



இந்திய தணிக்கைத் துறைத் தலைவரின்  
மாநில நிதிநிலை மீதான தணிக்கை அறிக்கை

மார்ச் 2022-உடன் முடிந்த ஆண்டிற்கானது



**SUPREME AUDIT INSTITUTION OF INDIA**  
लोकहितार्थ सत्यनिष्ठा  
Dedicated to Truth in Public Interest



தமிழ்நாடு அரசு  
அறிக்கை எண் 1 - 2023

இந்திய தணிக்கைத் துறைத் தலைவரின்  
மாநில நிதிநிலை மீதான தணிக்கை அறிக்கை

மார்ச் 2022-உடன் முடிந்த ஆண்டிற்கானது

தமிழ்நாடு அரசு  
அறிக்கை எண் 1 - 2023

பொருளடக்கம்

	பத்தி	பக்கம்
முகவுரை		vii
தணிக்கை குறிப்புகளின் சுருக்கம்		ix
<b>அத்தியாயம் 1 - கண்ணோட்டம்</b>		
<b>தமிழ்நாடு மாநிலம் குறித்த விவரங்கள்</b>	<b>1.1</b>	1
மாநில மொத்த உற்பத்தி மதிப்பு	1.1.1	1
மாநில நிதிநிலை மீதான தணிக்கை அறிக்கைக்கான அடிப்படையும் அணுகுமுறையும்	<b>1.2</b>	3
அறிக்கையின் கட்டமைப்பு	<b>1.3</b>	4
அரசு கணக்குகள் கட்டமைப்பு மற்றும் வரவு - செலவு திட்ட நடைமுறை பற்றிய கண்ணோட்டம்	<b>1.4</b>	4
நிதிகள் பற்றிய ஒரு சுருக்கம்	1.4.1	8
அரசின் சொத்துக்கள் மற்றும் பொறுப்புகள் பற்றிய ஒரு சுருக்கம்	1.4.2	9
<b>நிதி குறியீடுகள்</b>	<b>1.5</b>	10
நிதியின் போக்குகள்	1.5.1	11
தணிக்கையின் ஆய்வுக்கு பின் பற்றாக்குறைகள் மற்றும் மொத்த கடன் தொகைகளின் அளவுகள்	<b>1.6</b>	14
தணிக்கையின் ஆய்வுக்கு பிந்தைய பற்றாக்குறை இலக்கங்கள்	1.6.1	14
தணிக்கையின் ஆய்வுக்கு பிந்தைய கடன் நிலுவை இலக்கங்கள்	1.6.2	15
<b>முடிவுரை</b>	<b>1.7</b>	16
<b>அத்தியாயம் 2 - மாநில அரசின் நிதிகள்</b>		
<b>2020-21 ஆண்டுடன் ஒப்பிட்ட வகையில் 2021-22 ஆண்டின் நிதி நடவடிக்கைகளின் சுருக்கம்</b>	<b>2.1</b>	17
<b>நிதி ஆதாரங்கள் மற்றும் செலவினங்கள்</b>	<b>2.2</b>	20
<b>மாநிலத்தின் நிதி ஆதாரங்கள்</b>	<b>2.3</b>	20
மாநிலத்தின் வரவுகள்	2.3.1	21
மாநிலத்தின் வருவாய் வகை வரவுகள்	2.3.2	22
வருவாய் வகை வரவுகளின் போக்கும் வளர்ச்சியும்	2.3.2.1	23
மாநிலத்தின் சொந்த நிதி ஆதாரங்கள்	2.3.2.2	25
மத்திய அரசிடமிருந்து நிதி மாற்றம்	2.3.2.3	28

	பத்தி	பக்கம்
மூலதன வகை வரவுகள்	2.3.3	32
நிதி திரட்டுவதில் மாநிலத்தின் செயல்பாடு	2.3.4	33
<b>நிதியை செலவிடுதல்</b>	<b>2.4</b>	34
செலவின் வளர்ச்சி மற்றும் கூறுகள்	2.4.1	34
வருவாய் வகை செலவு	2.4.2	37
வருவாய் வகை செலவில் முக்கிய மாற்றங்கள்	2.4.2.1	38
தவிர்க்கவியலாத செலவு	2.4.2.2	39
தேசிய ஓய்வூதிய திட்டத்தின் கீழ் தவிர்த்திருக்கக்கூடிய செலவினம்	2.4.2.3	41
மானியங்கள்	2.4.2.4	43
சிறு தலைப்பு - 911'ன் கீழ் மிகையாக கொடுத்த தொகையை திருப்பி செலுத்துதல்	2.4.2.5	45
மூலதன வகை செலவு	2.4.3	47
மூலதன வகை செலவில் முக்கிய மாற்றங்கள்	2.4.3.1	48
மூலதன வகை செலவின் தரம்	2.4.3.2	48
செலவு முன்னுரிமைகள்	2.4.4	52
குறுந்தலைப்பு வாரியான செலவு	2.4.5	53
<b>பொது கணக்கு</b>	<b>2.5</b>	54
பொது கணக்கு நிகர இருப்புகள்	2.5.1	54
சேம நிதிகள்	2.5.2	55
தொகுக்கப்பட்ட கடன்தீர் நிதி	2.5.2.1	56
மாநில பேரிடர் நிவாரண நிதி	2.5.2.2	56
உத்தரவாத மீட்பு நிதி	2.5.2.3	58
<b>கடன் மேலாண்மை</b>	<b>2.6</b>	58
வரவு - செலவு திட்டத்திற்கு அப்பாற்பட்ட கடன்களின் நிலுவை	2.6.1	59
கடன் நிலையின் கூறுகள்	2.6.2	60
கடன் விவரங்கள்: முதிர்வு மற்றும் மீள செலுத்துதல்	2.6.3	65
<b>கடன் தாங்கு தன்மை பற்றிய பகுப்பாய்வு</b>	<b>2.7</b>	67
வாங்கப்பட்ட கடனின் பயன்பாடு	2.7.1	69
உத்தரவாதங்களின் நிலை - எதிர்பாரா பொறுப்புகள்	2.7.2	71
ரொக்க இருப்பு மேலாண்மை	2.7.3	72
<b>முடிவுரை மற்றும் பரிந்துரைகள்</b>	<b>2.8</b>	75

	பத்தி	பக்கம்
<b>அத்தியாயம் 3 - வரவு - செலவு திட்ட மேலாண்மை</b>		
<b>வரவு - செலவு திட்ட நடைமுறை</b>	<b>3.1</b>	77
2021-22ல் மொத்த ஒதுக்கீடு, உள்ளபடியான செலவுகள் மற்றும் சேமிப்பு/மிகையின் சுருக்கம்	3.1.1	78
சாட்டிய மற்றும் அனுமதிக்கப்பட்ட செலவுகள்	3.1.2	79
<b>நிதியொதுக்க கணக்குகள்</b>	<b>3.2</b>	79
<b>வரவு - செலவு திட்டம் மற்றும் கணக்கு வைப்பு முறையின் நம்பகத்தன்மை</b>	<b>3.3</b>	80
சட்டப்படியான அதிகாரமில்லாமல் செய்யப்பட்ட செலவு	3.3.1	80
இறுதி திருத்திய நிதியொதுக்கம் (FMA) இல்லாமல் செய்யப்பட்ட செலவு	3.3.1.1	80
மூல மற்றும் துணை ஒதுக்கீடு இல்லாமல் செய்யப்பட்ட செலவு	3.3.1.2	80
வரவு - செலவு திட்ட மானியம் காலாவதியாகாமல் இருக்க நிதி வரைதல்	3.3.2	81
செலவை தவறாக வகைப்படுத்துதல்	3.3.3	81
செலவை தவறாக கணக்கு வைத்தல்	3.3.3.1	81
தேவையற்ற அல்லது மிகையான துணை மானியம்	3.3.4	82
போதுமான அளவில் இல்லாத துணை ஒதுக்கீடுகள்	3.3.4.1	82
தேவையற்ற/மிகையான/போதுமானதாக இல்லாத மறுநிதியொதுக்கங்கள்	3.3.5	83
செலவிடப்படாத தொகை, ஒப்படைக்கப்பட்ட நிதியொதுக்கங்கள் மற்றும்/அல்லது பெருமளவிலான சேமிப்புகள் / ஒப்படைப்புகள்	3.3.6	84
சேமிப்புகள்	3.3.6.1	85
ஒப்படைப்புகள்	3.3.6.2	86
வரவு செலவுத் திட்ட பயன்பாடு	3.3.6.3	86
தொடர் சேமிப்புகள்	3.3.6.4	87
மிகை செலவும் அதன் முறைப்படுத்துதலும்	3.3.7	88
முறைப்படுத்தப்பட வேண்டிய நடப்பாண்டின் மிகை செலவு	3.3.7.1	88
முறைப்படுத்தப்பட வேண்டிய முந்தைய ஆண்டுகளின் மிகை செலவு	3.3.7.2	90
<b>வரவு - செலவு திட்டம் மற்றும் கணக்குவைப்பு முறையின் செயல் திறன் குறித்த குறிப்புகள்</b>	<b>3.4</b>	90
வரவு - செலவு திட்ட மதிப்பீடு மற்றும் எதிர்பார்ப்பிற்கும் உள்ளபடியானவற்றுக்கும் இடையேயான இடைவெளி	3.4.1	91

	பத்தி	பக்கம்
விரைவுபடுத்தப்பட்ட செலவு	3.4.2	92
எதிர்பாரா செலவு நிதியிலிருந்து முன்பணங்கள்	3.5	94
<b>பாலின வரவு-செலவு திட்டம்</b>	<b>3.6</b>	95
குறிப்பிட்ட மானியங்கள் மீதான சீராய்வு	3.7	96
மானிய எண் 04 - ஆதி-திராவிடர் மற்றும் பழங்குடியினர் நலத் துறை	3.7.1	96
ஒதுக்கீடு மற்றும் செலவு	3.7.1.1	96
தொடர் சேமிப்புகள்	3.7.1.2	98
இறுதி திருத்திய மானியத்தை விட கூடுதல் சேமிப்புகள்	3.7.1.3	101
இறுதி திருத்திய மானியத்தைவிட அதிகமாக செலவுகள்	3.7.1.4	102
மறுநிதியொதுக்கம் மூலம் ஒதுக்கீடு முழுவதும் திரும்ப பெறப்பட்டமை	3.7.1.5	103
பழங்குடியினர் நலத்துறையின் கீழ் விரைவு செலவினம்	3.7.1.6	105
மானிய எண் 13 - உணவு மற்றும் நுகர்வோர் பாதுகாப்பு (கூட்டுறவு, உணவு மற்றும் நுகர்வோர் பாதுகாப்புத் துறை)	3.7.2	106
ஒதுக்கீடு மற்றும் செலவு	3.7.2.1	106
தொடர் சேமிப்புகள்	3.7.2.2	107
முடிவுரை மற்றும் பரிந்துரைகள்	3.8	109
<b>அத்தியாயம் 4 - கணக்குகள் மற்றும் நிதிநிலை அறிக்கை நடைமுறைகளின் தரம்</b>		
மாநிலத்தின் தொகுநிதி அல்லது பொது கணக்கிற்கு வெளியில் உள்ள நிதி	4.1	111
தொகு நிதிக்கு வெளியே வைக்கப்பட்டிருந்த மின்சார வரி	4.1.1	111
வட்டி பெறும் வைப்புத்தொகைகள் தொடர்பான வட்டி பொறுப்புகளை தீர்வு செய்யாமை	4.2	112
மாநில செயல்படுத்தும் முகமைகளுக்கு நேரடியாக நிதி விடுவிப்பு	4.3	113
பயன்பாட்டு சான்றிதழ்கள் வழங்குவதில் தாமதம்	4.4	114
மானிய உதவி பெறும் நிறுவனங்களை 'மற்றவை' என வகைப்படுத்தியமை	4.5	116
சரிக்கட்டப்படாத தற்காலிக முன்பணங்கள்	4.6	117
தன்வைப்பு கணக்குகள்	4.7	119
சிறுதலைப்பு '800'ன் வரைமுறையற்ற பயன்பாடு	4.8	119
அனாமத்து மற்றும் கடன்கள், வைப்புகள் மற்றும் செலுத்தங்கள் ஆகிய தலைப்புகளின் கீழ் இருந்த மீதங்கள்	4.9	121

	பத்தி	பக்கம்
துறையின் கணக்குகள் ஒத்திசைவு செய்யப்படாமை	4.10	122
ரொக்க மீதங்கள் குறித்த ஒத்திசைவு	4.11	123
கணக்கு தரங்களுக்கு இணங்குதல்	4.12	125
<b>CAGயின் DPC சட்டத்தின் பிரிவு 19(3) மற்றும் 20(1) இன் கீழ் குழுமங்கள்/ஆணைக்குழுக்களின் தணிக்கை - கோரிக்கை விடுத்தும் தணிக்கைக்கு ஒப்படைக்கப்படாமை</b>	<b>4.13</b>	125
கணக்குகள் அளிக்கப்படாமை / அளிப்பதில் நேர்ந்த தாமதம்	4.14	127
துறை சார்ந்த வணிக நிறுவனங்கள்/ கழகங்கள் / கம்பெனிகள்	4.15	128
கையாடல்கள், இழப்புகள் மற்றும் களவுகள்	4.16	129
மாநில நிதிநிலை தணிக்கை அறிக்கை மீதான தொடர் நடவடிக்கை	4.17	130
முடிவுரை மற்றும் பரிந்துரைகள்	4.18	130

### இணைப்புகள்

இணைப்பு எண்	பொருள்	பார்வைக்கான பத்திகள்	பக்கம்
1.1	மாநிலம் பற்றிய விவரக்குறிப்புரை	1.1	133
1.2 பிரிவு அ	அரசுக் கணக்குகளின் அமைப்பு மற்றும் முறை	1.4	134
பிரிவு ஆ	நிதிக் கணக்குகளின் அமைப்பு	1.4	134
1.3 பிரிவு அ	நிதிநிலையை மதிப்பிடுவதற்கு கையாளப்பட்டுள்ள வழிமுறைகள்	1.4	137
பிரிவு ஆ	தமிழ்நாடு நிதிநிலைப் பொறுப்புடைமை சட்டம், 2003	1.4	137
2.1	மாநில அரசின் நிதிநிலைமை பற்றிய ஒரு பல்வருடப் புள்ளி விவரம்	2.1	138
2.2	கோவிட்-19 தொற்று நோய்க்காக மாநில அரசால் செய்யப்பட்ட செலவினம்	2.4.2.1	140
2.3	சிறுதலைப்பு - 911ன் கீழ் ஒரு கோடி மற்றும் அதற்கு மேலுள்ள தொகைகளை திருப்பிச் செலுத்துதல்	2.4.2.5	141
2.4	'அறிக்கை 16 மற்றும் 19'களில் உள்ள இருப்புகளில் வேறுபாடு	2.4.3.2	143
3.1	இறுதி திருத்திய நிதியொதுக்கம் இல்லாமல் செய்யப்பட்ட செலவினம்	3.3.1.1	144
3.2	துணை மானிய ஒதுக்கீடு (ஒவ்வொரு திட்டத்திலும் தலா ₹ 50 இலட்சம் மற்றும் அதற்கு மேலாக) தேவையற்றதாக ஆன நேர்வுகள்	3.3.4	146

இணைப்பு எண்	பொருள்	பார்வைக்கான பத்திகள்	பக்கம்
3.3	மிசையான / போதுமானதாக இல்லாத நிதிகளின் மறுநிதியொதுக்கம்	3.3.5	149
3.4	ஆராயாது செய்யப்பட்ட மறுநிதியொதுக்கம் - தேவையற்ற நிதியொதுக்கம்	3.3.5	152
3.5	தலா ₹ 100 கோடி தொகைக்கு மேலான ஒதுக்கீடுகள் மறுநிதியொதுக்கம் மூலம் மீளப்பெறப்பட்டமை மற்றும் செலவு செய்யப்படாமை	3.3.5	153
3.6	பெருந்தலைப்பு '8342'ன் கீழ் வட்டி பொறுப்புகளுக்கான ஒதுக்கீடு மீளப்பெறப்பட்டமை	3.3.5 & 4.3	154
3.7	ஆராயாது செய்யப்பட்ட மறுநிதியொதுக்கம் - மறுநிதியொதுக்கம் மூலம் தேவையில்லாத திரும்ப பெறுதல்கள்	3.3.5	155
3.8	₹ 100 கோடி தொகைக்கும் மேலாக சேமிப்புகள் நிகழ்ந்த மானியங்கள்	3.3.6.1	156
3.9	31 மார்ச் 2022 அன்று தலா ₹ 10 கோடி தொகைக்கு மேலாக ஒப்படைக்கப்பட்ட நேர்வுகள்	3.3.6.2	158
3.10	₹ 1 கோடி மற்றும் அதற்கு மேலாக சேமிப்புகள் நிகழ்ந்து அவை திருப்பி ஒப்படைக்கப்படாத நேர்வுகள்	3.3.6.2	161
3.11	சேமிப்பு தொகையைவிட அதிகமாக ஒப்படைக்கப்பட்ட மானியங்கள்/நிதியொதுக்கங்கள்	3.3.6.2	162
3.12	2017-2022 காலகட்டத்தில் தொடர் சேமிப்புகள் நிகழ்ந்த மானியங்களின் விவரங்கள்	3.3.6.4	164
3.13	விரைவுபடுத்தப்பட்ட செலவு	3.4.2	166
4.1	நிலுவையில் உள்ள பயன்பாட்டு சான்றிதழ்கள்	4.4	172
4.2	'800 - பிற செலவுகள்' சிறு தலைப்பின் கீழ் கணக்கு வைக்கப்பட்ட செலவுகள்	4.8	173
4.3	'800 - பிற வரவுகள்' சிறு தலைப்பின் கீழ் கணக்கு வைக்கப்பட்ட வரவுகள்	4.8	174
4.4	2021-22 ஆண்டு முடிவில் கணக்குகள் பெறப்படாத அமைப்புகளின் பட்டியல்	4.14	175
4.5	களவு, இருப்பு குறைவு மற்றும் கையாடல் காரணமாக அரசுக்கு ஏற்பட்ட இழப்பு குறித்த துறை/வகைவாரியான விவரங்கள்	4.16	183
	இவ்வறிக்கையில் பயன்படுத்தப்பட்டுள்ள சொற்கள் மற்றும் சொற்சூருக்கங்களுக்கான விளக்கம்	-	184



## மு க வு ர

இத்தணிக்கை அறிக்கை, இந்திய அரசியலமைப்புச் சட்டத்தின் 151வது பிரிவின் கீழ் விதிக்கப்பட்டுள்ளவாறு தமிழக ஆளுநருக்கு சமர்ப்பிப்பதற்காக தயாரிக்கப்பட்டுள்ளது.

அத்தியாயம்-1ல் இவ்வறிக்கைக்கான அடிப்படை மற்றும் அணுகுமுறையை விளக்குகிறது மற்றும் இதில் கூறப்பட்டுள்ள தகவல்கள், அரசு கணக்குகளின் கட்டமைப்பு, வரவு - செலவு திட்ட நடைமுறைகள், முக்கிய குறியீடுகள் மீதான பகுப்பாய்வு, 31 மார்ச் 2022-உடன் முடிந்த ஆண்டிற்கான பற்றாக்குறை/மிகை உட்பட மாநிலத்தின் நிதி நிலை ஆகியவை பற்றிய ஒரு கண்ணோட்டத்தையும் அளிக்கிறது.

அத்தியாயம்-2ல் மாநிலத்தின் நிதிகள் பற்றிய ஒரு பரந்த பார்வையை அளிக்கிறது; முந்தைய ஆண்டுடன் ஒப்பிட்ட வகையில் முக்கிய நிதி இலக்கங்களில் முக்கிய மாற்றங்கள், 2017-18 முதல் 2021-22 வரையிலான காலகட்டத்தில் ஒட்டுமொத்த அளவிலான போக்குகள், மாநிலத்தின் கடன் நிலைமை, பொது கணக்கின் கீழ் முக்கிய நிதி நடவடிக்கைகள், ஆகியவற்றை மாநிலத்திற்கான நிதி கணக்குகளின் அடிப்படையில் பகுப்பாய்வு செய்கிறது.

அத்தியாயம்-3ல் மாநிலத்தின் நிதியொதுக்க கணக்குகளின் அடிப்படையில் அமைந்தது; மாநில அரசின் நிதியொதுக்க முன்னுரிமைகளை சீராய்வு செய்து, வரவு - செலவு திட்ட மேலாண்மை தொடர்பான அரசியலமைப்பு சட்டத்தின் வழிவகைகளிலிருந்து தவறிய நேர்வுகள் குறித்து தெரிவிக்கிறது.

அத்தியாயம்-4ல் மாநில அரசின் பல்வேறு அதிகார அமைப்புகள் அளித்த கணக்குகளின் தரம் மற்றும் மாநில அரசின் பல்வேறு துறை அலுவலர்கள் உரிய நிதி விதிகள் மற்றும் ஒழுங்குமுறைமைகளை பின்பற்றாமை தொடர்பான குறிப்புகளை தெரிவிக்கிறது.

செயலாக்க தணிக்கையில் கண்டறிந்தவை மற்றும் பல்வேறு துறைகள் மீதான தணிக்கை பத்திகள் உள்ளடங்கிய அறிக்கை, சட்டப்படி அமைக்கப்பட்ட கழகங்கள், வாரியங்கள் மற்றும் அரசு நிறுவனங்கள் மீதான தணிக்கை குறிப்புகளை கொண்ட அறிக்கை மற்றும் வருவாய் வரவினங்களின் மீதான அறிக்கை ஆகியவை தனித்தனி அறிக்கைகளாக சமர்ப்பிக்கப்படுகின்றன.

தமிழில் தரப்பட்டுள்ள இவ்வறிக்கையில் கொடுக்கப்பட்டுள்ள தணிக்கை குறிப்புகள் ஆங்கிலத்தில் தயாரிக்கப்பட்டுள்ள அறிக்கையிலிருந்து மொழிபெயர்க்கப்பட்டவை. ஆங்கிலத்தில் தயாரிக்கப்பட்டுள்ள அறிக்கையில் குறிப்பிடப்பட்டுள்ள அனைத்துக் குறிப்புகளிலுமுள்ள உண்மைகளின் அர்த்தம் தமிழில் தரப்பட்டுள்ள அறிக்கையில் மாறுபடாமல் இருக்க எல்லாவித முயற்சியும் எடுத்துக்கொள்ளப்பட்டிருக்கிறது.

மொழிபெயர்க்கப்பட்ட இவ்வறிக்கையில் ஏதாவது சந்தேகம் எழுமானால், ஆங்கிலத்தில் தயாரிக்கப்பட்டுள்ள அறிக்கையையே அதிகாரபூர்வமானதாக எடுத்துக்கொள்ள வேண்டும்.

தணிக்கை குறிப்புகளின்  
சுருக்கம்

## நிதி நிலைமை

மாநிலத்தின் நிதி நிலைமையானது, வருவாய் பற்றாக்குறை/மிகை, நிதி பற்றாக்குறை/மிகை மற்றும் கடன் நிலுவைக்கும் GSDPக்கும் இடையேயான விகிதம் ஆகிய மூன்று முக்கிய நிதி அளவுருக்களின் அடிப்படையில் மதிப்பிடப்படுகிறது.

வருவாய்வகை பற்றாக்குறை 2017-18ல் ₹ 21,594 கோடி என்ற அளவிலிருந்து 2020-21ல் ₹ 62,326 கோடி என்ற அளவிற்கு உயர்ந்து 2021-22ல் ₹ 46,538 கோடியாக குறைந்தது. வருவாய்வகை பற்றாக்குறை உயர்ந்துவரும் போக்கில் இருப்பதால், 2023-24 ஆண்டுடன் வருவாய் பற்றாக்குறையை நீக்குதல் என்ற TNFR சட்ட இலக்குகளை எய்துவது சாத்தியமில்லை.

2023-24ல் நிதிப் பற்றாக்குறைக்கும் GSDPக்குமான விகிதம் மூன்று விழுக்காடாக இருக்கும் என எதிர்நோக்கப்பட்டதற்கு எதிராக, நடப்பாண்டில் 3.96 விழுக்காடாக இருந்தது. கடந்தாண்டுடன் ஒப்பிடுகையில் 2020-21ல் ₹ 93,983 கோடியாக இருந்த நிதிப் பற்றாக்குறை 2021-22ல் ₹ 81,835 கோடியாக குறைந்தது.

2021-22 இறுதியில் மொத்த நிலுவையிலுள்ள கடனுக்கும் GSDPக்குமான விகிதம் 28.87 விழுக்காடாக இருந்தது. இது TNFR சட்டத்தில் குறிப்பிடப்பட்டுள்ள இலக்கான 28.70 விழுக்காட்டை விட சிறிதளவு கூடுதலாகும்.

(பத்திகள் 1.5 மற்றும் 1.6.2)

## மாநிலத்தின் நிதிகள்

வருவாய் வகை வரவுகள், முந்தைய ஆண்டுடன் (₹ 1,74,076 கோடி) ஒப்பிடுகையில் 2021-22 ஆண்டில் (₹ 2,07,492 கோடி) 19.20 விழுக்காடு அளவிலான உயர்வை மாநில அரசு பதிவு செய்தது.

(பத்தி 2.1)

2020-21ல் எதிர்மறையாக (-) 1.22 விழுக்காடாக இருந்த சொந்த வரி வருவாயின் வளர்ச்சி விகிதம் 2021-22ல் 15.74 விழுக்காடாக உயர்ந்தது; 2021-22ம் ஆண்டில் GSDPல் சொந்த வரி வருவாய் 5.95 விழுக்காடாக இருந்தது.

மாநிலத்தின் வரியல்லாத வருவாய் முந்தைய ஆண்டுடன் ஒப்பிடுகையில் 2021-22ல் ₹1,695 கோடி உயர்ந்தது. மாநிலத்தின் சொந்த வருவாயில் பங்கு என்ற வகையில், 2020-21ல் 8.94 விழுக்காடு ஆக இருந்த வரியல்லாத வருவாய் 2021-22ல் 8.98 விழுக்காடாக சிறிதளவு உயர்ந்தது.

(பத்தி 2.3.2.2)

2021-22ல் செய்யப்பட்ட ₹ 2,94,682 கோடி மொத்த செலவில், வருவாய் வகை செலவு (₹ 2,54,030 கோடி), மூலதன வகை செலவு (₹ 37,011 கோடி) மற்றும் கடன்கள் மற்றும் முன்பணங்கள் (₹ 3,641 கோடி), முறையே 86.20 விழுக்காடு, 12.56 விழுக்காடு மற்றும் 1.24 விழுக்காடு அளவிற்கு இருந்தன.

(பத்தி 2.4.1)

2020-21ல் ₹ 1,18,061 கோடியாக இருந்த தவிர்க்கவியலாத செலவு 2021-22ல் ₹ 1,25,935 கோடியாக உயர்ந்தது. ஆனால், வருவாய் வகை வரவுகளில் 67.82 விழுக்காடாக இருந்த தவிர்க்கவியலாத செலவு 2021-22ல் 60.70 விழுக்காடாக குறைந்தது.

#### (பத்தி 2.4.2.2)

PFRD சட்டத்திற்கிணங்க, தமிழ்நாடு அரசு தேசிய ஓய்வூதிய திட்டத்தில் சேரவில்லை மற்றும் நிதி மேலாளரை நியமிக்கவில்லை. LIC மற்றும் கருவூல பத்திரங்களில் முதலீடுகளிலிருந்து வரும் ஆதாயம் சந்தாதாரர்களுக்கு வருங்கால வைப்பு நிதிக்கு ஈடாக வழங்கிய வட்டி விழுக்காடைவிட மிக குறைவாக இருப்பதால் அரசுக்கு இந்த வட்டி செலுத்தங்களில் தவிர்த்திருக்கக்கூடிய செலவினம் ஏற்பட்டது. நடப்பாண்டில் தவிர்க்கக்கூடிய செலவினமாக இந்த வேறுபாட்டு வட்டி தொகையாக ₹ 670.36 கோடியை செலுத்தியது. மாநில அரசு தேசிய ஓய்வூதிய திட்டத்தில் சேர்ந்து நிதி மேலாளரை நியமித்திருந்தால், இந்த வட்டி செலுத்தத்தை தவிர்த்திருக்க முடியும். இன்னொரு வகையில், சந்தாதாரர்கள் தற்போது அரசு வழங்கும் GPF வட்டி விழுக்காடை விட கூடுதல் விழுக்காடு வட்டியை பெற்று பயனடைந்திருப்பார்கள்.

#### (பத்தி 2.4.2.3)

மாநிலத்தின் வருவாய் வகை வரவுகளில் மானியங்கள் 10.45 விழுக்காடு அளவிற்கு இருந்தன. 2020-21ல் ₹ 36,682 கோடி அளவில் இருந்த மானியங்கள் மீதான செலவு, 10.04 விழுக்காடு குறைந்து 2021-22ல் ₹ 32,998 கோடி ஆக ஆனது. நடப்பாண்டில் நேரடி மானியங்கள் 13.62 விழுக்காடு (₹ 3,421 கோடி) குறைந்தது.

திருமண உதவி, மகப்பேறு உதவி, இலவச மடிக்கணினி, சீருடை வழங்குதல் போன்ற மறைமுக மானியங்கள், முந்தைய ஆண்டைவிட 2021-22ம் ஆண்டில் ₹ 263 கோடி குறைந்தது. இச்செலவினம் மானியத்திற்கு பதிலாக மானிய உதவியாக தவறுதலாக வகைப்படுத்தப்பட்டது.

#### (பத்தி 2.4.2.4)

சட்டப்படியான நிறுவனங்கள், கூட்டாண்மை நிறுவனங்கள் மற்றும் கூட்டுறவு அமைப்புகளில் அரசு ₹ 42,167 கோடி (மார்ச் 2022 வரை) முதலீடு செய்திருந்தது.

முதலீட்டிலிருந்து பெற்ற சராசரி ஆதாயம் 2020-21ல் 0.42 விழுக்காடு என்பதிலிருந்து நடப்பாண்டில் 0.61 விழுக்காடாக சிறிதளவு உயர்ந்தது. முதலீட்டிலிருந்து பெற்ற ஆதாயம் நடப்பாண்டில் அரசு வாங்கிய கடன் மீதான சராசரி வட்டி விகிதமான 7.50 விழுக்காட்டுடன் ஒப்பிட்டால், மிக குறைவானது ஆகும்.

#### (பத்தி 2.4.3.2)

வட்டி செலுத்தும் சுமை (செலுத்தப்பட்ட வட்டி / வருவாய் வகை வரவுகள்) 2020-21ல் 20.97 விழுக்காடு என்ற அளவிலிருந்து 2021-22ல் 20.03 விழுக்காடு ஆக குறைந்தது.

வாங்கப்பட்ட மொத்த கடன் ₹ 1,04,485 கோடி தொகையில், அரசுக்கு கிடைத்த நிகர கடன் தொகை ₹ 41,132 கோடி மட்டுமே ஆகும். இதற்கு, ₹ 19,737 கோடி அளவிற்கு

கடன் திரும்ப செலுத்தப்பட்டதும், ₹ 35,221 கோடி வட்டி செலுத்தப்பட்டதும் காரணம் ஆகும்.

(பத்திகள் 2.7 மற்றும் 2.7.1)

### வரவு - செலவு திட்ட மேலாண்மை

துணை மானியங்கள்/நிதியொதுக்கங்கள் போதிய காரணங்கள் இன்றி பெறப்பட்டன; வரவு - செலவு திட்டத்தில் ஒதுக்கீடு இன்றி, பெரும் தொகைகள் செலவிடப்பட்டன. கடந்த பல ஆண்டுகளில் ஒவ்வொரு ஆண்டும் இது சுட்டிக்காட்டப்பட்டாலும், இதனை சீர்படுத்தும் நடவடிக்கைகளை அரசு எடுக்க தவறிவிட்டது.

15 நேர்வுகளில் FMA இல்லாமல் ₹37.93 கோடி செலவு செய்யப்பட்டது. மூல அல்லது துணை ஒதுக்கீடு அல்லது மறுநிதியொதுக்க நிலைகளில் நிதி ஒதுக்கீடு எதுவும் செய்யப்படவில்லை. மூல அல்லது துணை மதிப்பீடுகளில் சட்டமன்றத்தால் நிதி ஒதுக்கப்படாமல், ஆறு நேர்வுகளில், மொத்தம் ₹2.26 கோடி செலவிடப்பட்டது.

(பத்திகள் 3.3.1.1 மற்றும் 3.3.1.2)

2021-22ம் ஆண்டில், மூல ஒதுக்கீடு முழுமையாக பயன்படுத்தப்படாத நிலையில், தலா ₹50 இலட்சம் அல்லது அதற்கு மேற்பட்ட தொகை கொண்ட 59 நேர்வுகளில் மொத்தம் ₹ 242.64 கோடி அளவிலான துணை மானியங்கள் தேவையற்றதாக ஆயின.

(பத்தி 3.3.4)

26 நேர்வுகளில் ₹ 1,366.36 கோடி (மூல மற்றும் துணை ஒதுக்கீடு) இருந்த போதிலும், மறுநிதியொதுக்கம் மூலம் தேவையில்லாமல் ₹ 53 கோடி கூடுதலாக அளிக்கப்பட்டது. இந்நேர்வுகளின் மொத்த செலவினம் ₹ 1,253.15 கோடி, முதலில் ஒதுக்கப்பட்ட ஒதுக்கத்தின் உள்ளேயே இருந்தது.

(பத்தி 3.3.5)

2021-22ல் ₹29,879.64 கோடி ஒப்படைப்பு செய்யப்பட்டன. 31 மார்ச் 2022 அன்று ஒப்படைக்கப்பட்ட ₹ 11,739.35 கோடி (நிகரம்) தொகையில், ₹ 12,387.29 கோடி மொத்த மதிப்புள்ள 92 நேர்வுகள் தலா ₹ 10 கோடி தொகைக்கு மேற்பட்ட மதிப்புடையவை ஆகும்; இது போதிய நிதி கட்டுப்பாடு இல்லாததை காட்டுகிறது.

(பத்தி 3.3.6.2)

கடந்த ஐந்தாண்டுகளில், 24 மானியங்கள்/நிதியொதுக்கங்களின் கீழ், அவற்றுக்கான மொத்த ஒதுக்கீட்டில் ஐந்து விழுக்காட்டுக்கு மேற்பட்ட சேமிப்புகள் தொடர்ந்து இருந்தன. மானிய எண் 16 - நிதி துறையின் மூலதன பிரிவின் கீழ் கடந்த ஐந்தாண்டு காலம் முழுவதும் தொடர்ச்சியாக 92 விழுக்காட்டிற்கு மேலான சேமிப்பு இருந்தது.

(பத்தி 3.3.6.4)

நடப்பாண்டில் மானியங்கள்/நிதியொதுக்கங்களில் ஒப்புதல் அளிக்கப்பட்ட தொகைகளைவிட ₹ 5.24 கோடி கூடுதலாக செலவிடப்பட்டது. இச்செலவு

முறைப்படுத்தப்பட வேண்டும். இது தவிர, 2014-21 தொடர்பான ₹ 2,848.83 கோடி மிகை செலவு இதுவரை முறைப்படுத்தப்படாமல் நிலுவையில் இருந்தது.

(பத்திகள் 3.3.7.1 மற்றும் 3.3.7.2)

### கணக்குகள் மற்றும் நிதி நிலை அறிக்கை நடைமுறைகளின் தரம்

2018-22 காலகட்டத்தில் வசூலிக்கப்பட்ட வரியில் 70 விழுக்காடு அரசுக் கணக்குகளில் வரவு வைக்கப்படவில்லை மற்றும் TANGEDCOவிடமே வைக்கப்பட்டிருந்தது. தனது சொந்த செயல்பாட்டு செலவினங்களுக்காக இத்தொகையை செலவழித்திருக்க முடியும் என்ற சாத்தியக்கூறை நிராகரிக்க முடியாது. இவ்வாறு அரசுக் கணக்கில் பணம் செலுத்தாமல் இருப்பதும், வசூலிக்கப்பட்ட வரியை இவ்வளவு நீண்ட காலத்திற்குத் தக்கவைத்துக்கொள்வது என்பதும் தற்காலிகமாக தவறாக பயன்படுத்தப்படும் அபாயம் நிறைந்ததாக உள்ளது.

(பத்தி 4.1)

வட்டியுடன் கூடிய வைப்புத்தொகைகளுக்கு அளிக்க வேண்டிய வட்டி தொகைக்கான ஒதுக்கீடுகளை (₹ 26.19 கோடி) முழுமையாக மீள பெறுவது என்பது, நிதி ஒதுக்கீடு குறித்த குறைவான கட்டுப்பாட்டை காட்டுவதோடு மட்டுமல்லாமல், வட்டி செலுத்தும் பொறுப்பை தீர்வு செய்யாதிருப்பது அப்பொறுப்பை எதிர்கால தலைமுறைகளின் மீது சுமத்துவதாகவும் ஆனது.

(பத்தி 4.2)

பயன்பாட்டு சான்றிதழ்களை (₹ 803.29 கோடி) அளிக்காதிருப்பது, பொறுப்புடைமையை உறுதி செய்யும் விதிகளை பின்பற்ற துறை அலுவலர்கள் தவறியதை காட்டுவது மட்டுமல்லாமல், மானிய உதவி வழங்கிய நோக்கத்தை முறியடிப்பதாகவும் உள்ளது. நிலுவையில் உள்ள பயன்பாட்டு சான்றிதழ்கள் மூலதன செலவிற்கான மானிய உதவி தொடர்பானதாக இருந்தால், இது மேலும் முக்கியத்துவம் பெறும்.

(பத்தி 4.4)

கணிசமான தொகை கொண்ட தற்காலிக முன்பணங்களை (₹ 317.81 கோடி) கருவூலத்திலிருந்து பெறப்பட்டு பல ஆண்டுகளாக சரிக்கட்டப்படாமல் இருப்பது), சரிக்கட்டுவது தொடர்பான விதிமுறைகளை அமல்படுத்துவதில் துறை அலுவலர்களின் தரப்பில் இருந்த மெத்தனப்போக்கை காட்டியது.

(பத்தி 4.6)

2021-22 ஆண்டுக்கான முடிவு ரொக்க இருப்பு தொடர்பாக, மாநில கணக்காயரின் பதிவுருக்களின்படியான ரொக்க இருப்பிற்கும் இந்திய ரிசர்வ் வங்கி தெரிவித்தபடியான ரொக்க இருப்பிற்கும் இடையே கணிசமான நிகர வேறுபாடு (₹ 159.61 கோடி) இருந்தது.

(பத்தி 4.11)

# அத்தியாயம் 1 கண்ணோட்டம்

## அத்தியாயம் 1

### கண்ணோட்டம்

#### 1.1 தமிழ்நாடு மாநிலம் குறித்த விவரங்கள்

இந்திய மாநிலங்களுள், தமிழ்நாடு 1,30,058 சதுர கி.மீ. பரப்புடன் கூடிய 11வது பெரிய மாநிலமாகும். இது 38 மாவட்டங்களையும், 313 தாலுக்காக்களையும் கொண்டது. 2011 மக்கள்தொகை கணக்கெடுப்பின்படி, மாநிலத்தின் மக்கள் தொகை 7.21 கோடியாகும். மக்கள் தொகைப்படி தமிழ்நாடு ஏழாவது பெரிய மாநிலமாகும். சமூக குறியீடுகள் அடிப்படையில் தமிழ்நாடு முக்கிய இடம் வகிக்கிறது. தமிழ்நாட்டின் உயர்கல்வியின் சேர்க்கை விகிதம் 51.4 விழுக்காடு, இது இந்திய விகிதமான 27.1 காட்டிலும் கூடுதலாகும். 2011 மக்கள்தொகை கணக்கெடுப்பின்படி, எழுத்தறிவு விகிதம் அகில இந்திய அளவில் 73.0 விழுக்காடு என்பதற்கெதிராக தமிழ்நாட்டில் 80.1 சதவீதமாக இருந்தது. மேலும் விவரங்கள் இணைப்பு 1.1ல் தரப்பட்டுள்ளன

##### 1.1.1 மாநில மொத்த உற்பத்தி மதிப்பு

மாநிலத்தின் எல்லைக்குள் ஒரு குறிப்பிட்ட காலகட்டத்தில் உற்பத்தியாகும் பொருட்கள் மற்றும் சேவைகளின் மதிப்பு மாநில மொத்த உற்பத்தி மதிப்பு (GSDP) எனப்படும். ஒரு குறிப்பிட்ட காலகட்டத்தில் மாநிலத்தின் பொருளாதார வளர்ச்சியில் ஏற்படும் மாற்றங்களின் அளவை GSDP குறிப்பதால், அது மாநில பொருளாதாரத்திற்கான முக்கிய குறியீடு ஆகும்.

பொருளாதாரத்தில் மாறிவரும் அமைப்பை புரிந்துகொள்வதற்கு, GSDPக்கு பிரிவுவாரியான (sectoral) பங்களிப்பின் மாற்றங்களும் முக்கியமானவை ஆகும். பொருளாதார நடவடிக்கை என்பது, வேளாண்மை, தொழில் மற்றும் சேவைகள் சார்ந்தது. அவை முறையே, முதல் நிலை, இரண்டாம் நிலை மற்றும் மூன்றாம் நிலை பிரிவுகளாக வகைப்படுத்தப்படுகிறது.

அட்டவணை 1.1: தேசிய மொத்த உற்பத்தி (GDP)யுடன் ஒப்பிட்ட வகையில் GSDPன் போக்கு

(₹ கோடியில்)

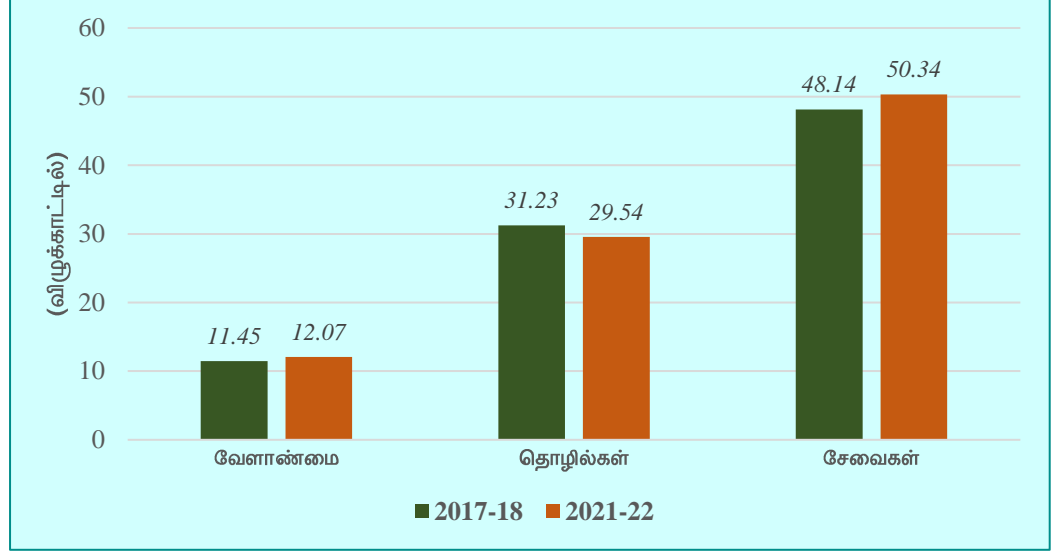
ஆண்டு	2017-18	2018-19	2019-20	2020-21	2021-22
GDP (2011-12 வரிசை)	1,70,90,042	1,88,99,668	2,00,74,856	1,98,00,914	2,36,64,637
முந்தைய ஆண்டுடன் ஒப்பிட்ட வகையில் GDPன் வளர்ச்சி விகிதம் (விழுக்காடு)	11.03	10.59	6.22	(-) 1.36	19.51
தற்போதைய விலைவிகிதங்களில் GSDP (2011-12 வரிசை)	14,65,051	16,30,209	17,43,144	18,08,239	20,65,436
முந்தைய ஆண்டுடன் ஒப்பிட்டவாறு GSDP வளர்ச்சி விகிதம் (விழுக்காடு)	12.47	11.27	6.93	3.73	14.22

(ஆதாரம்: புள்ளியியல் மற்றும் திட்ட அமலாக்கத் துறை, மத்திய புள்ளியியல் அலுவலகம்)



2021-22ல் GSDPன் தற்போதைய விலைவிகிதங்களின்படியான வளர்ச்சியானது 14.22 விழுக்காடு ஆகவும், இந்திய அளவிலான வளர்ச்சி 19.51 விழுக்காடு ஆகவும் இருந்தது.

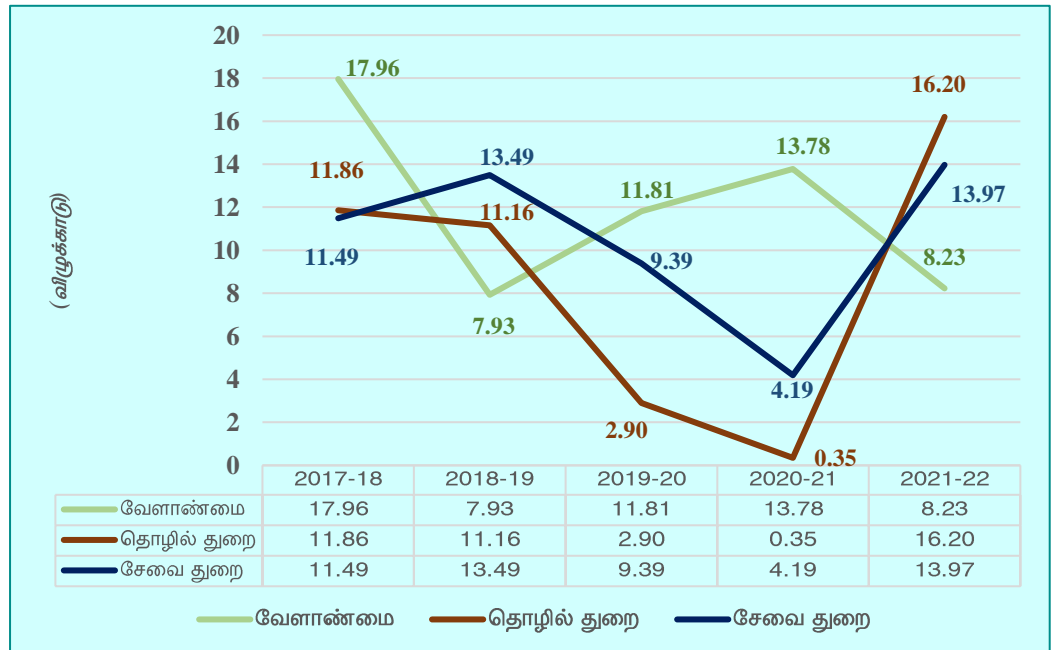
விளக்கப்படம் 1.1: GSDPக்கு பிரிவுவாரியான பங்களிப்பில் மாற்றம் (2017-18 முதல் 2021-22 வரை)



(ஆதாரம்: பொருளாதாரம் மற்றும் புள்ளியியல் துறை, மத்திய புள்ளியியல் அலுவலகம்)

கடந்த ஐந்தாண்டுகளில், வேளாண் மற்றும் சேவை துறைகளின் பங்களிப்பு முறையே 0.62 விழுக்காடு மற்றும் 2.2 விழுக்காடு உயர்ந்திருந்தது. தொழில் துறையின் பங்களிப்பு 1.69 விழுக்காடு புள்ளிகள் குறைந்திருந்தது. மேலும், பொருட்கள் மீதான வரிகள் (பொருட்கள் மீதான மானியம் கழித்தது போக) 9.18 விழுக்காட்டிலிருந்து 8.05 விழுக்காடு என கணிசமாக குறைந்திருந்தது கவனிக்கத்தக்கது.

விளக்கப்படம் 1.2: GSDPல் பிரிவுவாரியான வளர்ச்சி



(ஆதாரம்: பொருளாதாரம் மற்றும் புள்ளியியல் துறை, மத்திய புள்ளியியல் அலுவலகம்)

கடந்த ஆண்டுடன் ஒப்பிடுகையில் 2021-22ம் ஆண்டில் GSDPல் வேளாண் துறையின் வளர்ச்சி வீதம் குறைந்திருந்த அதே வேளையில் தொழில் மற்றும் சேவை துறைகளின் வளர்ச்சி, கோவிட் 19 காலகட்டத்திற்கு பிறகு தொடங்கப்பட்ட பொருளாதா நடவடிக்கை காரணமாக, கணிசமாக உயர்ந்திருந்தது என்பது மேலே உள்ள விளக்கப்படத்திலிருந்து தெரிய வருகிறது.

## 1.2 மாநில நிதிநிலை மீதான தணிக்கை அறிக்கைக்கான அடிப்படையும் அணுகுமுறையும்

மாநில நிதிநிலை மீதான தணிக்கை அறிக்கை, அரசியலமைப்பு சட்டம், பிரிவு 151 (2)ன்படி தயாரிக்கப்பட்டு, ஆளுநரிடம் அளிக்கப்படுகிறது. இந்திய அரசியலமைப்பு சட்டம், பிரிவு 151 (2)ன்படி, ஒரு மாநில அரசின் கணக்குகள் தொடர்பான இந்திய தணிக்கைத் துறைத் தலைவரின் (CAG) அறிக்கைகள் அம்மாநில ஆளுநரிடம் அளிக்கப்பட்டு, ஆளுநர் அவற்றை மாநில சட்டமன்றத்தில் தாக்கல் செய்யும்படி வகைப்படுத்துவார்.

மாநில அரசின் கட்டுப்பாட்டில் இயங்கும் கருவூலங்கள், கணக்குகளை பராமரிக்கும் பொறுப்புடைய அலுவலகங்கள் மற்றும் துறைகள் ஆகியவற்றிடமிருந்து பெறப்படும் கருவூலப்பட்டிகள், செலுத்துச்சீட்டுகள் மற்றும் முதனிலை மற்றும் துணை கணக்குகள் ஆகியவற்றையும் இந்திய ரிசர்வ் வங்கியிடமிருந்து பெறப்படும் அறிக்கைகள் ஆகியவற்றையும் கொண்டு மாநில கணக்காயர் (கணக்குகள் மற்றும் பணிவரவுகள்) (AG (A&E)) மாநிலத்தின் நிதி கணக்குகளையும் நிதியொதுக்க கணக்குகளையும் ஒவ்வொரு ஆண்டும் தயாரிக்கிறார். இம்மாநிலத்தில், கருவூலங்களானவை கருவூலப்பட்டிகளிலிருந்து (voucher) கணக்குகளை தொகுக்கின்றன (முதனிலை தொகுப்பு); பின்னர் அக்கணக்குகள், தொடர்புடைய பட்டிகளுடன் AG (A&E)க்கு இரண்டாம் நிலை தொகுப்பின் பொருட்டு அனுப்பப்படுகின்றன. இக்கணக்குகள் முதன்மை கணக்காய்வுத் தலைவரால் (தணிக்கை - I) சுதந்திரமாக தணிக்கை செய்யப்பட்டு, CAGஆல் சான்றளிக்கப்படும்.

இவ்வறிக்கைக்கான அடிப்படை தகவல்களை, 2021-22ம் ஆண்டுக்கான நிதி கணக்குகளும் நிதியொதுக்க கணக்குகளும் அளிக்கின்றன. பிற தகவல் ஆதாரங்களுள் பின்வருவன அடங்கும்:

- மாநிலத்தின் 2021-22ம் ஆண்டுக்கான வரவு - செலவு திட்டம்: நிதிவகையிலான அளவீடுகள் மற்றும் நிதி ஒதுக்கீட்டு முன்னுரிமைகளை எதிர்நோக்கப்பட்டவைகளுடன் ஒப்பிட்டு மதிப்பிடுதல், தொடர்புடைய விதிகள் மற்றும் அவற்றுக்கான நடைமுறைகளுக்கு உட்பட்டு அவை திறம்பட செயல்படுத்தப்பட்டதா என்பதை மதிப்பிடுதல்;
- முதன்மை கணக்காய்வுத் தலைவர் (தணிக்கை - I), தமிழ்நாடு, அலுவலகம் மேற்கொண்ட தணிக்கையின் முடிவுகள்;
- துறை அலுவலர்கள், கருவூலங்கள் ஆகியவற்றுடன் இருந்த பிற தகவல்கள் (கணக்கு மற்றும் மேலாண்மை தகவல் அமைப்பு);
- GSDP தகவல்கள் மற்றும் மாநிலம் தொடர்பான பிற தகவல்கள்; மற்றும்
- CAGன் பல்வேறு தணிக்கை அறிக்கைகள்.

நிதிக்குழுவின் (Finance Commission - FC) பரிந்துரைகள், தமிழ்நாடு மாநில நிதி பொறுப்புடைமை மற்றும் வரவு - செலவு திட்ட மேலாண்மை சட்டம் (TNFR சட்டம்), சிறந்த வழக்கங்கள் மற்றும் இந்திய அரசின் வழிகாட்டுநெறிகள் ஆகியவற்றின் அடிப்படையிலும் பகுப்பாய்வு செய்யப்படுகிறது. தணிக்கைக்கான ஒரு துவக்க கூட்டம் மாநில நிதித்துறையுடன் 26 ஜூலை 2022 அன்றும், தணிக்கை நிறைவுக் கூட்டம் 8 டிசம்பர் 2022 அன்றும் நடைபெற்றன.

தணிக்கை நிறைவு கூட்டத்தில் அரசு அளித்த மறுமொழிகள் இவ்வறிக்கையில் உரிய இடங்களில் தகுந்தவாறு சேர்க்கப்பட்டுள்ளன.

### 1.3 அறிக்கையின் கட்டமைப்பு

இவ்வறிக்கை நான்கு அத்தியாயங்களை கொண்டுள்ளது:

அத்தியாயம் - 1	<p><b>கண்ணோட்டம்</b></p> <p>இந்த அத்தியாயம் இவ்வறிக்கைக்கான அடிப்படை மற்றும் அணுகுமுறையை விளக்குகிறது. இதில் கூறப்பட்டுள்ள தகவல்கள், அரசு கணக்குகளின் கட்டமைப்பு, வரவு - செலவு திட்ட நடைமுறைகள், முக்கிய குறியீடுகள் மீதான பகுப்பாய்வு, பற்றாக்குறை/மிகை உட்பட மாநிலத்தின் நிதி நிலை ஆகியவை பற்றிய ஒரு கண்ணோட்டத்தை அளிக்கின்றன.</p>
அத்தியாயம் - 2	<p><b>மாநிலத்தின் நிதிகள்</b></p> <p>இந்த அத்தியாயம் மாநிலத்தின் நிதிகள் பற்றிய ஒரு பரந்த பார்வையை அளிக்கிறது; முந்தைய ஆண்டுடன் ஒப்பிட்ட வகையில் முக்கிய நிதி இலக்கங்களில் முக்கிய மாற்றங்கள், 2017-18 முதல் 2021-22 வரையிலான காலகட்டத்தில் ஒட்டுமொத்த அளவிலான போக்குகள், மாநிலத்தின் கடன் நிலைமை, பொது கணக்கின் கீழ் முக்கிய நிதி நடவடிக்கைகள், ஆகியவற்றை மாநிலத்திற்கான நிதி கணக்குகளின் அடிப்படையில் பகுப்பாய்வு செய்கிறது.</p>
அத்தியாயம் - 3	<p><b>வரவு - செலவு திட்ட மேலாண்மை</b></p> <p>இந்த அத்தியாயம் மாநிலத்தின் நிதியொதுக்க கணக்குகளின் அடிப்படையில் அமைந்தது; மாநில அரசின் நிதியொதுக்க முன்னுரிமைகளை சீராய்வு செய்து, வரவு - செலவு திட்ட மேலாண்மை தொடர்பான அரசியலமைப்பு சட்டத்தின் வழிவகைகளிலிருந்து தவறிய நேர்வுகள் குறித்து தெரிவிக்கிறது.</p>
அத்தியாயம் - 4	<p><b>கணக்குகள் மற்றும் நிதிநிலை அறிக்கை நடைமுறைகளின் தரம்</b></p> <p>இந்த அத்தியாயம் மாநில அரசின் பல்வேறு அதிகார அமைப்புகள் அளித்த கணக்குகளின் தரம் மற்றும் பல்வேறு துறை அலுவலர்கள் உரிய நிதி விதிகள் மற்றும் ஒழுங்குமுறைமைகளை பின்பற்றாமை தொடர்பான குறிப்புகளை தெரிவிக்கிறது.</p>

### 1.4 அரசு கணக்குகள் கட்டமைப்பு மற்றும் வரவு - செலவு திட்ட நடைமுறை பற்றிய கண்ணோட்டம்

அரசு கணக்குகள், நிதி அடிப்படையிலான கணக்குவைப்பு மற்றும் அரசின் நிதி செயல்பாடுகளின் வகையிலான வகைப்படுத்துதல் என்ற இரு கோட்பாடுகளின் அடிப்படையில் அமைந்தவை ஆகும். நிதி அடிப்படையிலான கணக்குவைப்பு என்பது, தொகுநிதி, எதிர்பாரா செலவு நிதி மற்றும் பொது கணக்கு என்பவற்றுள் தொடர்புடைய ஒன்றின் கீழ் அனைத்து வரவுகளையும் செலவுகளையும் கணக்குவைப்பது ஆகும். இந்நிதிகள் அரசியலமைப்பு சட்டத்தினால்

உருவாக்கப்பட்டு, பொது பொறுப்புடைமைக்கான கருவிகளாக திகழ்கின்றன. அந்நிதிகள் குறித்த விவரங்களும் அவற்றின் நோக்கங்களும் கீழே தரப்பட்டுள்ளன:

### 1. மாநிலத்தின் தொகுநிதி (இந்திய அரசியலமைப்பு சட்டம், பிரிவு 266(1))

மாநில அரசு பெறும் அனைத்து வருவாய்கள், கடன்கள் (சந்தை கடன்கள், பத்திரங்கள், மத்திய அரசு மற்றும் நிதி நிறுவனங்களிடமிருந்து பெறப்படும் கடன்கள், தேசிய சிறு சேமிப்பு நிதியத்திற்கு அளிக்கப்படும் சிறப்பு பத்திரங்கள் போன்றவை), இந்திய ரிசர்வ் வங்கி அளிக்கும் வழிவகை முன்பணங்கள் மற்றும் அரசு திரும்ப பெறும் கடன்கள் ஆகியன இந்நிதியில் அடங்கும். சட்டத்தின்படி அல்லாமல் மற்றும் அரசியலமைப்பு சட்டத்தில் கூறப்படும் நோக்கங்களுக்கு அல்லாமல் இந்நிதியிலிருந்து எந்த தொகையையும் செலவிட இயலாது. குறிப்பிட்ட சில வகை செலவுகள் (எடுத்துக்காட்டாக, அரசியலமைப்பு அதிகாரத்தின் சம்பளம், கடனை திரும்ப செலுத்துதல் போன்றவை) இந்நிதியின் மீது சாட்டப்படும் செலவுகள் ஆகும்; இவை சட்டமன்றத்தின் ஒப்புதலுக்கு உட்பட்டவை அல்ல. மற்ற செலவுகள் அனைத்திற்கும் (அனுமதிக்கப்பட்ட செலவுகள்) சட்டமன்றத்தின் அனுமதியைப் பெற வேண்டும்.

### 2. மாநில எதிர்பாரா செலவு நிதி (இந்திய அரசியலமைப்பு சட்டம், பிரிவு 267(2))

இது சட்டமன்றத்தால் சட்டப்படி அமைக்கப்பட்ட, பணி செய்வதற்காக முன்பணம் வழங்கும் தன்மையுடைய நிதி ஆகும். இந்நிதி, எதிர்பாரா செலவை மேற்கொள்வதற்கு மாநில சட்டமன்றத்தின் ஒப்புதலை பெறுவதற்கு முன்பு அச்செலவிற்கான முன்பணத்தை வழங்கும் பொருட்டு, ஆளுநரின் கட்டுப்பாட்டில் வைக்கப்படுகிறது. இந்நிதியிலிருந்து செய்யப்படும் செலவுக்கான தொகையானது பின்னர் மாநில தொகுநிதியின் உரிய பெருந்தலைப்பின் கீழ் பற்று வைப்பதன் மூலம் மீள பெறப்படுகிறது. தமிழ்நாடு மாநிலத்தில் இந்நிதிக்கான மூல தொகை ₹ 150 கோடி ஆகும்.

### 3. மாநிலத்தின் பொது கணக்கு (இந்திய அரசியலமைப்பு சட்டம், பிரிவு 266(2))

மேற்கூறியவற்றை தவிர, அரசால் அல்லது அரசு சார்பாக பெறப்படும் அனைத்து பொது பணமும் பொது கணக்கில் வரவு வைக்கப்படும். இதற்கு அரசு ஒரு வங்கியாளராக அல்லது அறங்காவலராக செயல்படும். சிறு சேமிப்பு, வருங்கால வைப்புநிதி, வைப்புத்தொகைகள் (வட்டியுடனானவை, வட்டி இல்லாதவை), முன்பணங்கள் போன்ற திரும்ப செலுத்த வேண்டிய தொகைகள், சேம நிதிகள் (வட்டியுடனானவை, வட்டி இல்லாதவை), செலுத்தங்கள் மற்றும் அனாமத்து தலைப்புகள் (இவை இரண்டும் கணக்குவைக்கப்படாத தொகைகளுக்கான இடைக்கால தலைப்புகள்) ஆகியன பொது கணக்கில் அடங்கும். அரசிடம் உள்ள நிகர மீத தொகையும் பொது கணக்கிலேயே சேர்க்கப்படும். பொது கணக்கு சட்டமன்றத்தின் ஒப்புதலுக்கு உட்பட்டதல்ல.

ஒவ்வொரு நிதி ஆண்டு தொடர்பாகவும், அரசின் எதிர்பார்க்கப்படும் வரவுகள் மற்றும் செலவுகள் குறித்த ஒரு அறிக்கை சட்டமன்றத்தின் அவை அல்லது அவைகளில் தாக்கல் செய்யப்பட வேண்டும் என்பது இந்திய அரசியலமைப்பு சட்டம் (பிரிவு 202)படி கட்டாயம் ஆகும். இந்த 'ஆண்டு நிதி அறிக்கை' வரவு - செலவு திட்டத்தின்

முக்கிய ஆவணம் ஆகும். மேலும், வரவு - செலவு திட்டமானது, வருவாய் வகையிலான செலவை பிற செலவுகளிலிருந்து வேறுபடுத்தி காட்ட வேண்டும்.

**வருவாய் வகை வரவுகள்** என்பதில் வரி வருவாய், வரியல்லாத வருவாய், மத்திய அரசு வரிகள்/தீர்வைகளில் பங்கு மற்றும் இந்திய அரசின் மானியங்கள் போன்றவை அடங்கும்.

**வருவாய் வகை செலவு** என்பதில், இயல்வகையான அல்லது நிதிவகையான சொத்துக்களை உருவாக்க முடியாத அரசு செலவுகள் அனைத்தும் அடங்கும். இது, அரசு துறைகளின் வழக்கமான இயக்கம் மற்றும் பல்வேறு சேவைகள் தொடர்பான செலவுகள், அரசு பெற்ற கடன்கள் மீதான வட்டி செலுத்தங்கள் மற்றும் பல்வேறு நிறுவனங்களுக்கு வழங்கப்பட்ட மானியங்கள் (மானியங்களுள் சில மூலதன சொத்துக்களை உருவாக்குவதற்காக அளிக்கப்பட்டிருந்தாலும்கூட) போன்ற செலவுகளுக்கு தொடர்புடையதாகும்.

**மூலதன வகை வரவுகள்** என்பதில், கீழே விளக்கப்பட்டுள்ளவாறு, கடன் வரவுகள் மற்றும் கடன் அல்லாத வரவுகள் அடங்கும்:

- **கடன் வரவுகள்:** சந்தை கடன்கள், பத்திரங்கள், நிதி நிறுவனங்களிடமிருந்து பெறப்படும் கடன்கள், வழிவகை முன்பணங்களின் கீழ் நிகர பரிவர்த்தனைகள், மத்திய அரசிடமிருந்து பெறப்படும் கடன்கள் மற்றும் முன்பணங்கள் போன்றவை;
- **கடன் அல்லாத வரவுகள்:** முதலீட்டை மீள பெறுதல் மூலமான வரவுகள், கடன்கள் மற்றும் முன்பணங்களை மீள பெறுதல்;

**மூலதன வகை செலவு** என்பதில், நிலம், கட்டடம், எந்திரம், கருவிகள் ஆகியன வாங்குதல், பங்குகளில் முதலீடு, பொது துறை நிறுவனங்களுக்கும் மற்ற வகையினருக்கும் அரசு வழங்கும் கடன்கள் மற்றும் முன்பணங்கள் ஆகியன அடங்கும்.

தற்போது, செயல்வகை மற்றும் பொருளாதாரம் என்ற இரண்டு தன்மைகளில் கணக்கு வகைப்படுத்தல் முறை அரசிடம் நடைமுறையில் உள்ளது.

	நிதி செயல்பாட்டின் தன்மை	வகைப்பாடு
கணக்குகளுக்கான தலைமை கட்டுப்பாட்டாளரால் (CGA), பெரும் மற்றும் சிறு தலைப்புகளின் பட்டியலில் (List of Major and Minor head - LMMH) தரப்படுத்தப்பட்டுள்ளவை	செயல்பாடு - கல்வி, நலவாழ்வு போன்றவை	மானியங்கள் என்பதன் கீழ் பெருந்தலைப்பு (4 இலக்கங்கள்)
	துணை செயல்பாடு	துணை பெருந்தலைப்பு (2 இலக்கங்கள்)
	திட்டம்	சிறு தலைப்பு (3 இலக்கங்கள்)
மாநிலங்களின் முடிவுக்கு விடப்பட்டுள்ளவை	திட்டம்	துணை தலைப்பு (2 இலக்கங்கள்)
	துணை திட்டம்	விரிவான தலைப்பு (3 இலக்கங்கள்) - சம்பளம், பராமரிப்பு போன்றவை
	பொருளாதார தன்மை/நடவடிக்கை	குறுந்தலைப்பு (2 இலக்கங்கள்) - சம்பளம், காலமுறை பராமரிப்பு போன்றவை

துறை, செயல், திட்டம் மற்றும் செலவின் தன்மை ஆகியவற்றை அறிய, செயல்வகை வகைப்பாடு உதவுகிறது. செலவுகளை வருவாய் வகை, மூலதன வகை, கடன் வகை

போன்றவைகளாக வகைப்படுத்த பொருளாதார வகைப்பாடு உதவுகிறது. பொருளாதார வகைப்பாடு என்பதை, 4-இலக்க பெருந்தலைப்பில் முதல் இலக்கத்தில் உள்ளீடு செய்யப்பட்டுள்ள எண்ணிடும் அடிப்படை மூலம் செய்ய இயலும். எடுத்துக்காட்டாக, 0 மற்றும் 1 வருவாய் வகை வரவுகளையும், 2 மற்றும் 3 வருவாய் வகை செலவையும் குறிக்கும். சில குறுந்தலைப்புகளின் உள்ளடக்கமான வரையறுப்பு மற்றும் பகிர்மானம் மூலமாகவும் பொருளாதார வகைப்பாடு செய்யப்படுகிறது. எடுத்துக்காட்டாக, பொதுவாக 'சம்பளம்' குறுந்தலைப்பு வருவாய் வகை செலவும், 'பெரும் பணிகள்' குறுந்தலைப்பு மூலதன வகை செலவும் ஆகும். வரவு - செலவு திட்ட ஆவணங்களில் குறுந்தலைப்பு நிதி ஒதுக்கீட்டிற்கான முதனிலை அலகு ஆகும்.

அரசு கணக்குகளின் கட்டமைப்பும் நிதி கணக்குகளின் அமைப்பும் இணைப்பு 1.2ல் விளக்கப்பட்டுள்ளன. மாநிலத்தின் நிதி நிலையை மதிப்பிடுவதற்கு பின்பற்றப்பட்ட முறைமை இணைப்பு 1.3 - பகுதி 'அ'ல் விளக்கப்பட்டுள்ளது. TNFR சட்டம், 2003ன் முக்கிய அம்சங்கள் இணைப்பு 1.3 - பகுதி 'ஆ'ல் தரப்பட்டுள்ளன.

**அரசு கணக்குகளின் கட்டமைப்பு**



**வரவு - செலவு திட்ட நடைமுறைகள்**

இந்திய அரசியலமைப்பு சட்டம், பிரிவு 202ல் கூறப்பட்டபடி, 2021-22 ஆண்டில் எதிர்பார்க்கப்படும் வரவுகள் மற்றும் செலவுகள் குறித்த மதிப்பீடுகள் அடங்கிய ஒரு

அறிக்கையை 'ஆண்டு நிதி அறிக்கை' (வரவு - செலவு திட்டம் என குறிப்பிடப்படுவது) என்ற வடிவில் சட்டமன்றத்தில் மாநில ஆளுநர் தாக்கல் செய்ய வைத்தார்; இதில் பின்வருவன அடங்கியிருந்தன:

- மாநில தொகுநிதியில் சாட்டப்பட்ட செலவு;
- மாநில தொகுநிதியிலிருந்து செய்ய திட்டமிடப்பட்ட பிற செலவுகளுக்கு தேவைப்பட்ட தொகைகள் மற்றும் வருவாய் வகை செலவினங்களை பிற செலவினங்களோடு வேறுபடுத்தி காட்டுதல்.

இந்த 'ஆண்டு நிதி அறிக்கை' வரவு - செலவு திட்டத்தின் முக்கிய ஆவணம் ஆகும். மேலும், வரவு - செலவு திட்டமானது வரவு வகையிலான செலவை பிற செலவுகளிலிருந்து வேறுபடுத்தி காட்ட வேண்டும்

மேற்படி அறிக்கை அரசியலமைப்பு சட்டம், பிரிவு 203ல் கூறப்பட்டுள்ளவாறு, 54 மானிய/நிதியொதுக்க கோரிக்கைகள், கடன் செலவுகள் மற்றும் பொது கடன் மீள செலுத்துதல் ஆகியவற்றுக்கான இரண்டு 'பிற வெளியீடுகள்' ஆகிய வடிவில் மாநில சட்டமன்றத்தில் தாக்கல் செய்யப்பட்டன. இவற்றுக்கு ஒப்புதல் அளிக்கப்பட்டபின், மேற்கூறிய செலவுகளுக்கு தேவையான நிதியை தொகுநிதியிலிருந்து ஒதுக்குவதற்காக பிரிவு 204ன் கீழ் சட்டமன்றம் நிதியொதுக்கீட்டு மசோதாவை நிறைவேற்றியது

தமிழ்நாடு வரவு - செலவு திட்ட நடைமுறை நூல், வரவு - செலவு திட்டத்தை வகுக்கும் முறையை விளக்கி, மதிப்பீடுகள் தயாரிப்பிலும் செலவு நடவடிக்கைகள் மீதான கண்காணிப்பிலும் அரசுக்கு வழிகாட்டுகிறது. வரவு - செலவு திட்டம் மற்றும் அது தொடர்பான பிற முன்னெடுப்புகள் குறித்த தணிக்கையின் கூர்ந்தாய்வின் முடிவுகள் இவ்வறிக்கையின் அத்தியாயம் 3ல் விளக்கப்பட்டுள்ளன.

#### 1.4.1 நிதிகள் பற்றிய ஒரு சுருக்கம்

2020-21ஆண்டின் உள்ளபடியான வரவு - செலவு விவரங்கள், 2021-22 ஆண்டுக்கான மதிப்பீடுகள் (திருத்தப்பட்டவை) மற்றும் உள்ளபடியான வரவு - செலவு விவரங்கள் ஆகியவற்றை அட்டவணை 1.2 ஒப்பிடுகிறது.

அட்டவணை 1.2: 2020-21க்கான உள்ளபடியான இலக்கங்கள், 2021-22க்கான மதிப்பீடுகள் (திருத்தப்பட்டவை) மற்றும் உள்ளபடியான இலக்கங்கள் ஆகியவற்றின் ஒப்பீடு

(₹ கோடியில்)

வ. எண்	கூறு	2020-21 உள்ளபடியானவை	2021-22 வரவு செலவு திட்ட மதிப்பீடுகள் (திருத்தப்பட்டவை)	2021-22 உள்ளபடியானவை	மதிப்பீட்டில் உள்ள படியானதின் விழுக்காடு	GSDP <sup>s</sup> உள்ளபடியானதின் விழுக்காடு
(1)	(2)	(3)	(4)	(5)	(6)	(7)
1	வரி வருவாய்*	1,31,077	1,55,438	1,60,324	103.14	7.76
	(i) சொந்த வரி வருவாய்	1,06,153	1,21,858	1,22,866	100.83	5.95
	(ii) மத்திய அரசு வாகள்/தீர்வைகளில் பங்கு**	24,924	33,580	37,458	111.55	1.81
2	வரியல்லாத வருவாய்	10,422	11,831	12,117	102.42	0.59
3	உதவி மானியங்கள், பங்களிப்புகள்***	32,577	36,609	35,051	95.74	1.70

(1)	(2)	(3)	(4)	(5)	(6)	(7)
4	வருவாய் வகை வரவுகள் (1+2+3)	1,74,076	2,03,878	2,07,492	101.77	10.05
5	கடன்கள் மற்றும் முன்பணங்கள் மீள பெறுதல்	5,245	5,946	5,355	90.06	0.26
6	பிற வரவுகள்	--	--	--	--	--
7	கடன்கள் மற்றும் பிற பொறுப்புகள் <sup>(அ)</sup>	93,983	90,827	81,835#	90.10	3.96
8	மூலதன வகை வரவுகள் (5+6+7)	99,228	96,773	87,190	87.39	4.22
9	மொத்த வரவுகள் (4+8)	2,73,304	3,00,651	2,94,682	98.01	14.27
10	வருவாய் வகை செலவு	2,36,402	2,59,151	2,54,030	98.02	12.30
11	வட்டி செலுத்தங்கள்	36,497	41,461	41,564	100.25	2.01
12	மூலதன வகை செலவு	33,067	37,936	37,011	97.56	1.79
13	கடன்கள் மற்றும் முன்பணங்கள்	3,835	3,564	3,641	102.16	0.18
14	மொத்த செலவு (10+12+13)	2,73,304	3,00,651	2,94,682	98.01	14.27
15	வருவாய் பற்றாக்குறை <sup>^^</sup> : (4-10)	(-) 62,326	(-) 55,273	(-) 46,538	84.20	2.25
16	நிதி பற்றாக்குறை <sup>^^</sup> {(4+5+6)-14}	(-) 93,983	(-) 90,827	(-) 81,835	90.10	3.96
17	முதனிலை பற்றாக்குறை (16-11)	(-) 57,486	(-) 49,366	(-) 40,271	81.58	1.95

(ஆதாரம்: வரவு - செலவு திட்ட ஆவணங்கள் மற்றும் நிதி கணக்குகள்)

அ) கடன்கள் மற்றும் பிற பொறுப்புகள்: பொது கடனின் நிகர தொகை (வரவு - செலவு) + எதிர்பாரா செலவு நிதியின் நிகர தொகை + பொது கணக்கின் நிகர தொகை (வரவு - செலவு) + துவக்க மற்றும் இறுதி ரொக்க மீதங்களின் நிகர தொகை

\$ GDP (தற்போதைய விலை விகிதங்களில்) ₹ 20,65,436 கோடி

\* SGST ₹ 45,276 கோடியை உள்ளடக்கியது; \*\* CGST ₹ 10,308 கோடியை உள்ளடக்கியது; \*\*\* GST நடைமுறைப்படுத்தியதால் மாநில அரசுகளுக்கு ஏற்பட்ட வருவாய் இழப்பை ஈடு செய்ய இழப்பீடு ₹ 7,236 கோடியை உள்ளடக்கியது

# பொருட்கள் மற்றும் சேவை வரி இழப்பீட்டிற்கு மாற்றாக மாநிலத்திற்கு கடன் வரவுகளின் கீழ் கடனாக வழங்கப்பட்ட ₹ 8,095 கோடியை (2020-21ல் ₹ 6,241 கோடி), நிதிக் குழு பரிந்துரைத்தவாறு, நிதி குறியீடுகளுக்கு கடனாக கருதப்படக்கூடாது என மத்திய அரசின் செலவுத் துறை முடிவு செய்திருப்பதால், கடன்கள் மற்றும் பிற பொறுப்புகள் ₹ 73,740 கோடியாக இருக்கும்.

^^ நடப்பாண்டில் (2021-22) வருவாய் பற்றாக்குறையான ₹ 46,538 கோடி மற்றும் நிதிப் பற்றாக்குறையான ₹ 81,835 கோடியானது பொருட்கள் மற்றும் சேவை வரிக்கு மாற்றாக கடனாக பெறப்பட்ட ₹ 8,095 கோடியுடன் சேர்த்து படிக்கப்பட வேண்டும்.

#### 1.4.2 அரசின் சொத்துக்கள் மற்றும் பொறுப்புகள் பற்றிய ஒரு சுருக்கம்

அரசின் கணக்குகள், அரசின் நிதி பொறுப்புகளையும் செய்யப்பட்ட செலவின் மூலம் உருவாக்கப்பட்ட சொத்துக்களையும் கணக்கு வைக்கின்றன. பொறுப்புகள் பெரும்பாலும், உள்நாட்டு கடன்கள், இந்திய அரசிடமிருந்து பெறப்பட்ட கடன்கள் மற்றும் முன்பணங்கள், பொது கணக்கு மற்றும் சேம நிதிகளிலிருந்து வரவுகள் ஆகியவற்றை கொண்டுள்ளன; சொத்துக்களில் முக்கியமாக, மூலதன செலவு, அரசு அளித்த கடன்கள் மற்றும் முன்பணங்கள் மற்றும் ரொக்க மீதங்கள் ஆகியவற்றை கொண்டுள்ளன.



அட்டவணை 1.3: சொத்துக்கள் மற்றும் பொறுப்புகள் பற்றிய ஒரு சுருக்கம்

(₹ கோடியில்)

பொறுப்புகள்					சொத்துக்கள்				
		2020-21	2021-22	உயர்வு/ குறைவு (-) விழுக்காட்டில்			2020-21	2021-22	உயர்வு/ குறைவு (-) விழுக்காட்டில்
<b>தொகு நிதி</b>									
A	உள்நாட்டு கடன்கள்	4,29,748	5,02,205	16.86	a	மொத்த மூலதன செலவு	2,78,702	3,15,713	13.28
B	இந்திய அரசிடமிருந்து கடன்கள் மற்றும் முன்பணங்கள்	27,440	39,731*	44.79	b	இந்திய அரசிடமிருந்து கடன்கள் மற்றும் முன்பணங்கள்	38,587	36,873	(-) 4.44
C	எதிர்பாரா செலவு நிதி	150	150	--	c	எதிர்பாரா செலவு நிதி	--	--	--
<b>பொது கணக்கு</b>									
A	சிறு சேமிப்பு, வருங்கால வைப்பு நிதிகள் போன்றவை	29,352	32,033	9.13	a	முன்பணங்கள்	8	8	--
B	வைப்பு நிதிகள்	71,912	82,625	14.90	b	செலுத்தங்கள்	8	14	75.00
C	சேம நிதிகள்	10,233	11,288	10.31	c	அனாமத்து மற்றும் பல்வகை	237	280	18.14
D	அனாமத்து மற்றும் பல்வகை	--	--	--	d	ரொக்க மீதம் (குறிப்பிட்ட நோக்கத்திற்கான நிதியில் செய்யப்பட்ட முதலீடு உட்பட)	55,073	72,386	31.44
						<b>மொத்தம்</b>	<b>3,72,615</b>	<b>4,25,274</b>	<b>14.13</b>
						வரவுகளுக்கு மேற்பட்ட செலவின் திரள் மொத்தம்	1,96,220	2,42,758	23.72
	<b>மொத்தம்</b>	<b>5,68,835</b>	<b>6,68,032</b>	<b>17.44</b>		<b>மொத்தம்</b>	<b>5,68,835</b>	<b>6,68,032</b>	

(ஆதாரம்: நிதி கணக்குகள்)

\* பொருட்கள் மற்றும் சேவைவரி இழப்பீட்டிற்கு மாற்றாக மாநிலத்திற்கு கடன் வரவுகளின் கீழ் 2021-22ல் கடனாக வழங்கப்பட்ட ₹ 8,095 கோடி மற்றும் 2020-21ல் வழங்கப்பட்ட ₹ 6,241 கோடியை, நிதிக் குழு பரிந்துரைத்தவாறு, நிதி குறியீடுகளுக்கு கடனாக கருதப்படக்கூடாது என மத்திய அரசின் செலவுத் துறை முடிவு செய்திருப்பதால், கடன்கள் மற்றும் முன்பணங்கள் ₹ 25,395 கோடியாக இருக்கும்.

முந்தைய ஆண்டுடன் ஒப்பிடுகையில், பொறுப்புகள் வகையில் நடப்பாண்டில் கணிசமாக, 17.44 விழுக்காடு, உயர்வு இருந்தது. ஆயினும் பொருட்கள் மற்றும் சேவைவரி இழப்பீட்டிற்கு மாற்றாக மாநிலத்திற்கு கடன் வரவுகளின் கீழ் கடனாக வழங்கப்பட்ட ₹ 14,336 கோடியை (2021-22ல் ₹ 8,095 கோடி மற்றும் 2020-21ல் ₹ 6,241 கோடி), நிதிக் குழு பரிந்துரைத்தவாறு, தவிர்த்து பார்த்தால், பொறுப்புகளின் வளர்ச்சி 14.92 விழுக்காடாக குறைந்திருக்கும்.

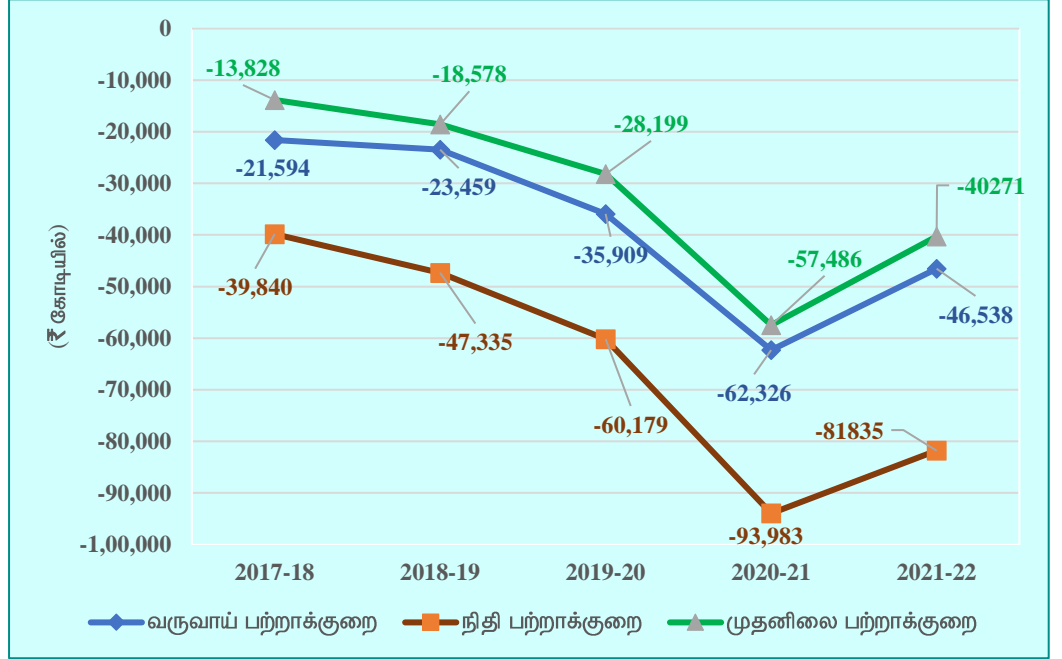
### 1.5 நிதி குறியீடுகள்

ஒரு குறிப்பிட்ட காலகட்டத்தில் வருவாய், நிதி மற்றும் முதலீடு பற்றாக்குறைகள் ஆகிய மூன்று முக்கிய நிதிவகையிலான அளவுருக்கள் மாநில அரசின் நிதிநிலையில் உள்ள ஒட்டுமொத்தமான சமமற்ற நிலையின் அளவை குறிக்கின்றன. அரசு கணக்குகளில் உள்ள பற்றாக்குறை அரசின் வரவுக்கும் செலவுக்கும் உள்ள இடைவெளியை காட்டும். மேலும், அப்பற்றாக்குறைக்காக பெறப்படும் நிதிகளும், நிதி முறைகளும் அரசு நிதியின் நிலைக்கான குறியீடுகளாக பயன்படுத்தப்படும். பற்றாக்குறைகளை ஈடு செய்வதற்கான நிதிகளை பெறுவது தொடர்பான போக்குகள், தன்மை, அளவு மற்றும் முறைகள் பற்றி இப்பகுதி விளக்குகிறது; TNFR சட்டம் 2003ன் கீழ் 2021-22 நிதியாண்டுக்கு வைக்கப்பட்ட இலக்குகளுடன் ஒப்பிட்ட வகையில், வருவாய் மற்றும் நிதி பற்றாக்குறைகளின் உள்ளடக்கியான அளவுகள் குறித்த மதிப்பீடுகளையும் தருகிறது.

### 1.5.1 நிதியின் போக்குகள்

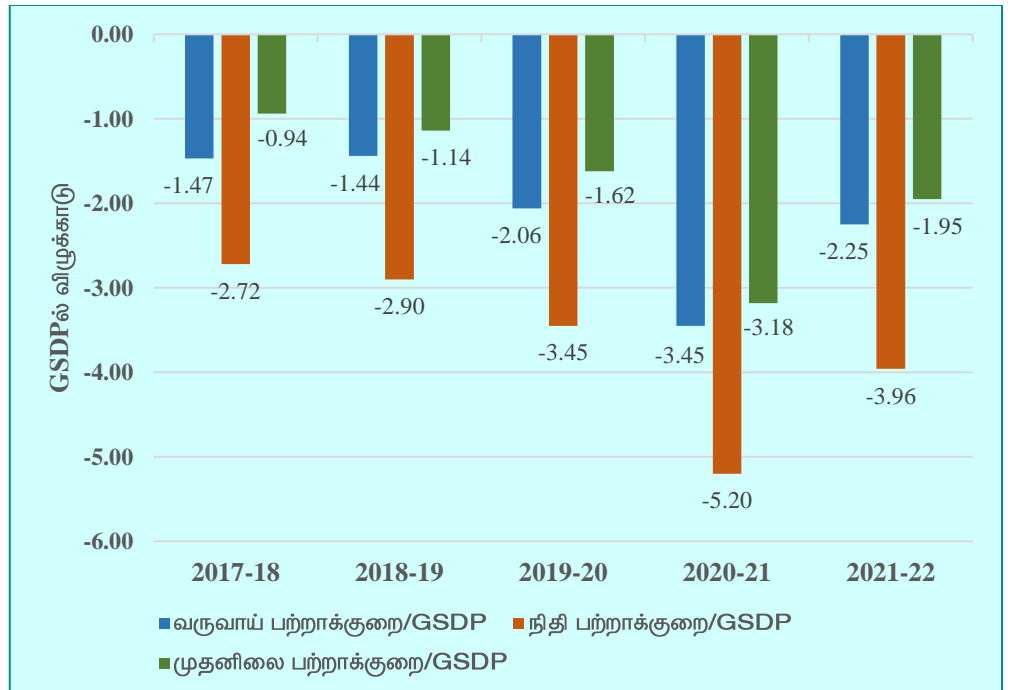
மூன்று வகை பற்றாக்குறைகள் குறைந்திருப்பதை 1.3 முதல் 1.5 வரையிலான விளக்கப்படங்கள் காட்டுகின்றன. ஆனால், கடன்கள்/GSDP விகிதம், உயர்ந்து வரும் நிலையில், 2017-18ல் 22.29 விழுக்காடாகவும் 2021-22ல் 28.87 விழுக்காடாகவும் இருந்தது. இது TNFRன் இலக்கான 28.70 விழுக்காடை விஞ்சியது. கடந்த ஆண்டுடன் ஒப்பிடுகையில், நிதிப் பற்றாக்குறைக்கும் GSDPக்குமான விகிதம் குறைந்து, நடப்பாண்டில் 3.96 விழுக்காடாக இருந்தது.

விளக்கப்படம் 1.3: பற்றாக்குறை அளவுருக்களின் போக்குகள்



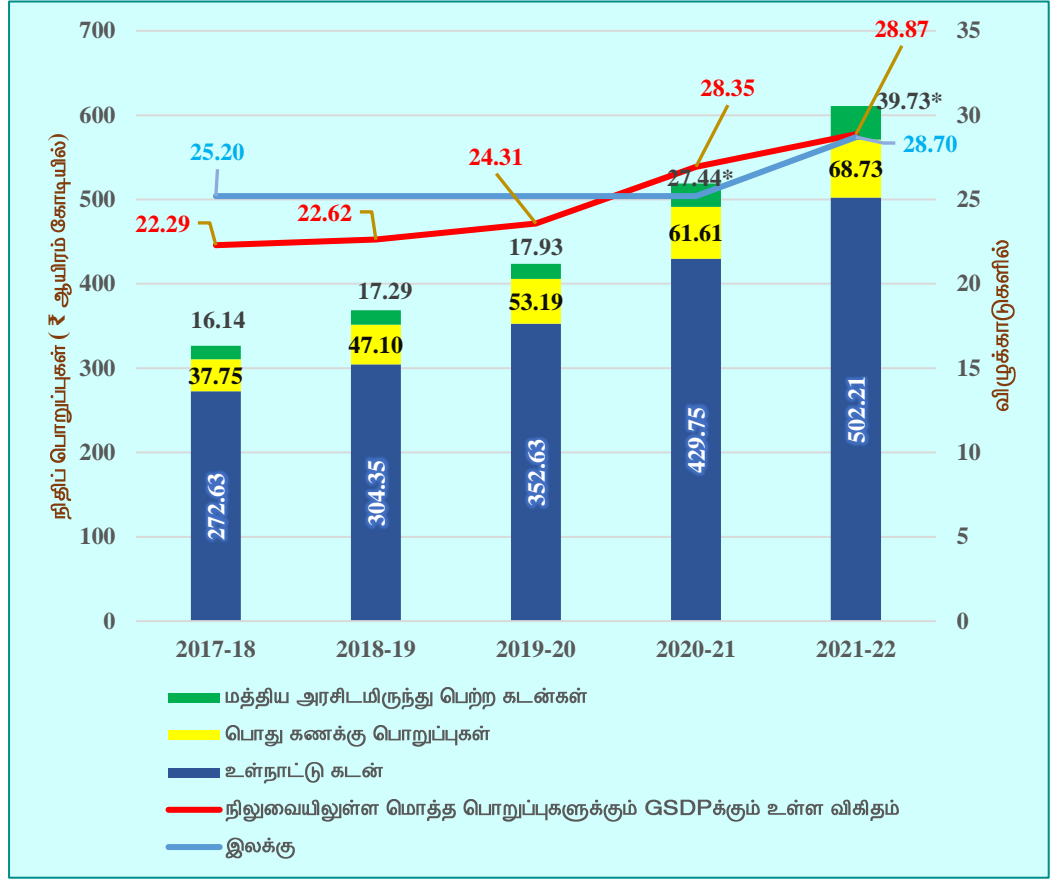
(ஆதாரம்: உரிய ஆண்டுக்கான நிதி கணக்குகள்)

விளக்கப்படம் 1.4: GSDP தொடர்பாக மிகை/பற்றாக்குறையின் போக்குகள்



(ஆதாரம்: உரிய ஆண்டுக்கான நிதி கணக்குகள்)

விளக்கப்படம் 1.5: நிதி பொறுப்புகள் மற்றும் GSDPன் போக்குகள்



(ஆதாரம்: உரிய ஆண்டுக்கான நிதி கணக்குகள்)

\* மத்திய அரசிடமிருந்து பெற்ற கடன்கள் மற்றும் முன்பணங்கள் 2020-21ல் ₹ 21.20 ஆயிரம் கோடியாகவும், 2021-22ல் ₹ 25.39 ஆயிரம் கோடியாகவும் இருக்கும்.

வருவாய் பற்றாக்குறையை நீக்குதல், நிதி பற்றாக்குறை மற்றும் ஒட்டுமொத்த/நிலுவையில் உள்ள கடன்களை ஏற்கக்கூடிய அளவிற்கு குறைத்தல், மேம்பட்ட கடன் மேலாண்மை முறையை அமைத்தல், மத்திய கால கட்டமைப்பில் ஒளிவுமறைவற்ற தன்மையை மேம்படுத்துதல் ஆகியவற்றின் மூலம் நிதி மேலாண்மையில் அறிவுடைமையை உறுதி செய்யும் நோக்கத்துடன் மத்திய அரசும் தனித்தனி மாநில அரசுகளும் நிதி பொறுப்புடைமை மற்றும் வரவு - செலவு திட்ட மேலாண்மை சட்டத்தை (FRBM) இயற்றின. இப்பொருளில், பற்றாக்குறை மற்றும் கடன் அளவு தொடர்பாக மாநில அரசு பின்பற்ற வேண்டிய அளவிடக்கூடிய இலக்குகளை அச்சட்டம் விதிக்கிறது.

வருவாய் பற்றாக்குறையை நீக்குவதற்கும் நிதி பற்றாக்குறையை குறைப்பதற்கும் விதிக்கப்பட்ட காலக்கெடுவை தமிழ்நாடு அரசு TNFR சட்டம் 2003ஐ அவ்வப்போது திருத்துவதன் மூலம் நீட்டித்து வந்தது. TNFR சட்டம் 2003ஐ பின்பற்றும் வகையில், மாநில அரசு 2021-22ல் அடைய வேண்டிய இலக்குகளை விதித்த மத்திய கால நிதி திட்டத்தை (MTFP) உருவாக்கியது.

வரவு செலவுத் திட்டத்தில் கொடுக்கப்பட்ட முக்கியமான நிதி மாறுபாடுகள் மற்றும் TNFR சட்டத்தில் கொடுக்கப்பட்டுள்ள இலக்குகள் மற்றும் உள்ளபடியானவை அட்டவணை 1.4ல் கொடுக்கப்பட்டுள்ளது.

அட்டவணை 1.4: TNFR சட்டத்தின் வழிவகைகளை பின்பற்றியமை

நிதி அளவுருக்கள்	சட்டத்தில் கூறப்பட்ட இலக்குகள்	உள்ளபடியான இலக்கங்கள்				
		2017-18	2018-19	2019-20	2020-21	2021-22
தற்போதைய விலைவிகிதங்களில் GSDP (₹ கோடியில்)		14,65,051	16,30,209	17,43,144	18,08,239	20,65,436
வருவாய் பற்றாக்குறை (-) / மிகை (+) (₹ கோடியில்)	2023-24 ஆண்டுடன் வருவாய் பற்றாக்குறையை நீக்குதல்	(-) 21,594	(-) 23,459	(-) 35,909	(-) 62,326	(-) 46,538
நிதி பற்றாக்குறை (-) / மிகை (+) (GSDP விழுக்காடாக)	மார்ச் 2024 ஆண்டுடன் நிதிப் பற்றாக்குறையை மூன்று விழுக்காட்டிற்கு குறைத்தல்	(-) 39,840 (2.72)	(-) 47,335 (2.90)	(-) 60,179 (3.45)	(-) 93,983 (5.20)	(-) 81,835 (3.96)
நிலுவையில் உள்ள மொத்த கடன் (₹ கோடியில்)		3,26,518	3,68,736	4,23,743	5,18,796	6,10,667
நிலுவையில் உள்ள மொத்த கடனுக்கும் GSDPக்கும் உள்ள விகிதம் (விழுக்காடு)	28.70 விழுக்காடு	22.29	22.62	24.31	28.35*	28.87*

(ஆதாரம்: (i) TNFR சட்டம்; (ii) வரவு - செலவு திட்ட உரை -2021-22 மற்றும் (iii) உரிய ஆண்டுக்கான நிதி கணக்குகள்)

\* பொருட்கள் மற்றும் சேவைவரி இழப்பீட்டிற்கு மாற்றாக மாநிலத்திற்கு கடன் வரவுகளின் கீழ் கடனாக 2021-22ல் வழங்கப்பட்ட ₹ 8,095 கோடியும், 2020-21ல் வழங்கப்பட்ட ₹ 6,241 கோடியும் இந்த குறியீடுகளுக்கு எடுத்துக்கொள்ளப்படவில்லை.

➤ 2023-24 ஆண்டுடன் வருவாய் பற்றாக்குறையை நீக்குதல் மற்றும் மார்ச் 2024 ஆண்டுடன் நிதிப் பற்றாக்குறையை மூன்று விழுக்காட்டிற்கு குறைத்தல் போன்ற திருத்தங்களை அரசு, TNFR சட்டம் 2003ல், ஜூன் 2021ல் மேற்கொண்டது.

பொருட்கள் மற்றும் சேவைவரி இழப்பீட்டிற்கு மாற்றாக மாநிலத்திற்கு வழங்கப்பட்ட கடன் தொகையான ₹ 8,095 கோடி பொது கடனாக வராது என்பதால், நிதிப் பற்றாக்குறைக்கும் GSDPக்குமான விகிதத்தை 3.57 விழுக்காடாக மாற்றி அமைக்குமாறு நிறைவு கூட்டத்தில் கூடுதல் தலைமைச் செயலாளர் (ACS) கேட்டுக்கொண்டார்.

இந்த கடன்கள் 6004-பொது கடனில் பதிவு செய்யப்பட்டது என்பதால், வருவாய் வரவுகளாக கருதமுடியாது. நிதிப் பற்றாக்குறைக்கும் GSDPக்குமான விகிதம் 3.96 விழுக்காடேயாகும்.

வருவாய் பற்றாக்குறை, நிதிப் பற்றாக்குறை மற்றும் முதனிலை பற்றாக்குறை ஆகியவை TNFR சட்டம் நிர்ணயித்த அளவைவிட அதிகமாக இருந்த போதிலும்,

அவை மேம்பாடு அடைந்துள்ளது. MTFPல் எதிர்பார்க்கப்பட்ட மற்றும் உள்ளபடியான நிலைகள் அட்டவணை 1.5ல் தரப்பட்டுள்ளன.

அட்டவணை 1.5: 2021-22 ஆண்டிற்கு MTFPல் எதிர்பார்க்கப்பட்ட மற்றும் உள்ளபடியான நிலைகள்

(₹ கோடியில்)

வ. எண்	நிதி மாறுபாடுகள்	MTFPல் எதிர்பார்க்கப்பட்ட	உள்ளபடியானவை (2021-22)	வேறுபாடு (விழுக்காடு)
1	சொந்த வரி வருவாய்	1,52,270	1,22,866	(-) 19.31
2	வரியல்லாத வருவாய்	17,807	12,117	(-) 31.96
3	மத்திய அரசின் வரிகளில் பங்கு	36,463	37,458**	2.73
4	இந்திய அரசிடமிருந்து உதவி மானியம்	44,516	35,051	(-) 21.26
5	வருவாய் வகை வரவுகள் (1+2+3+4)	2,51,056	2,07,492	(-) 17.35
6	வருவாய் வகை செலவு	2,67,949	2,54,030	(-) 5.19
7	வருவாய் பற்றாக்குறை (-)/ மிகை (+) (5-6)	(-) 16,893	(-) 46,538	175.49
8	நிதி பற்றாக்குறை (-)/மிகை (+)	(-) 60,481	(-) 81,835	35.31
9	கடன் - GSDP விகிதம் (விழுக்காடு)	28.70	28.87*	0.17
10	தற்போதைய விலை விகிதங்களில் GSDPன் வளர்ச்சி விகிதம் (விழுக்காடு)	23.36	14.22	(-) 9.14

(ஆதாரம்: (i) MTFP; (ii) நிதி கணக்குகள்; GSDP இலக்கங்கள்: மத்திய புள்ளிவிவர அலுவலகம்)

\* பொருட்கள் மற்றும் சேவைவரி இழப்பீட்டிற்கு மாற்றாக மாநிலத்திற்கு கடன் வரவுகளின் கீழ் கடனாக வழங்கப்பட்ட (நடப்பாண்டில் ₹ 8,095 கோடி மற்றும் 2020-21ல் ₹ 6,241 கோடி), இந்த குறியீடுகளுக்கு எடுத்துக்கொள்ளப்படவில்லை.

\*\* 1996-97 முதல் 2017-18 வரையிலான காலகட்டத்தில் குறைவாக பகிரப்பட்ட மத்திய அரசின் பங்கான ₹ 3,224.59 கோடி 2021-22ல் பகிரப்பட்ட மத்திய அரசின் பங்குகளில் உள்ளடங்கியுள்ளது

மத்திய அரசின் வரிகளில் பங்கு, சொந்த வரி வருவாய் மற்றும் வரியல்லாத வருவாய் ஆகியவை 2021-22ல் MTFPல் எதிர்பார்க்கப்பட்ட இலக்குகளை விட கணிசமாக குறைந்திருந்தது என்பது மேலே உள்ள அட்டவணையிலிருந்து தெரிய வருகிறது. 2020-21ல் MTFPல் சொந்த வரி வருவாய் மற்றும் வரியல்லாத வருவாய்க்கு எதிர்பார்க்கப்பட்ட இலக்குகளைக் கூட (சொந்த வரி வருவாய்: ₹ 1,41,186 கோடி மற்றும் வரியல்லாத வருவாய் : ₹ 13,993 கோடி) 2021-22ல் எட்ட முடியவில்லை.

## 1.6 தணிக்கையின் ஆய்வுக்கு பின் பற்றாக்குறைகள் மற்றும் மொத்த கடன் தொகைகளின் அளவுகள்

நிதி மற்றும் நிதியொதுக்க கணக்குகளின் பகுப்பாய்வை அடிப்படையாக கொண்ட பல்வேறு நிதிவகையிலான அளவீடுகளில் தணிக்கை காண்புரையின் தாக்கத்தை இப்பிரிவு மேல்நோக்குகிறது

### 1.6.1 தணிக்கையின் ஆய்வுக்கு பிந்தைய பற்றாக்குறை இலக்கங்கள்

(i) சில கணக்கு சரிசெய்தல் காரணமாக, வருவாய் மற்றும் நிதி பற்றாக்குறை பாதிக்கப்பட்டது என்பது அட்டவணை 1.6ல் கொடுக்கப்பட்டுள்ளது:

அட்டவணை 1.6: குறைவாக/மிகையாக காட்டப்பட்ட வருவாய் மற்றும் நிதி பற்றாக்குறை

விவரங்கள்	வருவாய் பற்றாக்குறையில் நேரும் மாற்றம் (குறைவாக காட்டப்பட்டது (+) / மிகையாக காட்டப்பட்டது (-)) (₹ கோடியில்)	நிதி பற்றாக்குறையில் நேரும் மாற்றம் (குறைவாக காட்டப்பட்டது/ (+) மிகையாக காட்டப்பட்டது (-)) (₹ கோடியில்)
மூலதன செலவின் திரும்ப பெறுகைகள் தவறுதலாக வருவாய் பிரிவில் சரிகட்டப்பட்டது	(+) 10.79	--
வட்டியுடன் கூடிய சேம நிதிகள் மற்றும் வைப்புத்தொகைகளுக்கு வட்டி வரவு வைக்கப்படாமை (₹6 செய் காடு வளர்ப்பு மேலாண்மை நிதியம்)	(-) 3.80	(-) 3.80
முகமை வங்கிகளால் அந்தந்த வருடங்களில் தெரிவிக்கப்படாததால், முந்தைய ஆண்டு வரவினங்கள் இந்த ஆண்டில் கணக்கு வைக்கப்பட்டது	(+) 374.95	(+) 374.95
ஆயுள் காப்பீடு நிறுவனத்தில் முதலீடு செய்யப்பட்ட பங்களிப்புடன் கூடிய ஓய்வூதிய திட்ட நிதியின் வட்டியை அறிவிக்காமை	(-) 1,995.50	(-) 1,995.50
<b>மொத்தம்</b>	<b>(-) 1,613.56</b>	<b>(-) 1,624.35</b>

(ஆதாரம்: நிதி கணக்குகள்)

நடப்பாண்டில், மாநிலத்தின் நிதி பற்றாக்குறை ₹ 81,834.54 கோடியிலிருந்து ₹ 83,458.89 கோடியாக உயரும். இதன் விளைவாக, நிதிப்பற்றாக்குறைக்கும் GSDPக்குமான விகிதம் 3.96 விழுக்காட்டிலிருந்து 0.08 விழுக்காடு கூடுதலாக உயரும்.

2021-22ல் சில நடவடிக்கைகளை ஆராய்ந்ததில், தொகுக்கப்பட்ட சேம நிதிக்கு குறைந்த பங்களிப்பு (₹ 1,874.58 கோடி) மற்றும் உத்தரவாத மீட்பு நிதிக்கு குறைந்த பங்களிப்பு (₹ 18,070.33 கோடி) ஆகியவை வெளிக்கொணரப்பட்டது. மேலும், இது வருவாய் மற்றும் நிதிப் பற்றாக்குறையில் அந்தளவு தாக்கத்தை ஏற்படுத்தும்.

### 1.6.2 தணிக்கையின் ஆய்வுக்கு பிந்தைய கடன் நிலுவை இலக்கங்கள்

நிலுவையில் உள்ள மாநில அரசின் கடன்கள் / பொறுப்புகள் மீதான பகுப்பாய்வு, அவற்றை (i) GSDPன் விழுக்காடு மற்றும் (ii) அரசின் நிலுவை கடன்களின் வளர்ச்சி விகிதம் என்ற வகைகளில் அட்டவணை 1.7 மூலம் விளக்குகிறது.

அட்டவணை 1.7: நிலுவையில் உள்ள மொத்த கடன்கள் / பொறுப்புகள்

	(₹ கோடியில்)				
	2017-18	2018-19	2019-20	2020-21	2021-22
நிலுவையில் உள்ள மொத்த கடன்கள் / பொறுப்புகள்	3,26,518	3,68,736	4,23,743	5,18,796*	6,10,667*
நிலுவையில் உள்ள கடன்களின் வளர்ச்சி விகிதம் (விழுக்காடு)	15.22	12.93	14.92	22.43*	17.71*
நிலுவையில் உள்ள மொத்த கடனுக்கும் GSDPக்கும் உள்ள விகிதம் (விழுக்காடு)	22.29	22.62	24.31	28.35**	28.87**

(ஆதாரம்: உரிய ஆண்டுக்கான நிதி கணக்குகள்)

\* பொருட்கள் மற்றும் சேவைவரி இழப்பீட்டிற்கு மாற்றாக மாநிலத்திற்கு கடன் வரவுகளின் கீழ் கடனாக 2021-22ல் வழங்கப்பட்ட ₹ 8,095.25 கோடி மற்றும் 2020-21ல் வழங்கப்பட்ட ₹ 6,241 கோடி, நிதிக்குழு பரிந்துரைத்தவாறு, நிதி குறியீடுகளுக்கு கடனாக கருதப்படக்கூடாது என மத்திய அரசின் செலவுத் துறை முடிவு செய்திருப்பதால், நிலுவையிலுள்ள மொத்த கடன்கள் 2021-22ல் ₹ 5,96,331 கோடியாகவும், ₹ 2020-21ல் 5,12,555 கோடியாகவும் இருக்கும். இதன் விளைவாக, வளர்ச்சி வீதம் 2021-22ல் 16.34 விழுக்காடாகவும் 2020-21 ல் 20.96 விழுக்காடாகவும் இருக்கும்.

\*\* பொருட்கள் மற்றும் சேவைவரி இழப்பீட்டிற்கு மாற்றாக மாநிலத்திற்கு கடன் வரவுகளின் கீழ் கடனாக 2021-22ல் வழங்கப்பட்ட ₹ 8,095.25 கோடி மற்றும் 2020-21ல் வழங்கப்பட்ட ₹ 6,241 கோடி, இந்த குறியீடுகளுக்கு எடுத்துக்கொள்ளப்படவில்லை.

கடன் நிலுவை முந்தைய ஆண்டைவிட 16.34 விழுக்காடு உயர்ந்தது (உள்ளபடியான உயர்வு 17.71 விழுக்காடாகும்). நடப்பாண்டின் மூலதன வகை செலவு ₹ 40,652 கோடி மட்டுமே என்பதும் அதிக அளவிலான நிதி பற்றாக்குறையும், நடப்பாண்டில் வாங்கப்பட்ட கடன் தொகைகளை செலவிடுவதில் மூலதன வகை செலவுக்கு முன்னுரிமை அளிக்காமல், வருவாய் வகை செலவை மேற்கொள்ள அது பயன்படுத்தப்பட்டது என்பதை காட்டின. இதனால் எந்த அளவு மூலதன உருவாக்கம் குறைந்ததோ, கடன் அந்த அளவிற்கு வருங்கால தலைமுறையினர் மீதான சுமையாக மாறும்.

கடன்/GSDP விகிதம் (28.87 விழுக்காடு) MTFP கூறிய வரம்பான 28.70 விழுக்காட்டை விஞ்சியது. வரவு - செலவு திட்டத்திற்கு அப்பாற்பட்டு வாங்கப்பட்ட கடன்களின் நிலுவையான ₹ 27,699.88 கோடி தொகையை மொத்த நிலுவை தொகையுடன் சேர்த்தால், கடன்/GSDP விகிதம் இவ்வாண்டில் 1.34 விழுக்காடு உயர்ந்து 30.21 விழுக்காடு என ஆகும்.

சமீபத்திய கட்டண உயர்வு காரணமாக, எதிர்காலத்தில் தமிழ்நாடு மின்சார வாரியம் நல்ல நிலையில் இருக்கும் என கூடுதல் தலைமை செயலாளர் நிறைவு கூட்டத்தில் தெரிவித்தார். நிலுவையிலுள்ள கடன்கள் மற்றும் GSDPக்குமான விழுக்காட்டை பொறுத்தவரை, கூடுதல் தலைமைச் செயலாளர் இதை ஆராய்வதாக கூறினார்.

## 1.7 முடிவுரை

பற்றாக்குறைக்கான குறியீடுகள், வருவாய் பெருக்கம், செலவு மேலாண்மை ஆகியன அரசின் நிதிவகை செயல்பாட்டை மதிப்பிடுவதற்கான முக்கிய அளவீடுகள் ஆகும்.

**நிதி நிலை:** மத்திய வரிகளின் பங்கு ₹ 12,534 கோடி (50.29 விழுக்காடு) உயர்வு காரணமாக, வருவாய் பற்றாக்குறை 2020-21ல் ₹ 62,326 கோடி என்ற அளவிலிருந்து 2021-22ல் ₹ 46,538 கோடியாக குறைந்தது. வருவாய் பற்றாக்குறை 2017-18ல் ₹ 21,594 கோடி என்ற அளவிலிருந்து 2020-21ல் ₹ 62,326 கோடியாக உயர்ந்து, 2021-22ல் ₹ 46,538 கோடியாக குறைந்தது. வருவாய் வகை வரவுகள் வருவாய் வகை செலவுகளை எதிர்கொள்ள முடியாமல் வருவாய் பற்றாக்குறை நீடிப்பது என்பது கவலைப்பட வேண்டிய ஒன்றாகும் மற்றும் கடன் உயர்வுக்கு இது வழிவகுக்கும்.

நடப்பாண்டில் நிதிப்பற்றாக்குறைக்கும் GSDPக்குமான விகிதம் 3.96 விழுக்காடாக இருந்தது. இது 2020-21ம் ஆண்டுடன் ஒப்பிடுகையில் 1.24 விழுக்காடு புள்ளி முன்னேற்றம் அடைந்துள்ளது. ஆயினும், 2021-22ல் நிலுவையிலுள்ள கடன்கள் மற்றும் GSDPக்குமான விகிதம் 28.87 விழுக்காடாக இருந்தது. இது TNFRல் எதிர்நோக்கப்பட்ட இலக்கான 28.70 விழுக்காட்டை விட சிறிதளவு கூடுதலாகும்.

அத்தியாயம் 2  
மாநில அரசின் நிதிகள்



## அத்தியாயம் 2

### மாநில அரசின் நிதிகள்

இந்த அத்தியாயம், தமிழ்நாடு அரசின் நடப்பாண்டு (2021-22) நிதிநிலை குறித்த ஒரு விரிவான பார்வையை அளிக்கிறது. மேலும், கடந்த ஐந்து ஆண்டுகளில் இருந்த ஒட்டுமொத்த போக்குகளை கருத்தில் கொண்டும், கடந்த ஆண்டின் (2020-21) நிதி நிலையோடு ஒப்பிட்டும், நடப்பாண்டில் நேர்ந்த மிக முக்கியமான மாறுதல்களை ஒரு பகுப்பாய்வும் செய்கிறது.

### 2.1 2020-21 ஆண்டுடன் ஒப்பிட்ட வகையில் 2021-22 ஆண்டின் நிதி நடவடிக்கைகளின் சுருக்கம்

கடந்த ஆண்டோடு (2020-21) ஒப்பிட்ட வகையில் மாநில அரசின் நடப்பாண்டிற்கான (2021-22) நிதி நடவடிக்கைகளின் சுருக்கத்தை அட்டவணை 2.1 வழங்குகிறது; 2017-2022 காலகட்டத்தில் நிதி குறியீடுகளின் போக்கை இணைப்பு 2.1 காட்டுகிறது.

அட்டவணை 2.1: 2020-21 ஆண்டுடன் ஒப்பிட்ட வகையில் 2021-22 ஆண்டின் நிதி செயல்பாடுகளின் சுருக்கம்

(₹ கோடியில்)

வரவுகள்	2020-21	2021-22	செலவுகள்	2020-21	2021-22
<b>பிரிவு அ: வருவாய்</b>					
<b>வருவாய் வகை வரவுகள்</b>	<b>1,74,076.30</b>	<b>2,07,492.40</b>	<b>வருவாய் வகை செலவு</b>	<b>2,36,402.18</b>	<b>2,54,030.42</b>
மாநிலத்தின் சொந்த வரி வருவாய்	1,06,152.96	1,22,866.29	பொது பணிகள்	78,992.92	84,893.54
வரியல்லாத வருவாய்	10,421.85	12,116.52	சமூக பணிகள்	89,804.85	88,749.10
மத்திய அரசு வரிகள்/தீர்வைகளில் பங்கு	24,924.51	37,458.62 <sup>s</sup>	பொருளாதார பணிகள்	51,808.56	60,898.32
இந்திய அரசின் மாணியங்கள்	32,576.98	35,050.97	உதவி மாணியங்கள் மற்றும் பங்களிப்புகள்	15,795.85	19,489.46
<b>பிரிவு ஆ: மூலதன வகை மற்றும் பிற இனங்கள்</b>					
<b>பல்வகை மூலதன வகை வரவுகள்</b>	--	0.01	<b>மூலதன செலவு</b>	<b>33,067.65</b>	<b>37,010.78</b>
			பொது பணிகள்	936.58	780.21
			சமூக பணிகள்	10,831.17	14,984.96
			பொருளாதார பணிகள்	21,299.90	21,245.61
மீள் பெறப்பட்ட கடன்கள், முன்பணங்கள்	5,245.25	5,354.77	வழங்கப்பட்ட கடன்கள், முன்பணங்கள்	3,834.83	3,640.52
பொது கடன் வரவுகள்	1,02,866.97	1,04,484.99*	திரும்பி செலுத்தப்பட்ட பொது கடன்	16,228.57	19,737.24
எதிர்பாராச் செலவு நிதி	--	--	எதிர்பாராச் செலவு நிதி	--	--
பொது கணக்கு வரவுகள்	3,36,177.54	3,98,156.68	பொது கணக்கு செலவுகள்	3,23,188.72	3,83,756.59
துவக்க ரொக்க இருப்பு	49,428.69	55,072.80	இறுதி ரொக்க இருப்பு	55,072.80	72,386.10
<b>மொத்தம்</b>	<b>6,67,794.75</b>	<b>7,70,561.65</b>	<b>மொத்தம்</b>	<b>6,67,794.75</b>	<b>7,70,561.65</b>

(ஆதாரம்: உரிய ஆண்டிற்கான நிதி கணக்குகள்)

\* நிதிக் குழுவின் பரிந்துரைப்படி, பொருட்கள் மற்றும் சேவைவரி இழப்பீட்டிற்கு மாற்றாக மாநிலத்திற்கு கடன் வரவுகளின் கீழ் கடனாக வழங்கப்பட்ட ₹ 8,095.25 கோடியை, நிதிக் குறியீடுகளுக்கு கடனாக கருதப்படக்கூடாது என மத்திய அரசின் செலவுத் துறை முடிவு செய்திருப்பதால், பொதுகடன் வரவுகள் ₹ 96,389.74 கோடியாகும்.

§ 1996-97 முதல் 2017-18 வரையிலான காலகட்டத்தில் குறைவாக பகிரப்பட்ட மத்திய அரசின் பங்கான ₹ 3,224.59 கோடி 2021-22ல் பகிரப்பட்ட மத்திய அரசின் பங்குகளில் உள்ளடங்கியுள்ளது

அட்டவணை 2.2: 2020-21-உடன் ஒப்பிடுகையில் 2021-22ல் முக்கிய நிதி தொகுப்பு  
இலக்கங்களில் முக்கிய மாற்றங்கள்

வருவாய் வகை வரவுகள்	<ul style="list-style-type: none"> <li>✓ மாநிலத்தின் வருவாய் வகை வரவுகள் 19.20 விழுக்காடு அளவிற்கு உயர்ந்தது.</li> <li>✓ மாநிலத்தின் சொந்த வரி வருவாய் 15.74 விழுக்காடு உயர்ந்தது.</li> <li>✓ சொந்த வரியல்லாத வருவாய் 16.26 விழுக்காடு உயர்ந்தது.</li> <li>✓ மத்திய அரசு வரிகள்/தீர்வைகளில் மாநிலத்தின் பங்கு 50.29 விழுக்காடு உயர்ந்தது.</li> <li>✓ இந்திய அரசின் உதவி மானியங்கள் 7.59 விழுக்காடு உயர்ந்தன.</li> </ul>
வருவாய் வகை செலவு	<ul style="list-style-type: none"> <li>✓ வருவாய் வகை செலவுகள் 7.46 விழுக்காடு உயர்ந்தது.</li> <li>✓ பொது பணிகள் மீதான வருவாய் வகை செலவுகள் 7.47 விழுக்காடு உயர்ந்தது.</li> <li>✓ சமூக பணிகள் மீதான வருவாய் வகை செலவுகள் 1.18 விழுக்காடு குறைந்தது.</li> <li>✓ பொருளாதார பணிகள் மீதான வருவாய் வகை செலவுகள் 17.54 விழுக்காடு உயர்ந்தது.</li> <li>✓ உதவி மானியங்கள் மீதான செலவுகள் 23.38 விழுக்காடு உயர்ந்தது.</li> </ul>
மூலதன வகை செலவு	<ul style="list-style-type: none"> <li>✓ மூலதன வகை செலவுகள் 11.92 விழுக்காடு உயர்ந்தது.</li> <li>✓ பொது பணிகள் மீதான மூலதன வகை செலவுகள் 16.70 விழுக்காடு குறைந்தது.</li> <li>✓ சமூக பணிகள் மீதான மூலதன வகை செலவுகள் 38.35 விழுக்காடு உயர்ந்தது.</li> <li>✓ பொருளாதார பணிகள் மீதான மூலதன வகை செலவுகள் 0.25 விழுக்காடு அளவிற்கு சிறிதளவு குறைந்தது.</li> </ul>
கடன்கள் மற்றும் முன்பணங்கள்	<ul style="list-style-type: none"> <li>✓ கடன்கள் மற்றும் முன்பணங்கள் வழங்குதல் 5.07 விழுக்காடு குறைந்தது.</li> <li>✓ கடன்கள் மற்றும் முன்பணங்கள் மீளப் பெறுதல் 2.09 விழுக்காடு உயர்ந்தது.</li> </ul>
பொது கடன்	<ul style="list-style-type: none"> <li>✓ பொது கடன் வரவுகள் 1.57 விழுக்காடு உயர்ந்தது.</li> <li>✓ பொது கடன் திரும்ப செலுத்துதல் 21.62 விழுக்காடு உயர்ந்தது.</li> </ul>
பொது கணக்கு	<ul style="list-style-type: none"> <li>✓ பொது கணக்கு வரவுகள் 18.44 விழுக்காடு உயர்ந்தது.</li> <li>✓ பொது கணக்கு செலவுகள் 18.74 விழுக்காடு உயர்ந்தது.</li> </ul>
ரொக்க இருப்பு	<ul style="list-style-type: none"> <li>✓ ரொக்க இருப்பு கடந்த ஆண்டுடன் ஒப்பிடுகையில் 2021-22ல் ₹ 17,313 கோடி (31.44 விழுக்காடு) உயர்ந்தது</li> </ul>

முந்தைய ஆண்டுடன் ஒப்பிடுகையில் 2021-22ல் நிகழ்ந்த முக்கிய மாற்றங்கள் பின்வரும் துணை பத்திகளில் விளக்கப்பட்டுள்ளன.

- மாநிலத்தின் வருவாய் வகை வரவுகள் கடந்த ஆண்டுடன் ஒப்பிடுகையில் 19.20 விழுக்காடு (₹ 33,416 கோடி) அளவிற்கு உயர்ந்தது. ஆயினும், நடப்பாண்டில் பெறப்பட்ட ₹ 4,139 கோடி கடந்த ஆண்டுகளுக்குரியதாகும்.

2020-21ம் ஆண்டில் வருவாய் வகை வரவுகளில் 2017-18ம் ஆண்டில் விடுவிக்கப்பட்ட சரக்கு மற்றும் சேவை வரி இழப்பீடான ₹ 4,321 கோடி உள்ளடங்கியுள்ளது. இந்த தொகைகளை தவிர்த்து பார்த்தால் உள்ளடடியான வருவாய் வகை வரவினங்களின் வளர்ச்சி 19.79 விழுக்காடாக இருக்கும்.

- **வருவாய் வகை செலவினம்** கடந்த ஆண்டுடன் ஒப்பிடுகையில் ₹ 17,628 கோடி (7.46 விழுக்காடு) உயர்ந்தது. இவ்வயர்வுக்கு, சந்தை கடன்கள் மீது கொடுக்கப்பட்ட கூடுதல் வட்டி கொடுப்புகள் மற்றும் NABARDல் கூட்டுறவு நிறுவனங்களால் பெறப்பட்ட வேளாண் கடன்களை தள்ளுபடி செய்வதற்கான மானியம் ஆகியவை முக்கிய காரணங்களாகும்.
- கடந்த ஆண்டுடன் ஒப்பிடுகையில், 2021-22ல் மூலதன செலவினம் 11.92 விழுக்காடு (₹ 3,943 கோடி) உயர்ந்தது. 2019-20உடன் ஒப்பிடுகையில் 2020-21ல் 29.01 விழுக்காடு உயர்வு இருந்தது. முக்கியமாக, நகர்ப்புற மேம்பாடு (₹ 3,997.05 கோடி - 89.69 விழுக்காடு), விமான போக்குவரத்து (₹ 917.66 கோடி - 215.14 விழுக்காடு) மற்றும் மின் திட்டங்கள் (₹ 442.39 கோடி - 100 விழுக்காடு) ஆகியவற்றில் உயர்வு இருந்தன.
- கடந்த ஆண்டுடன் ஒப்பிடுகையில் **பொது கடன் வரவுகள் அதாவது கடன்கள்** ₹ 1,618 கோடி (1.57 விழுக்காடு) உயர்வு இருந்தது.
- **கடன்கள் மற்றும் முன்பணங்களை மீளப்பெறுதல்** நடப்பாண்டில், ₹ 110 கோடி (2.09 விழுக்காடு) உயர்ந்தது. மீளப்பெறப்பட்ட தொகையினுள் இவ்வாண்டில், TANGEDCO<sup>1</sup> பெற்றிருந்த ₹ 4,563 கோடி கடனை UDAY திட்டத்தின் கீழான உதவி மானியமாக, கணக்களவில் சரி கட்டுதல் மூலம், மாற்றம் செய்யப்பட்டதும் அடங்கும். இவ்வாறாக, இவ்வாண்டில் உள்ளடியே மீளப்பெறப்பட்ட கடன்கள் மற்றும் முன்பணங்கள் ₹ 792 கோடி மட்டுமே ஆகும். இது, கடந்த ஆண்டில் ₹ 682 கோடியாக இருந்தது.
- **கடன்கள் மற்றும் முன்பணங்கள்** வழங்குவதில் இவ்வாண்டில் முந்தைய ஆண்டைவிட ₹ 194 கோடி (5.07 விழுக்காடு) குறைவு ஏற்பட்டது;
- **பொது கணக்கு வரவுகள் மற்றும் செலவுகள்** முறையே ₹ 61,979 கோடி (18.44 விழுக்காடு) மற்றும் ₹ 60,567 கோடி (18.74 விழுக்காடு) உயர்ந்தன. பொது கணக்கின் கீழ் நிகர வரவுகள் முந்தைய ஆண்டைக்காட்டிலும் ₹ 1,411 கோடி உயர்ந்தது.
- மேற்கூறியவற்றின் நிகர விளைவாக, ஆண்டு முடிவில் இருந்த **ரொக்க இருப்பு** முந்தைய ஆண்டின் இருப்பைவிட ₹ 17,313 கோடி கூடுதலாக இருந்தது. ரொக்க இருப்பு 31 விழுக்காடு உயர்ந்தது. 2020-21ல் இவ்வயர்வு 11 விழுக்காடாக இருந்தது.

<sup>1</sup> தமிழ்நாடு மின் உற்பத்தி மற்றும் பகிர்மான கழகம்.

## 2.2 நிதி ஆதாரங்கள் மற்றும் செலவினங்கள்

அட்டவணை 2.3: 2020-21 மற்றும் 2021-22 ஆண்டுகளில் நிதி ஆதாரங்கள் மற்றும் செலவினங்கள் பற்றிய விவரங்கள்

(₹ கோடியில்)

	பொருள்	2020-21	2021-22	கூடுதல்/ குறைவு
ஆதாரங்கள்	ரிசர்வ் வங்கியில் துவக்க இருப்பு	49,428	55,073	5,645
	வருவாய் வகை வரவுகள்	1,74,076	2,07,492	33,416
	கடன்கள் மற்றும் முன் பணங்கள் மீளப்பெறப்பட்டமை	5,245	5,355	110
	எதிர்பாரா செலவு நிதி (நடப்பாண்டில் மீள பெறப்பட்டது)	--	--	--
	பொது கடன் வரவுகள் (நிகரம்)	86,638	84,748*	(-) 1,890
	பொது கணக்கு வரவுகள் (நிகரம்)	12,989	14,400	1,411
	<b>மொத்தம்</b>	<b>3,28,376</b>	<b>3,67,068</b>	<b>38,692</b>
செலவினங்கள்	வருவாய் வகை செலவு	2,36,402	2,54,030	17,628
	மூலதன வகை செலவு	33,067	37,011	3,944
	கடன்கள் மற்றும் முன்பணங்கள் வழங்கல்	3,835	3,641	(-) 194
	ரிசர்வ் வங்கியில் இறுதி இருப்பு	55,072	72,386	17,314
	<b>மொத்தம்</b>	<b>3,28,376</b>	<b>3,67,068</b>	<b>38,692</b>

(ஆதாரம்: நிதி கணக்குகள்)

\* பொருட்கள் மற்றும் சேவைவரி இழப்பீட்டிற்கு மாற்றாக மாநிலத்திற்கு கடன் வரவுகளின் கீழ் கடனாக வழங்கப்பட்ட ₹ 8,095.25 கோடியை, நிதிக் குழு பரிந்துரைத்தவாறு, நிதி குறியீடுகளுக்கு கடனாக கருதப்படக்கூடாது என மத்திய அரசின் செலவுத் துறை முடிவு செய்திருப்பதால், கடன் வரவுகள் (நிகரம்) ₹ 76,653 கோடியாகும்.

குறிப்பு: 2020-21ல் இறுதி கையிருப்பு மற்றும் 2021-22ன் தொடக்க இருப்பு முழுதாக்கல் காரணமாக ₹ 0.01 கோடி வேறுபடுகிறது.

## 2.3 மாநிலத்தின் நிதி ஆதாரங்கள்

மாநிலத்தின் நிதி ஆதாரங்கள் கீழே விளக்கப்பட்டுள்ளன:

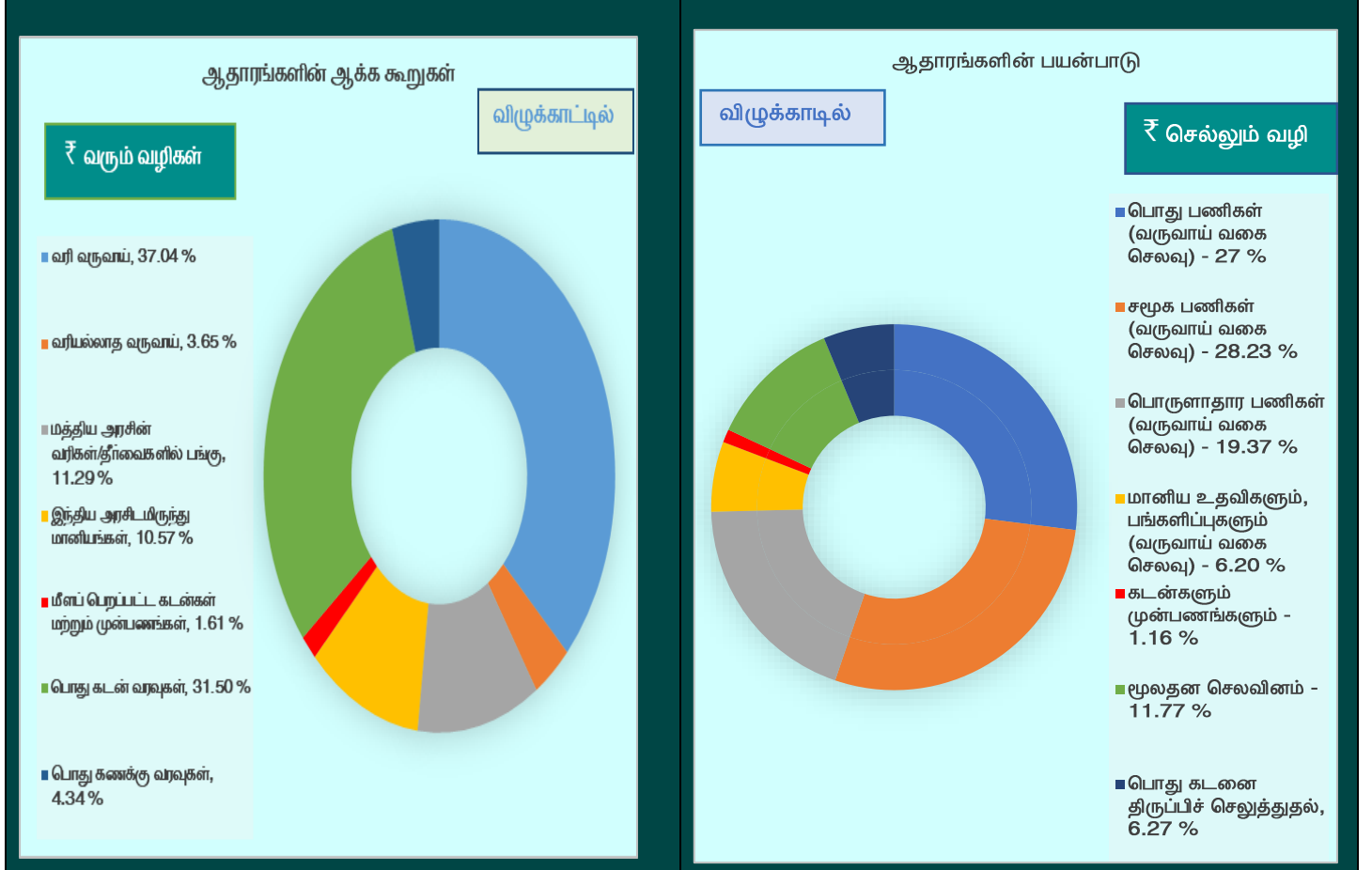
1. வருவாய் வகை வரவுகள் என்பதில் சொந்த வரி வருவாய், வரியல்லாத வருவாய், மத்திய அரசு வரிகள் மற்றும் தீர்வைகளில் மாநிலத்தின் பங்கு மற்றும் இந்திய அரசின் உதவி மானியங்கள் என்பன அடங்கும்.
2. மூலதன வரவுகள் என்பதில் முதலீடு நீக்கம் போன்ற பல்வகை மூலதன வகை வரவுகள், கடன்கள் மற்றும் முன்பணங்கள் மீளப்பெறுதல், உள்நாட்டு ஆதாரங்களிலிருந்து கடன் வரவுகள் (சந்தை கடன்கள், நிதி நிறுவனங்கள்/வணிக வங்கிகளிடமிருந்து பெறப்படும் கடன்கள்), இந்திய அரசிடமிருந்து பெறப்படும் கடன்கள் மற்றும் முன்பணங்கள் என்பன அடங்கும்.

வருவாய், மூலதன ஆகிய இரண்டு வகை வரவுகளும் மாநிலத்தின் தொகுநிதியின் பகுதிகள் ஆகும்.

3. பொது கணக்கு நிகர வரவுகள்: சிறு சேமிப்பு, வருங்கால வைப்பு நிதி, சேமநலநிதிகள், வைப்புத் தொகைகள், அனாமத்து, செலுத்துகைகள், போன்றவை தொடர்பான, தொகுநிதியின் பகுதிகளாக சேராத சில வரவு மற்றும் செலவு இனங்கள் உள்ளன.

இவை, அரசியலமைப்பு சட்டத்தின் பிரிவு 266 (2)ன் கீழ் அமைக்கப்பட்ட பொது கணக்கின் கீழ் வைக்கப்படும்; இவை மாநில சட்டமன்றத்தின் ஒப்புதலுக்கு உட்பட்டவை அல்ல. இவ்வினங்களில் அரசு ஒரு வங்கியாளர் போன்று செயல்படும். இக்கணக்கின் கீழ் வழங்கப்பட்டது போக மீதமுள்ள தொகை அரசின் பயன்பாட்டுக்கு கிடைக்கும்.

விளக்கப்படம் 2.1: நிதி வரும் மற்றும் செல்லும் வழிகள்

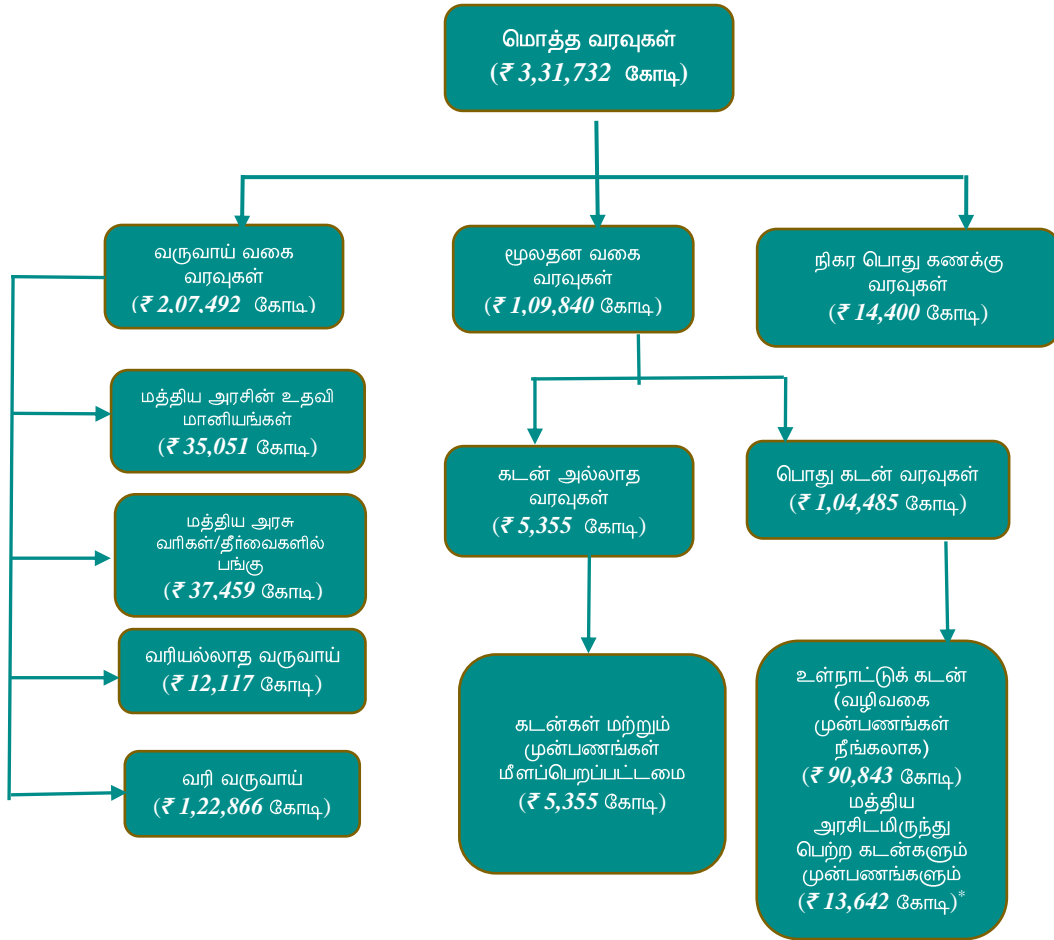


(ஆதாரம்: நிதி கணக்குகள்)

### 2.3.1 மாநிலத்தின் வரவுகள்

வருவாய் மற்றும் மூலதனம் ஆகிய இரு வகைகளை சார்ந்த வரவுகளே மாநில அரசின் நிதி ஆதாரங்களாக உள்ளன. இவை தவிர, பொது கணக்கில் உள்ள நிதியை (செலவு போக உள்ள நிகர தொகை) அரசு தன் நிதி பற்றாக்குறையை சமன் செய்ய பயன்படுத்துகிறது.

2021-22 ஆண்டில் மாநிலத்தின் வரவுகளின் கூறுகள்



\* பொருட்கள் மற்றும் சேவைவரி இழப்பீட்டிற்கு மாற்றாக மாநிலத்திற்கு கடன் வரவுகளின் கீழ் கடனாக வழங்கப்பட்ட ₹ 8,095.25 கோடியை, நிதிக்குழு பரிந்துரைத்தவாறு, நிதி குறியீடுகளுக்கு கடனாக கருதப்படக்கூடாது என மத்திய அரசின் செலவுத் துறை முடிவு செய்திருப்பதால், மத்திய அரசின் கடன்கள் மற்றும் முன்பணங்கள் ₹ 5,547 கோடியாக இருக்கும். இதன் விளைவாக பொது கடன் வரவுகள் ₹ 96,390 கோடியாக இருக்கும்.

2021-22 ஆண்டில் மாநில அரசிடம் இருந்த மொத்த நிதி ஆதாரம் ₹ 3,31,732 கோடி ஆகும். இதில், வருவாய் வகை வரவினம் ₹ 2,07,492 கோடி (மொத்த நிதி ஆதாரத்தில் 62.55 விழுக்காடு) ஆகும். மூலதன வகை வரவுகள் (₹ 1,09,840 கோடி) மற்றும் பொது கணக்கு நிகர வரவுகள் (₹ 14,400 கோடி) ஆகியன மொத்த நிதி ஆதாரத்தின் முறையே 33.11 விழுக்காடு மற்றும் 4.34 விழுக்காடாக இருந்தன.

2.3.2 மாநிலத்தின் வருவாய் வகை வரவுகள்

அரசின் வருவாய் வகை வரவுகளை நிதி கணக்குகளின் விவர அறிக்கை 14 விளக்குகிறது. வருவாய் வகை வரவுகளில், மாநிலத்தின் சொந்த வரிகள் மற்றும் வரியல்லாத வருவாய்கள், இந்திய அரசிடமிருந்து மத்திய வரி மாற்றங்கள் மற்றும் உதவி மானியங்கள் என்பன அடங்கும்.

### 2.3.2.1 வருவாய் வகை வரவுகளின் போக்கும் வளர்ச்சியும்

வருவாய் வகை வரவுகளின் கூறுகள், ஐந்து ஆண்டு காலத்தில் அதன் போக்குகள், வளர்ச்சி, GSDP தொடர்பாக அதன் மேலோங்கு விகிதம் ஆகியன அட்டவணை 2.4ல் தரப்பட்டுள்ளன.

அட்டவணை 2.4: வருவாய் வகை வரவுகளின் போக்கு

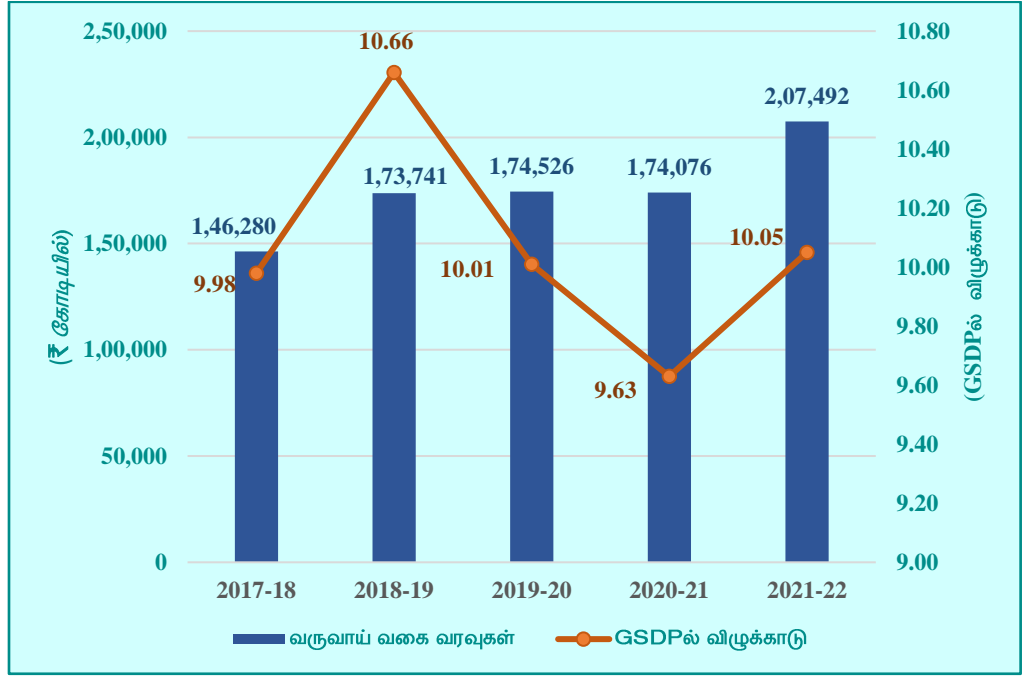
அளவுருக்கள்	2017-18	2018-19	2019-20	2020-21	2021-22
வருவாய் வகை வரவுகள் (₹ கோடியில்)	1,46,280	1,73,741	1,74,526	1,74,076	2,07,492
வருவாய் வகை வரவுகளின் வளர்ச்சி விகிதம் (விழுக்காடு)	4.31	18.77	0.45	(-) 0.26	19.20
சொந்த வரி வருவாய் (₹ கோடியில்)	93,737	1,05,534	1,07,462	1,06,153	1,22,866
வரியல்லாத வருவாய் (₹ கோடியில்)	10,764	14,200	12,888	10,422	12,117
சொந்த வருவாய் (சொந்த வரி மற்றும் வரியல்லாத வருவாய்) வளர்ச்சி விகிதம் (விழுக்காடு)	9.02	14.58	0.51	(-) 3.14	15.79
GSDP (₹ கோடியில்) (2011-12 விகிதங்கள்)	14,65,051	16,30,209	17,43,144	18,08,239	20,65,436
GSDP வளர்ச்சி விகிதம் (விழுக்காடு)	12.47	11.27	6.93	3.73	14.22
வருவாய் வகை வரவுகள் / GSDP (விழுக்காடு)	9.98	10.66	10.01	9.63	10.05
மேலோங்கு விகிதங்கள் <sup>2</sup>					
GSDP தொடர்பாக வருவாய் மேலோங்கு விகிதம்	0.35	1.67	0.06	(-) 0.07	1.35
GSDP தொடர்பாக மாநிலத்தின் சொந்த வருவாய் மேலோங்கு விகிதம்	0.72	1.29	0.07	(-) 0.84	1.11

(தற்போதைய விலைவிகிதங்களின்படியான GSDP பற்றிய தகவலுக்கான ஆதாரம்: பொருளாதாரம் மற்றும் புள்ளியியல் துறை, மத்திய புள்ளியியல் அலுவலகம்)

- மாநிலத்தின் வருவாய் வகை வரவுகள் கடந்த ஆண்டுடன் ஒப்பிடுகையில் 19.20 விழுக்காடு (₹ 33,416 கோடி) அளவிற்கு உயர்ந்தது. ஆயினும், நடப்பாண்டில் பெறப்பட்ட ₹ 4,139 கோடி கடந்த ஆண்டுகளுக்குரியதாகும். 2020-21ம் ஆண்டில் வருவாய் வகை வரவுகளில் 2017-18ம் ஆண்டில் விடுவிக்கப்பட்ட சரக்கு மற்றும் சேவை வரி இழப்பீடான ₹ 4,321 கோடி உள்ளடங்கியுள்ளது. இந்த தொகைகளை தவிர்த்து பார்த்தால் உள்ளடையான வருவாய் வகை வரவினங்களின் வளர்ச்சி 19.79 விழுக்காடாக இருக்கும்.
- வருவாய் வகை செலவினம் 7.46 விழுக்காடு உயர்ந்தது. கடந்த ஆண்டில் எதிர்மறை வளர்ச்சி வீதமாக 0.26 விழுக்காடாக இருந்த வருவாய் வகை வரவினங்கள் 2021-22ல் 19.20 விழுக்காடு ஆண்டு வளர்ச்சி வீதம் இருந்தது.
- GSDP தொடர்பான வருவாய் மேலோங்கு விகிதம் கடந்த ஆண்டில் (-) 0.07 என்பதிலிருந்து நடப்பாண்டில் 1.35 என்ற அளவிற்கு உயர்ந்தது.

<sup>2</sup> மேலோங்கு விகிதம் என்பது, அடிப்படை மாறுபாட்டு காரணி மாறும் அளவின் காரணமாக நிதி மாறுபாடு காரணி மாறுவதன் நெகிழ்தன்மை அல்லது அளவை குறிக்கும். எடுத்துக்காட்டாக, GSDP தொடர்பான வருவாய் மேலோங்கு விகிதம் 1.85 என்பது, GSDP ஒரு விழுக்காடு உயர்ந்தால் வருவாய் வகை வரவு 1.85 விழுக்காட்டு புள்ளிகள் உயர்வதை குறிக்கும்.

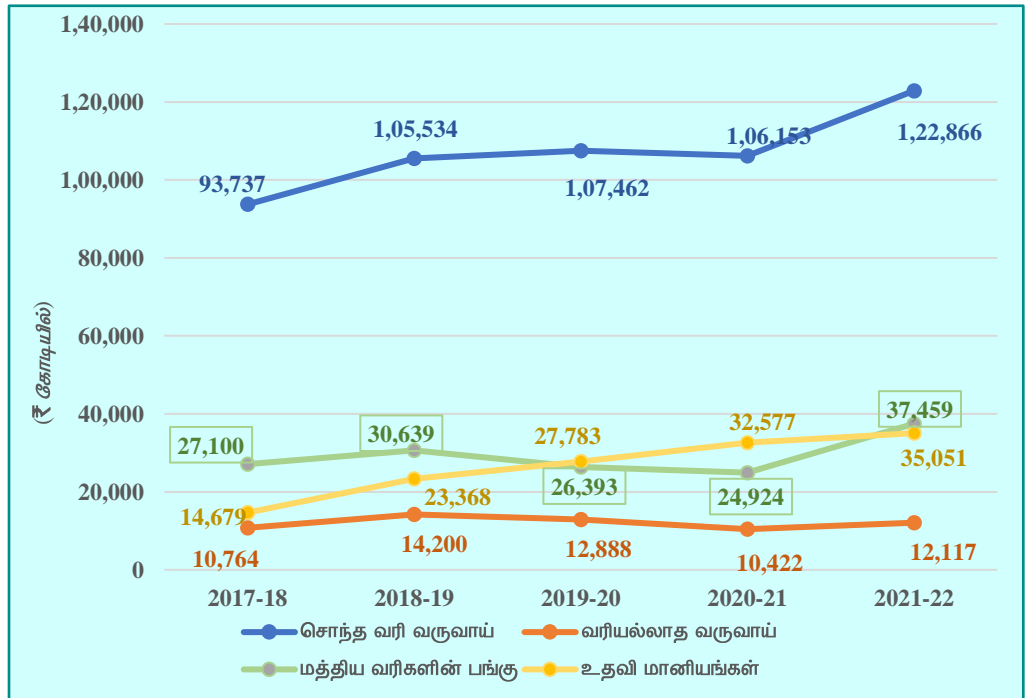
விளக்கப்படம் 2.2: வருவாய் வகை வரவுகளின் போக்கு



(ஆதாரம்: உரிய ஆண்டிற்கான நிதி கணக்குகள்)

வருவாய் வகை வரவின் கூறுகளின் போக்குகள் விளக்கப்படம் 2.3ல் கொடுக்கப்பட்டுள்ளது.

விளக்கப்படம் 2.3: வருவாய் வகை வரவின் கூறுகளின் போக்குகள்



(ஆதாரம்: உரிய ஆண்டிற்கான நிதி கணக்குகள்)



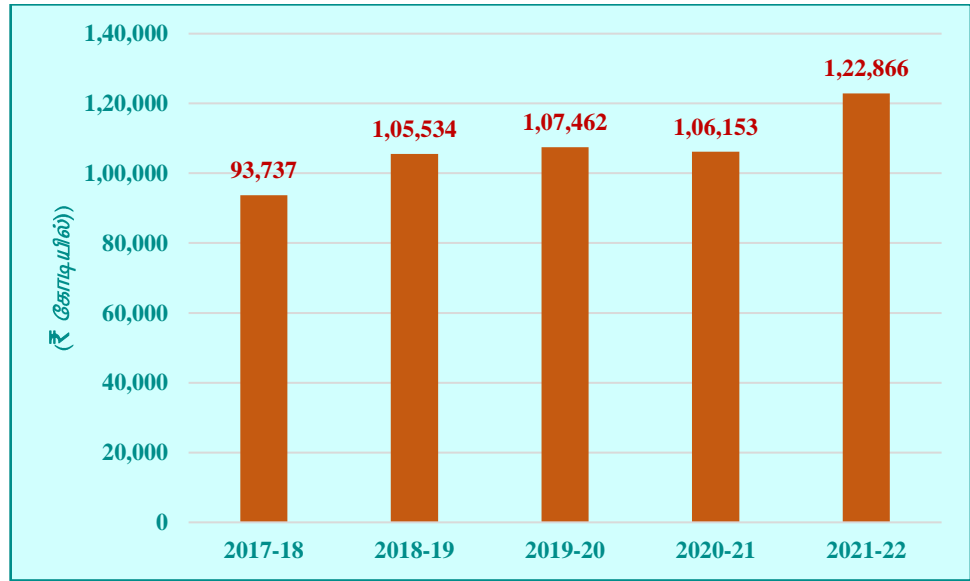
### 2.3.2.2 மாநிலத்தின் சொந்த நிதி ஆதாரங்கள்

மாநிலத்தின் சொந்த நிதி ஆதாரங்களில் அதன் சொந்த வரி மற்றும் வரியல்லாத வருவாய் என்பன அடங்கும்; அவை பின்வரும் பத்திகளில் விளக்கப்பட்டுள்ளன.

#### சொந்த வரி வருவாய்

மாநிலத்தின் சொந்த வரி வருவாயில், மாநில GST, மாநில ஆயத்தீர்வை, வாகன வரி, முத்திரைத்தாள் கட்டணம் மற்றும் பதிவு கட்டணம், நில வரி, சரக்குகள் மற்றும் பயணிகள் மீதான வரிகள் போன்றவை அடங்கும். சொந்த வரி வருவாயின் வளர்ச்சி வீதம் விளக்கப்படம் 2.4ல் கொடுக்கப்பட்டுள்ளது.

விளக்கப்படம் 2.4: 2017-2022 ஆண்டுகளில் சொந்த வரி வருவாயின் வளர்ச்சி



(ஆதாரம்: உரிய ஆண்டிற்கான நிதி கணக்குகள்)

#### மாநிலத்தின் சொந்த வரி வருவாயின் கூறுகள்

பெரும் வரிகள் மற்றும் தீர்வைகள் மூலமான வருவாய் குறித்த விவரங்கள் அட்டவணை 2.5ல் தரப்பட்டுள்ளன.

அட்டவணை 2.5: மாநிலத்தின் சொந்த வரி வருவாயின் கூறுகள்

(₹ கோடியில்)

வருவாய் தலைப்புகள்	2017-18	2018-19	2019-20	2020-21	2021-22	பொறி கோடுகள்
மாநில சரக்கு மற்றும் சேவை வரி	24,589	38,533	38,376	37,942	45,277	
விற்பனை, வணிகம், ஏனையவற்றின் மீதான வரிகள்	46,356	42,701	44,515	43,489	48,668	
மாநில ஆயத்தீர்வை	5,815	6,863	7,206	7,822	8,237	
வாகனங்கள் மீதான வரி	5,363	5,573	5,675	4,561	5,627	
முத்திரைத்தாள் மற்றும் பத்திரபதிவு கட்டணங்கள்	9,195	11,066	10,856	11,675	14,331	
நில வருவாய்	152	178	258	211	205	
சரக்கு மற்றும் பயணிகள் மீதான வரி	900	3	11	2	12	
இதர வரிகள்	1,367	617	565	451	509	
<b>மொத்தம்</b>	<b>93,737</b>	<b>1,05,534</b>	<b>1,07,462</b>	<b>1,06,153</b>	<b>1,22,866</b>	
முந்தைய ஆண்டைவிட வளர்ச்சி வீதம் (விழுக்காட்டில்)	(9.07)	(12.59)	(1.83)	(-1.22)	(15.74)	

(ஆதாரம்: உரிய ஆண்டிற்கான நிதி கணக்குகள்)

- 2020-21ல் எதிர்மறையாக (-) 1.22 விழுக்காடு என்றிருந்த சொந்த வரி வருவாயின் ஆண்டு வளர்ச்சி விகிதம், 2021-22ல் கணிசமாக உயர்ந்து 15.74 விழுக்காடாக இருந்தது.
- 2021-22ல் சொந்த வரி வருவாய் மாநிலத்தின் GSDPல் 5.95 விழுக்காடு என்ற அளவில் இருந்தது; இத்துடன் ஒப்பிடுகையில், அண்டை மாநிலங்களான கர்நாடகா மற்றும் கேரளாவில் அது முறையே 7.01 விழுக்காடு மற்றும் 6.47 விழுக்காடு ஆக இருந்தது.
- மாநில சரக்கு மற்றும் சேவை வரி (19.33 விழுக்காடு), விற்பனை, வணிகம், ஏனையவற்றின் மீதான வரிகள் (11.91 விழுக்காடு), வாகனங்கள் மீதான வரி (23.38 விழுக்காடு) மற்றும் முத்திரைத்தாள் மற்றும் பத்திரபதிவு கட்டணங்கள் (22.75 விழுக்காடு) ஆகியவற்றில் கணிசமான உயர்வு இருந்தது.

### மாநில சரக்குகள் மற்றும் சேவைகள் வரி (SGST)

GST (மாநிலங்களுக்கான இழப்பீடு) சட்டம் 2017ன்படி, சரக்குகள் மற்றும் சேவைகள் வரியை அமல்படுத்துவதன் காரணமாக வருவாயில் ஏற்படும் இழப்பிற்கு, ஆண்டுக்கு 14 விழுக்காடு வளர்ச்சி என்ற கணக்கில், அடிப்படை ஆண்டு முதல் ஐந்து ஆண்டுகளுக்கு மாநிலங்களுக்கு இழப்பீடு வழங்கப்படும். மாநிலங்களுக்கிடையே சரக்குகள் மற்றும் சேவைகள் வழங்கப்படுவதன் மீது மத்திய அரசு ஒருங்கிணைந்த GST (IGST) விதித்து, அவை நுகரப்படும் மாநிலத்திற்கு அவ்வரியில் உரிய பங்கை பிரித்தளிக்கிறது.

தமிழ்நாடு அரசு GST சட்டத்தை 1 ஜூலை 2017 முதல் அமல்படுத்தி வருகிறது. GST (மாநிலங்களுக்கான இழப்பீடு) சட்டம் 2017ன்படி, GST முறையை அமல்படுத்துவதால் ஏற்படும் இழப்பை மத்திய அரசு ஐந்து ஆண்டுகளுக்கு மாநிலங்களுக்கு ஈடு செய்யும். மாநிலத்திற்கு அளிக்கப்பட வேண்டிய இழப்பீடு, ஒவ்வொரு ஆண்டிற்கும் இந்திய தணிக்கைத் துறைத் தலைவர் தணிக்கை செய்தபடியான இறுதி வருவாய் இலக்கங்கள் கடைக்கப்பெற்ற பின் கணக்கிடப்பட வேண்டும். GSTக்குள் அடக்கப்பட்ட அடிப்படை ஆண்டிற்குரிய (2015-16) வருவாய் தொகை GST சட்டத்தின் கீழ் இறுதி செய்யப்பட்டது. தமிழ்நாட்டில், அடிப்படை ஆண்டில் (2015-16) வரிகள் மூலம் ஈட்டப்பட்டு GSTக்குள் உட்படுத்தப்பட்ட வருவாய் ₹ 29,786.36 கோடி ஆகும். ஒரு ஆண்டிற்கான உறுதி அளிக்கப்பட வேண்டிய வருவாய் தொகை ஆண்டொன்றுக்கு 14 விழுக்காடு வளர்ச்சி என்ற விகிதத்தில் கணக்கிடப்பட வேண்டும்.

அடிப்படை ஆண்டுக்குரிய இலக்கத்தின்படி 2021-22 ஆண்டிற்கான கணக்கிடப்பட்ட வருவாய் ₹ 65,380.24 கோடி (₹ 29,786.36 கோடி x 1.14 x 1.14 x 1.14 x 1.14 x 1.14 x 1.14) ஆகும். நிதி கணக்குகளில் 2021-22 ஆண்டிற்கான GST வருவாய் இலக்கம் வரவின் தன்மைக்கேற்ப, மாநில GST (SGST) மற்றும் IGSTன் உள்ளீட்டு வரி வரவு, IGSTன் பகிர்ந்தளிப்பு - SGSTன் உள்மாற்றம் செய்யப்பட்ட வரி கூறுகள் மற்றும் IGSTன் முன்கூட்டிய பகிர்ந்தளிப்பு - என காட்டப்பட்டுள்ளது. GSTன் கீழ் 2021-22 ஆண்டுக்கான எதிர்பார்க்கப்பட்ட வருவாய் மற்றும் உள்ளபடியான வருவாய் பற்றிய விவரங்கள் அட்டவணை 2.6ல் தரப்பட்டுள்ளன.

அட்டவணை 2.6: GST சட்டத்தை அமல்படுத்தியபின் எதிர்பார்க்கப்பட்ட மற்றும் உள்ளடியான வருவாய்

(₹ கோடியில்)

காலம்	எதிர்பார்க்கப்பட்ட வருவாய் *	வசூலிக்கப்பட்ட மொத்த வரிகள்	இழப்பீடு	இழப்பீடு உள்ளிட்ட மொத்தம்
ஏப்ரல் 2021 முதல் மார்ச் 2022 வரை	65,380.24	45,276.49	7,235.80	52,512.29

\* 14 விழுக்காடு வளர்ச்சி விகிதத்தின் அடிப்படையில் எதிர்பார்க்கப்பட்டது (இலக்கங்கள் மீள வழங்கப்பட்ட தொகைகள் நீங்கலாக, தமிழ்நாடு அரசு கணக்கிட்டபடி)

மேற்படி அட்டவணையில் கண்டவாறு, 2021-22ல் ₹ 65,380.24 கோடி வருவாய் எதிர்பார்க்கப்பட்டதற்கு எதிராக, புதிய வரிவிதிப்பு முறையில் ₹ 52,512.29 கோடி பெறப்பட்டது; மேலும், கடன் வரவுகளின் கீழ் ₹ 8,095.25 கோடி கடனை மாநிலம், மத்திய அரசிடமிருந்து பெற்றது.

2021-22ல் GSTயை நடைமுறைப்படுத்தியதால் ஏற்படும் இழப்பிற்காக ₹ 15,331.05 கோடியை தமிழக அரசு பெற்றது. இதில், மாநில அரசால் ₹ 7,235.80 கோடி வருவாய் வகை வரவுகளின் கீழ் மானியமாக பெறப்பட்டது. ஆயினும், 2021-22ல் GST இழப்பீடு நிதியில் போதுமான இருப்பு இல்லாததால், மாநில அரசு கூடுதலாக ₹ 8,095.25 கோடியை மாநில அரசின் கடன் வரவுகளின் கீழ் கடனாக பெற்றது. இக்கடன் மாநில அரசின் வளஆதாரங்களிலிருந்து திரும்ப செலுத்தப்படாது மற்றும் GST இழப்பீடு நிதியில் சேரும் மேல்வரியிலிருந்து திரும்ப செலுத்தப்படும். இந்த ஏற்பாடு காரணமாக, நடப்பாண்டில் நேர்ந்த வருவாய் பற்றாக்குறையான ₹ 46,538 கோடி மற்றும் நிதிப் பற்றாக்குறையான ₹ 81,835 கோடியை GST இழப்பீட்டு நிதியாக கடனாக பெற்ற ₹ 8,095.25 கோடியுடன் சேர்த்து பார்க்க வேண்டும்.

மேலும், GSTல் உள்ளடங்காத CST, VAT மற்றும் விற்பனை வரிகளின் கீழுள்ள சில கூறுகள், பொழுதுபோக்கு வரி, பந்தய வரி, நுழைவு வரி, கரும்பு மீதான மேல்வரி, மருந்து ஒப்பனை தயாரிப்புக்கான ஆயத்தீர்வை போன்றவை இழப்பீடு கணக்கிட்டிற்காக GST வருவாயுடன் சேர்த்துக்கொள்ளப்படும்.

**வரியல்லாத வருவாய்**

வட்டி வரவுகள், பங்கு ஆதாயம் மற்றும் இலாபங்கள், சுரங்கம் மற்றும் பிற துறை வரவுகள் போன்றவை வரியல்லாத வருவாய் ஆகும். அவற்றின் விவரங்கள் அட்டவணை 2.7ல் தரப்பட்டுள்ளன.

அட்டவணை 2.7: மாநிலத்தின் வரியல்லாத வருவாயின் கூறுகள்

(₹ கோடியில்)

வருவாய் தலைப்புகள்	2017-18	2018-19	2019-20	2020-21	2021-22	பொறி கோடுகள்
வட்டி வரவுகள்	5,199	6,875	4,356	3,524	3,918	
பங்கு ஆதாயம் மற்றும் இலாபம்	159	156	192	205	272	
இதர வரியல்லாத வருவாய்கள்	5,406	7,169	8,340	6,693	7,927	
a) பெரிய மற்றும் சிறிய பாசன திட்டங்கள்	31	45	48	60	66	
b) சாலைகள் மற்றும் மேம்பாலங்கள்	125	143	83	181	118	
c) நகர்ப்புற மேம்பாடு	514	1,016	781	829	743	
d) கல்வி	1,153	1,592	1,793	1,650	1,065	
e) இருப்புசாரா கரங்கங்கள்	1,146	1,057	1,150	765	1,005	
f) ஏனையவை	2,437	3,316	4,485	3,208	4,930	
<b>மொத்தம்</b>	<b>10,764</b>	<b>14,200</b>	<b>12,888</b>	<b>10,422</b>	<b>12,117</b>	
மாநிலத்தின் சொந்த வள ஆதாரங்களில் வரியல்லாத வரி வருவாயின் பங்கு	10.30	11.86	10.71	8.94	8.98	

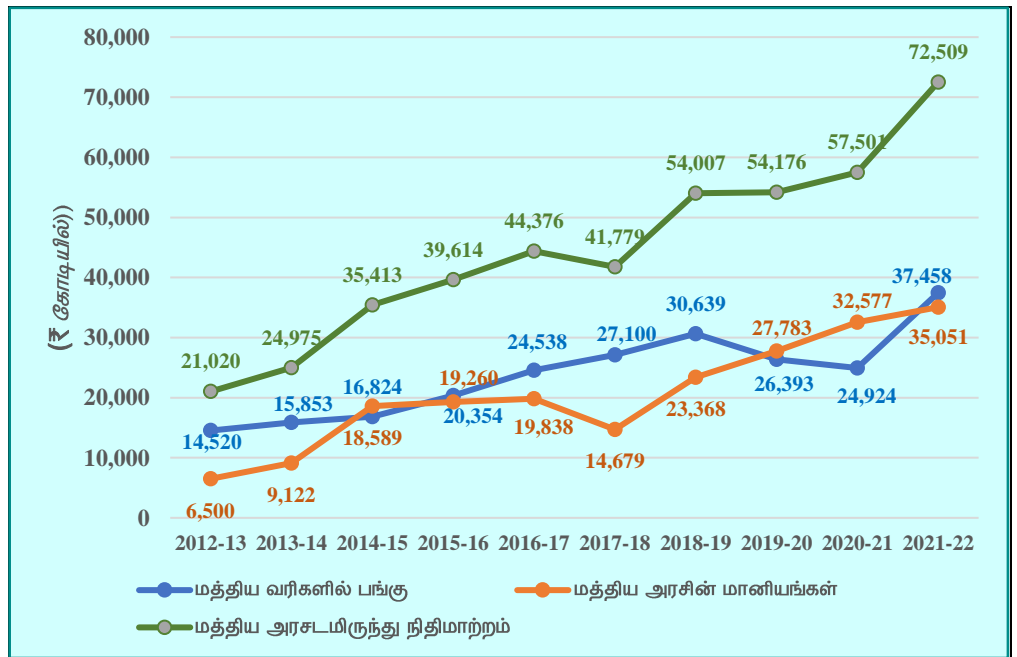
(ஆதாரம்: உரிய ஆண்டிற்கான நிதி கணக்குகள்)

- 2021-22ல் மாநிலத்தின் வரியல்லாத வருவாய், முந்தைய ஆண்டுடன் ஒப்பிடுகையில் ₹ 1,695 கோடி (16.26 விழுக்காடு) குறைந்தது. மாநிலத்தின் சொந்த வருவாயின் பங்கு என்ற வகையில், 2020-21ல் 8.94 விழுக்காடு என்ற அளவில் இருந்த வரியல்லாத வருவாய் 2021-22ல் 8.98 விழுக்காடு ஆக உயர்ந்தது.

### 2.3.2.3 மத்திய அரசிடமிருந்து நிதி மாற்றம்

2012-2022 என்ற பத்தாண்டு காலத்தில் மத்திய அரசிடமிருந்தான நிதி மாற்றங்களின் போக்கு கீழே விளக்கப்படம் 2.5ல் தரப்பட்டுள்ளது:

விளக்கப்படம் 2.5: மத்திய அரசிடமிருந்தான நிதி மாற்றத்தின் போக்கு



(ஆதாரம்: உரிய ஆண்டிற்கான நிதி கணக்குகள்)

நடப்பாண்டில் மத்திய வரிகளில் பங்கு ₹ 12,534 கோடி (37.35 விழுக்காடு) கணிசமாக உயர்ந்தது. 1996-97 முதல் 2017-18 வரையிலான காலகட்டத்தில் குறைவாக பகிரப்பட்ட மத்திய அரசின் பங்கான ₹ 3,224.59 கோடி ரூபாய் 2021-22ல் பகிரப்பட்ட மத்திய அரசின் பங்குகளில் உள்ளடங்கியுள்ளது.

மத்திய அரசின் வரிகள் மற்றும் தீர்வைகளில் மாநிலத்தின் பங்கு, மத்திய அரசு வரி மாற்றத்தின் கூறுகள் மற்றும் இந்திய அரசின் உதவி மானியங்கள் குறித்த விவரங்கள் அட்டவணைகள் 2.8 முதல் 2.10 வரையில் தரப்பட்டுள்ளன.

அட்டவணை 2.8: மத்திய அரசின் வரிகள் மற்றும் தீர்வைகளில் மாநிலத்தின் பங்கு - நிதி குழுவின் பரிந்துரையின்படியான தொகை மற்றும் உள்படியாக மாற்றப்பட்ட தொகை

(₹ கோடியில்)

ஆண்டு	நிதி குழுவின் பரிந்துரை	நிதி குழுவின் பரிந்துரையின்படியான தொகை*	உள்படியாக மாற்றப்பட்ட தொகை	வேறுபாடு
1	2	3	4	5 (4-3)
2010-11		10,132	10,914	782
2011-12	சேவை வரி தவிர்த்து அனைத்து பகிரக்கூடிய வரிகளின் நிகர வசூல் தொகையில் 4.969 விழுக்காடு மற்றும் பகிரக்கூடிய சேவை வரியின் நிகர வசூல் தொகையில் 5.047 விழுக்காடு (13வது நிதிக் குழு (TFC) பரிந்துரையின்படி)	11,884	12,715	831
2012-13		14,017	14,520	503
2013-14		16,534	15,853	(-) 681
2014-15		19,503	16,824	(-) 2,679
2010-15		<b>72,070</b>	<b>70,826</b>	(-) 1,244
2015-16	(14வது நிதிக் குழு (XIV FC) பரிந்துரையின்படி) மற்றும் அனைத்து பகிரக்கூடிய வரிகளின் நிகர வசூல் தொகையில் 4.023 விழுக்காடு மற்றும் பகிரக்கூடிய சேவை வரியின் நிகர வசூல் தொகையில் 4.104 விழுக்காடு (14வது நிதிக் குழு (XIV FC) பரிந்துரையின்படி) மற்றும் அனைத்து பகிரக்கூடிய வரிகளின் நிகர வசூல் தொகையில் 4.189 விழுக்காடு (XV நிதிக் குழு பரிந்துரையின்படி)	23,389	20,354	(-) 3,035
2016-17		26,992	24,538	(-) 2,454
2017-18		31,189	27,100	(-) 4,089
2018-19		36,084	30,639	(-) 5,445
2019-20		41,796	26,393	(-) 15,403
2020-21		39,848	24,925	(-) 10,898
2015-21		<b>1,99,298</b>	<b>1,53,949</b>	(-) 45,349
2021-22	அனைத்து பகிரக்கூடிய வரிகளின் நிகர வசூல் தொகையில் 4.079 விழுக்காடு	26,864	37,458*	10,594

\* நிதி குழுவின் பரிந்துரைகள்

1996-97 முதல் 2017-18 வரையிலான காலகட்டத்தில் குறைவாக பகிரப்பட்ட மத்திய அரசின் பங்கான ₹ 3,224.59 கோடி 2021-22ல் பகிரப்பட்ட மத்திய அரசின் பங்குகளில் உள்ளடங்கியுள்ளது. (ஆதாரம்: நிதித் துறையால் வழங்கப்பட்ட விவரங்கள்)

மத்திய அரசு வரிகள்/தீர்வைகளில் பங்கு

அட்டவணை 2.9: மத்திய வரிகள் மாற்றத்தின் கூறுகள்

(₹ கோடியில்)

தலைப்பு	2017-18	2018-19	2019-20	2020-21	2021-22
மத்திய GST (CGST)	382.92	7,561.77	7,489.35	7,406.64	10,308.10
IGST	2,735.56	603.50	--	--	--
நிறுவன வரி	8,298.06	10,654.53	8,998.76	7,520.26	10,912.73
நிறுவன வரி தவிர்த்து வருமானம் மீதான வரிகள்	7,007.12	7,846.62	7,051.14	7,709.82	10,911.33
சங்க வரி	2,734.70	2,171.71	1,672.92	1,324.08	2,920.27
மத்திய ஆயத்தீர்வை	2,858.60	1,443.22	1,163.13	837.75	1,753.77
சேவை வரி	3,082.99	282.27	0.00	108.04	609.98
ஏனைய வரிகள்*	(-) 0.25	75.15	17.11	17.92	42.44
<b>மொத்த மத்திய வரி மாற்றங்கள்</b>	<b>27,099.70</b>	<b>30,638.77</b>	<b>26,392.41</b>	<b>24,924.51</b>	<b>37,458.62</b>
முந்தைய ஆண்டைவிட கூடுதல் (விழுக்காடு)	10.44	13.06	(-) 13.86	(-) 5.56	50.29
வருவாய் வகை வரவுகள்	1,46,280	1,73,741	1,74,526	1,74,076	2,07,492
வருவாய் வகை வரவுகளில் மத்திய வரிகள் மாற்றத்தின் விழுக்காடு	18.53	17.63	15.12	14.32	18.05

\* செல்வத்தின் மீது வரிகள், வரவு மற்றும் செலவு மீதான பிற வரிகள், பொருட்கள் மற்றும் சேவைகள் மீதான பிற வரிகள் மற்றும் தீர்வைகள் ஆகியவற்றை உள்ளடக்கியது

(ஆதாரம்: உரிய ஆண்டிற்கான நிதி கணக்குகள்)

- 2021-22ல் மத்திய வரிகள் மற்றும் தீர்வைகளில் மாநிலத்தின் பங்காக உள்ளபடி மாற்றம் செய்யப்பட்ட தொகை 15வது நிதி குழு கணக்கிட்ட தொகையைவிட ₹ 10,595 கோடி கூடுதலாக இருந்தது; இதற்கு, 1996-97 முதல் 2017-18 வரையிலான காலகட்டத்தில் குறைவாக பகிரப்பட்ட மத்திய அரசின் பங்கான ₹ 3,224.59 கோடி ரூபாயை விடுவித்ததே முக்கிய காரணமாகும்.
- நிகர வசூல் தொகையில் (மத்திய அரசு வரிகள்) மாநில அரசின் பங்கின் வளர்ச்சி விகிதம் 2021-22ல் 50.29 விழுக்காடு என்ற அளவில் கணிசமாக உயர்ந்தது. இதன் விளைவாக, வருவாய் வகை வரவுகள் அதிகரித்து நிதி குறியீடுகளில் நேர்மறை தாக்கத்தை ஏற்படுத்தியது.
- எல்லா கூறுகளின் வளர்ச்சி வீதமும் உயர்ந்து இருந்து, நடப்பாண்டில் வருவாய் வரவுகள் 19.20 விழுக்காடு உயர்வதற்கு கணிசமாக பங்களித்தது.

இந்திய அரசின் உதவி மானியங்கள்

அட்டவணை 2.10: இந்திய அரசின் உதவி மானியங்கள்

(₹ கோடியில்)

தலைப்பு	2017-18	2018-19	2019-20	2020-21	2021-22
திட்டம் சாரா மானியங்கள்*	--	--	--	--	--
மாநில திட்டங்களுக்கான மானியங்கள்*	--	--	(-) 71.80	--	--
மத்திய அரசு திட்டங்களுக்கான மானியங்கள்*	--	(-) 0.01	--	--	--
மத்திய அரசு பொறுப்பேற்கும் திட்டங்களுக்கான மானியங்கள்*	--	(-) 1.23	(-) 0.10	--	--
சிறப்பு திட்டங்களுக்கான மானியங்கள்	--	--	--	--	--
மத்திய அரசு பொறுப்பேற்கும் திட்டங்களுக்கான மானியங்கள்	10,982.97	14,820.26	12,463.85	12,483.68	17,250.57
நிதி குழு மானியங்கள்	1,951.04	3,705.46	5,905.69	8,643.46	9,550.41
மாநிலங்கள்/ சட்டமன்றம் உள்ள யூனியன் பிரதேசத்திற்கும் பிற நிதி மாற்றங்கள்/ மானியங்கள்	1,745.43	4,843.73	9,485.73	11,449.84	8,250.00 <sup>5</sup>
<b>மொத்தம்</b>	<b>14,679.44</b>	<b>23,368.21</b>	<b>27,783.37</b>	<b>32,576.98</b>	<b>35,050.98</b>
முந்தைய ஆண்டைவிட கூடுதல் (விழுக்காடு)	(-) 26.00	59.19	18.89	17.25	7.59
வருவாய் வகை வரவுகளில் மானியத்தின் விழுக்காடு	10.04	13.45	15.92	18.71	16.89

\* திட்டம் மற்றும் திட்டம் சாரா மானியங்களின் பெயர்கள் 2017-18 ஆண்டு முதல் நீக்கப்பட்டு, மத்திய அரசு பொறுப்பேற்கும் திட்டங்களுக்கான மானியங்கள், நிதி குழு மானியங்கள் மற்றும் மாநிலங்களுக்கான பிற மானியங்கள் என மாற்றுப்பெயர்கள் சூட்டப்பட்டதால், அவற்றுக்கான இலக்கங்கள் இல்லை.

\$ GST அமல்படுத்தியதால் ஏற்பட்ட வருவாய் இழப்பிற்கான ஈடு ₹ 7,236 கோடி தொகையும் சேர்ந்தது (ஆதாரம்: உரிய ஆண்டிற்கான நிதி கணக்குகள்)

- உதவி மானியம் முந்தைய ஆண்டைவிட ₹ 2,474 கோடி (7.59 விழுக்காடு) உயர்ந்தது.
- வருவாய் வகை வரவுகளில் விழுக்காடு என்ற வகையில் 2020-21ல் 18.71 அளவில் இருந்த உதவி மானியங்கள் 2021-22ல் 16.89 விழுக்காடு அளவிற்கு குறைந்தது; இந்த குறைவிற்கு 'வருவாய் பற்றாக்குறை மானியம் - அதிகார பகிர்வு'-ன் கீழ் ₹ 1,015 கோடி குறைவாக பெறப்பட்டதே முக்கிய காரணமாகும்.

பதிநான்காவது/பதினைந்தாவது நிதி குழு மானியங்கள்

15வது நிதிக்குழுவின் பரிந்துரைகளின் அடிப்படையில் 2021-22ல் இந்திய அரசு மாநிலத்திற்கு மாற்றம் செய்த நிதி பற்றிய விவரங்கள் அட்டவணை 2.11ல் தரப்பட்டுள்ளன.

அட்டவணை 2.11: பரிந்துரைக்கப்பட்ட, உள்ளபடி விடுவிக்கப்பட்ட மற்றும் மாற்றப்பட்ட தொகைகள்

(₹ கோடியில்)

மாற்றம்	15வது நிதி குழு பரிந்துரைத்த தொகை 2021-22	உள்ளபடி விடுவித்தது	பற்றாக்குறை
		2021-22	2021-22
(i) ஊராட்சி அமைப்புகளுக்கான மானியங்கள்	2,666.00	2,666.00	இல்லை
(ii) நகர்ப்புற உள்ளாட்சி அமைப்புகளுக்கான மானியங்கள்	1313.00	1313.00	இல்லை
<b>உள்ளாட்சி அமைப்புகளுக்கான மொத்தம்</b>	<b>3,979.00</b>	<b>3,979.00</b>	<b>இல்லை</b>
மாநில பேரிடர் நிவாரண நிதி*	1,360.00	1,360.00*	இல்லை
<b>பெரு மொத்தம்</b>	<b>5,339.00</b>	<b>5,339.00</b>	<b>இல்லை</b>

(ஆதாரம்: மாநில நிதி துறையிடமிருந்து பெறப்பட்ட தகவல்கள்) \* ₹ 272 கோடி 2022-23ல் விடுவிக்கப்பட்டது

2.3.3 மூலதன வகை வரவுகள்

மூலதன வகை வரவுகள் என்பதில், முதலீடு நீக்கம் போன்ற பல்வகை மூலதன வகை வரவுகள், கடன்கள் மற்றும் முன்பணங்கள் மீள்பெறுதல், உள்நாட்டு ஆதாரங்களிலிருந்து கடன் வரவுகள் (சந்தை கடன்கள், நிதி நிறுவனங்கள்/வணிக வங்கிகளிடமிருந்து பெறப்படும் கடன்கள்), இந்திய அரசிடமிருந்து பெறப்படும் கடன்கள் மற்றும் முன்பணங்கள் என்பன அடங்கும்.

அட்டவணை 2.12: மூலதன வகை வரவுகளின் வளர்ச்சி மற்றும் ஆக்கக்கூறுகளின் போக்கு

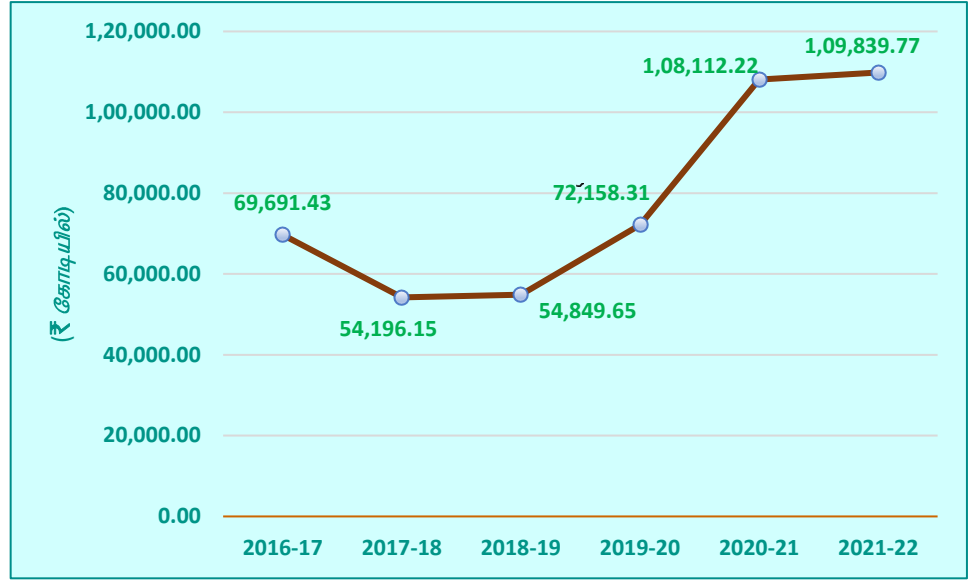
மாநிலத்தின் நிதி வரவுகளின் ஆதாரங்கள்	2017-18	2018-19	2019-20	2020-21	2021-22
<b>மூலதன வகை வரவுகள் (₹ கோடியில்)</b>	<b>54,196.15</b>	<b>54,849.65</b>	<b>72,158.31</b>	<b>1,08,112.22</b>	<b>1,09,839.77</b>
பல்வகை மூலதன வரவுகள்	2.24	--	--	--	0.01
கடன்கள் மற்றும் முன்பணங்கள் மீள்பெறுதல்	8,472.35	6,913.43	5,384.01	5,245.25	5,354.77
<b>பொது கடன் வரவுகள் (₹ கோடியில்)</b>	<b>45,721.56</b>	<b>47,936.22</b>	<b>66,774.30</b>	<b>1,02,866.97</b>	<b>1,04,484.99</b>
உள்நாட்டு கடன் (₹ கோடியில்)	42,968.86	45,596.47	64,784.61	91,997.03	90,842.61
வளர்ச்சி விகிதம் (விழுக்காடு)	(-) 33.16	6.12	42.08	42.00	(-) 1.25
இந்திய அரசிடமிருந்து கடன்கள் மற்றும் முன்பணங்கள் (₹ கோடியில்)	2,752.70	2,339.75	1,989.69	10,869.94	13,642.38*
வளர்ச்சி விகிதம் (விழுக்காடு)	48.02	(-) 15.00	(-) 14.96	446.31	25.51
கடன் வகை மூலதன வரவுகளின் வளர்ச்சி விகிதம் (விழுக்காடு)	(-) 30.87	4.84	39.30	54.05	1.57
கடன் வகையல்லாத மூலதன வரவுகளின் வளர்ச்சி விகிதம் (விழுக்காடு)	138.80	(-) 18.42	(-) 22.12	(-) 2.58	2.09
GSDP வளர்ச்சி விகிதம் (விழுக்காடு)	12.47	11.27	6.93	3.73	14.22
மூலதன வகை வரவுகளின் வளர்ச்சி விகிதம் (விழுக்காடு)	(-) 22.23	1.21	31.56	49.83	1.60

(ஆதாரம்: உரிய ஆண்டிற்கான நிதி கணக்குகள்)

\* நிதிக் குழுவின் பரிந்துரைப்படி, பொருட்கள் மற்றும் சேவைவரி இழப்பீட்டிற்கு மாற்றாக மாநிலத்திற்கு கடன் வரவுகளின் கீழ் கடனாக வழங்கப்பட்ட ₹8,095.25 கோடியை, நிதி குறியீடுகளுக்கு கடனாக கருதப்படக்கூடாது என மத்திய அரசின் செலவுத் துறை முடிவு செய்திருப்பதால், மத்திய அரசிடமிருந்து பெற்ற கடன்கள் மற்றும் முன்பணங்கள் ₹ 5,547.13 கோடியாக இருக்கும்.



விளக்கப்படம் 2.6: மூலதன வரவுகளின் வளர்ச்சி



(ஆதாரம்: உரிய ஆண்டிற்கான நிதி கணக்குகள்)

- 2021-22ல் கடன்கள் மற்றும் முன்பணங்கள் மீள பெறப்பட்டதில், TANGEDCOக்கு அளிக்கப்பட்டிருந்த ₹ 4,563 கோடி கடனை UDAY திட்டத்தின் கீழான உதவி மானியமாக மாற்றம் செய்யப்பட்டதும் அடங்கும்.
- பொது கடன் வரவுகள் 2020-21ல் ₹ 1,02,867 கோடி என்பதிலிருந்து 2021-22ல் ₹ 1,04,485 கோடி<sup>3</sup> ஆக உயர்ந்தது; உள்நாட்டு கடனின் கீழ் சந்தை கடன்களில் ₹ 977 குறைவு இருந்தது.

### 2.3.4 நிதி திரட்டுவதில் மாநிலத்தின் செயல்பாடு

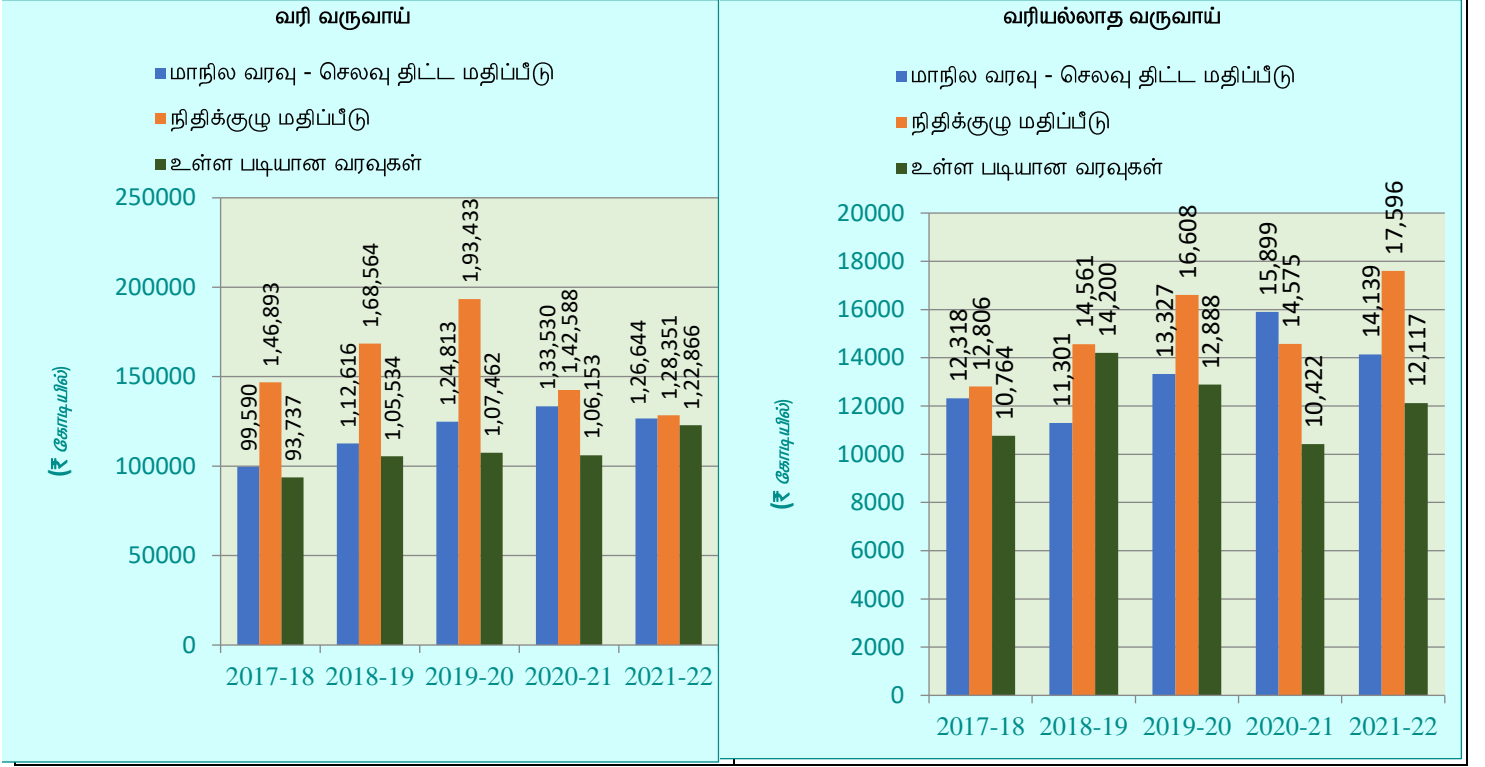
நிதி திரட்டுவதில் மாநிலத்தின் செயல்பாடு, சொந்த வரிகள் மற்றும் வரியல்லாத வருவாய் என்பவை அடங்கிய தனது சொந்த நிதி ஆதாரங்களின் கணக்கில் மதிப்பிடப்படுகிறது.

#### வரி மற்றும் வரியல்லாதவை - மதிப்பீடு மற்றும் உள்ளபடியான வரவுகள்

மாநிலத்தின் 2017-22 காலகட்டத்திற்கான சொந்த வரி மற்றும் வரியல்லாத வருவாய் வரவுகள் குறித்து நிதி குழு மற்றும் மாநில வரவு - செலவு திட்டம் ஆகியவற்றின் மதிப்பீடுகளும் உள்ளபடியான வரவுகளும் விளக்கப்படம் 2.7ல் தரப்பட்டுள்ளன.

<sup>3</sup> நிதிக் குழுவின் பரிந்துரைப்படி, பொருட்கள் மற்றும் சேவைவரி இழப்பீட்டிற்கு மாற்றாக மாநிலத்திற்கு கடன் வரவுகளின் கீழ் கடனாக வழங்கப்பட்ட ₹ 8,095.25 கோடியை, நிதி குறியீடுகளுக்கு கடனாக கருதப்படக்கூடாது என மத்திய அரசின் செலவுத் துறை முடிவு செய்திருப்பதால், பொது கடன் வரவுகள் ₹ 96,389.74 கோடியாக இருக்கும்.

விளக்கப்படம் 2.7: வரி மற்றும் வரியல்லாதவை - எதிர்பார்க்கப்பட்டதும் ஈட்டப்பட்டதும்



(ஆதாரம்: நிதிக்குழு பரிந்துரைகள், வரவு செலவுத் திட்ட உரை மற்றும் நிதிக் கணக்குகள்)

2021-22ல் மாநிலத்தின் சொந்த வரி வருவாய் மற்றும் வரியல்லாத வருவாய் 15வது நிதிக்குழு மற்றும் வரவு செலவுத் திட்ட மதிப்பீடுகளைவிட குறைவாக இருந்தது;

## 2.4 நிதியை செலவிடுதல்

மாநில அரசு, நிதிவகை பொறுப்புடைமை தொடர்பான சட்டங்களுக்கு உட்பட்டு செலவுகளை மேற்கொள்ளும் கடமையை உடையது; அதே நேரம், நிகழ்ந்து வரும் நிதி சீரமைப்பு மற்றும் தொகுத்தல் பணியால் மூலதன உள்கட்டமைப்பு மற்றும் சமூக பிரிவின் வளர்ச்சிக்கான செலவு குறையாது என்பதையும் அரசு உறுதி செய்ய வேண்டும். இப்பத்தியும் அதன் துணை பத்திகளும் மாநிலத்தில் செலவின ஒதுக்கீடு மீதான பகுப்பாய்வின் முடிவுகளை அளிக்கின்றன.

### 2.4.1 செலவின் வளர்ச்சி மற்றும் கூறுகள்

மொத்த செலவு, அதன் கூறுகள், பல்வேறு பிரிவுகளின் பங்கு, போக்குகள் போன்றவற்றின் விவரங்கள் அட்டவணைகள் 2.13 மற்றும் 2.14 மற்றும் விளக்கப்படங்கள் 2.8 முதல் 2.10 ஆகியவற்றில் தரப்பட்டுள்ளன.

அட்டவணை 2.13: மொத்த செலவு மற்றும் அதன் கூறுகள்

(₹ கோடியில்)

அளவுருக்கள்	2017-18	2018-19	2019-20	2020-21	2021-22
மொத்த செலவு	1,94,593.86	2,27,989.47	2,40,088.56	2,73,304.66	2,94,681.72
வருவாய் வகை செலவு	1,67,873.63	1,97,200.60	2,10,434.73	2,36,402.18	2,54,030.42
மூலதன வகை செலவு	20,203.20	24,310.84	25,631.58	33,067.65	37,010.78
கடன்கள் மற்றும் முன்பணங்கள்	6,517.03	6,478.03	4,022.25	3,834.83	3,640.52
<b>GSDPல் விழுக்காடு</b>					
மொத்த செலவு/GSDP	13.28	13.99	13.77	15.11	14.27
வருவாய் வகை செலவு/GSDP	11.46	12.10	12.07	13.07	12.30
மூலதன வகை செலவு/GSDP	1.38	1.49	1.47	1.83	1.79
கடன்கள் மற்றும் முன்பணங்கள்/GSDP	0.44	0.40	0.23	0.21	0.18

(ஆதாரம்: உரிய ஆண்டிற்கான நிதி கணக்குகள்)

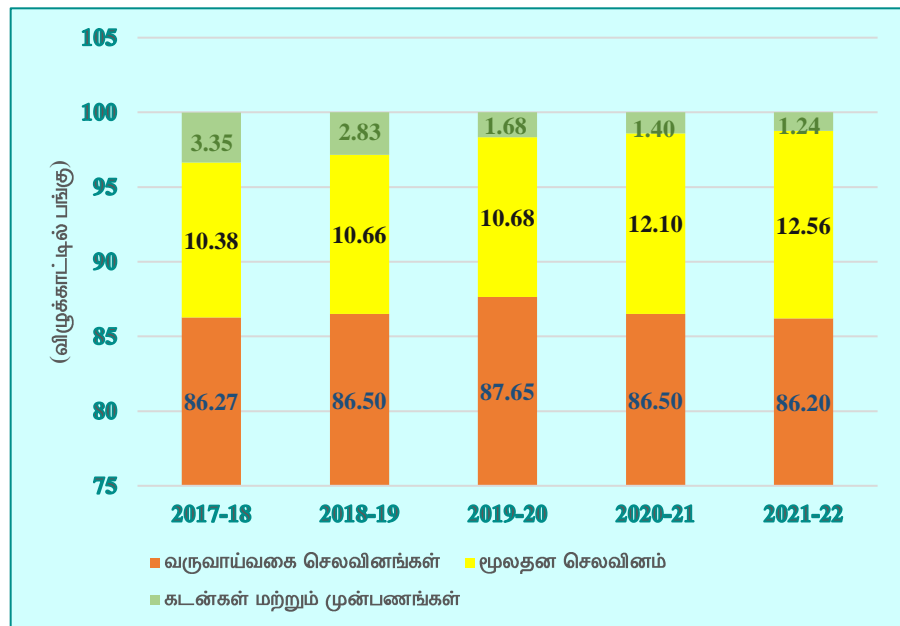
அட்டவணை 2.14: செலவில் பல்வேறு பிரிவுகளின் பங்கு

(விழுக்காடு)

அளவுருக்கள்	2017-18	2018-19	2019-20	2020-21	2021-22
பொது பணிகள்*	31.50	32.15	32.99	29.25	29.07
சமூக பணிகள்*	33.16	33.86	33.26	36.82	35.20
பொருளாதார பணிகள்*	26.10	24.62	25.54	26.75	27.88
ஏனையவை (உள்ளாட்சி அமைப்புகளுக்கான மானியங்கள் மற்றும் கடன்கள் மற்றும் முன்பணங்கள்)	9.24	9.37	8.21	7.18	7.85

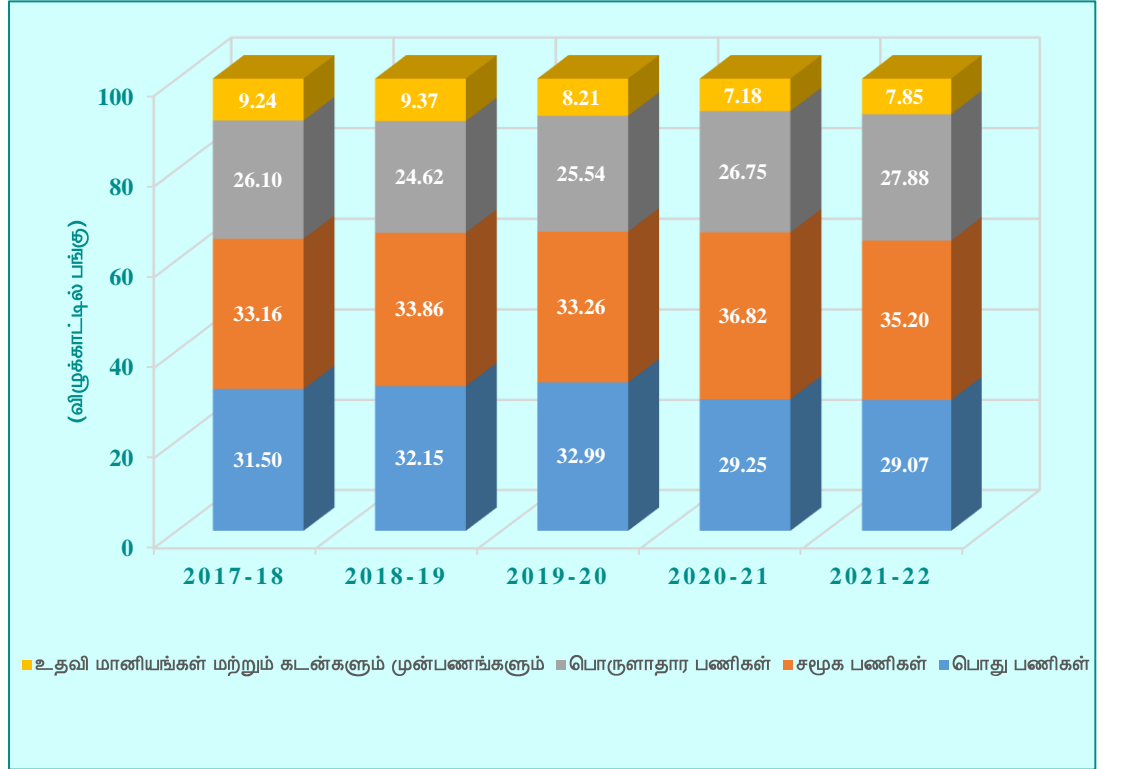
(\* இப்பணிகளின் கீழ் வருவாய் வகை மற்றும் மூலதன வகை செலவுகளின் மொத்தம்)

விளக்கப்படம் 2.8: மொத்த செலவு : அதன் கூறுகளுடைய பங்கின் போக்கு



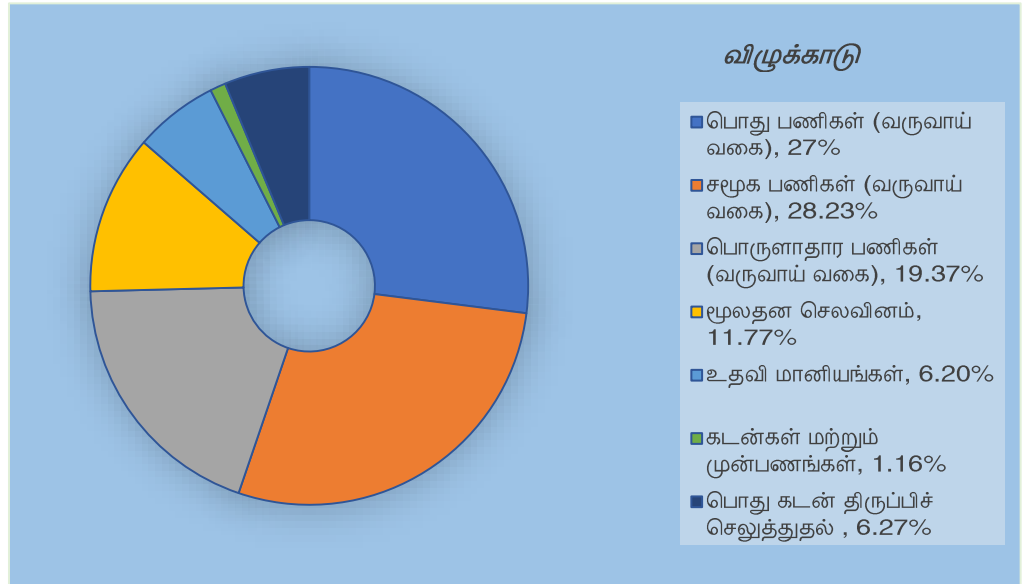
(ஆதாரம்: உரிய ஆண்டிற்கான நிதி கணக்குகள்)

விளக்கப்படம் 2.9: மொத்த செலவு: - செயல்பாடுகள்வாரியான செலவு



(ஆதாரம்: உரிய ஆண்டிற்கான நிதி கணக்குகள்)

விளக்கப்படம் 2.10: செலவின் கூறுகள்



(ஆதாரம்: நிதி கணக்குகள்)

- 2021-22ல் செய்யப்பட்ட ₹ 2,94,682 கோடி மொத்த செலவில், வருவாய் வகை செலவு (₹ 2,54,030 கோடி), மூலதன வகை செலவு (₹ 37,011 கோடி) மற்றும் கடன்கள் மற்றும் முன்பணங்கள் (₹ 3,641 கோடி) முறையே 86.20 விழுக்காடு, 12.56 விழுக்காடு மற்றும் 1.24 விழுக்காடாக இருந்தன.

### 2.4.2 வருவாய் வகை செலவு

வருவாய் வகை செலவானது பணிகளை தற்போதைய அளவில் தொடர்ந்து மேற்கொள்ளவும் கடந்த கால பொறுப்புகளுக்கான தொகைகளை செலுத்தவும் செய்யப்படுகிறது. எனவே, அதன் விளைவாக மாநிலத்தின் உள்கட்டமைப்பு மற்றும் பணிகளில் எந்த ஏற்றமும் ஏற்படுவதில்லை.

2017-22 காலகட்டத்தில் வருவாய் வகை செலவு மொத்த செலவில் சராசரியாக 86.62 விழுக்காடாக (2017-18ல் 86.27 விழுக்காடு முதல் 2021-22ல் 86.20 விழுக்காடு வரை) இருந்தது. அதன் வளர்ச்சி விகிதம் ஏற்றத்தாழ்வுகளுடன் 2017-22 காலகட்டத்தில் 6.71 விழுக்காடு முதல் 17.47 விழுக்காடு வரை இருந்து, 2021-22ல் 7.46 விழுக்காடானது. வருவாய் வகை செலவு, அதன் வளர்ச்சி விகிதம், மொத்த செலவில் அதன் விகிதம், GSDP மற்றும் வருவாய் வகை வரவு தொடர்பாக அதன் மேலோங்கு விகிதம் ஆகியன அட்டவணை 2.15 மற்றும் வருவாய் வகை செலவின் பிரிவுவாரியான பகிர்மானம் பற்றிய விவரங்கள் விளக்கப்படம் 2.11 ஆகியவற்றில் தரப்பட்டுள்ளன.

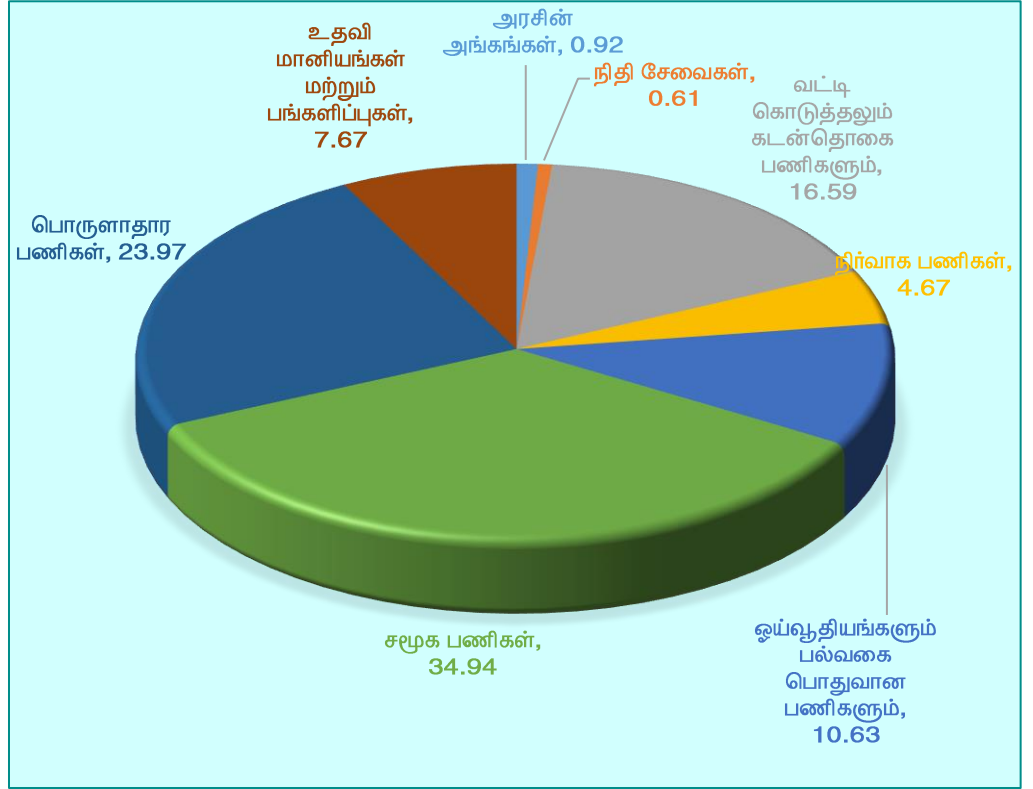
அட்டவணை 2.15: வருவாய் வகை செலவு - அடிப்படை அளவுருக்கள்

அளவுருக்கள்	2017-18	2018-19	2019-20	2020-21	2021-22
மொத்த செலவு (₹ கோடியில்)	1,94,593.86	2,27,989.47	2,40,088.56	2,73,304.66	2,94,681.72
வருவாய் வகை செலவு (₹ கோடியில்)	1,67,874.00	1,97,200.60	2,10,434.73	2,36,402.18	2,54,030.42
வருவாய் வகை செலவின் வளர்ச்சி விகிதம் (விழுக்காடு)	9.58	17.47	6.71	12.34	7.46
மொத்த செலவில் வருவாய் வகை செலவின் விழுக்காடு	86.27	86.50	87.65	86.50	86.20
வருவாய் வகை செலவு/GSDP (விழுக்காடு)	11.46	12.10	12.07	13.07	12.30
வருவாய் வகை வரவில் வருவாய் வகை செலவின் விழுக்காடு	114.76	113.50	120.58	135.80	122.43
<b>வருவாய் வகை செலவின் மேலோங்கு விகிதம்</b>					
GSDP தொடர்பாக (விகிதம்)	0.77	1.55	0.97	3.31	0.52
வருவாய் வகை வரவு தொடர்பாக (விகிதம்)	2.22	0.93	14.91	(-) 47.46	0.39

(ஆதாரம்: உரிய ஆண்டிற்கான நிதி கணக்குகள்)

விளக்கப்படம் 2.11: வருவாய் வகை செலவின் பிரிவுவாரியான பகிர்மானம்

(விழுக்காட்டில்)



(ஆதாரம்: நிதி கணக்குகள்)

- 2021-22ல், வருவாய் வகை செலவு முந்தைய ஆண்டைவிட ₹ 17,628.24 கோடி (7.46 விழுக்காடு) அளவு உயர்ந்தது. இந்த உயர்வு கடந்தாண்டில் 12.34 விழுக்காடு ஆகும். இந்தாண்டு உயர்வுக்கு, நடப்பாண்டில் கூட்டுறவில் (பெருந்தலைப்பு 2425) ₹ 5,368.55 கோடியும், வட்டி செலுத்தங்களில் (பெருந்தலைப்பு 2049) ₹ 5,067.18 கோடியும் உயர்வு ஏற்பட்டதே முக்கிய காரணமாகும். 2020-21ல் GSDPல் 13.07 விழுக்காடாக இருந்த வருவாய் வகை செலவினம் 2021-22ல் 12.30 விழுக்காடாக உயர்ந்தது.
- உள்ளபடியான வருவாய் வகை செலவு MTFPல் மதிப்பிடப்பட்டதைவிட ₹ 13,919 கோடி (5.19 விழுக்காடு) குறைவாக இருந்தது.

#### 2.4.2.1 வருவாய் வகை செலவில் முக்கிய மாற்றங்கள்

மாநிலத்தின் வருவாய் வகை செலவில் பல்வேறு கணக்கு தலைப்புகளின் கீழ் நடப்பாண்டிற்கும் முந்தைய ஆண்டிற்கும் இடையே இருந்த கணிசமான வேறுபாடுகளை அட்டவணை 2.16 காட்டுகிறது.

அட்டவணை 2.16: 2020-21 மற்றும் 2021-22 ஆண்டுகளிடையே வருவாய் வகை செலவில் இருந்த வேறுபாடு

(₹ கோடியில்)

பெருந்தலைப்பு	விவரம்	2021-22	2020-21	கூடுதல் / குறைவு (-)
2425	கூட்டுறவு	7,321.13	1,952.58	5,368.55
2049	வட்டி செலுத்தங்கள்	41,564.10	36,496.92	5,067.18
3604	உள்ளாட்சி மன்றங்களுக்கும் ஊராட்சி நிறுவனங்களுக்குமான இழப்பீடுகளும், ஒதுக்கீடுகளும்	19,489.46	15,795.85	3,693.61
2505	ஊரக வேலைவாய்ப்பு	4,916.01	2,244.26	2,671.75
2235	சமூக பாதுகாப்பு மற்றும் நலன்	10,634.84	9,100.82	1,534.02
2210	மருத்துவமும் பொது சுகாதாரமும்	12,609.73	11,184.85	1,424.88
2401	பயிர் வளர்ப்பு	10,092.71	9,152.47	940.24
3055	பயிர் வளர்ப்பு	1,046.82	298.17	748.65
2055	காவல்	8,043.55	7,456.51	587.04
2015	தேர்தல்	865.77	358.50	507.27
2515	பிற ஊரக மேம்பாட்டுத் திட்டங்கள்	1,423.39	916.54	506.85
2071	ஓய்வூதியமும் பிற ஓய்வூதிய பலன்களும்	26,249.95	27,115.07	(-) 865.12
2216	வீட்டு வசதி	4,119.47	5,244.71	(-) 1,125.24
2225	ஆதி திராவிடர், பழங்குடியினர், இதர பிற்படுத்தப்பட்ட வகுப்பினர் மற்றும் சிறுபான்மையினர் நலன்	2,997.13	4,231.33	(-) 1,234.20
2801	மின் சக்தி	15,140.10	16,475.11	(-) 1,335.01
2245	இயற்கை சீற்றங்கள் குறித்த துயர் தணிப்பு	9,704.44	12,021.70	(-) 2,317.26

(ஆதாரம்: நிதி கணக்குகள்)

- வருவாய் வகை செலவினம் முக்கியமாக, கோவிட்-19 என்ற இயற்கை சீற்ற துயர் தணிப்புக்காக செலவு செய்யப்பட்டது. நடப்பாண்டில், கோவிட்-19 சம்பந்தமான துயர் தணிப்புக்காக மத்திய அரசிடமிருந்து ₹ 505.24 கோடி பெறப்பட்டது மற்றும் 2071, 2075, 2210, 2211, 2235 மற்றும் 2245 என்ற பெருந்தலைப்புகளின் கீழ் ₹ 9,584.11 கோடி செலவு செய்யப்பட்டது. '2245-80-800-AJ - கோவிட்-19 காரணமாக ஊரடங்கை சமாளிக்க வாழ்வாதார ஆதரவு - அரிசி குடும்ப அட்டைதாரர்களுக்கு பணஉதவி' (₹ 8,392.76 கோடி) மற்றும் '2245-80-800-AH' - கோவிட் 19 பேரழிவை கட்டுப்படுத்துதல்/தடுப்பு நடவடிக்கைகளுக்கு தயாராயிருத்தல்' (₹ 830.57 கோடி) (இணைப்பு 2.2) என்ற தலைப்புகளின் கீழ் ₹ 9,223.33 கோடி செலவு செய்யப்பட்டது மற்றும்
- உள்நாட்டு கடன் மீதான அதிக வட்டி கொடுப்புகள் காரணமாக, வட்டி செலுத்தங்கள் 14 விழுக்காடு உயர்ந்தது. 2020-21ல் உள்நாட்டு கடன்களின் திருப்பிச் செலுத்துகைகள் 10 விழுக்காடு குறைந்திருந்து, 2021-22ல் 24 விழுக்காடு என்ற அளவில் கணிசமாக உயர்ந்தது.

#### 2.4.4.2 தவிர்க்கவியலாத செலவு

மாநில அரசின் தவிர்க்கவியலாத வருவாய் வகை செலவில், வட்டி செலுத்தங்கள், சம்பளங்கள் மற்றும் ஊதியங்கள் மற்றும் ஓய்வூதியங்கள் என்பன அடங்கும். அரசின்

நிதியிலிருந்து செய்யப்படும் செலவில் இது முன்னுரிமை பெறுகிறது. தவிர்க்கவியலாத செலவின் உயர்வால், வளர்ச்சி பணிகளுக்கு செலவு செய்ய அரசுக்கு குறைந்த நிதியையே விட்டு வைக்கும்.

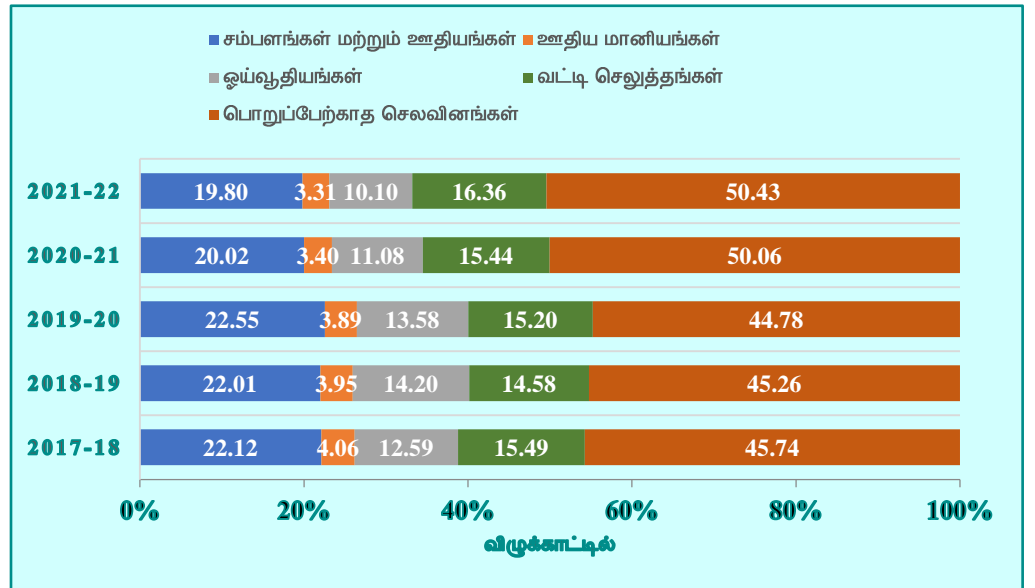
அட்டவணை 2.17: தவிர்க்கவியலாத செலவின் கூறுகள்

(₹ கோடியில்)

தவிர்க்கவியலாத செலவின் கூறுகள்	2017-18	2018-19	2019-20	2020-21	2021-22
சம்பளங்கள் மற்றும் ஊதியங்கள்	37,140	43,394	47,447	47,333	50,293
ஊதிய மானியங்கள்	6,819	7,792	8,190	8,027	8,416
ஓய்வூதியங்கள்	21,132	27,993	28,577	26,204	25,662
வட்டி செலுத்தங்கள்	26,012	28,757	31,980	36,497	41,564
<b>மொத்தம்</b>	<b>91,103</b>	<b>1,07,936</b>	<b>1,16,194</b>	<b>1,18,061</b>	<b>125,935</b>
<b>வருவாய் வகை வரவுகளில் விழுக்காடு கணக்கில்</b>					
சம்பளங்கள் மற்றும் ஊதியங்கள்	25.39	24.98	27.19	27.19	24.24
ஊதிய மானியங்கள்	4.66	4.48	4.69	4.61	4.06
ஓய்வூதியங்கள்	14.45	16.11	16.37	15.05	12.37
வட்டி செலுத்தங்கள்	17.78	16.55	18.32	20.97	20.03
<b>மொத்தம்</b>	<b>62.28</b>	<b>62.12</b>	<b>66.57</b>	<b>67.82</b>	<b>60.70</b>
<b>வருவாய் வகை செலவில் விழுக்காடு கணக்கில்</b>					
சம்பளங்கள் மற்றும் ஊதியங்கள்	22.12	22.01	22.55	20.02	19.80
ஊதிய மானியங்கள்	4.06	3.95	3.89	3.40	3.31
ஓய்வூதியங்கள்	12.59	14.20	13.58	11.08	10.10
வட்டி செலுத்தங்கள்	15.49	14.58	15.20	15.44	16.36
<b>மொத்தம்</b>	<b>54.26</b>	<b>54.74</b>	<b>55.22</b>	<b>49.94</b>	<b>49.57</b>

(ஆதாரம்: உரிய ஆண்டிற்கான நிதி கணக்குகள்)

விளக்கப்படம் 2.12: மொத்த வருவாய் வகை செலவில் தவிர்க்கவியலாத செலவின் பங்கு



(ஆதாரம்: உரிய ஆண்டிற்கான நிதி கணக்குகள்)



- ஓய்வூதிய வயதை 60<sup>4</sup> ஆக உயர்த்தியதன் காரணமாக ஓய்திய செலவு ₹ 542 கோடி குறைந்திருந்த போதிலும், வட்டி கொடுப்பு உயர்வு ₹ 5,067 கோடி காரணமாக தவிர்க்கவியலாத செலவு (₹ 1,25,935 கோடி) ₹ 7,874 கோடியாக அதிகரித்தது.
- மொத்த வருவாய் வகை வரவினத்தில் (₹ 2,07,492 கோடி) வட்டி கொடுப்பிற்கான செலவுகள் 20.03 விழுக்காடாக இருந்தது. இது 2020-21ல் 20.97 விழுக்காடாக இருந்தது. 2020-21ல் வருவாய் வகை செலவினத்தில் வட்டி கொடுப்பிற்கான செலவுகள் 15.44 விழுக்காட்டிலிருந்து நடப்பாண்டில் 16.36 விழுக்காடாக உயர்ந்தது.

#### 2.4.2.3 தேசிய ஓய்வூதிய திட்டத்தின் கீழ் தவிர்த்திருக்கக்கூடிய செலவினம்

தமிழ்நாடு அரசு தேசிய ஓய்வூதிய திட்டத்தில் சேராமல் மற்றும் நிதி மேலாளரை நியமிக்காமல், DCPS பங்களிப்பை தொடர்ந்து LIC மற்றும் கருவூல பத்திரங்களில் முதலீடு செய்து வந்தது. இதிலிருந்து வரும் ஆதாயம் முறையே 5.47 விழுக்காடு மற்றும் 4.29 விழுக்காடாகும். இந்த காலகட்டத்தில் வருங்கால வைப்பு நிதி (GPF)க்குரிய வட்டி விகிதத்திற்கு ஈடான 7.10 விழுக்காடு விகிதத்தில் சந்தாதாரர்களுக்கு மாநில அரசு வட்டி செலுத்தியது. LIC மற்றும் கருவூல பத்திரங்களில் பெறப்படும் ஆதாயம் குறைவாக இருப்பதால், இந்த வேறுபாட்டு தொகையை அரசே ஏற்கிறது. 2021-22ல், வேறுபாட்டு தொகையாக ₹ 670.36 கோடியை செலுத்தியது. இது முற்றிலும் தவிர்க்கக்கூடியது மற்றும் மாநில வருவாய் ஆதாரங்களில் சுமையை ஏற்படுத்துகிறது. மாநில அரசு தேசிய ஓய்வூதிய திட்டத்தில் சேர்ந்து நிதி மேலாளரை நியமித்திருந்தால், சந்தாதாரர்கள் தற்போது அரசு வழங்கும் GPF வட்டியான 7.10 விழுக்காடை விட கூடுதல் விழுக்காடு வட்டியை பெற்றிருந்திருப்பார்கள்.

தமிழ்நாடு அரசு தனது பணியாளர்களுக்காக 'வரையறுக்கப்பட்ட பங்களிப்புடன் கூடிய ஓய்வூதிய திட்டம்' (DCPS)ஐ 1 ஏப்ரல் 2003 முதல் அமல்படுத்தியது. இத்திட்டம் 2003 அல்லது அதற்கு பின் மாநில அரசு பணியில் சேர்ந்தோர் அனைவருக்கும் பொருந்தும். இத்திட்டத்தின் கீழ், பணியாளர்கள் தமது அடிப்படை ஊதியம் மற்றும் அகவிலைப்படியில் 10 விழுக்காடு தொகையையும் மாநில அரசு அதற்கு சமமான தொகையையும் செலுத்துவர்; இவ்விரண்டு பங்களிப்புகளும் முதலில் பொது கணக்கிற்கு (பெருந்தலைப்பு '8342-117-வரையறுக்கப்பட்ட பங்களிப்புடன் கூடிய ஓய்வூதிய திட்டம்' (DCPS)) மாற்றப்படும்.

ஒவ்வொருவருக்குமான அரசு பணியாளர்<sup>5</sup> DCPS கணக்குகளை அரசு தகவல் மையம் பராமரிக்கிறது. அம்மையம் ஒவ்வொரு ஆண்டும் அறிவிக்கப்படும் விகிதங்களில் வட்டியை கணக்கிட்டு ஒவ்வொரு பணியாளரின் DCPS கணக்கிலும் வரவு வைக்கிறது.

31 மார்ச் 2003 அல்லது அதற்கு முன்போ பணியில் சேர்ந்த மாநில அரசு ஊழியர்களின் ஓய்வூதியம் மற்றும் பிற ஓய்வூதிய பலன்கள் மீதான

<sup>4</sup> அரசு ஆணை எண் 29 நாள் 25 பிப்ரவரி 2021ன்படி

<sup>5</sup> உள்ளாட்சி அமைப்புகள் மற்றும் அரசு உதவி பெறும் கல்வி நிறுவனங்களின் பணியாளர்களும் சேர்த்து.

நடப்பாண்டு செலவு ₹ 26,249.95 கோடி ஆகும். இது நடப்பாண்டின் மொத்த வருவாய் வகை செலவினமான ₹ 2,54,030.42 கோடி தொகையில் 10.33 விழுக்காடு ஆகும்.

தேசிய ஓய்வூதிய திட்டத்தின் கட்டமைப்பு உருவாக்கப்பட்டதும், ஓய்வூதிய நிதி ஒழுங்கு முறைமை மற்றும் மேம்பாட்டு அமைப்பு (PFRDA), தேசிய ஓய்வூதிய திட்டத்தில் சேருமாறு தமிழ்நாடு அரசிடம் கோரியது (2008 மற்றும் 2009). தமிழ்நாடு அரசு தேசிய ஓய்வூதிய திட்ட கட்டமைப்பில் சேர மறுத்தது (2010); ஓய்வூதிய நிதி தொகையை மாநிலத்தின் பொது கணக்கில் வைத்திருக்கும் தற்போதைய முறையையே தொடர்ந்து பின்பற்றுவதான தனது முடிவை நியாயப்படுத்தும் வகையில், நாடாளுமன்றம், PFRDA சட்டத்தை இயற்றாததை அது துவக்கத்தில் சுட்டிக்காட்டியது.

DCPS என்னும் புதிய ஓய்வூதிய திட்டம் துவக்கப்பட்டு 19 ஆண்டுகள் ஆன பின்னரும், மாநில அரசு தேசிய ஓய்வூதிய திட்டத்தில் சேரவில்லை மற்றும் ஒரு நிதி மேலாளரை அமர்த்தவில்லை. மாறாக, மார்ச் 31, 2022 வரையில் நிதியில் சேர்ந்திருந்த ₹ 53,462.93 கோடி தொகையில், ₹ 36,510.00 கோடி தொகை இந்திய ஆயுள் காப்பீட்டு நிறுவனத்தின் 'தொகை சேரும் திட்டத்துடன் கூடிய புதிய குழு ஓய்வு பெறும் திட்டம்' என்பதன் கீழ் முதலீடு செய்யப்பட்டது. தமிழ்நாடு அரசுக்கும், இந்திய ஆயுள் காப்பீட்டு நிறுவனத்திற்கும் (LIC) எந்தவித ஒப்பந்தமும்/புரிந்துணர்வு ஒப்பந்தமும் இல்லை என்பதும், இதனால் LICயின் சொந்த பாலிசியை அடிப்படையாக கொண்டு இந்த முதலீடுகளிலிருந்து வட்டி (5.47 விழுக்காடு) ஈட்டியதும், அது அரசால் கணக்கு வைத்திருப்பவர்களுக்கு GPFக்கு நிகராக செலுத்தப்படும் 7.10 விழுக்காடு வட்டியை விட மிகவும் குறைவு என்பதும் எதிர்நோக்கப்பட்டது. மீதமுள்ள ₹ 16,952.93 கோடி தொகையில், 31 மார்ச் 2022 நிலையில் ₹ 11,803.19 கோடி அரசு கருவூல பட்டியல்களில் முதலீடு செய்யப்பட்டிருந்தது.

LICல் செய்யப்பட்ட முதலீடுகளிலிருந்து பெறப்பட்ட வட்டியான ₹ 4,754.63 கோடி (2019-20ல் ₹ 1,128.65 கோடி, 2020-21ல் ₹ 1,630.48 கோடி மற்றும் 2021-22ல் ₹ 1,995.50 கோடி), மாநில அரசால் கணக்களவில் சரிகட்டப்படாமலேயே, ஆயுள் காப்பீடு நிறுவனத்திலேயே மறுமுதலீடு செய்யப்பட்டது.

இவ்வாறாக, அரசு கணக்கின் பெருந்தலைப்பு 0049ன் கீழ் வரவு வைக்கப்பட வேண்டிய வட்டி வரவு வைக்கப்படவில்லை. இதனால் இந்த அளவுக்கு வருவாய் வகை வரவினங்கள் குறைத்துக் காட்டப்பட்டது.

2021-22ம் ஆண்டில், DCPSல் பணியாளர்கள் மற்றும் அரசு பங்களிப்புகள் முறையே ₹ 2,916.26 கோடி மற்றும் ₹ 2,870.08 கோடி ஆகும். நடப்பாண்டில், அரசால் பெருந்தலைப்பு 2049-வட்டி கொடுப்புகள் என்ற பெருந்தலைப்பின் கீழ் ஒதுக்கீடு செய்யப்பட்டு ₹ 3,172.71 கோடி DCPS நிதியில் வரவு வைக்கப்பட்டது. 2017-18ல் ₹ 1,714.87 கோடியாக இருந்த DCPSக்கான வட்டி கொடுப்புகள் 2021-22ல் ₹ 3,172.71 கோடியாக உயர்ந்தது.

2021-22ம் ஆண்டில் DCPS நிதியை LICலும், அரசு கருவூல பத்திரங்களிலும் முதலீடு செய்து அதிலிருந்து அரசு வட்டியாக/சராசரி வருவாயாக முறையே 5.47 விழுக்காடு (₹ 1,995.50 கோடி) மற்றும் 4.29 விழுக்காடு (₹ 506.85 கோடி) ஈட்டியது. ஆயினும், இந்த காலகட்டத்தில் வருங்கால வைப்பு நிதி (GPF)க்குரிய வட்டி விகிதத்திற்கு ஈடான 7.10 விழுக்காடு விகிதத்தில் (₹ 3,172.71 கோடி) மாநில அரசு வட்டி செலுத்தியது.

மேலும், கடந்த ஐந்தாண்டுகளில் வட்டி சுமை 85 விழுக்காடு உயர்ந்தது மற்றும் கடந்த ஆண்டுடன் ஒப்பிடுகையில் 16 விழுக்காடு உயர்வு இருந்தது. அங்கீகரிக்கப்பட்ட நிதி மேலாளர்களிடம் செய்யப்பட்ட முதலீடுகளிலிருந்து பெறப்பட்ட சராசரி வருமானம் 9.50 விழுக்காடு முதல் 9.91 விழுக்காடாக இருந்தது என்பது CAGன் தணிக்கை அறிக்கை 13-2020ல் (மத்திய அரசு) குறிப்பிடப்பட்டுள்ளது. தமிழ்நாட்டில், மாநில அரசு LICல் 5.47 விழுக்காடும் கருவூல பத்திரங்களில் 4.29 விழுக்காடு மட்டுமே வட்டியாக ஈட்டியது. சந்தாதாரர்களுக்கு 7.10 விழுக்காடு வட்டி கொடுக்கும் பொருட்டு, கூடுதல் சராசரி வட்டி வீதமான 2.22 விழுக்காட்டை தனது சொந்த ஆதாரங்களிலிருந்து எதிர்கொண்டது. இது அரசுக்கு தவிர்த்திருக்கக்கூடிய கூடுதல் செலவினமாகும். இதன் விளைவாக ₹ 670.36 கோடி<sup>6</sup> அளவுக்கு அரசுக்கு கூடுதல் சுமை ஏற்பட்டது. கடந்த ஆண்டில் தவிர்த்திருக்கக்கூடிய வட்டி பொறுப்பு ₹ 726.25 கோடியாகும். மாநில அரசு தேசிய ஓய்வூதிய திட்டத்தில் சேர்ந்திருந்தால், இந்த கூடுதல் சுமைகளை தவிர்த்திருக்க முடியும் மற்றும் சந்தாதாரர்களும் தற்போது அரசு வழங்கும் GPF வட்டியான 7.10 விழுக்காடை விட கூடுதல் விழுக்காடு வட்டியை பெற்றிருந்திருப்பார்கள்.

இவ்வாறாக, PFRDA சட்டப்படி தமிழ்நாடு அரசு தேசிய ஓய்வூதிய திட்டத்தில் சேராதது மற்றும் நிதி மேலாளரை நியமிக்கப்படாதது, தேசிய ஓய்வூதிய திட்ட தொடங்கப்பட்டதிலிருந்து தவிர்த்திருக்கக்கூடிய கூடுதல் செலவினம் ஏற்பட்டது. ஒவ்வொரு ஆண்டும் அதிகரித்து வரும் இந்த தவிர்த்திருக்கக்கூடிய நிதி சுமை மாநில வருவாய் வகை செலவினத்தில் தாக்கத்தை ஏற்படுத்தும்.

இதை சுட்டிக்காட்டிய போது, கூடுதல் தலைமைச் செயலாளர், பழைய ஓய்வூதிய திட்டத்தை தொடர்வது தொடர்பான கோரிக்கையை நிறைவேற்றும் பொருட்டு அதற்கான சாத்தியக்கூறுகளை ஆராய்ந்து, அரசு தகுந்த முடிவெடுப்பதற்கு பரிந்துரைகளை வழங்குவதற்காக நிபுணர் குழு அமைக்கப்பட்டுள்ளதாகவும், அக்குழு தனது அறிக்கையை அரசு 27 நவம்பர் 2018ல் வழங்கியுள்ளதாகவும் அது அரசின் பரிசீலனையில் உள்ளதாகவும் தெரிவித்தார். மேலும் இறுதி கலந்தாய்வில் PFRDAன் கீழ் நிதி மேலாளர் மூலமாக நிதியை முதலீடு செய்வது தொடர்பாக அரசு எந்த விதமான கொள்கை முடிவும் எடுக்கவில்லை எனவும் தெரிவித்தார்.

இதே மாதிரியான காண்புரைகள் CAG அறிக்கை எண் 1 -2022ல் இடம் பெற்றுள்ளது. அதில், தவிர்த்திருக்கக்கூடிய வட்டி சுமை ₹ 726.25 கோடியாகும். அரசு தகுந்த திருத்த நடவடிக்கைகளை எடுக்கவில்லை.

#### 2.4.2.4 மானியங்கள்

மானியங்கள், நேரிடையாக வழங்கப்பட்டு, 'மானியங்கள்' (subsidies) என்ற தலைப்பின் கீழ் கணக்கு வைக்கப்படுவது மட்டுமன்றி, மக்களுக்கு சலுகையுடன் கூடிய பொது சேவைகளை அளிப்பதன் மூலம் மறைமுகமாகவும்<sup>7</sup> வழங்கப்படுகின்றன. 2017-22 காலகட்டத்தில் வருவாய் வகை வரவுகள் மற்றும் வருவாய் வகை செலவு ஆகியவற்றில் மானியங்களின் விழுக்காடு அட்டவணை 2.18ல் தரப்பட்டுள்ளது:

<sup>6</sup> ₹ 3,172.71 கோடி - ₹ 1,995.50 கோடி - ₹ 506.85 கோடி - ₹ 670.36 கோடி

<sup>7</sup> தொடர்புடைய பெருந்தலைப்பின் கீழ் '11 - மானியங்கள்' என்ற குறுந்தலைப்பின் கீழ் கணக்கு வைக்கப்படாத மானியங்கள் 'மறைமுகமான மானியங்கள்' ஆகும்.

அட்டவணை 2.18: 2017-22 காலகட்டத்தில் மானியங்கள் மீதான செலவு

	2017-18	2018-19	2019-20	2020-21	2021-22
மானியங்கள் (₹ கோடியில்)	15,230	18,922	20,144	25,110	21,689
வருவாய் வகை வரவுகளில் மானியங்களின் விழுக்காடு	10.41	10.89	11.54	14.42	10.45
வருவாய் வகை செலவில் மானியங்களின் விழுக்காடு	9.07	9.60	9.57	10.62	8.54

(ஆதாரம்: உரிய ஆண்டிற்கான நிதி கணக்குகள்)

மாநில அரசு 2017-22 காலகட்டத்தில் மானியம் வழங்கிய திட்டங்களின் பட்டியல் அட்டவணை 2.19 மற்றும் 2.20களில் தரப்பட்டுள்ளன.

அட்டவணை 2.19: மாநில அரசு மானியம் வழங்கிய திட்டங்களின் பட்டியல்

(₹ கோடியில்)

திட்டத்தின் பெயர்	2017-18	2018-19	2019-20	2020-21	2021-22
சமூக பாதுகாப்பு - உணவு பாதுகாப்பு - பொது விநியோக திட்டத்திற்கான ஆதரவு	6,000	7,989	8,363	9,604	9,324
மின்சாரம் - பொது வகை நுகர்வோருக்கான கட்டண குறைப்பு காரணமாக TNEBக்கு அளிக்கப்பட்ட இழப்பீடு	3,623	3,076	3,367	3,518	3,448
தொழில் ஊக்குவிப்பின் பொருட்டு VAT மீள அளித்தல்	1,600	2,000	2,560	1,290	1,559
மாணவர்களுக்கான பேருந்து கட்டண சலுகை மீதான செலவை ஈடு கட்டுதல்	541	764	1,275	3,430	1,289
வறுமை கோட்டிற்கு கீழ் உள்ள மக்களுக்கு இலவச கைத்தறி துணிகள் வழங்குதல்	484	468	484	479	488
விசைத்தறி நெசவாளர்கள் சார்பில் தமிழ்நாடு மின்சார வாரியத்திற்கு தொகை செலுத்துதல்	387	343	336	384	371
வேளாண் இடுபொருட்களுக்காக விவசாயிகளுக்கு மானியம்	81	1	183	1	--
பிற மானியங்கள்	2,514	4,281	3,576	6,404	5,210
<b>மொத்தம்</b>	<b>15,230</b>	<b>18,922</b>	<b>20,144</b>	<b>25,110</b>	<b>21,689</b>

(ஆதாரம்: உரிய ஆண்டிற்கான நிதி கணக்குகள்)

அட்டவணை 2.20 : 2017-22 கால கட்டத்தில் வழங்கப்பட்ட பெரிய அளவிலான மறைமுக மானியங்கள்

திட்டத்தின் பெயர்	செலவினம் (₹ கோடியில்)				
	2017-18	2018-19	2019-20	2020-21	2021-22
இலவச மிக்ஸி, க்ரைண்டர் மற்றும் மின் விசிறி ஆகியவை வழங்குதல்	--	--	--	23	--
திருமண உதவித் திட்டம் - திருமாங்கல்யத்திற்கு நான்கு கிராம் தங்க நாணயம் வழங்குதல்	718	739	709	832	--
பள்ளி மாணவ/மாணவியருக்கு இலவச சீருடை வழங்குதல்	390	384	411	409	408
அரசு மற்றும் அரசு உதவி பெறும் மேல்நிலை பள்ளிகளில் பயிலும் XI மற்றும் XII ஆம் வகுப்பு மாணவ / மாணவியருக்கு இலவச மிதிவண்டி வழங்குதல்	16	382	230	221	2
வறுமைக் கோட்டிற்குக் கீழ் வாழும் மக்களுக்கு இலவச ஆடுகள் வழங்குதல்	194	193	193	192	--
மாதவிடாய் சுகாதாரத் திட்டம் (வளரின சிறுமிகளுக்கு இலவச சானிட்டரி நாப்கின்கள் வழங்குதல்)	46	46	46	55	115
வறுமைக் கோட்டிற்குக் கீழ் வாழும் ஒவ்வொரு குடும்பத்திற்கும் இலவச கறவை மாடுகள் வழங்குதல்	48	47	47	51	--

திட்டத்தின் பெயர்	செலவினம் (₹ கோடியில்)				
	2017-18	2018-19	2019-20	2020-21	2021-22
இலவச மடிக்கணினி வழங்குதல்	641	144	1,372	17	482
டாக்டர். முத்துலெட்சுமி ரெட்டி மகப்பேறு உதவி திட்டம்	646	900	883	884	863
முதலமைச்சரின் விரிவான மருத்துவ காப்பீட்டு திட்டம்	1,734	1,363	935	985	1,046
கோவிட்-19 காரணமாக ஊரடங்கை சமாளிக்க வாழ்வாதார ஆதரவு - அரிசி குடும்ப அட்டைதாரர்களுக்கு பண உதவி	--	--	--	7,903	8,393
<b>மொத்தம்</b>	<b>4,433</b>	<b>4,198</b>	<b>4,826</b>	<b>11,572</b>	<b>11,309</b>

(ஆதாரம்: உரிய ஆண்டுக்கான விரிவான நிதி கணக்குகள்)

மொத்த மானியங்கள் ₹ 36,682 கோடியிலிருந்து ₹ 32,998 கோடியாக (10.04 விழுக்காடு) குறைந்தது. நடப்பாண்டில், வெளிமுகமான மானியங்கள் 13.62 விழுக்காடு (₹ 3,421 கோடி) குறைந்தது. மத்திய அரசு உதவி திட்டத்தின் கீழ், முக்கியமாக, வேளாண் மற்றும் மீன்வள துறைகளில் நேர்ந்த ₹ 910 கோடி, 'பிற மானியங்கள்' (₹ 5,210 கோடி) என்ற தலைப்பின் கீழ் உள்ளடங்கியிருக்கிறது.

திருமண உதவி, மகப்பேறு உதவி, இலவச மடிக்கணினி போன்ற மறைமுக மானியங்கள், முந்தைய ஆண்டைவிட 2021-22ம் ஆண்டில் ₹ 263 கோடி அளவில் சிறிதளவு குறைந்தது. இச்செலவினம் மானியத்திற்கு பதிலாக மானிய உதவியாக தவறுதலாக வகைப்படுத்தப்பட்டது.

#### 2.4.2.5 'சிறு தலைப்பு - 911'ன் கீழ் மிகையாக கொடுத்த தொகையை திருப்பி செலுத்துதல்

கணக்கு கட்டுப்பாட்டு அலுவலரால் வெளியிடப்பட்ட 'மத்திய மற்றும் மாநிலங்களுக்கான பெரு மற்றும் சிறு தலைப்பு விவரங்கள்' (LMMH), பத்தி 3.10ன் படி, கடந்த வருடங்களில் நிகழ்ந்த மிகை கொடுப்புகளை திருப்பிச் செலுத்த, சம்பந்தப்பட்ட பெரும்/துணை-பெருந் தலைப்பின் கீழ் 'கழிக்க - மிகையாக கொடுத்த தொகையை திருப்பிச் செலுத்துதல்' (எண் 911) என்ற தனி தலைப்பின் கீழ் பதிய வேண்டும். இது, நிதியொதுக்க கணக்குகளில் செயல்பாட்டு பெரு/துணை-பெருந் தலைப்பின் கீழுள்ள மொத்த செலவினம் பாதிக்கப்படாத வகையில் இருக்க வேண்டும்.

நடப்பாண்டில், கடந்த ஆண்டுகளில் செலவழிக்கப்படாத 591 கணக்குத் தலைப்புகளிலிருந்து ₹ 814.68 கோடியை '911-மிகையாக கொடுத்த தொகையை திருப்பிச் செலுத்துதல்' என்ற தலைப்பின் கீழ் அரசு கணக்கில் திருப்பிச் செலுத்தப்பட்டது. இதில், முழுவதும் மத்திய அரசு ஆதரவளிக்கும் திட்டங்களான 24 திட்டங்களின் கீழ் ₹ 9.93 கோடியும், மத்திய மாநில அரசுகள் பொறுப்பேற்கும் திட்டங்களான 31 திட்டங்களின் கீழ் ₹ 25.46 கோடியும் அடங்கும். 591 திட்டங்களில், கடந்த ஆண்டுகளில் சம்பந்தப்பட்ட, ஒரு கோடிக்கும் மேலான செலுத்துகைகள், 55 திட்டங்களின் கீழ் திருப்பிச் செலுத்தப்பட்டது (இணைப்பு 2.3). இதில், 'விவசாயிகளின் பயிர்கடனுக்கான வட்டி குறைப்புக்காக கூட்டுறவு நிறுவனங்களுக்கு வட்டி மானியம்' (₹ 187.81 கோடி), 'குழந்தைகளுக்கான இலவச மற்றும் கட்டாய கல்விச் சட்டம் 2009, பிரிவு 12(1)(c)ன் கீழ் பள்ளி கட்டணத்தை திரும்ப வழங்குதல் (₹ 104.88 கோடி) மற்றும் விளையாட்டு போட்டிகள் நடத்துவதற்காக தமிழ்நாடு விளையாட்டு மேம்பாட்டு ஆணையத்திற்கு வழங்கப்பட்ட மானியம் (₹ 90.40 கோடி) ஆகிய மூன்று திட்டங்களின் கீழ் நடந்த பெருமளவு செலுத்துகைகளும் உள்ளடங்கியுள்ளன.

விவசாயிகளின் பயிர்கடனுக்கான வட்டியை குறைப்புக்காக கூட்டுறவு நிறுவனங்களுக்கு வட்டி மானியம்' என்ற திட்டத்தின் கீழ் 2020-21லும் 911 என்ற சிறு தலைப்பின் கீழ் ₹ 137.80 கோடி அரசு கணக்கில் செலுத்தப்பட்டதும் தெரிய வந்தது

இது, பணம் எடுக்கப்பட்ட கணக்கு ஆண்டில், உள்ளபடியான செலவினம் கூட்டிக்காட்டப்பட்டதோடு மட்டுமல்லாமல், அந்த ஆண்டுகளில் வருவாய் வகை செலவினமும், வருவாய் பற்றாக்குறையும் அந்த அளவிற்கு கூடுதலாக காட்டப்பட்டுள்ளதை கூட்டிக்காட்டுகிறது. மேலும், இந்த திட்டங்களின் கீழ் தவறான செலவினமும் காட்டப்பட்டுள்ளன.

மேலும், உள்ளபடியான செலவின கணக்குத் தலைப்புகளை உறுதி செய்ய முடியாமல், கடந்த ஆண்டுகளில் செலவழிக்கப்படாத ₹ 287.44 கோடி 0070-60-800 என்ற கணக்குத் தலைப்பின் கீழ் பதியப்பட்டது. இதனையும் சேர்த்தால் நடப்பாண்டில் செலுத்துகைகள் ₹ 1,102.12 கோடியாக உயரும் மற்றும் வருவாய் வரவினங்களும் ₹ 287.44 கோடி அளவிற்கு குறைக்கப்பட வேண்டும்.

### மாநில நிதிக் குழு

இந்திய அரசியலமைப்பு சட்டப்பிரிவு 243-I மற்றும் 243-Y ஆகிய பிரிவுகளில் உள்ளபடி, அரசியலமைப்பு சட்டத் திருத்தப் பிரிவு 73 மற்றும் 74 தொடங்கப்பட்ட ஒரு ஆண்டுக்குள்ளும் அதன்பிறகு ஒவ்வொரு ஐந்து ஆண்டு முடிந்த பின்பும் மாநில அரசு நிதிக்குழுவை அமைப்பது கட்டாயப்படுத்தப்பட்டுள்ளது. உள்ளாட்சி அமைப்புகளின் நிதி நிலையை ஆராய்ந்து மேதகு ஆளுநரிடமும், மேதகு முதல்வரிடமும் அறிக்கை அளிக்க வேண்டும் என மாநில நிதிக்குழு கட்டாயப்படுத்தப்பட்டுள்ளது. மாநில அரசு ஐந்து மாநில நிதிக் குழுக்களை அமைத்தது மற்றும் அதன் மீது எடுக்கப்பட்ட நடவடிக்கைகளை சட்டப்பேரவையில் முன்வைக்கப்பட்டது. மாநில நிதிக் குழு அமைக்கப்பட்ட விவரங்கள் பின்வருமாறு:

அட்டவணை 2.21 : மாநில நிதிக் குழு அமைக்கப்பட்ட விவரங்கள்

	முதலாவது மாநில நிதிக் குழு	இரண்டாவது மாநில நிதிக் குழு	மூன்றாவது மாநில நிதிக் குழு	நான்காவது மாநில நிதிக் குழு	ஐந்தாவது மாநில நிதிக் குழு
உருவாக்கப்பட்ட தேதி	23.4.1994	1.12.1999	1.12.2004	1.12.2009	1.12.2014
பரிந்துரை காலம்	1997-98 முதல் 2001-02 வரை	2002-03 முதல் 2006-07 வரை	2007-08 முதல் 2011-12 வரை	2012-13 முதல் 2016-17 வரை	2017-18 முதல் 2021-22 வரை

(ஆதாரம் : மாநில நிதிக்குழு அறிக்கை)

ஐந்தாவது நிதிக்குழு அறிக்கை, மாநில ஐந்தாவது நிதிக்குழு பரிந்துரைகள் மீது எடுக்கப்பட்ட நடவடிக்கை குறித்த விளக்க குறிப்பாணையுடன் சட்டப்பேரவையில் முன்னிடப்பட்டது. மாநில நிதிக் குழுவால் வழங்கப்பட்ட பரிந்துரைகளின் எண்ணிக்கை மற்றும் அரசால் முழுமையாக/பகுதியாக ஏற்றுக்கொள்ளப்பட்ட மற்றும் ஏற்றுக்கொள்ளப்படாத பரிந்துரைகளின் எண்ணிக்கை பற்றிய விவரங்கள் பின்வரும் அட்டவணையில் கொடுக்கப்பட்டுள்ளன.

அட்டவணை 2.22 : அரசால் ஏற்றுக்கொள்ளப்பட்ட பரிந்துரைகளின் எண்ணிக்கை

விளக்க குறிப்பு	ஐந்தாவது மாநில நிதிக் குழுவால் வழங்கப்பட்ட பரிந்துரைகளின் மொத்த எண்ணிக்கை	அரசால் ஏற்றுக்கொள்ளப்பட்ட பரிந்துரைகளின் மொத்த எண்ணிக்கை	பகுதியாக ஏற்றுக்கொள்ளப்பட்ட பரிந்துரைகளின் மொத்த எண்ணிக்கை	அரசால் ஏற்றுக்கொள்ளப்படாத பரிந்துரைகளின் எண்ணிக்கை
நான்காவது நிதிக்குழு பரிந்துரைகளை செயல்படுத்துவதில் உள்ள நிலை	4	4	0	0
ஊராட்சி நிறுவனங்கள்	51	49	2	0
நகர்ப்புற உள்ளாட்சி அமைப்புகள்	106	91	8	7

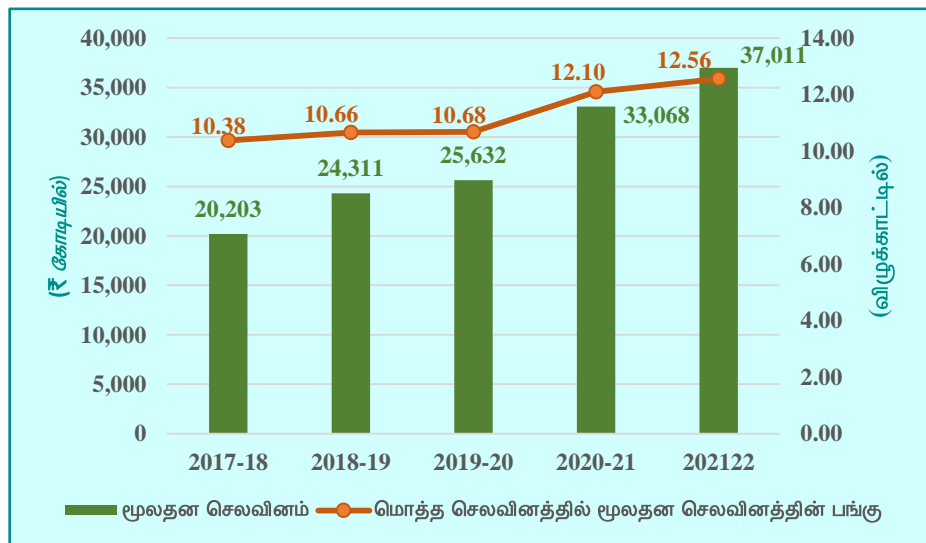
(ஆதாரம் : மாநில நிதிக்குழு அறிக்கை)

### 2.4.3 மூலதன வகை செலவு

மூலதன வகை செலவு என்பது முக்கியமாக சாலைகள், கட்டடங்கள் போன்ற நிலையான சொத்துகளை உருவாக்குவதற்காக செய்யப்படும் செலவு ஆகும். மூலதன வகை செலவு வரவு-செலவு திட்ட ஒதுக்கீடு மற்றும் அதற்கு அப்பாற்பட்ட வகையிலான முறைகள் மூலம் செய்யப்படுகிறது. அண்மைக் காலங்களில் உள்கட்டமைப்பு தேவைகள் பன்மடங்கு கூடி, மூலதன வகை செலவின் பெரும்பகுதியை மேற்கொள்ள சிறப்பு நிறுவனங்கள் நிறுவப்பட்டுள்ளன.

இவ்வாண்டில் அரசு மூலதன வகையில் ₹ 37,011 கோடி செலவிட்டது; இது முந்தைய ஆண்டைவிட ₹ 3,943 கோடி (11.92 விழுக்காடு) கூடுதல் ஆகும். எனினும், மொத்த செலவுடன் ஒப்பிட்டால், இது முந்தைய ஆண்டைவிட 0.46 விழுக்காடு என்ற சிறிய அளவிலான உயர்வு ஆகும். 2017-22 காலகட்டத்தில் இருந்த மூலதன வகை செலவின் போக்கு விளக்கப்படம் 2.13ல் தரப்பட்டுள்ளது.

விளக்கப்படம் 2.13: மாநிலத்தில் மூலதன வகை செலவு



(ஆதாரம்: உரிய ஆண்டிற்கான நிதி கணக்குகள்)

### 2.4.3.1 மூலதன வகை செலவில் முக்கிய மாற்றங்கள்

2020-21 ஆண்டுடன் ஒப்பிடுகையில் 2021-22ல் மூலதன வகை செலவில் இருந்த முக்கிய மாற்றங்கள் அட்டவணை 2.23ல் தரப்பட்டுள்ளன.

அட்டவணை 2.24: மூலதன வகை செலவில் முக்கிய மாற்றங்கள்

(₹ கோடியில்)

பெருந்தலைப்பு	விவரம்	2021-22	2020-21	கூடுதல் / குறைவு (-)
4217	நகர்ப்புற வளர்ச்சி தொடர்பான மூலதன வகை செலவு	8,453.54	4,456.49	3,997.05
5053	சிவில் விமான போக்குவரத்து குறித்த மூலதன வகை செலவு	1,344.21	426.55	917.66
5054	சாலைகள் மற்றும் மேம்பாலங்கள் குறித்த மூலதன வகை செலவு	13,385.53	12,748.23	637.30
4801	மின் திட்டங்கள் குறித்த மூலதன வகை செலவு	442.39	0.00	442.39
4515	ஊரக மேம்பாட்டுத் திட்டங்கள் குறித்த மூலதன வகை செலவு	1,745.83	1,319.32	426.51
4215	குடிநீர் வழங்கல் மற்றும் துப்புரவு குறித்த மூலதன வகை செலவு	3,008.07	2,624.83	383.24
4210	மருத்துவம் மற்றும் பொது சுகாதாரம் குறித்த மூலதன வகை செலவு	2,300.78	2,293.87	6.91
4055	காவல் குறித்த மூலதன வகை செலவு	7.29	253.33	(-) 246.04
5465	பொது நிதி மற்றும் வியாபார நிறுவனங்களில் முதலீடு	400.00	837.00	(-) 437.00
4702	சிறுபாசனம் குறித்த மூலதன வகை செலவு	113.14	728.22	(-) 615.08
4700	பெரும்பாசன குறித்த மூலதன வகை செலவு	2,131.46	3,405.42	(-) 1,273.96

(ஆதாரம்: உரிய ஆண்டிற்கான நிதி கணக்குகள்)

முக்கியமாக, துணை பெருந்தலைப்பு 'மாநில மூலதன மேம்பாடு' கீழ் நடந்த செலவு (₹ 1,608 கோடி (217.03 விழுக்காடு உயர்வு)) மற்றும் 'இதர நகர்ப்புற மேம்பாட்டு திட்டங்கள்' கீழ் நடந்த செலவு - ₹ 4,731 கோடி (120.17 விழுக்காடு உயர்வு) காரணமாக 4217-நகர்ப்புற வளர்ச்சி தொடர்பான மூலதன வகை செலவில் உயர்வு இருந்தது. 5053- சிவில் விமான போக்குவரத்து குறித்த மூலதன வகை செலவு உயர்வுக்கு - ₹ 1,344 கோடி (215.13 விழுக்காடு உயர்வு) விமான நிலையம் அமைப்பதே முக்கிய காரணமாகும்.

### 2.4.3.2 மூலதன வகை செலவின் தரம்

நிதி பொறுப்புடைமை மற்றும் வரவு செலவு திட்ட மேலாண்மை என்ற கட்டமைப்பில், மாநிலம், நிதி பற்றாக்குறையை குறைந்த அளவில் வைத்திருக்க வேண்டும் என்பதோடு மட்டுமல்லாமல் வருவாய் பற்றாக்குறையை அறவே அகற்ற வேண்டும் என்றும் மூலதன செலவினம்/முதலீடு (கடன்கள் மற்றும் முன்பணங்கள் உட்பட) ஆகியவற்றை தனது சொந்த வருவாய் ஆதாரங்களை கொண்டே செய்ய வேண்டும் என எதிர்பார்க்கப்படுகிறது. மேலும், மாநில அரசு தனது முதலீடுகளிலிருந்து போதிய ஆதாயங்களை பெறவும், மறைமுக மானியங்கள் என்ற வகையில் தனது வரவு - செலவு திட்டத்தில் சுமையை புகுத்தாமல் தான் வாங்கிய கடன்களை சரிக்கட்டவும் தேவையான நடவடிக்கைகளை அரசு எடுக்க வேண்டும். நடப்பாண்டில் அரசு மேற்கொண்ட முதலீடுகள் மற்றும் மூலதன வகை செலவின் மீதான பரந்த பகுப்பாய்வு முடிவுகளை அறிக்கையின் இப்பகுதி முந்தைய ஆண்டுகளின் நேர்வுகளுடன் ஒப்பிட்ட வகையில் தெரிவிக்கிறது.



நிறுவனங்கள், கழகங்கள் மற்றும் பிற அமைப்புகளில் செய்யப்பட்ட முதலீடுகளின் தரம்

2021-22 நிதி கணக்குகளின்படி, மார்ச் 2022 நிலையில், மாநில அரசு ஒரு சட்டமுறை கழகம், 57 அரசு நிறுவனங்கள், இரண்டு கூட்டுப் பங்கு நிறுவனங்களிலும் மற்றும் பல்வேறு கூட்டுறவு அமைப்புகளிலும் ₹ 42,166.64 கோடி முதலீடு செய்திருந்தது.

அரசால் செய்யப்பட்ட முதலீடுகளின் விவரங்கள் கீழே உள்ள அட்டவணை 2.24ல் கொடுக்கப்பட்டுள்ளது:

அட்டவணை 2.24: அரசால் செய்யப்பட்ட முதலீடுகள்

வரிசை எண்	விவரம்	நிறுவனங்களின் எண்ணிக்கை	ஆண்டு இறுதியில் முதலீடு (₹ கோடியில்)
1	தமிழ்நாடு சேமிப்பு கிடங்கு நிறுவனம்	1	3.81
2	அரசு நிறுவனங்கள்	57	41,674.83
3	கூட்டு பங்கு நிறுவனங்கள்	2	0.71
4	கூட்டுறவு அமைப்புகள்	*	487.29
	<b>மொத்தம்</b>	<b>60*</b>	<b>42,166.64</b>

\* கூட்டுறவு நிறுவனங்களின் எண்ணிக்கை கிடைக்கப்பெறவில்லை  
(ஆதாரம்: நிதி கணக்குகள்)

கடந்த ஐந்தாண்டு காலத்தில் (2017-18 முதல் 2021-22 வரை) இந்த முதலீடுகளிலிருந்து பெறப்பட்ட சராசரி வருமானம் 0.45 விழுக்காடு என்ற சொற்ப அளவிலேயே இருந்த நிலையில், அரசு தான் வாங்கிய கடன்களுக்கு இதே காலகட்டத்தில் சராசரியாக 7.50 விழுக்காடு வட்டி செலுத்தியது.

2017-22 காலகட்டத்தில் ஆண்டு முடிவில் இருந்த முதலீடுகள் மற்றும் அவற்றின் மூலம் பெறப்பட்ட வருமானம் பற்றிய விவரங்கள் அட்டவணை 2.25ல் தரப்பட்டுள்ளன.

அட்டவணை 2.25: முதலீடுகளிலிருந்து பெறப்பட்ட வருமானம்

முதலீடு/வருமானம்/கடன்கள் மீதான செலவு	2017-18	2018-19	2019-20	2020-21	2021-22
ஆண்டு இறுதியில் முதலீடு (₹ கோடியில்)	33,579	36,480	39,866	41,578	42,167
ஆண்டு இறுதியில் கடன்கள் (₹ கோடியில்)	3,26,518	3,68,736	4,23,743	5,18,796	5,96,331*
வருமானம் (₹ கோடியில்)	153	135	160	174	256
வருமான விகிதம் (விழுக்காடு)	0.46	0.37	0.40	0.42	0.61
அரசு வாங்கிய கடன்களுக்காக செலுத்திய சராசரி வட்டி விகிதம் (விழுக்காடு)	8.53	8.27	8.07	7.74	7.50
செலுத்தப்பட்ட வட்டி விகிதத்திற்கும் வருமான விகிதத்திற்கும் இடையே வேறுபாடு (விழுக்காடு)	8.07	7.90	7.67	7.32	6.84
அரசு வாங்கிய கடன்களுக்கான வட்டிக்கும் முதலீடுகளிலிருந்து பெற்ற வருமானத்திற்கும் இடையே வேறுபாடு (₹ கோடியில்) #	2,709.83	2,881.92	3,057.72	3,043.51	2,884.22

# ஆண்டு இறுதியில் முதலீடு X வட்டி விகிதத்திற்கும் வருமானத்திற்கும் இடையே வேறுபாடு

\* 2020-21ல் கடனாக பெறப்பட்ட ₹ 6,241 கோடி மற்றும் 2021-22ல் கடனாக பெறப்பட்ட ₹ 8,095 கோடி நீங்கலாக  
(ஆதாரம்: உரிய ஆண்டிற்கான நிதி கணக்குகள்)

2021-22ம் ஆண்டில், மாநில அரசு மாநில போக்குவரத்து கழகத்திலும் (₹ 688.05 கோடி), தமிழ்நாடு உப்பு நிறுவனத்திலும் (₹ 5 கோடி) ₹ 693.05 கோடி முதலீடு செய்திருந்தது.

### இழப்பில் இயங்கும் நிறுவனங்களில் முதலீடுகள்

இழப்பில் இயங்கும் அல்லது நிகர மதிப்பு கரைந்துவிட்ட நிறுவனங்கள், கழகங்கள் மற்றும் பிற அமைப்புகளில் செய்யப்படும் மூலதன வகை செலவு நிலைத்திருக்காது. அத்தகைய நிறுவனங்கள், கழகங்கள் மற்றும் கூட்டுறவு அமைப்புகளில் செய்யப்படும் முதலீடுகள் மூலதன வகை செலவின் தரத்தை பாதிக்கின்றன.

இழப்பில் இயங்கும் நிறுவனங்களில் முதலீடு பங்கு மூலதனமான செய்யப்படுகிறது. 2020-21 உடன் ஒப்பிடுகையில் முதலீடுகளின் வளர்ச்சி ஆறு விழுக்காடு உயர்ந்திருந்த போதிலும், 2017-18ல் ₹ 712.54 கோடியாக இருந்த முதலீடு, 2021-22ல் ₹ 427.73 கோடியாக குறைந்தது. மார்ச் 2022 நிலையில், இழப்பில் இயங்கும் 25 நிறுவனங்கள்/கழகங்கள்/கூட்டுறவு அமைப்புகளில் அரசு ₹ 6,857.42 கோடி தொகையை முதலீடு செய்தது. இதில், நிகர மதிப்பு கரைந்து விட்ட மற்றும் இழப்பில் இயங்கும் நான்கு நிறுவனங்களில் ₹ 263.58 கோடி முதலீடு செய்யப்பட்ட விவரங்கள் கீழே உள்ள அட்டவணை 2.26ல் கொடுக்கப்பட்டுள்ளது.

அட்டவணை 2.26: இழப்பில் இயங்கும் நிறுவனங்களில் செய்யப்பட்ட முதலீடுகள் (₹ கோடியில்)

வரிசை எண்	நிறுவனங்கள்/ கழகங்கள்	2021-22ல் செய்யப்பட்ட முதலீடு	31 மார்ச் 2022 வரை செய்யப்பட்ட மொத்த முதலீடு	நிறுவனங்களால் தெரிவிக்கப்பட்ட 31 மார்ச் 2022ன் மொத்த இழப்பு	31.03.2022 அன்றுள்ளவாறு நிகர மதிப்பு
1	மாநகர போக்குவரத்து கழகம் (சென்னை)	0.82	893.72	(-) 6,481.23	(-) 5,588.33
2	தமிழ்நாடு மாநில போக்குவரத்து கழகம் (திருநெல்வேலி)	166.87	823.24	(-) 5,993.70	(-) 5,170.45
3	தமிழ்நாடு மாநில விரைவு போக்குவரத்து கழகம்	65.20	698.38	(-) 3,756.02	(-) 3,057.63
4.	தமிழ்நாடு மாநில போக்குவரத்து கழகம் (சேலம்)	30.69	552.84	(-) 4,735.33	(-) 4,182.49
	மொத்தம்	263.58	2968.18		

(ஆதாரம்: வணிக தணிக்கை பிரிவிலிருந்து திரட்டப்பட்ட விவரங்கள் மற்றும் நிதி கணக்குகள்)

TANGEDCOவில் அரசு ₹ 25,375.93 கோடி முதலீடு செய்திருந்தது. அதனுடைய நிகர மதிப்பு 31 மார்ச் 2021ல் (-) 93,209.77 கோடியாக இருந்தது.

கொள்முதல் செய்த நிறுவனங்களுக்கு ஏதேனும் தொகை TANGEDCO செலுத்த தவறியிருந்தால், மத்திய அரசின் அறிவுறுத்தலுக்கு இணங்க மத்திய ரிசர்வ் வங்கி (RBI) மாநில அரசின் கணக்கில் அத்தொகை பற்று வைக்கப்படும் என தமிழ்நாடு, தமிழ்நாடு மின்சார வாரியம் மற்றும் மத்திய அரசு ஆகியவற்றின் முத்தரப்பு ஒப்பந்தத்தில் கூறப்பட்டுள்ளது. 2021-22 கணக்குகளை கூர்ந்தாய்வு செய்ததில், RBIயால் TANGEDCO விநியோகிப்பாளருக்கு எந்த தொகையையும் பற்று வைக்கவில்லை. மார்ச் 31, 2022 அன்று மின் வாங்கியதற்கான பொறுப்பு ₹ 8,251.34 கோடியாக இருந்தது.

நிகர மதிப்பு கரைந்து விட்ட மற்றும் இழப்பில் இயங்கும் இந்த நிறுவனங்களில் செய்யப்பட்ட முதலீடுகள் மூலதன வகை செலவின தரத்தை பாதிக்கும்.

இறுதி கலந்தாய்வில், கூடுதல் தலைமை செயலாளர் இது குறித்து பார்க்கப்படும் என உறுதியளித்தார்.

### முதலீடு தொகை தொடர்பாக அரசுக்கும் பொது துறை நிறுவனங்களுக்கும் இடையே வேறுபாடு

நிதி கணக்குகளின் விவர அறிக்கை 19 - பிரிவு 2ல் கூறப்பட்டுள்ளவாறு, 21 நிறுவனங்கள்/கழகங்கள் (இணைப்பு 2.4) தொடர்பாக மேற்படி வேறுபாடு இருந்தது. பெருமளவிலான வேறுபாடுகள் (நிதி கணக்குகளின் விவர அறிக்கை 16ன்படி) (i) தமிழ்நாடு மின்விசை நிதி மற்றும் அடிப்படை வசதி மேம்பாட்டு நிறுவனம் (ii) தமிழ்நாடு மாநில போக்குவரத்து கழக (கோயமுத்தூர்) வரையம் மற்றும் (iii) சென்னை மெட்ரோ இரயில் ஆகிய நிறுவனங்கள் தொடர்பாக இருந்தன.

வேறுபாடுகளை ஒத்திசைவு செய்ய அரசு மற்றும் பொது துறை நிறுவனங்கள் தகுந்த நடவடிக்கைகள் எடுக்க வேண்டும்.

### கடந்த ஐந்து ஆண்டுகளில் வழங்கப்பட்ட மற்றும் மீளப் பெறப்பட்ட கடன்கள்

கூட்டுறவு சங்கங்கள் மற்றும் நிறுவனங்களில் செய்யப்பட்ட முதலீடுகள் தவிரவும், அந்த நிறுவனங்களுள் பலவற்றுக்கு அரசு கடன்கள் மற்றும் முன்பணங்களையும் தந்து வந்துள்ளது.

மார்ச் 31, 2022 நிலையில் நிலுவையில் இருந்த கடன்கள் மற்றும் முன்பணங்கள், கடந்த ஐந்து ஆண்டுகளில் வட்டி வரவுகள் மற்றும் செலுத்தப்பட்ட வட்டி ஆகியன பற்றிய விவரங்களை அட்டவணை 2.27 அளிக்கிறது.

அட்டவணை 2.27: நிலுவையில் இருந்த கடன்கள் மற்றும் முன்பணங்கள்

(₹ கோடியில்)

வழங்கப்பட்ட மற்றும் மீளப்பெறப்பட்ட கடன்கள்	2017-18	2018-19	2019-20	2020-21	2021-22
ஆண்டு துவக்கத்தில் நிலுவையில் இருந்த கடன்கள்	43,749	41,794	41,359	39,997	38,587
இவ்வாண்டில் அளிக்கப்பட்ட கடன் தொகை	6,517	6,478	4,022	3,835	3,640
இவ்வாண்டில் மீள பெறப்பட்ட கடன் தொகை	8,472	6,913	5,384	5,245	5,355
ஆண்டு இறுதியில் நிலுவையில் இருந்த கடன்கள்	41,794	41,359	39,997	38,587	36,872
நிகர கூடுதல்	(-) 1,955	(-) 435	(-) 1,362	(-) 1,410	(-) 1,715
பெறப்பட்ட வட்டி	1,484	2,703	4	346	320
அரசு வழங்கிய கடன்கள் மற்றும் முன்பணங்களின் நிலுவை தொகையில் வட்டி வரவுகளின் விழுக்காடு	3.47	6.50	0.01	0.88	0.85
அரசு வாங்கி நிலுவையிலுள்ள கடன்களுக்காக செலுத்தப்பட்ட வட்டியின் சராசரி விகிதம்	8.53	8.27	8.07	7.74	7.50
செலுத்தப்பட்ட வட்டி மற்றும் பெறப்பட்ட வட்டி ஆகியவற்றின் விகிதங்களிடையே வேறுபாடு (விழுக்காடு)	5.06	1.77	8.06	6.86	6.51

(ஆதாரம்: உரிய ஆண்டிற்கான நிதி கணக்குகள்)

## சேம நிதியிலிருந்து மூலதன செலவு செய்யப்பட்டமை

நிதி கணக்குகளில் தெரிவிக்கப்பட்ட மூலதன வகை செலவு (₹ 37,011.78 கோடி), சேம நிதியிலிருந்து செலவிடப்பட்ட தொகையை (₹ 5.01 கோடி) கழித்தபின் உள்ள நிகர தொகையை குறிக்கும்.

## UDAY திட்ட அமலாக்கம்

மின் பகிர்மான நிறுவனங்களின் நிதி மேம்பாட்டிற்கான உஜ்வல் டிஸ்காம் அசுரன்ஸ் யோஜனா (Ujwal Discom Assurance Yojana - UDAY) திட்டத்தை இந்திய அரசின் மின் அமைச்சகம் துவக்கியது (நவம்பர் 2015).

மாநில மின் பகிர்மான நிறுவனங்களின் செயல்பாட்டு மற்றும் நிதி திறனை மேம்படுத்தும் நோக்கில் மின் அமைச்சகம், தொடர்புடைய மாநில அரசு மற்றும் மாநில மின் பகிர்மான நிறுவனங்கள் ஆகியவற்றுக்கிடையே ஒரு முத்தரப்பு புரிந்துணர்வு ஒப்பந்தம் உருவாக்கப்பட்டது. பகிர்மான நிறுவனங்களின் நிலுவை கடன்களில் 75 விழுக்காடு அளவை இரண்டு ஆண்டு காலத்தில் மாநில அரசுகள் ஏற்றுக்கொள்ள அத்திட்டம் வகை செய்தது.

தமிழ்நாடு அரசு பிப்ரவரி - மார்ச் 2017ல் ரிசர்வ் வங்கி, நாக்பூர், மூலம் கடன் பத்திரங்களை வெளியிட்டு ₹ 22,815 கோடி கடன் வாங்கியது.

அரசு ₹ 22,815 கோடி அளவிற்கான அந்த உதவியை கடனாக கருதியது. வட்டியில்லாத அக்கடனை தமிழ்நாடு அரசு மானியமாக (2017-18 முதல் துவங்கும் மொத்தம் ஐந்து சம அளவு தவணைகள்) மாற்றியமைத்து, ₹ 4,563 கோடி கணக்கு மாற்றம் செய்து, தேவையான கணக்களவிலான சரிக்கட்டல்களை செய்தது. வட்டியில்லா கடன் 2017-18, 2018-19, 2019-20, 2020-21 மற்றும் 2021-22 ஆண்டுகளில் மானியமாக மாற்றப்பட்டது.

2016-17 முதல் 2021-22 வரையிலான காலகட்டத்தில், UDAY திட்டத்தின், நிலுவையிலுள்ள கடன்கள் மற்றும் மானியமாக மாற்றியது பற்றிய விவரங்கள் அட்டவணை 2.28ல் காட்டப்பட்டுள்ளது.

அட்டவணை 2.28: UDAY திட்டத்தின் கீழ் கடன் / மானியத்தின் நிலை  
(₹ கோடியில்)

ஆண்டு	வட்டியில்லா கடன் நிலுவை	மானியமாக மாற்றப்பட்ட கடன் தொகை	மீத நிலுவை
2016-17	22,815	--	22,815
2017-18	22,815	4,563	18,252
2018-19	18,252	4,563	13,689
2019-20	13,689	4,563	9,126
2020-21	9,126	4,563	4,563
2021-22	4,563	4,563	--

(ஆதாரம்: உரிய ஆண்டிற்கான நிதி கணக்குகள்)

## 2.4.4 செலவு முன்னுரிமைகள்

மனித வள வளர்ச்சி நிலைகளை உயர்த்துவதற்கு மாநிலங்கள் கல்வி, நலவாழ்வு போன்ற முக்கிய சமூக பணிகள் மீதான தமது செலவை உயர்த்த வேண்டும். ஒரு குறிப்பிட்ட பிரிவிற்கான ஒதுக்கீடு தேசிய சராசரி ஒதுக்கீட்டைவிட குறைவாக

இருந்தால், அப்பிரிவிற்சான நிதி முன்னுரிமை (மொத்த செலவில் அப்பிரிவிற்சான ஒதுக்கீட்டின் விகிதம்) குறைவாக உள்ளது என பொருள்படும். மொத்த செலவில் இத்தகைய கூறுகளின் விகிதம் அதிகமாக இருப்பின், செலவின் தரம் மேம்பட்டதாக கருதப்படும். நலவாழ்வு, கல்வி மற்றும் மூலதன வகை செலவு தொடர்பான மாநிலத்தின் செலவு முன்னுரிமை பற்றிய விவரங்கள் அட்டவணை 2.29ல் தரப்பட்டுள்ளன:

அட்டவணை 2.29: செலவு முன்னுரிமைகள்

(விழுக்காட்டில்)

மாநிலத்தின் செலவு முன்னுரிமை	மொத்த செலவு/ GDP	மூலதன வகை செலவு / மொத்த செலவு	கல்வி மீதான மூலதன வகை செலவு / மொத்த செலவு	நலவாழ்வு மீதான மூலதன வகை செலவு / மொத்த செலவு
பொதுவான மாநிலங்கள் (2021-22)	15.84	14.41	0.37	0.63
தமிழ் நாடு	14.26	13.80	0.17	0.85
கர்நாடகா	12.76	19.92	0.58	0.98
கேரளா	18.10	10.44	0.30	0.19

(ஆதாரம் : GDPக்கு பொருளாதாரம் மற்றும் புள்ளியியல் துறை)

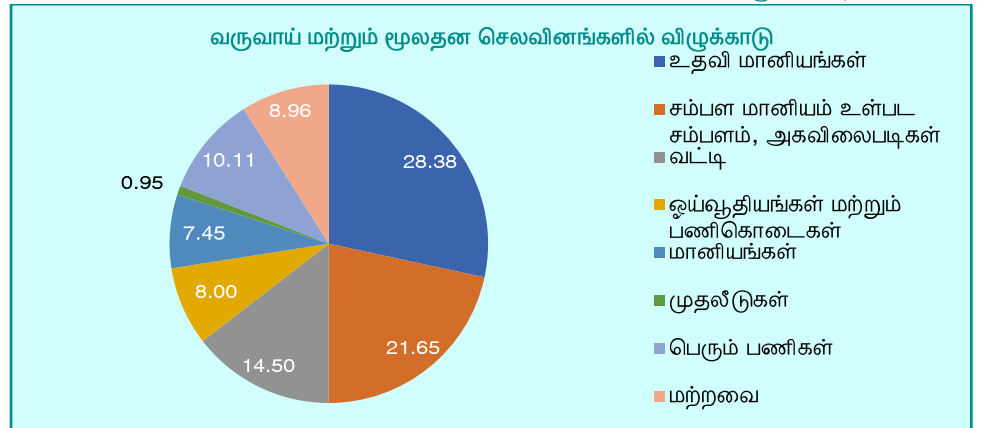
- GDPல் மொத்த செலவினத்தின் விழுக்காடு, கேரளா மாநிலத்துடன் ஒப்பிடுகையில் குறைவாகவும், கர்நாடகா மாநிலத்துடன் ஒப்பிடுகையில் கூடுதலாகவும் இருந்தது.
- நடப்பாண்டில், மொத்த செலவினத்தில் கல்விக்கான மூலதன வகை செலவினம் கர்நாடகா மற்றும் கேரளா மாநிலங்களைவிட குறைவாக இருந்தது.
- மொத்த செலவினத்தில் நலவாழ்வு மீதான மூலதன வகை செலவினம் கேரளா மாநிலத்துடன் ஒப்பிடுகையில் கூடுதலாகவும், கர்நாடகா மாநிலத்துடன் ஒப்பிடுகையில் குறைவாகவும் இருந்தது.

## 2.4.5 குறுந்தலைப்பு வாரியான செலவு

இவ்வாண்டில் செய்யப்பட்ட குறுந்தலைப்பு வாரியான செலவு விளக்கப்படம் 2.14ல் தரப்பட்டுள்ளது.

விளக்கப்படம் 2.14: குறுந்தலைப்பு வாரியான செலவு

(விழுக்காட்டில்)



(ஆதாரம்: நிதி கணக்குகள்)

➤ நடப்பாண்டில் ஊதியங்கள் மற்றும் படிகள், ஓய்வூதியம் மற்றும் வட்டி ஆகிய பொறுப்புகள் தொடர்பான செலவு மொத்த செலவில் 44.15 விழுக்காடாக இருக்க, இவ்வாண்டில் செய்யப்பட்ட முதலீடுகள் மிக குறைந்த அளவாக 0.95 விழுக்காடு மற்றும் பெரும் பணிகள் மீதான செலவு 10.11 விழுக்காடு ஆக இருந்தன; இது, மொத்த செலவில் கிட்டத்தட்ட பாதி அளவு தவிர்க்க இயலாத செலவுகளுக்காகவே செய்யப்பட்டதை காட்டியது.

## 2.5 பொது கணக்கு

சிறு சேமிப்பு, வருங்கால வைப்பு நிதி, சேமநிதிகள், வைப்பு தொகைகள், அநாமத்து, செலுத்துகைகள், போன்றவை தொடர்பான வரவு - செலவு நடவடிக்கைகள் தொகுதியின் பகுதிகளாக சேராமல் அரசியலமைப்பு சட்டத்தின் பிரிவு 266 (2)ன்படி அமைக்கப்பட்ட பொது கணக்கின் கீழ் வைக்கப்படும்; இவை மாநில சட்டமன்றத்தின் ஒப்புதலுக்கு உட்பட்டவை அல்ல. இவ்வினங்களில் அரசு ஒரு வங்கியாளர் போன்று செயல்படும். இக்கணக்கின் கீழ் வழங்கப்பட்டது போக மீதமுள்ள தொகை அரசின் பயன்பாட்டுக்கு கிடைக்கும்.

### 2.5.1 பொது கணக்கு நிகர இருப்புகள்

மாநிலத்தின் பொது கணக்கில் இருந்த பகுதிவாரியான நிகர இருப்புகள் அட்டவணை 2.30ல் தரப்பட்டுள்ளன.

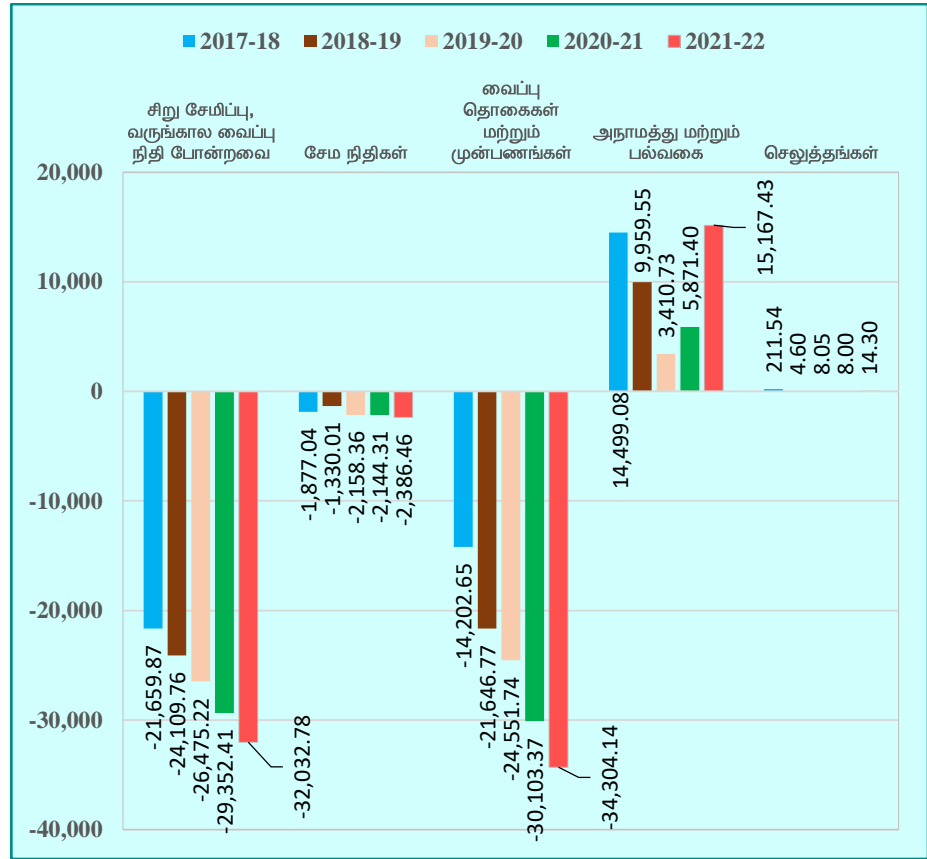
அட்டவணை 2.30: பொது கணக்கில் 31 மார்ச் அன்று இருந்த பகுதிவாரியான நிகர இருப்பு (₹ கோடியில்)

பகுதி	துணை பகுதி	2017-18	2018-19	2019-20	2020-21	2021-22
I. சிறு சேமிப்பு, வருங்கால வைப்பு நிதி போன்றவை	சிறு சேமிப்பு, வருங்கால வைப்பு நிதி போன்றவை	(-) 21,659.87	(-) 24,109.76	(-) 26,475.22	(-) 29,352.41	(-) 32,032.78
J. சேம நிதிகள்	(a) வட்டியுடன் கூடிய சேம நிதிகள்	--	--	(-) 113.42	(-) 113.42	(-) 113.42
	(b) வட்டி ஈட்டாத சேம நிதிகள்	(-) 1,877.04	(-) 1,330.01	(-) 2,044.94	(-) 2,030.89	(-) 2,273.04
K. வைப்பு தொகைகள் மற்றும் முன்பணங்கள்	(a) வட்டியுடன் கூடிய வைப்பு நிதிகள்	(-) 4,128.42	(-) 8,008.32	(-) 9,323.98	(-) 8,014.50	(-) 7,643.95
	(b) வட்டி ஈட்டாத வைப்பு நிதிகள்	(-) 10,083.23	(-) 13,646.16	(-) 15,235.43	(-) 22,096.51	(-) 26,667.81
	(c) முன்பணங்கள்	9.00	7.71	7.67	7.64	7.62
L. அநாமத்து மற்றும் பல்வகை	(b) அநாமத்து	(-) 121.00	(-) 141.69	(-) 283.10	29.01	57.60
	(c) பிற கணக்குகள்	14,618.84	10,100.00	3,692.59	5,841.15	15,108.59
	(d) அயல்நாட்டு அரசுகளுடனான கணக்குகள்	1.24	1.24	1.24	1.24	1.24
	(e) பல்வகை	--	--	--	--	--
M. செலுத்தங்கள்	(a) பண அஞ்சல்கள் மற்றும் பிற செலுத்தங்கள்	199.04	(-) 0.50	(-) 0.51	(-) 0.48	5.47
	(b) அரசுகளுக்கிடையேயான சரிக்கட்டல் கணக்கு	12.50	5.10	8.56	8.48	8.83
மொத்தம்		(-) 23,028.94	(-) 37,122.39	(-) 49,766.54	(-) 55,720.69	(-) 53,541.65

குறிப்பு: (+) பற்று மீதத்தையும் (-) வரவு மீதத்தையும் குறிக்கும்  
(ஆதாரம்: உரிய ஆண்டிற்கான நிதி கணக்குகள்)

விளக்கப்படம் 2.15: பொது கணக்கு இருப்புகளின் கூறுகளில் ஆண்டுவாரியான மாற்றங்கள்

(₹ கோடியில்)



(ஆதாரம்: உரிய ஆண்டிற்கான நிதி கணக்குகள்)

- 2020-21ல் ₹ 55,720.69 கோடி ஆக இருந்த அரசின் பொது கணக்கு பொறுப்புகள் 2021-22ல் ₹ 53,541.65 கோடியாக (3.91 விழுக்காடு) குறைந்தது.
- ரொக்க இருப்பு முதலீடு உயர்வே பொது கணக்கின் நிகர குறைவுக்கு முக்கிய காரணமாகும்.
- பொது கணக்கிற்கான பெரும் பங்களிப்புகள் (i) சிறு சேமிப்பு, வருங்கால வைப்பு நிதி போன்றவை மற்றும் (ii) வைப்புத் தொகைகள் என்பவற்றிலிருந்து பெறப்பட்டன.

### 2.5.2 சேம நிதிகள்

மாநில அரசின் பொது கணக்கின் கீழ் குறிப்பான மற்றும் வரையறுக்கப்பட்ட நோக்கங்களுக்காக சேம நிதிகள் உருவாக்கப்படுகின்றன. இவற்றுக்கான தொகைகள் மாநிலத்தின் தொகுநிதியிலிருந்து பங்களிப்பு அல்லது மானியங்கள் என்ற வகையில் பெறப்படுகின்றன.

சேம நிதிகளில் 31 மார்ச் 2022 அன்று இருந்த மொத்த மீதம் ₹ 11,287.91 கோடி ஆகும் (வட்டியுடன் கூடிய சேமநிதிகள் - ₹ 113.42 கோடியும், வட்டியில்லாத சேம நிதிகள் - ₹ 11,174.49 கோடி உட்பட). பெரும் சேம நிதிகளுள் சில கீழே விளக்கப்பட்டுள்ளன.

### 2.5.2.1 தொகுக்கப்பட்ட கடன்தீர் நிதி

பனிரெண்டாவது நிதி குழுவின் பரிந்துரைகளுக்கேற்ப, சந்தை கடன்கள், பிற கடன்கள் மற்றும் கடன் பொறுப்புகளை தீர்க்க மாநில அரசுகள் கடன் தீர் நிதியை (CSF) உருவாக்கின. அந்நிதியை ரிசர்வ் வங்கி நிர்வகிக்கிறது.

சந்தை கடன்கள், மத்திய அரசு கடன்கள் மற்றும் மாநில அரசுக்கு கிடைக்கப் பெற்ற தேசிய சிறுசேமிப்பு நிதிக்கு விடுவிக்கப்பட்ட சிறப்பு கடன் பத்திரங்கள் போன்ற கடன்களை தீர்க்க 2005-06ல் மாநில அரசு CSFஐ உருவாக்கியது. அந்நிதியை ரிசர்வ் வங்கி நிர்வகிக்கிறது. தமிழ்நாடு அரசின் அரசிதழில் வெளியிடப்பட்ட அறிவிக்கையின்படி, முந்தைய ஆண்டின் முடிவில் நிலுவையில் இருந்த கடன் பொறுப்புகளில் 0.5 விழுக்காடு என்ற விகிதத்தில் அரசு CSFக்கு பங்களிக்கலாம். இவ்வாண்டில் மாநில அரசு அந்நிதிக்கு ₹ 582.20 கோடி (முதலீடுகளிலிருந்து பெறப்பட்ட வட்டி மட்டும்) பங்களித்தது; இது, 1 ஏப்ரல் 2021 அன்று நிலுவையில் இருந்த ₹ 4,91,355.69 கோடி பொறுப்புகளில் 0.11 விழுக்காடு மட்டுமே ஆகும். இவ்வாறாக, இந்நிதிக்கு குறைவான பங்களிப்பு ₹ 1,874.58 கோடி (₹ 2,456.78 கோடி கழிக்க ₹ 582.20 கோடி) ஆகும்.

மார்ச் 31, 2022 நிலையில் CSFல் ₹ 8,070.69 கோடி மீதம் இருந்தது; முதலீடுகளிலிருந்து நடப்பாண்டில் ₹ 309.48 கோடி வட்டி பெறப்பட்டது.

பொறுப்புகளின் உயர்ந்துவரும் போக்கு காரணமாக, வருங்கால பொறுப்புகளை போதுமான அளவில் ஏற்கும் வகையில் அரசு இந்நிதிக்கு அதிக அளவில் பங்களிப்பை அளிக்க வேண்டும்.

### 2.5.2.2 மாநில பேரிடர் நிவாரண நிதி

இந்திய அரசு 1 ஏப்ரல் 2010 அன்று அப்போதிருந்த பேரிடர் நிவாரண நிதிக்கு மாற்றாக மாநில பேரிடர் நிவாரண நிதியை (SDRF) உருவாக்கியது. SDRF வழிகாட்டுநெறிகளின்படி, மத்திய மற்றும் மாநில அரசுகள் அந்நிதிக்கு ஒரு குறிப்பிட்ட விகிதத்தில் பங்களிக்க வேண்டும். அந்த பங்களிப்புகள் பொது கணக்கிற்கு பெருந்தலைப்பு – 8121க்கு மாற்றப்படும். நடப்பாண்டில் செலவு பெருந்தலைப்பு – 2245ன் கீழ் கணக்கு வைக்கப்படும்.

ரிசர்வ் வங்கியின் மிகைபற்று ஒழுங்காற்று வழிகாட்டுநெறிகளின் கீழ் மிகைப் பற்றுக்கு பொருந்தக்கூடிய வட்டி விகிதத்தில் மாநில அரசுகள் SDRFக்கு வட்டி செலுத்த வேண்டும். அவ்வட்டி அரையாண்டு அடிப்படையில் வரவு வைக்கப்பட வேண்டும். SDRFல் சேரும் தொகை மற்றும் SDRF தொகையின் முதலீட்டிலிருந்து பெறப்படும் வருவாய், மத்திய அரசின் தேதியிட்ட பத்திரங்கள், ஏலம் விடப்படும் அரசு கடன் பத்திரங்கள் மற்றும் பட்டியலிடப்பட்ட வணிக வங்கிகளில் வட்டியுடன் கூடிய வைப்புத் தொகை ஆகியவற்றில் முதலீடு செய்யப்பட வேண்டும்.

பேரிடரால் பாதிக்கப்பட்டோருக்கு உடனடி நிவாரணம் வழங்குவதற்கான செலவை எதிர்கொள்ள மட்டுமே SDRFஐ பயன்படுத்த வேண்டும்; பேரிடர் ஆயத்த நிலை, மறு சீரமைப்பு, மறுகட்டுமானம் மற்றும் துயர் தணிப்பு பணிகளுக்கான ஒதுக்கீடுகளுக்கு SDRFஐ பயன்படுத்தக்கூடாது. இத்தகைய செலவுகள் வழக்கமான வரவு செலவு திட்டம்/மாநில திட்ட நிதி போன்றவை மூலம் எதிர்கொள்ளப்பட வேண்டும்.



மாநில அரசு 2021-22ல் SDRF கணக்கிற்கு ₹ 1,088 கோடி (மத்திய அரசு பங்கு ₹ 816 கோடி மற்றும் தனது பங்கு ₹ 272 கோடி) தொகையை இயற்கை பேரிடர்களை எதிர்கொள்ளும் பொருட்டு மாற்றியது.

SDRFலிருந்து செய்யப்பட்ட செலவு பற்றிய விவரங்கள் அட்டவணை 2.31ல் தரப்பட்டுள்ளன.

அட்டவணை 2.31: SDRFலிருந்து செய்யப்பட்ட செலவு பற்றிய விவரங்கள்

(₹ கோடியில்)

கணக்கு பெருந்தலைப்பு	சிறு தலைப்பு	2021-22ல் ஆன செலவு
2245- பேரிடர்களுக்கான 01- வறட்சி	101 - கருணை நிவாரணம்	0.11
	102 - குடிநீர் வழங்கல்	0.01
	800 - பிற செலவுகள்	0.01
	911 - கழிக்க: கூடுதலாக வழங்கப்பட்ட தொகை மீள பெறப்பட்டது	(-) 0.93
	<b>துணை மொத்தம்</b>	<b>(-) 0.80</b>
2245- பேரிடர்களுக்கான 02 - வெள்ளங்கள், புயல்கள் போன்றவை	101 - கருணை நிவாரணம்	8.99
	105 - கால்நடை பராமரிப்பு	2.63
	106 - சேதமுற்ற சாலைகள் மற்றும் பாலங்கள் பழுதுநீக்கம் மற்றும் சீரமைப்பு	16.63
	107 - சேதமுற்ற அரசு அலுவலக கட்டிடங்களை பழுது நீக்கம் மற்றும் சீரமைப்பு	2.98
	111 - இறந்தவர் குடும்பங்களுக்கு கருணை தொகை	72.18
	113 - வீடுகள் பழுதுநீக்கம் / மறுகட்டுமானத்திற்காக உதவி	19.25
	114 - வேளாண் இடுபொருட்கள் வாங்க விவசாயிகளுக்கு உதவி	105.52
	117 - கால்நடைகள் வாங்க விவசாயிகளுக்கு உதவி	0.52
	118 - சேதமுற்ற படகுகள் / மீன்பிடி கருவிகள் பழுதுநீக்கம் / புதிதாக வாங்க உதவி	5.89
	122 - சேதமுற்ற பாசன மற்றும் வெள்ள தடுப்பு அமைப்புகள் பழுதுநீக்கம் மற்றும் சீரமைப்பு	19.94
	190 - பொது துறை மற்றும் பிற அரசு நிறுவனங்களுக்கு உதவி	40.97
	191 - மாநகராட்சிகளுக்கு உதவி	215.00
	800 - பிற செலவுகள்	58.78
	282 - பொது சுகாதாரம்	5.74
	911 - கழிக்க: கூடுதலாக வழங்கப்பட்ட தொகை மீள பெறப்பட்டது	(-) 51.73
<b>துணை மொத்தம்</b>	<b>523.29</b>	
2245- இயற்கை பேரிடர்களுக்கான நிவாரணம் 80- பொது	800 - பிற செலவுகள்	9,224.20
	101- பேரழிவை தடுக்கும் ஆயத்த பணிகளில் பயிற்சியளிப்பதற்கான மையம்	--
	102 - பேரழிவு ஏற்படக்கூடிய இடங்களில் உடனடி நடவடிக்கை மற்றும் இயற்கை பேரழிவு மேலாண்மை	21.39
	911 - கழிக்க: கூடுதலாக வழங்கப்பட்ட தொகை மீள பெறப்பட்டது	(-) 63.62
	<b>துணை மொத்தம்</b>	<b>9,181.97</b>
	<b>பெரு மொத்தம்</b>	<b>9,704.44</b>
05 - SDRF	901- கழிக்க - SDRFலிருந்து செலவிடப்பட்ட தொகை	(-) 1,088.00

(ஆதாரம்: நிதிக் கணக்குகள்)

இவ்வாண்டில் மாநில அரசு ₹ 9,704.44 கோடி செலவிட்டது; இதில் கோவிட்-19ஐ எதிர்கொள்ள தயாராக இருப்பதற்காகவும், நிவாரண நடவடிக்கைகளுக்காகவும் செய்த செலவு ₹ 9,181.97 கோடியும் உள்ளடங்கும். இது, இந்நிதிக்கு மாற்றப்பட்ட தொகையை (₹ 1,088 கோடி) விட கூடுதலாகும். எனவே, அந்நிதியில் 31 மார்ச் 2021 நிலையில் மீத தொகை ஏதும் இருக்கவில்லை.

### 2.5.2.3 உத்தரவாத மீட்பு நிதி

அளிக்கப்பட்ட உத்தரவாதங்களை பயன்படுத்தும் நேர்வுகளில் அவற்றுக்கான தொகைகளை செலுத்துவதற்காக உத்தரவாத மீட்பு நிதி மார்ச் 2003ல் அமைக்கப்பட்டது; அதனை ரிசர்வ் வங்கி நிர்வகிக்கிறது. நடப்பாண்டில் வழங்கப்பட்ட அதிகரிக்கும் உத்தரவாதத்தின் விளைவாக செயல்படுத்தும் உத்தரவாத தொகைக்கும் மற்றும் நிலுவையிலுள்ள செயல்படுத்தப்படும் உத்தரவாத தொகைக்கு இணையாக குறைந்த பட்சம் ஐந்தில் ஒரு பங்கு அளிக்க வேண்டும்.

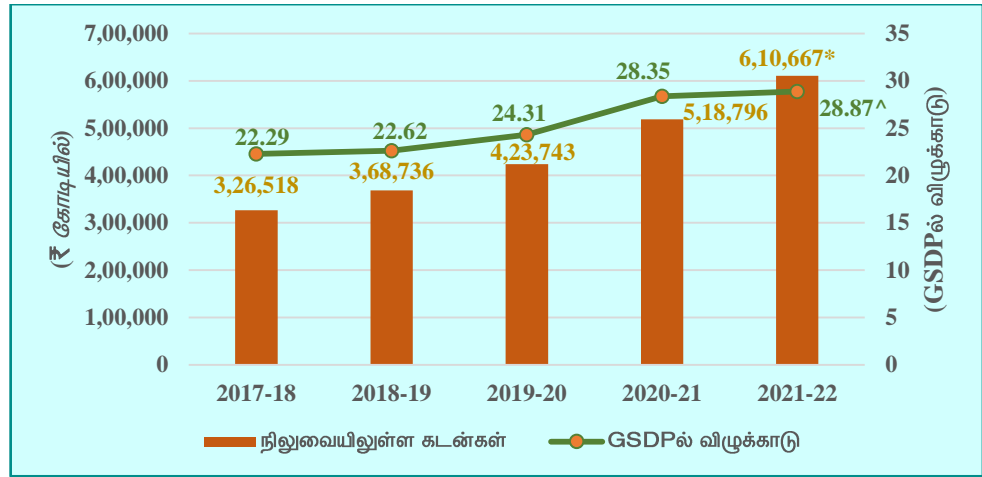
நடப்பாண்டில் தர வேண்டிய பங்களிப்பு தொகையான ₹ 18,395.08 கோடிக்கெதிராக மாநில அரசு ₹ 324.75 கோடி செலுத்தியது. இவ்வாறாக, நடப்பாண்டில் இந்நிதிக்கு குறைவான பங்களிப்பு ₹ 18,070.33 கோடியாக இருந்தது. நிதியில் 31 மார்ச் 2022 அன்று இருந்த இறுதி மீதம் ₹ 1,145.73 கோடி ஆகும்; இதில், ₹ 1,008.49 கோடி அரசு கடன் பத்திரங்களில் முதலீடு செய்யப்பட்டிருந்தது. நடப்பாண்டில் பத்திரங்கள் விற்பனையில் கிடைத்த ஆதாயம் ₹ 28.92 கோடி ஆகும். 2021-22ல் எந்த உத்தரவாதமும் பயன்படுத்தப்படவில்லை.

## 2.6 கடன் மேலாண்மை

தேவையான அளவு நிதி பெறுதல், அதற்குரிய நோக்கங்களை அடைதல், சட்டம் இயற்றுவது அல்லது ஆண்டு வரவு-செலவு திட்டம் மூலமான அறிவிப்புகள் மூலம் அரசு நிர்ணயித்த பிற அரசு கடன் மேலாண்மை இலக்குகளை அடைதல் ஆகிய நோக்கங்களுக்காக அரசின் கடன் நிலையை மேலாண்மை செய்வதற்கான ஒரு உத்தியை வகுத்து செயல்படுத்துவது கடன் மேலாண்மை எனப்படும்.

2017-18 முதல் 2021-22 வரையிலான காலகட்டத்தில் நிலுவையில் இருந்த கடன் அளவின் போக்கு (அரசின் உள்நாட்டு கடன், இந்திய அரசிடமிருந்தான கடன்கள் மற்றும் முன்பணங்கள் மற்றும் பொது கணக்கு பொறுப்புகள் உட்பட) மற்றும் GSDPல் கடன் அளவின் பங்கு ஆகியன விளக்கப்படம் 2.16ல் தரப்பட்டுள்ளன.

விளக்கப்படம் 2.16: நிலுவையிலுள்ள கடன் அளவின் போக்கு



(ஆதாரம்: உரிய ஆண்டிற்கான நிதி கணக்குகள்)

\* பொருட்கள் மற்றும் சேவைவரி இழப்பீட்டிற்கு மாற்றாக மாநிலத்திற்கு கடன் வரவுகளின் கீழ் கடனாக வழங்கப்பட்ட ₹ 14,336 கோடியை (2021-22 - ₹ 8,095.25 கோடி மற்றும் 2020-21 - ₹ 6,241 கோடி) , நிதிக் குழு பரிந்துரைத்தவாறு, நிதி குறியீடுகளுக்கு கடனாக கருதப்படக்கூடாது என மத்திய அரசின் செலவுத் துறை முடிவு செய்திருப்பதால், மத்திய அரசின் கடன்கள் மற்றும் முன்பணங்கள் ₹ 5,96,331 கோடியாக இருக்கும்.

^ பொருட்கள் மற்றும் சேவைவரி இழப்பீட்டிற்கு மாற்றாக மாநிலத்திற்கு கடன் வரவுகளின் கீழ் கடனாக வழங்கப்பட்ட ₹ 14,336 கோடியை (2021-22 - ₹ 8,095.25 கோடி மற்றும் 2020-21 - ₹ 6241 கோடி) எடுத்துக்கொள்ளப்படவில்லை.

### 2.6.1 வரவு - செலவு திட்டத்திற்கு அப்பாற்பட்ட கடன்களின் நிலுவை

TNFR சட்டம் 2003ன் படி, மொத்த பொறுப்புகள் என்பது 'மாநில தொகு நிதி மற்றும் மாநில பொது கணக்குகளில் உள்ள பொறுப்புகள்' அடங்கும். எனினும், பல்வேறு மாநில திட்ட பணிகளுக்காக கழகங்கள்/முகமைகளால் வாங்கப்பட்டு, அசல் மற்றும் வட்டியை செலுத்தும் பொறுப்பை மாநில அரசு ஏற்றுள்ள கடன்கள் மாநிலத்தின் நிதி கணக்குகளில் சேர்க்கப்படவில்லை. இக்கடன்கள் மாநிலத்தின் பொறுப்புகளை மறைமுகமாக உயர்த்துகின்றன. அவ்வாறான கடன்களின் நிலுவை பற்றிய விவரங்கள் அட்டவணை 2.32ல் தரப்பட்டுள்ளன:

அட்டவணை 2.32: வரவு - செலவு திட்டத்திற்கு அப்பாற்பட்ட கடன்களின் நிலுவை (₹ கோடியில்)

வ. எண்	முகமையின் பெயர்	31 மார்ச் 2021 அன்று நிலுவை	நடப்பாண்டில் வரவு செலவு திட்டத்திற்கு அப்பால் பெறப்பட்ட கடன்கள்	நடப்பாண்டில் அரசு மீள செலுத்தியது	31 மார்ச் 2022 அன்று நிலுவை
1	தமிழ்நாடு ஊரக வீட்டுவசதி மற்றும் உள்கட்டமைப்பு வளர்ச்சி நிறுவனம்	411.63	--	38.60	373.03
2	தமிழ்நாடு நகர்ப்புற உள்கட்டமைப்பு நிதி சேவைகள் நிறுவனம் - நீர் மற்றும் சுகாதார தொகுப்பு நிதி	220.77	35.08	16.68	239.17
3	தமிழ்நாடு குடிநீர் வழங்கல் மற்றும் கழிவுநீரகற்று வாரியம்	1.59	--	1.14	0.45
4	தமிழ்நாடு நீர்வள ஆதார பாதுகாப்பு மற்றும் ஆறு மறுசீரமைப்பு	34.43	594.88	--	629.31
5	TANGEDCO	14,700.49	11,727.43	--	26,427.92
	<b>மொத்தம்</b>	<b>15,368.91</b>	<b>12,357.39</b>	<b>56.42</b>	<b>27,669.88</b>

(ஆதாரம்: உரிய ஆண்டுக்கான வரவு - செலவு திட்ட ஆவணங்கள் மற்றும் நிதி கணக்குகள்)

வரவு - செலவு திட்டத்திற்கு அப்பாற்பட்ட கடன்களுக்கான அசல் மற்றும் வட்டி தொகைகள் அத்திட்டத்தின் மூலமே செலுத்தப்பட்டாலும், அவ்வாறான

கடன்களின் நிலுவைகள் ₹ 27,669.88 கோடி என்ற தொகை 31 மார்ச் 2022 அன்று நிலுவையில் இருந்த அரசின் மொத்த கடன்களில் (₹ 6,10,667 கோடி) சேர்க்கப்படவில்லை. அவை நிதி கணக்குகளில் காட்டப்படாததால், ஆண்டின் இறுதியில் நிலுவையில் உள்ள அரசின் கடன்கள் பற்றிய விவரங்களில் வெளிப்படைத்தன்மை இருக்கவில்லை; எனவே, அரசின் நிதி பொறுப்புகள் பற்றிய உண்மை நிலையை கணக்கு பதிவுருக்களிலிருந்து அறிய இயலாது

உத்தரவாத மீட்பு நிதியிலிருந்து மேற்சொன்ன முகமைகளுக்கு அரசு திருப்பிச் செலுத்த வேண்டும். 2021-22ல், எதிர்பார்க்கப்பட்ட உத்தரவாத கட்டண தொகையான ₹ 1,733.90 கோடிக்கெதிராக, அரசால் பெறப்பட்ட உத்தரவாத கட்டணம் ₹ 295.89 கோடியாகும். இவ்வாறாக, உத்தரவாத கட்டணத்தின் குறைந்த வசூல் ₹ 1,438.01 கோடியாகும். வாரியம்/கம்பெனி/நிறுவன கடன்களை அரசு திருப்பிச் செலுத்துவதால், உத்தரவாத கட்டணத்தை முழுமையாக வசூலித்திருப்பதை உறுதி செய்ய அரசு தேவையான நடவடிக்கைகளை எடுக்க வேண்டிய தேவையாகிறது. தவறும் பட்சத்தில், வரக்கூடிய ஆண்டில் வருவாய் பற்றாக்குறை மற்றும் நிதிப் பற்றாக்குறையில் எதிர்மறை தாக்கத்தை ஏற்படுத்தும் மற்றும் அந்த கடன்கள் அரசுக்கு நேரிடை பொறுப்புகளாகிறது.

## 2.6.2 கடன் நிலையின் கூறுகள்

மாநில அரசின் மொத்த கடனில் பொதுவாக அரசின் உள்நாட்டு கடன் (சந்தை கடன்கள், ரிசர்வ் வங்கியிடமிருந்து பெற்ற வழிவகை முன்பணங்கள், தேசிய சிறு சேமிப்பு நிதிக்கு அளிக்கப்பட்ட சிறப்பு பத்திரங்கள், நிதி நிறுவனங்களிடமிருந்து பெற்ற கடன்கள்), மத்திய அரசிடமிருந்து பெற்ற கடன்கள் மற்றும் முன்பணங்கள், பொது கணக்கு பொறுப்புகள் ஆகியன அடங்கும். கடன் தொகையின் கூறுவாரியான போக்கு அட்டவணை 2.33லும் மற்றும் 2021-22 இறுதியில் நிலுவையில் இருந்த கடன் தொகையின் பிரிவுகள் விளக்கப்படம் 2.17லும் தரப்பட்டுள்ளன.

அட்டவணை 2.33: கடன் தொகையின் கூறுவாரியான போக்கு

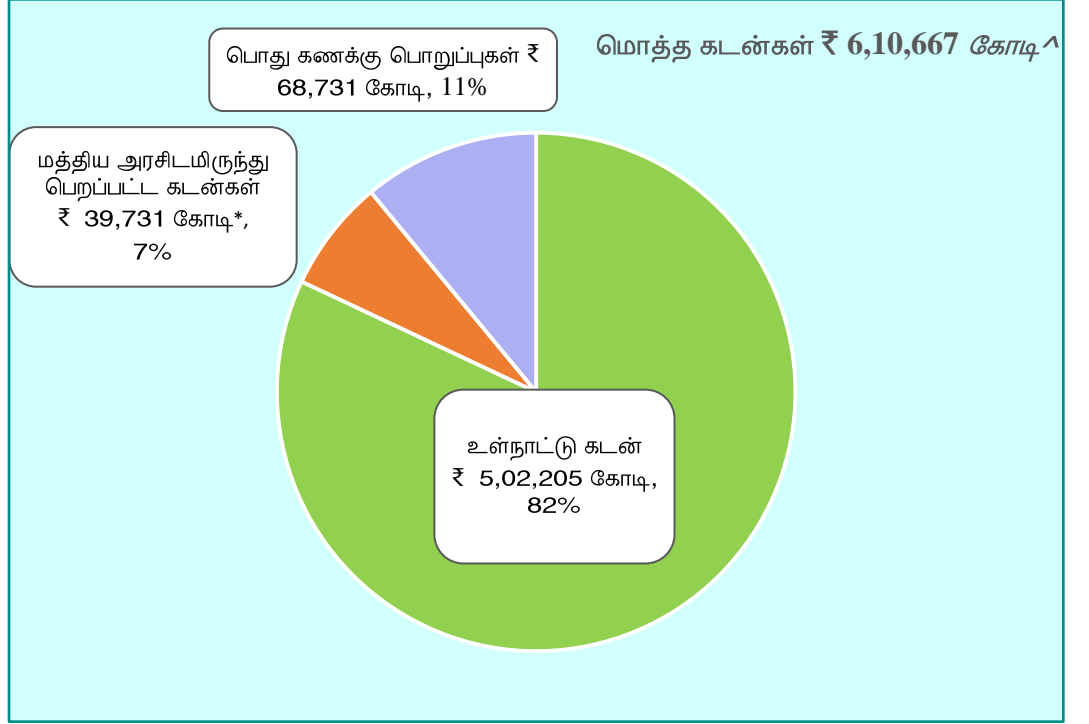
நிலுவையிலுள்ள மொத்த கடன்கள் (A+B)		2017-18	2018-19	2019-20	2020-21	2021-22
		3,26,518	3,68,736	4,23,743	5,18,796	6,10,667
A. பொது கடன் (₹ கோடியில்)	உள்நாட்டு கடன்	2,72,634	3,04,350	3,52,625	4,29,748	5,02,205
	இந்திய அரசு கடன்கள்	16,135	17,292	17,925	27,440	39,731*
B. பொது கணக்கு பொறுப்புகள் (₹ கோடியில்)		37,749	47,094	53,193	61,608	68,731
C. வரவு - செலவு திட்டத்திற்கு அப்பாற்பட்ட கடன்களின் நிலுவை					15,368.91	27,669.88
நிலுவையில் இருந்த கடனின் வளர்ச்சி விகிதம் (விழுக்காடு)		15.22	12.93	14.92	22.43	17.71
கடன் / GSDP (விழுக்காடு)		22.29	22.62	24.31	28.35	28.87^
மொத்த கடன் வரவுகள் (₹ கோடியில்)		1,62,088	1,63,335	1,87,208	2,44,197	**2,48,996
மீள செலுத்தப்பட்ட கடனின் மொத்தம் (₹ கோடியில்)		1,18,964	1,21,117	1,32,202	1,49,143	1,57,125
மீதமிருந்த கடன் (₹ கோடியில்)		43,124	42,218	55,006	95,054	91,871
மீள செலுத்தப்பட்ட கடன் / கடன் வரவுகள் (விழுக்காடு)		73.39	74.15	70.62	61.07	63.10

(ஆதாரம்: உரிய ஆண்டிற்கான நிதி கணக்குகள்) \* பொருட்கள் மற்றும் சேவைவரி இழப்பீட்டிற்கு மாற்றாக மாநிலத்திற்கு கடன் வரவுகளின் கீழ் கடனாக வழங்கப்பட்ட ₹ 14,336 கோடியை (2021-22 - ₹ 8,095.25 கோடி மற்றும் 2020-21 - ₹ 6,241 கோடி), நிதிக்குழு பரிந்துரைத்தவாறு, நிதி குறியீடுகளுக்கு கடனாக கருதப்படக்கூடாது என மத்திய அரசின் செலவுத் துறை முடிவு செய்திருப்பதால், மத்திய அரசிடமிருந்து பெற்ற கடன்கள் மற்றும் முன்பணங்கள் ₹ 25,395 கோடியாக இருக்கும்.

^ பொருட்கள் மற்றும் சேவைவரி இழப்பீட்டிற்கு மாற்றாக மாநிலத்திற்கு கடன் வரவுகளின் கீழ் கடனாக வழங்கப்பட்ட ₹ 14,336 கோடி (2021-22 - ₹ 8,095.25 கோடி மற்றும் 2020-21 - ₹ 6241 கோடி) எடுத்துக்கொள்ளப்படவில்லை

\*\* பொருட்கள் மற்றும் சேவைவரி இழப்பீட்டிற்கு மாற்றாக மாநிலத்திற்கு கடன் வரவுகளின் கீழ் கடனாக வழங்கப்பட்ட ₹ 8,095.25 கோடியை, நிதிக்குழு பரிந்துரைத்தவாறு, நிதி குறியீடுகளுக்கு கடனாக கருதப்படக்கூடாது என மத்திய அரசின் செலவுத் துறை முடிவு செய்திருப்பதால், மொத்த கடன் வரவுகள் ₹ 2,40,900.75 கோடியாக இருக்கும். இதன் விளைவாக, மீதமிருந்த கடன் ₹ 83,775.75 கோடியாக இருக்கும்.

விளக்கப்படம் 2.17: 2021-22 இறுதியில் நிலுவையில் இருந்த கடனின் பிரிவுகள்



(ஆதாரம்: நிதி கணக்குகள்)

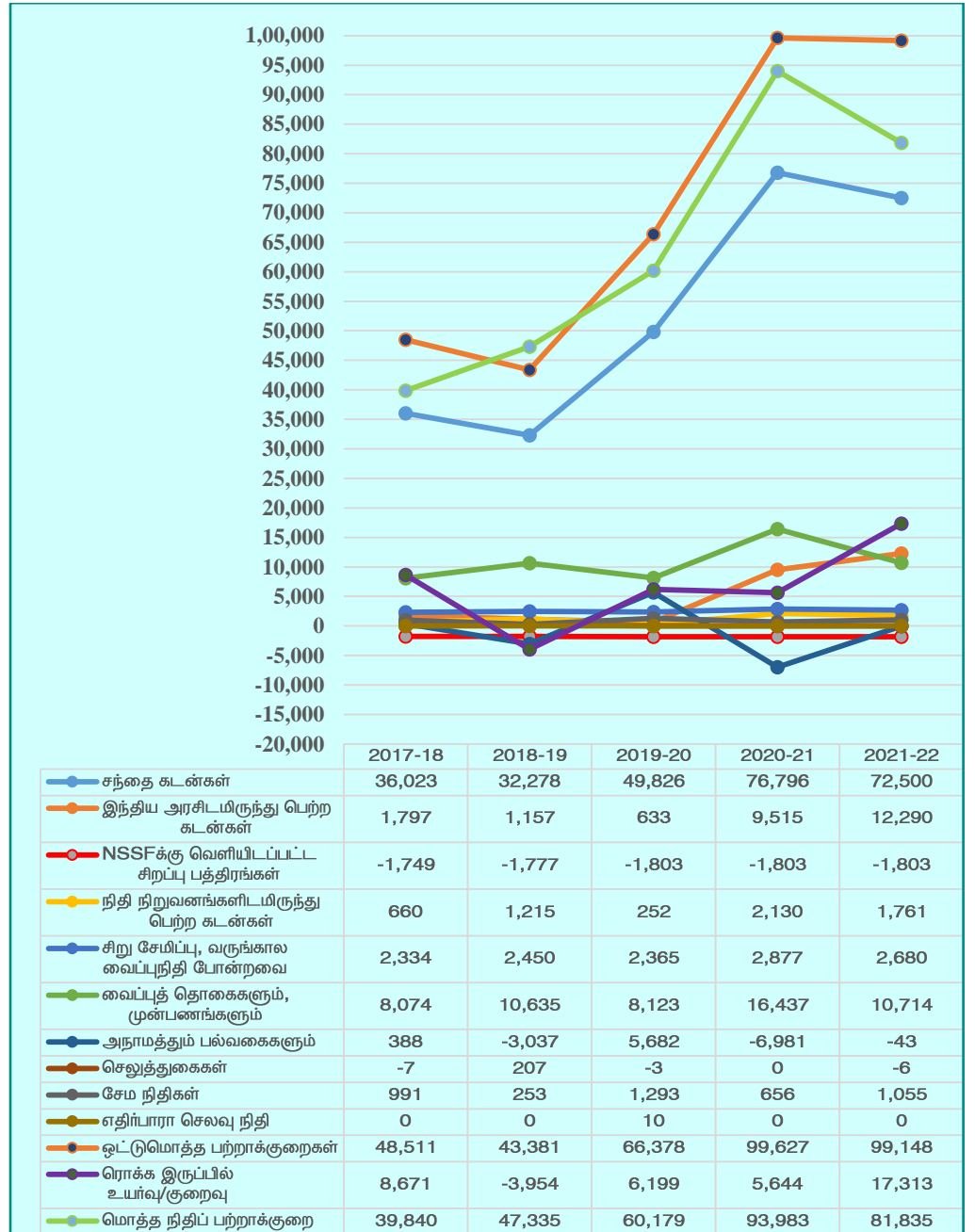
\* மத்திய அரசிடமிருந்து பெற்ற கடன்கள் மற்றும் முன்பணங்கள்: ₹ 25,395 கோடி ; ^ மொத்த கடன்கள் ₹ 5,96,331 கோடி

- 2020-21 இறுதியில் ₹ 4,29,748 கோடி ஆக இருந்த அரசின் உள்நாட்டு கடன் 16.86 விழுக்காடு உயர்ந்து 2021-22 இறுதியில் ₹ 5,02,205 கோடி ஆக ஆனது.
- மாநில அரசு 2021-22ல் ரிசர்வ் வங்கி மூலம் வெளி சந்தையிலிருந்து ₹ 35,500 கோடி. ஏற்கெனவே இருந்த அரசு பத்திரங்களை மறு வெளியீடு செய்து இக்கடன் தொகைகளை பெற்றதால், அதில் ₹ 762.97 கோடி தள்ளுபடி செய்ய நேர்ந்தது.

கடன் தொகையின் கூறுவாரியான போக்குகள், உள்நாட்டு கடன் வாங்கப்பட்டது மற்றும் மீள செலுத்தப்பட்டது என்பவற்றுக்கிடையேயான ஒப்பீடு ஆகியன விளக்கப்படங்கள் 2.18 மற்றும் 2.19ல் தரப்பட்டுள்ளன.

விளக்கப்படம் 2.18: கடன் கூறுகளின் போக்குகள்

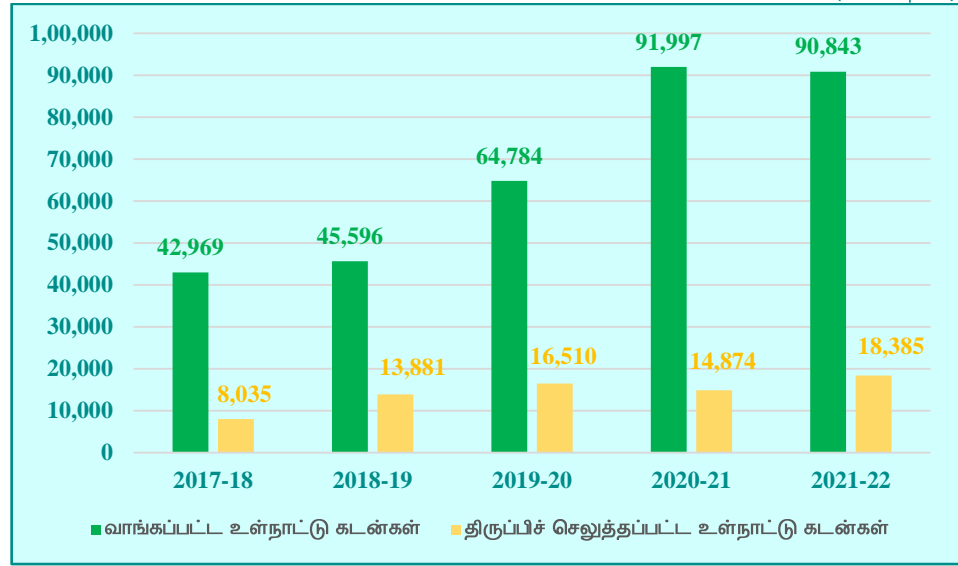
(₹ கோடியில்)



(ஆதாரம்: உரிய ஆண்டிற்கான நிதி கணக்குகள்)

குறிப்பு: பொருட்கள் மற்றும் சேவைவரி இழப்பீட்டிற்கு மாற்றாக மாநிலத்திற்கு கடன் வரவுகளின் கீழ் கடனாக வழங்கப்பட்ட ₹ 8,095.25 கோடியை, நிதிக் குழு பரிந்துரைத்தவாறு, நிதி குறியீடுகளுக்கு கடனாக கருதப்படக்கூடாது என மத்திய அரசின் செலவுத் துறை முடிவு செய்திருப்பதால், இந்திய அரசிடமிருந்து பெற்ற கடன்கள் ₹ 5,547.13 கோடியாக இருக்கும்.

விளக்கப்படம் 2.19: வாங்கப்பட்ட மற்றும் மீள செலுத்தப்பட்ட உள்நாட்டு கடன்கள் (₹ கோடியில்)



(ஆதாரம்: உரிய ஆண்டிற்கான நிதி கணக்குகள்)

நிதி பற்றாக்குறையின் கூறுகள் மற்றும் அது ஈடு செய்யப்பட்ட வழிகள் அட்டவணை 2.34ல் தரப்பட்டு மற்றும் நிதி பற்றாக்குறையை ஈடு செய்வதற்கான நிதிகள் அருவி வகையிலான விளக்கப்படம் 2.20ல் மூலம் விளக்கப்பட்டுள்ளன.

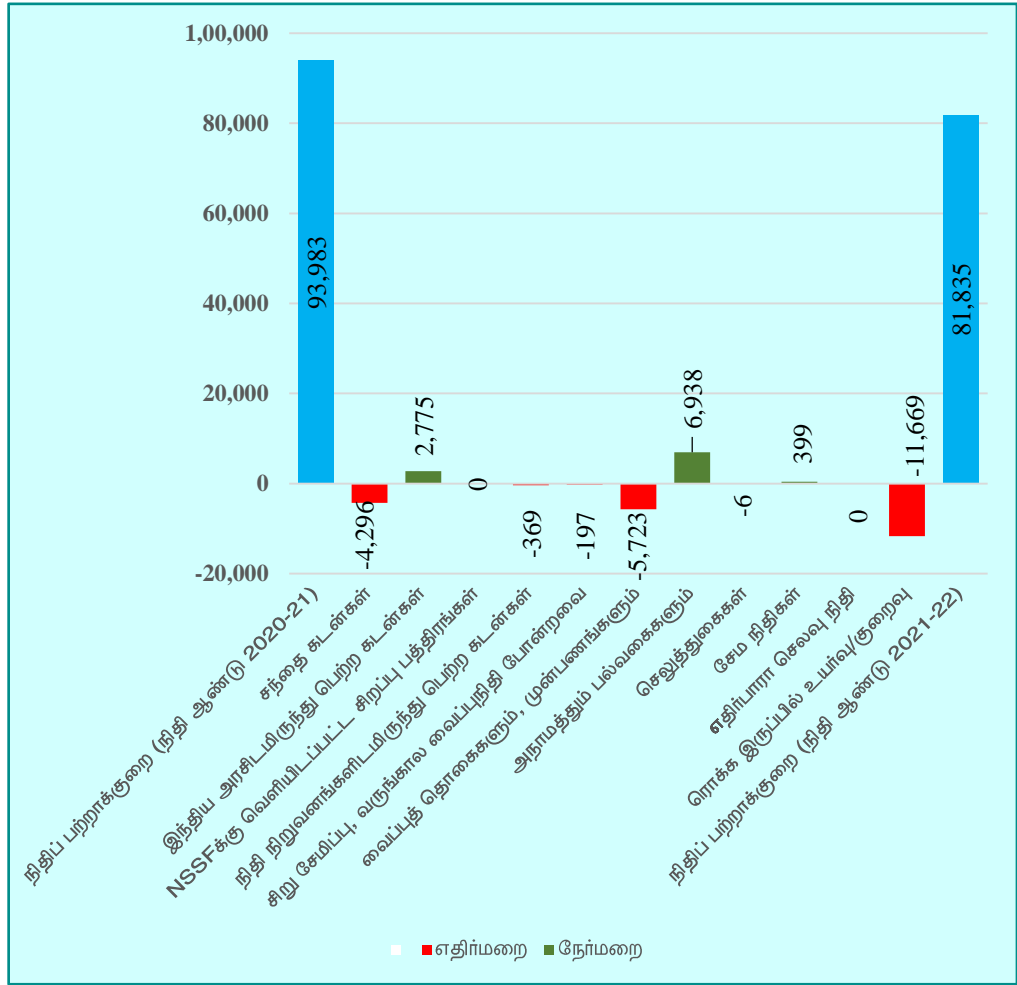
அட்டவணை 2.34: நிதி பற்றாக்குறையின் கூறுகள் மற்றும் அது ஈடு செய்யப்பட்ட வழிகள் (₹ கோடியில்)

விவரங்கள்	2017-18	2018-19	2019-20	2020-21	2021-22
<b>நிதி பற்றாக்குறையின் கூறுகள்</b>	<b>39,840</b>	<b>47,335</b>	<b>60,179</b>	<b>93,983</b>	<b>81,835</b>
1 வருவாய் வகை பற்றாக்குறை	21,594	23,459	35,909	62,326	46,538
2 நிகர மூலதன வகை செலவு	20,201	24,311	25,632	33,067	37,011
3 நிகர கடன்கள் மற்றும் முன்பணங்கள்	(-) 1,955	(-) 435	(-) 1,362	(-) 1,410	(-) 1,714
<b>நிதி பற்றாக்குறை ஈடு செய்யப்பட்ட வழிகள்</b>					
1 சந்தை கடன்கள்	36,023	32,278	49,826	76,796	72,500
2 இந்திய அரசிடமிருந்து கடன்கள்	1,797	1,157	633	9,515	12,290*
3 NSSFக்கு அளிக்கப்பட்ட சிறப்பு பத்திரங்கள்	(-) 1,749	(-) 1,777	(-) 1,803	(-) 1,803	(-) 1,803
4 நிதி நிறுவனங்களிடமிருந்து கடன்கள்	660	1,215	252	2,130	1,761
5 சிறு சேமிப்பு, வருங்கால வைப்பு நிதி போன்றவை	2,334	2,450	2,365	2,877	2,680
6 வைப்புத் தொகைகள் மற்றும் முன்பணங்கள்	8,074	10,635	8,123	16,437	10,714
7 அநாமத்து மற்றும் பல்வகை	388	(-) 3,037	5,682	(-) 6,981	(-) 43
8 செலுத்துகைகள்	(-) 7	207	(-) 3	--	(-) 6
9 சேம நிதிகள்	991	253	1,293	656	1,055
10 எதிர்பாரா செலவு நிதி	--	--	10	--	--
11 ஒட்டுமொத்த பற்றாக்குறை	48,511	43,381	66,378	99,627	99,148
12 ரொக்க இருப்பில் கூடுதல் / குறைவு	8,671	(-) 3,954	6,199	5,644	17,313
13 மொத்த நிதி பற்றாக்குறை	39,840	47,335	60,179	93,983	81,835

(ஆதாரம்: உரிய ஆண்டிற்கான நிதி கணக்குகள்) \* பொருட்கள் மற்றும் சேவைவரி இழப்பீட்டிற்கு மாற்றாக மாநிலத்திற்கு கடன் வரவுகளின் கீழ் கடனாக வழங்கப்பட்ட ₹ 8,095.25 கோடியை, நிதிக்குழு பரிந்துரைத்தவாறு, நிதி குறியீடுகளுக்கு கடனாக கருதப்படக்கூடாது என மத்திய அரசின் செலவுத் துறை முடிவு செய்திருப்பதால், இந்திய அரசிடமிருந்து பெற்ற கடன்கள் ₹ 4,195 கோடியாக இருக்கும்.

விளக்கப்படம் 2.20: நிதி பற்றாக்குறையை ஈடு செய்யப்பட்ட வழிகள்

(₹ கோடியில்)



(ஆதாரம் : நிதி கணக்குகள்)

நிதி பற்றாக்குறையை ஈடு செய்யும் கூறுவாரியான வரவுகள் மற்றும் செலுத்தங்கள் பற்றிய விவரங்கள் அட்டவணை 2.35ல் தரப்பட்டுள்ளன.

அட்டவணை 2.37: நிதி பற்றாக்குறையை ஈடு செய்யும் கூறுகளின் கீழ் வரவுகள் மற்றும் செலவுகள்

(₹ கோடியில்)

வ. எண்	விவரங்கள்	வரவு	செலவு	நிகர தொகை
(1)	(2)	(3)	(4)	(5)
1	சந்தை கடன்கள்	87,000	14,500	72,500
2	இந்திய அரசிடமிருந்து கடன்கள்	*13,642	1,352	12,290
3	NSSFக்கு அளிக்கப்பட்ட சிறப்பு பத்திரங்கள்	--	1,803	(-) 1,803
4	நிதி நிறுவனங்களிடமிருந்து கடன்கள்	3,843	2,082	1,761
5	சிறு சேமிப்பு, வருங்கால வைப்பு நிதி போன்றவை	9,054	6,374	2,680
6	வைப்புத்தொகைகள் மற்றும் முன்பணங்கள்	78,091	67,377	10,714
7	அநாமத்து மற்றும் பல்வகை	3,06,841	3,06,884	(-) 43



(1)	(2)	(3)	(4)	(5)
8	செலுத்துகைகள்	--	6	(-) 6
9	சேம நிதிகள்	4,170	3,115	1,055
10	எதிர்பாரா செலவு நிதி	--	--	--
<b>11</b>	<b>மொத்த / ஒட்டுமொத்த பற்றாக்குறை</b>	<b>5,02,641</b>	<b>4,03,493</b>	<b>99,148</b>
12	ரொக்க இருப்பில் உயர்வு	72,386	55,073	17,313
<b>13</b>	<b>மொத்த நிதி பற்றாக்குறை</b>	<b>4,30,255</b>	<b>3,48,420</b>	<b>81,835</b>

(ஆதாரம்: நிதி கணக்குகள்)

\* பொருட்கள் மற்றும் சேவைவரி இழப்பீட்டிற்கு மாற்றாக மாநிலத்திற்கு கடன் வரவுகளின் கீழ் கடனாக வழங்கப்பட்ட ₹ 8,095.25 கோடியை, நிதிக் குழு பரிந்துரைத்தவாறு, நிதி குறியீடுகளுக்கு கடனாக கருதப்படக்கூடாது என மத்திய அரசின் செலவுத் துறை முடிவு செய்திருப்பதால், இந்திய அரசிடமிருந்து பெற்ற கடன்கள் ₹ 5,547.13 கோடியாக இருக்கும்.

### 2.6.3 கடன் விவரங்கள்: முதிர்வு மற்றும் மீள செலுத்துதல்

கடன் முதிர்வு மற்றும் மீள செலுத்துதல் என்பது, கடனை மீள செலுத்துவது அல்லது அதற்குரிய தொகைகளை செலுத்துவதற்கான அரசின் பொறுப்புடைமையை குறிக்கும். கடன் மற்றும் அதனை மீள செலுத்துவதற்கான காலம் குறித்த விவரங்கள் அட்டவணை 2.36 மற்றும் விளக்கப்படம் 2.21ல் தரப்பட்டுள்ளன.

அட்டவணை 2.36: கடன் முதிர்வு பற்றிய நிலை

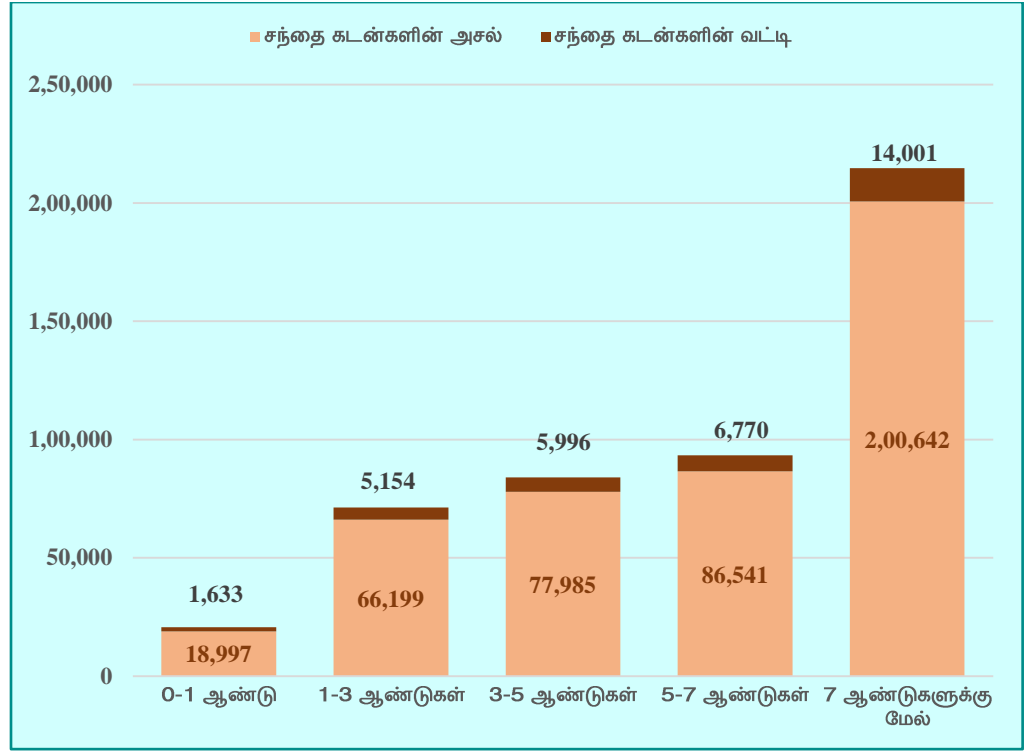
மீள செலுத்துவதற்கான காலம் (ஆண்டுகள்)	தொகை (₹ கோடியில்)	விழுக்காடு (பொது கடனில்)
0-1	23,507	4.34
> 1 - 3	74,968	13.83
> 3 - 5	85,808	15.83
> 5 - 7	93,797	17.31
> 7	2,10,671	38.88
மற்றவை <sup>8</sup>	53,185	9.81
<b>மொத்தம்</b>	<b>5,41,936</b>	<b>100.00</b>

(ஆதாரம்: நிதி கணக்குகள்)

<sup>8</sup> இத்தொகைக்கான செலுத்தல் விவரங்களை மாநில கணக்காயர் (கணக்கு மற்றும் பணிவரவுகள்) அவர்கள் பராமரிப்பதில்லை.

விளக்கப்படம் 2.21: சந்தை கடன்களை மீள செலுத்தும் நிரல்

(₹ கோடியில்)



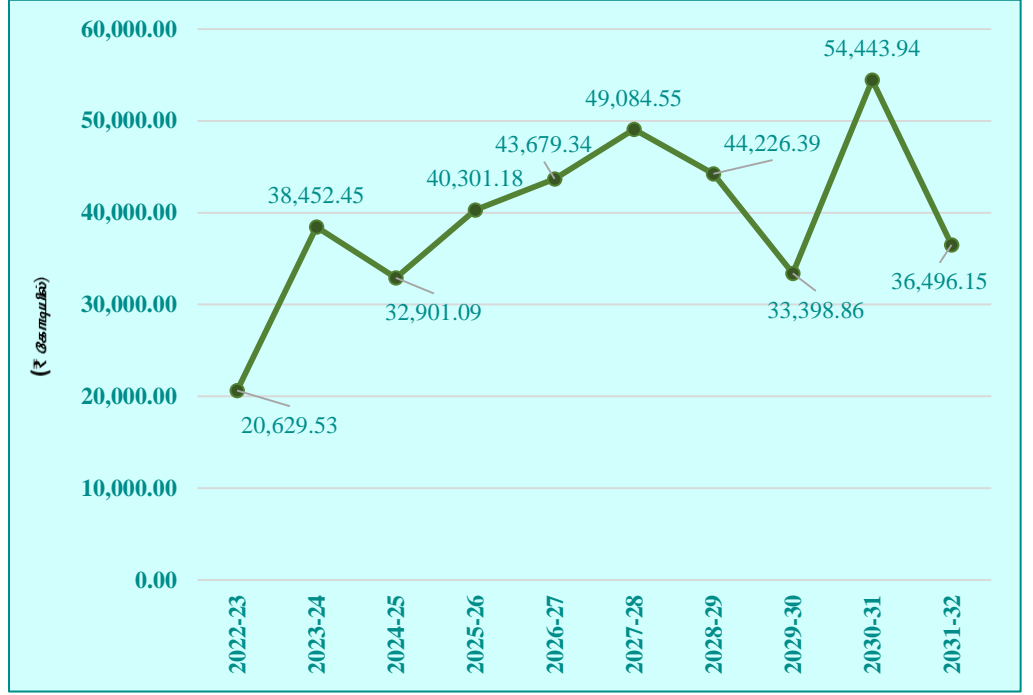
(ஆதாரம்: நிதி கணக்குகள்)

அடுத்த பத்தாண்டுகளில் திருப்பிச் செலுத்தப்படும் நிலுவையிலுள்ள சந்தை கடன்களின் விவரங்கள் (2022-23 ஆண்டிலிருந்து) அட்டவணை 2.37லும் மற்றும் விளக்கப்படம் 2.22லும் கொடுக்கப்பட்டுள்ளன.

அட்டவணை 2.37 : திருப்பிச் செலுத்தப்படும் கடன்கள் மற்றும் வட்டி

ஆண்டு	திருப்பிச் செலுத்தப்படும்		
	சந்தை கடன்கள்	வட்டி	மொத்தம்
2022-23	18,996.81	1632.72	20,629.53
2023-24	35,749.15	2,703.30	38,452.45
2024-25	30,450.00	2,451.09	32,901.09
2025-26	37,375.00	2,926.18	40,301.18
2026-27	40,610.00	3,069.34	43,679.34
2027-28	45,635.32	3,449.23	49,084.55
2028-29	40,905.50	3,320.89	44,226.39
2029-30	31,150.00	2,248.86	33,398.86
2030-31	50,977.00	3,466.94	54,443.94
2031-32	34,100.00	2,396.15	36,496.15

விளக்கப்படம் 2.22: சந்தை கடன்களை செலுத்துதல்



(ஆதாரம்: நிதி கணக்குகள்)

மாநிலத்தின் நிலுவையிலுள்ள கடன்கள் மற்றும் வட்டியை அடுத்த பத்தாண்டுகளில் திருப்பிச் செலுத்துகைகளின் போக்கு மேற்கண்டவாறு ஏற்ற இறக்கத்துடன் காணப்பட்டது. அடுத்த பத்தாண்டுகளில் மாநிலத்தின் வட்டி பொறுப்பு ₹ 27,664.70 கோடியாகவும், சந்தைகடன்கள் ₹ 3,65,948.78 கோடியாகவும் இருக்கும்.

## 2.7 கடன் தாங்கு தன்மை பற்றிய பகுப்பாய்வு

கடன் தொடர்பான தொகைகளை நடப்பாண்டு மற்றும் வரும் ஆண்டுகளில் செலுத்துவதற்குரிய அரசின் ஆற்றல் கடன் தாங்கு தன்மை எனப்படும். மேற்படி தன்மை, நடப்பு காலத்துடன் துவங்கும் ஒரு காலகட்டத்தில் கடன் தொடர்பான நிதி பொறுப்புகளை ஏற்கக்கூடிய சாத்தியக்கூறை கணக்கில் கொள்கிறது; அது பொருளாதாரத்தின் நிதி நிலையை மதிப்பிடுவதற்கு ஒரு முக்கிய காரண ஆகும். உயர் அளவிலான கடன் நிலை பெரும் எண்ணிக்கையிலான இடர்களை உருவாக்கும். உயர் அளவிலான கடன் நிலை பொதுவாக, அதிக அளவில் கடன் வாங்கும் தேவைகளுடனும், அதன் காரணத்தால் கடன் பெற இயலாத நிலையுடனும் (கடன் வாங்கும் தேவைகளை நிறைவு செய்ய இயலாமை அல்லது உயர் வட்டி விகிதங்களில் வாங்குவது) தொடர்பு கொண்டது ஆகும்.

கடன் தாங்கு நிலைக்கான குறியீடுகளில் 2017-18 முதல் 2021-22 வரையிலான காலகட்டத்தில் இருந்த போக்குகள் அட்டவணை 2.38 மற்றும் விளக்கப்படம் 2.23ல் தரப்பட்டுள்ளன.

அட்டவணை 2.38: கடன் தாங்கு நிலைக்கான குறியீடுகளின் போக்குகள்

கடன் தாங்கு நிலைக்கான குறியீடுகள்	2017-18	2018-19	2019-20	2020-21	2021-22
(1)	(2)	(3)	(4)	(5)	(6)
நிலுவையில் உள்ள பொது கடன்* (₹ கோடியில்)	2,88,769	3,21,642	3,70,550	4,57,188	5,41,936
நிலுவையில் உள்ள பொது கடன் தொகையின் வளர்ச்சி விகிதம் (விழுக்காடு)	14.57	11.38	15.21	23.38	18.54
GSDP (₹ கோடியில்)	14,65,051	16,30,209	17,43,144	18,08,239	20,65,436
GSDP வளர்ச்சி விகிதம் (விழுக்காடு)	12.47	11.27	6.93	3.73	14.22
பொது கடன்*/GSDP (விழுக்காடு)	19.71	19.73	21.26	25.28	26.24
மாநில கடன்களை திருப்பி செலுத்துவதற்கான கடன் முதிர்வு குறிப்பு – செலுத்து தவறியது ஏதேனும் இருப்பின், உட்பட					
நிலுவையில் உள்ள பொது கடனுக்கான சராசரி வட்டி விகிதம் (விழுக்காடு)	8.01	7.97	7.71	7.49	7.11
வருவாய் வகை வரவில் செலுத்தப்பட்ட வட்டி தொகையின் விழுக்காடு	17.78	16.55	18.32	20.97	20.03
பெறப்பட்ட கடனில் மீள செலுத்தப்பட்ட கடனின் விழுக்காடு	19.66	31.43	26.76	15.78	18.89
அரசுக்கு கிடைத்த நிகர கடன் # (₹ கோடியில்)	15,064	8,562	22,218	55,656	41,132
கடன் வரவுகளில் நிகர கடனின் விழுக்காடு	32.95	17.86	33.27	54.10	39.37
கடன் நிலைப்படுத்துதல் (குவைய பரவல் <sup>\$</sup> + முதன்மை பற்றாக்குறை)	(-) 2,662	(-) 8,782	(-) 32,403	(-) 74,478	(-) 21,897

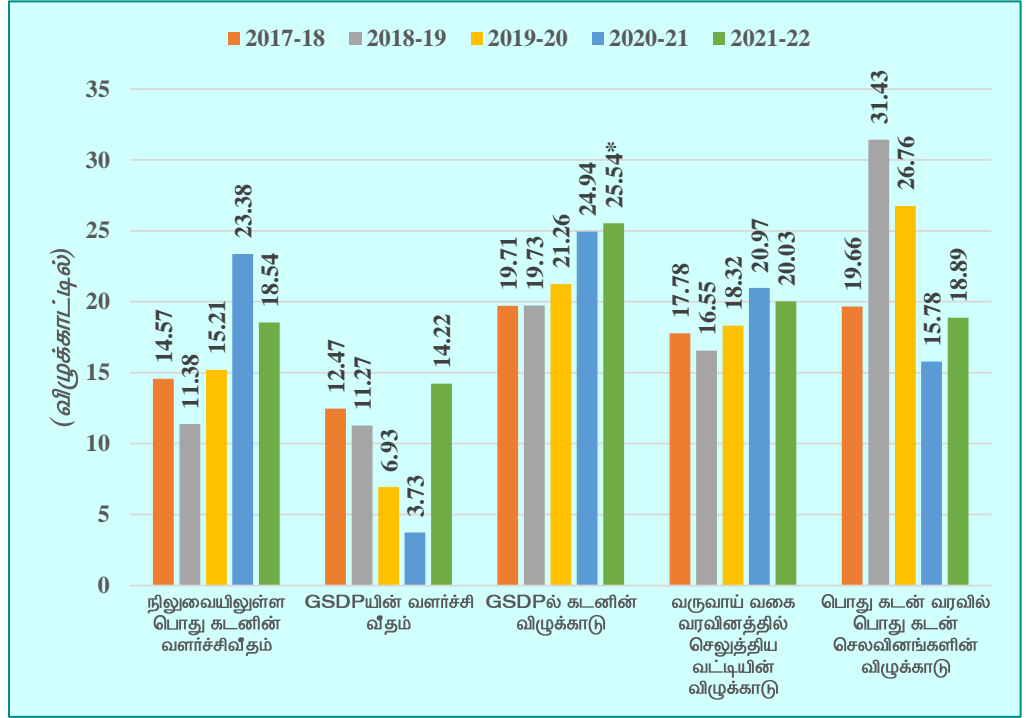
(ஆதாரம்: உரிய ஆண்டிற்கான நிதி கணக்குகள்)

\* நிலுவையில் உள்ள பொது கடன் என்பது, 6003 - உள்நாட்டு கடன் மற்றும் 6004 - மத்திய அரசிடமிருந்து பெறப்பட்ட கடன்கள் மற்றும் முன்பணங்கள் ஆகிய தலைப்புகளின் கீழ் நிலுவையில் இருந்த தொகைகளின் கூட்டுத்தொகை ஆகும். கடனாக 2020-21ல் பெறப்பட்ட ₹ 6,241 கோடி மற்றும் 2021-22ல் பெறப்பட்ட ₹ 8,095 கோடியை தவிர்த்து பார்த்தால், 2021-22ல் நிலுவையிலுள்ள பொதுகடன் ₹ 5,27,600 கோடியாக இருக்கும்.

# மாநில அரசுக்கு கிடைத்த நிகர கடன் என்பது, மீள செலுத்தப்பட்ட பொது கடன் மற்றும் பொது கடன் மீது செலுத்தப்பட்ட வட்டி இவற்றின் மொத்த தொகைக்கு மேற்பட்ட பொது கடன் வரவுகள் என்ற வகையில் கணக்கிடப்படும்

<sup>\$</sup> குவைய பரவல் = {முந்தைய ஆண்டு நிதி பொறுப்பு (கடனிருப்பு) \*வட்டி பரவல் (GSDP வளர்ச்சி விகிதம் - செலுத்தப்பட்ட சராசரி வட்டி)}/100

விளக்கப்படம் 2.23: கடன் தாங்கு நிலைக்கான குறியீட்டுகளின் போக்குகள்



(ஆதாரம்: உரிய ஆண்டிற்கான நிதி கணக்குகள்)

\*கடனாக 2020-21ல் பெறப்பட்ட ₹ 6,241 கோடி மற்றும் 2021-22ல் பெறப்பட்ட ₹ 8,095 கோடி நீங்கலாக

பொருட்கள் மற்றும் சேவைவரி இழப்பீட்டிற்கு மாற்றாக மாநிலத்திற்கு கடன் வரவுகளின் கீழ் 2020-21ல் கடனாக வழங்கப்பட்ட ₹ 6,241 கோடி மற்றும் 2021-22ல் வழங்கப்பட்ட ₹ 8,095 கோடியை, நிதிக் குழு பரிந்துரைத்தவாறு, நிதி குறியீடுகளுக்கு கடனாக கருதப்படக்கூடாது என மத்திய அரசின் செலவுத் துறை முடிவு செய்திருப்பதால், நிலுவையிலுள்ள கடன் பொறுப்புகள் ₹ 5,27,600 கோடியாக இருக்கும். நிலுவையிலுள்ள பொது கடன்களுக்கும் GSDPக்குமான விகிதம் 25.54 விழுக்காடாக இருக்கும்

- கடனுக்கும் GSDPக்கும் ஆன விகிதம் நிலையானதாகவோ அல்லது காலப்போக்கில் குறைந்து வருவதாகவோ உள்ள நிதி கொள்கை தொடர்ந்து பின்பற்றத்தக்க கொள்கையாக கருதப்படும். எனினும், மேற்கண்டவற்றில் இருந்து, அவ்விகிதம் உயர்ந்து வரும் போக்கில் உள்ளதை காணலாம்; இது கடன்கள் உயர் அளவுகளில் உள்ளதை காட்டும் மற்றும் உயர் அளவிலான பற்றாக்குறைகளுக்கு வழி வகுக்கும்
- வருவாய் வகை வரவுகளுக்கும் செலுத்தப்படும் வட்டிக்கும் இடையேயான விகிதம் சிறிதளவு குறைந்து 20.03 விழுக்காடாக இருந்தது. கடனாக பெறப்படும் தொகையில் கணிசமான பகுதி கடன்களை மீள செலுத்தவும் அவற்றின் மீதான வட்டியை செலுத்தவும் பயன்படுத்தப்பட்டால், வளர்ச்சி பணிகளுக்காக அரசுக்கு கிட்டும் நிகர தொகை குறையும்.

### 2.7.1 வாங்கப்பட்ட கடனின் பயன்பாடு

கடனாக வாங்கப்பட்ட நிதி முக்கியமாக ஒரு சிறந்த நிலையில் மூலதன உருவாக்கம் மற்றும் வளர்ச்சி பணிகளுக்காக பயன்படுத்தப்பட வேண்டும். கடனாக வாங்கப்பட்ட

நிதியை நடப்பு கால செலவுகளுக்கும் நிலுவையில் உள்ள கடன்களுக்கான வட்டியை செலுத்துவதற்கும் பயன்படுத்துவது என்பது நிலைத்திருக்கக்கூடியது அல்ல.

2017-18 முதல் 2021-22 வரையிலான காலகட்டத்தில், கடனாக வாங்கப்பட்ட நிதி பயன்படுத்தப்படுவதில் இருந்த போக்குகள் அட்டவணை 2.39 மற்றும் விளக்கப்படம் 2.24ல் காட்டப்பட்டுள்ளன.

அட்டவணை 2.39: கடனாக வாங்கப்பட்ட நிதியின் பயன்பாடு

(₹ கோடியில்)

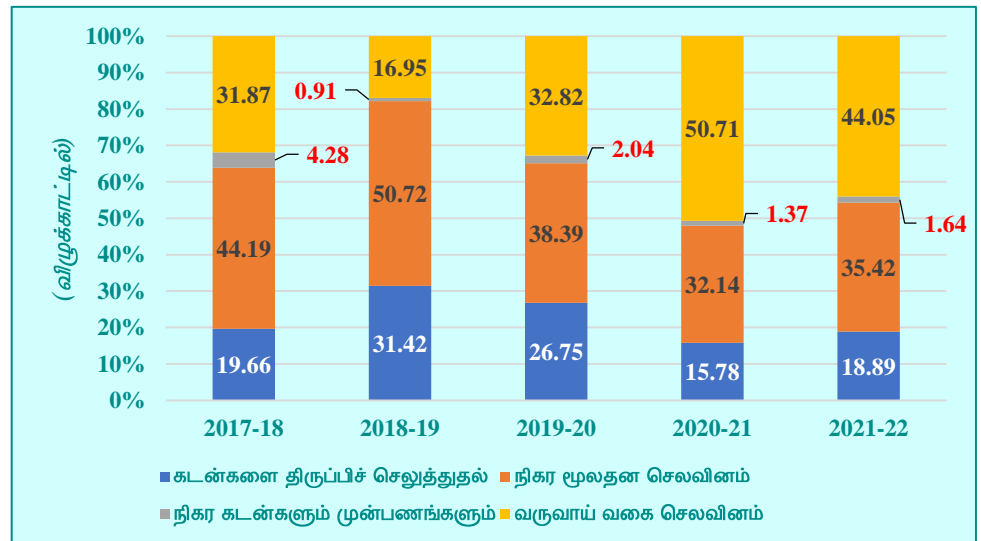
ஆண்டு		2017-18	2018-19	2019-20	2020-21	2021-22
கடனாக வாங்கப்பட்ட மொத்த தொகை (பொது கடன்)	A	45,722	47,936	66,774	1,02,867	1,04,485*
முந்தைய கடன் மீள செலுத்தப்பட்டது (அசல்) (விழுக்காடு)	B	8,991 (19.66)	15,064 (31.43)	17,866 (26.75)	16,229 (15.78)	19,737 (18.89)
நிகர மூலதன வகை செலவு (விழுக்காடு)	C	20,203 (44.19)	24,311 (50.72)	25,632 (38.39)	33,067 (32.14)	37,011 (35.42)
நிகர கடன்கள் மற்றும் முன்பணங்கள்	D	1,955 (4.28)	435 (0.90)	1,362 (2.04)	1,410 (1.37)	1,714 (1.64)
நிகர கடன் தொகையில் வருவாய் வகை செலவு மேற்கொள்ளப்பட்ட அளவு	E = A - B - C - D	14,573 (31.87)	8,126 (16.95)	21,914 (32.82)	52,161 (50.71)	46,023 (44.05)

(ஆதாரம்: உரிய ஆண்டிற்கான நிதி கணக்குகள்)

\* பொருட்கள் மற்றும் சேவைகளை இழப்பீட்டிற்கு மாற்றாக மாநிலத்திற்கு கடன் வரவுகளின் கீழ் கடனாக வழங்கப்பட்ட ₹ 8,095.25 கோடியை, நிதிக்குழு பரிந்துரைத்தவாறு, நிதி குறியீடுகளுக்கு கடனாக கருதப்படக்கூடாது என மத்திய அரசின் செலவுத் துறை முடிவு செய்திருப்பதால், பொதுகடன் வரவுகள் ₹ 96,390 கோடியாகும்.

- கடன் தொகையிலிருந்து 44.05 விழுக்காடு வருவாய் வகை செலவினத்திற்கு பயன்படுத்தப்பட்டது.
- நடப்பாண்டில் கடன்கள் சிறிதளவு (1.57 விழுக்காடு) உயர்ந்ததற்கு, வருவாய் வரவினங்களில் பெருமளவு உயர்வே (19.20 விழுக்காடு) காரணமாகும்.

விளக்கப்படம் 2.24: வாங்கப்பட்ட கடன் தொகை பயன்படுத்தப்படும் போக்கு



(ஆதாரம்: உரிய ஆண்டிற்கான நிதி கணக்குகள்)

### 2.7.2 உத்தரவாதங்களின் நிலை - எதிர்பாரா பொறுப்புகள்

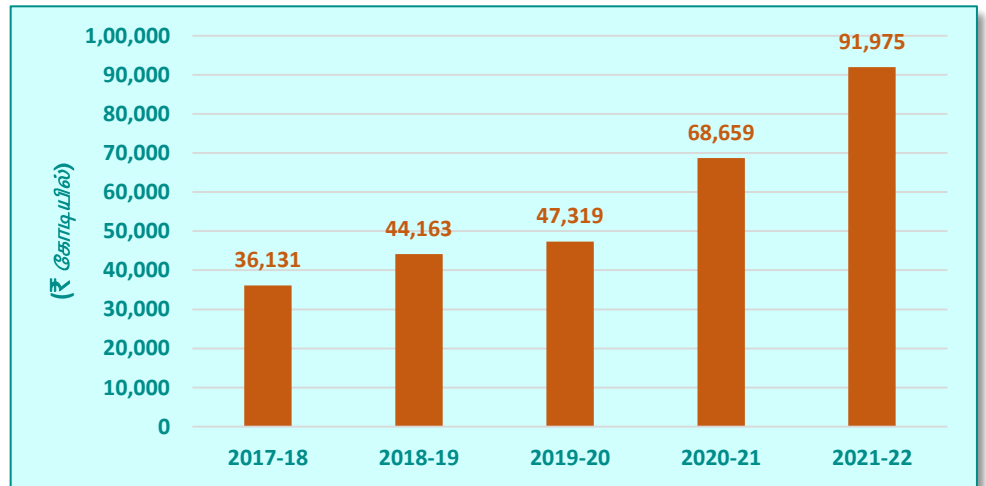
அரசு உத்தரவாதம் அளித்ததன் அடிப்படையில் கடனை பெற்றவர் அக்கடனை மீள செலுத்த தவறும் நிலையில் அரசு அத்தொகையை செலுத்த வேண்டிய எதிர்பாரா பொறுப்புகள் மாநில தொகுநிதிக்கு உண்டு. உத்தரவாதங்கள் தொடர்பான அதிகபட்ச அளவை விதிக்கும் சட்டங்கள் அல்லது உத்தரவுகளை மாநில அரசுகள் பிறப்பித்துள்ளன.

இந்திய அரசியலமைப்பு சட்டத்தின் பிரிவு 293ன்படி, மாநில அரசுகள் உத்தரவாதங்களை அளிப்பதற்கான வரையறைகளை மாநில சட்டமன்றங்கள் விதிக்க வேண்டும். நிலுவையில் இருக்கக்கூடிய மொத்த உத்தரவாதங்களுக்கு முந்தைய ஆண்டின் மொத்த வருவாய் வகை வரவுகளின் 100 விழுக்காடு மற்றும் GSDPன் 10 விழுக்காடு என்பனவற்றுள் எது சிறியதோ அதனை அதிகபட்ச அளவாகவும், நிதி சூமை அடிப்படையிலான உத்தரவாதங்களுக்கு முந்தைய ஆண்டின் மொத்த வருவாய் வகை வரவுகளின் 75 விழுக்காடு மற்றும் GSDPன் 7.5 விழுக்காடு என்பனவற்றுள் எது சிறியதோ அதனை அதிகபட்ச அளவாகவும், தமிழ்நாடு நிதி பொறுப்புடைமை சட்டம் 2003 விதித்துள்ளது.

மார்ச் 31, 2022 நிலையில் நிலுவையில் இருந்த மாநில அரசின் மொத்த உத்தரவாதங்கள் ₹ 91,975.39 கோடி ஆகும். இது 2020-21ன் மொத்த வருவாய் வகை வரவுகளில் (₹ 1,74,076.30 கோடி) 52.84 விழுக்காடு மற்றும் GSDPல் (₹ 20,65,436 கோடி, தற்போதைய விலைவிகிதங்களில்) 4.45 விழுக்காடு ஆகும். அரசு அளித்த உத்தரவாதம் எதுவும் நடப்பாண்டில் பயன்படுத்தப்படவில்லை. உத்தரவாத கட்டணமாக பெறக்கூடிய தொகை ₹ 1,733.90 கோடி என மதிப்பிடப்பட்டதற்கு எதிராக, அரசு உள்ளபடியே ஈட்டியது ₹ 295.89 கோடி ஆகும். இவ்வாறாக, உத்தரவாத கட்டணம் ஈட்டுவதில் ₹ 1,438.01 கோடி குறைவு இருந்தது.

2017-18 முதல் 2021-22 வரையிலான காலகட்டத்தில் நிலுவையில் இருந்த அரசின் உத்தரவாதங்கள், வட்டி உட்பட, பற்றிய விவரங்கள் விளக்கப்படம் 2.25ல் தரப்பட்டுள்ளன.

விளக்கப்படம் 2.25: மாநில அரசால் வழங்கப்பட்ட உத்தரவாதங்கள்



(ஆதாரம்: உரிய ஆண்டிற்கான நிதி கணக்குகள்)

### 2.7.3 ரொக்க இருப்பு மேலாண்மை

ரிசர்வ் வங்கியுடனான ஒப்பந்தத்தின்படி, மாநில அரசு ஒவ்வொரு நாளும் ₹ 3.25 கோடி குறைந்தபட்ச ரொக்கத்தை வங்கியுடனான கணக்கில் வைத்திருக்க வேண்டும். ஏதாவதொரு நாளில் மீத தொகை இந்த குறைந்தபட்ச அளவைவிட குறைந்தால், அப்பற்றாக்குறையை அவ்வப்போது சாதாரண வழிவகை முன்பணங்கள் / சிறப்பு வழிவகை முன்பணங்கள் / மிகைப்பற்று பெறுவதன் மூலம் சரி செய்யலாம். அரசு பெறக்கூடிய சாதாரண வழிவகை முன்பணங்களுக்கான வரம்பு 31 மார்ச் 2022 முதல் ₹ 3,601 கோடி ஆகும். சிறப்பு வழிவகை முன்பணங்களுக்கான வரம்பை வங்கி அவ்வப்போது திருத்தி அமைக்கும். மாநில அரசு தனது உபரி ரொக்க மீதத்தை குறுகிய மற்றும் நீண்ட கால இந்திய அரசு கடன் பத்திரங்களில் முதலீடு செய்கிறது. அத்தகைய முதலீடுகளிலிருந்து ஈட்டப்படும் ஆதாயங்கள் '0049 - வட்டி வரவுகள்' என்ற தலைப்பின் கீழ் வரவுகளாக வரவு வைக்கப்படும். ரொக்க மீதங்கள் ஒருங்கிணைக்கப்பட்ட கடன்தீர் நிதி மற்றும் உத்தரவாத மீட்டி நிதி ஆகியவற்றிலும் முதலீடு செய்யப்படும்.

மாநில அரசு 2021-22ல் மேற்குறிப்பிட்ட அளவிலான குறைந்தபட்ச தினசரி ரொக்க மீதத்தை ரிசர்வ் வங்கியில் வைத்திருந்தது; சாதாரண மற்றும் சிறப்பு வழிவகை முன்பணங்கள் மற்றும் மிகைப்பற்று தொகைகள் எதையும் பெறவில்லை.

2021-22 ஆண்டில் இருந்த ரொக்க மீதம் மற்றும் அதன் முதலீடுகள் பற்றிய விவரங்கள் அட்டவணை 2.40ல் தரப்பட்டுள்ளன.

#### அட்டவணை 2.40: ரொக்க மீதங்கள் மற்றும் அதன் முதலீடுகள்

(₹ கோடியில்)

	1 ஏப்ரல் 2021 அன்று துவக்க இருப்பு	31 மார்ச் 2022 அன்று இறுதி இருப்பு
<b>அ. பொதுவான ரொக்க மீதம்</b>		
கருவூலங்களில் ரொக்கம்	--	--
ரிசர்வ் வங்கியில் வைப்பு	(-) 467.24	266.95
பிற வங்கிகளில் வைப்பு	--	--
இறுதி செய்யப்படாத செலுத்தங்கள் - உள்ளூர்	16.80	16.80
<b>மொத்தம்</b>	<b>(-) 450.44</b>	<b>283.75</b>
ரொக்க மீத முதலீடுகள் கணக்கில் உள்ள முதலீடுகள்	5,622.30	14,875.95
<b>மொத்தம் (அ)</b>	<b>5,171.86</b>	<b>15,159.70</b>
<b>ஆ. பிற ரொக்க மீதங்கள் மற்றும் முதலீடுகள்</b>		
பொதுப்பணி, வன துறைகளின் அலுவலர்களிடம் இருந்த ரொக்கம்	4.16	4.16
எதிர்பாரா செலவுகளுக்காக துறை அலுவலர்களிடம் இருந்த நிலையான முன்பணம்	7.82	7.59
குறிப்பிட்ட நோக்கங்களுக்கான நிதிகளில் முதலீடு	49,888.96	57,214.65
<b>மொத்தம் (ஆ)</b>	<b>49,900.94</b>	<b>57,226.40</b>
<b>மொத்தம் (அ + ஆ)</b>	<b>55,072.80</b>	<b>72,386.10</b>
<b>ஈட்டப்பட்ட வட்டி</b>	<b>3,524.47</b>	<b>3,917.94</b>

(ஆதாரம்: நிதி கணக்குகள்)



மாநில அரசின் ஆண்டு இறுதி ரொக்க மீதங்கள் (மற்றும் அதன் முதலீடுகள்) 2020-21ல் ₹ 55,073 கோடி என்ற அளவிலிருந்து 2021-22ல் ₹ 72,386 கோடி என்ற அளவிற்கு ₹ 17,313 கோடி உயர்வு கண்டன.

இந்திய அரசு பத்திரங்கள் மற்றும் அரசு கடன் பத்திரங்களில் செய்யப்பட்டிருந்த முதலீடுகளிலிருந்து மாநில அரசு 2021-22ல் ₹ 121 கோடி வட்டி ஈட்டியது. ஆண்டின் இறுதியில் குறிப்பிட்ட நோக்கங்களுக்கான நிதிகளில் செய்யப்பட்டிருந்த ₹ 57,215 கோடி முதலீடுகளுள், ₹ 7,748.22 கோடி ஒருங்கிணைக்கப்பட்ட கடன் தீர் நிதியிலும், ₹ 1,008.49 கோடி உத்தரவாத மீட்பு நிதியிலும் முதலீடு செய்யப்பட்டிருந்தன.

2017-18 முதல் 2021-22 வரையிலான காலகட்டத்தில் அரசின் ரொக்க மீத முதலீடு கணக்கின் போக்கு, அக்காலகட்டத்தில் இருந்த ரொக்க மீதங்கள் மற்றும் வாங்கப்பட்ட சந்தை கடன்கள் ஆகியவற்றின் போக்கு அட்டவணை 2.41 மற்றும் விளக்கப்படம் 2.26லும் தரப்பட்டுள்ளன; நடப்பாண்டில் ரொக்க மீதங்கள் மற்றும் ரொக்க மீத முதலீடுகளில் இருந்த மாதவாரியான மாற்றங்கள் விளக்கப்படம் 2.27ல் தரப்பட்டுள்ளன.

**அட்டவணை 2.41: ரொக்க மீத முதலீடு கணக்கு (பெருந்தலைப்பு - 8673)**

(₹ கோடியில்)

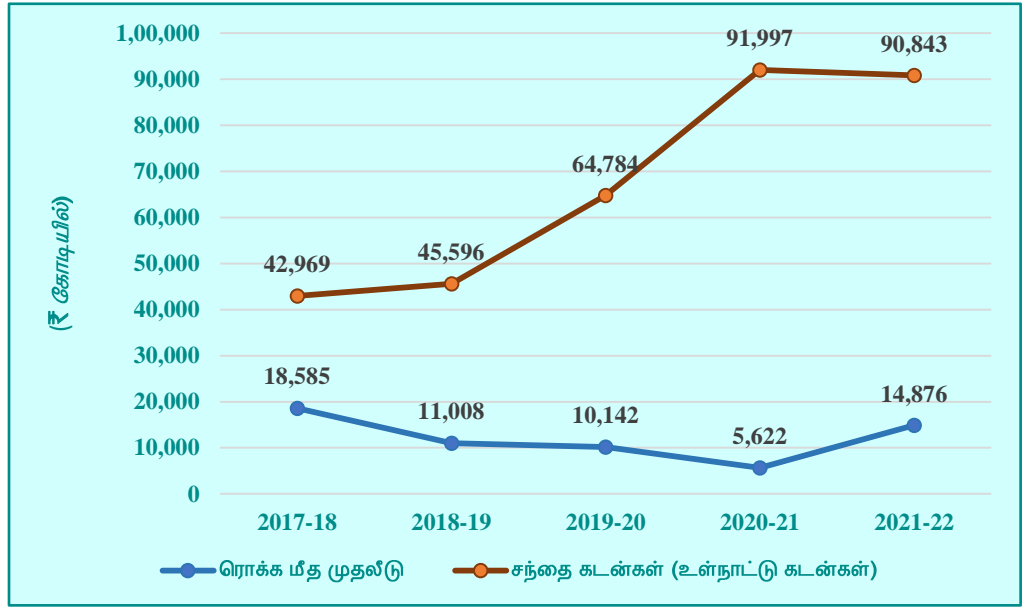
ஆண்டு	துவக்க இருப்பு	இறுதி இருப்பு	உயர்வு (+) / குறைவு (-)	ஈட்டிய வட்டி
2017-18	15,144.29	18,585.03	3,440.74	564.26
2018-19	18,585.03	11,008.09	(-) 7,576.94	729.20
2019-20	11,008.09	10,141.94	(-) 866.15	300.72
2020-21	10,141.94	5,622.30	(-) 4,519.64	214.51
2021-22	5,622.30	14,875.95	9,253.65	120.58

(ஆதாரம்: உரிய ஆண்டிற்கான நிதி கணக்குகள்)

2017-22 காலகட்டத்தில் மாநில அரசின் ரொக்க மீத முதலீடுகளின் போக்கு மீதான பகுப்பாய்வு, 2017-18ல் முதலீடுகள் கணிசமாக உயர்ந்ததை காட்டியது. எனினும், முதலீடுகள் குறைந்துவரும் போக்கிலிருந்து, 2020-21 இறுதியில் ₹ 5,622 கோடி ஆக இருந்த முதலீடு கணிசமாக உயர்ந்து 2021-22 இறுதியில் ₹ 14,876 கோடியாக இருந்தது. அரசு, நிலுவையிலுள்ள பொது கடன்களுக்கு சராசரியாக 7.11 விழுக்காடு வட்டி செலுத்தி வரும் நிலையில், கருவூல பத்திரங்களில் செய்திருந்த முதலீடுகளுக்கு சராசரியாக 4.29 விழுக்காடு ஈட்டியது.

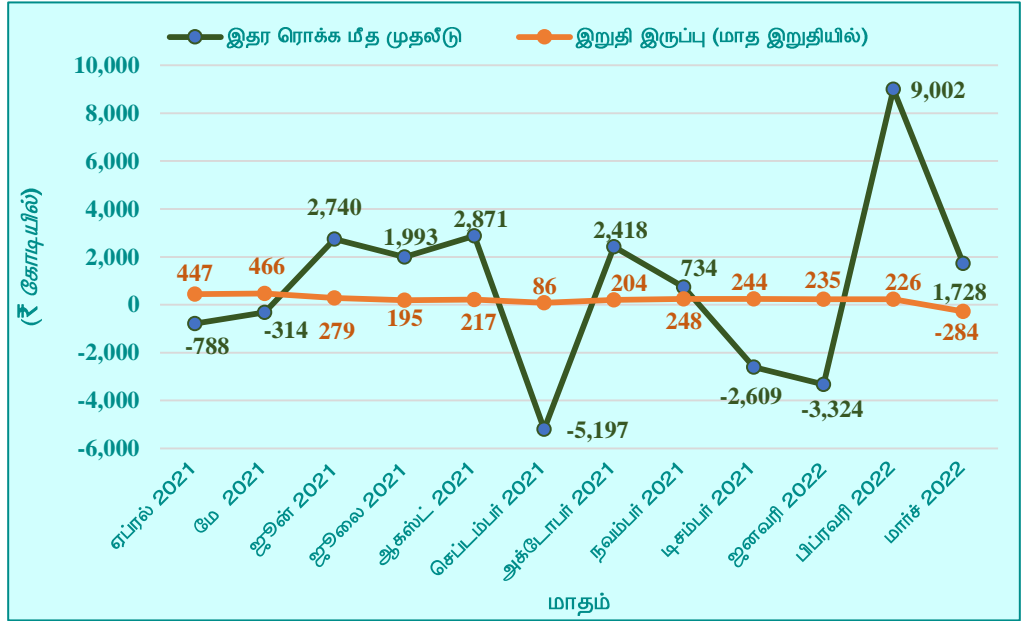
2017-22 காலகட்டத்தில் ரொக்க மீத முதலீடு கணக்கில் இருந்த மீதங்களையும் அரசு வாங்கிய சந்தை கடன்களையும் விளக்கப்படம் 2.26 ஒப்பிடுகிறது. சந்தை கடன்கள் அதிக வட்டி விகிதங்களில் வாங்கப்பட்டன; ஆனால், அரசு கடன் பத்திரங்கள் மூலம் குறைவான விகித வட்டியே கிடைக்கப்பெற்றது.

விளக்கப்படம் 2.26: சந்தை கடன்கள் மற்றும் ரொக்க மீத முதலீடுகள்



(ஆதாரம்: உரிய ஆண்டிற்கான நிதி கணக்குகள்)

விளக்கப்படம் 2.27: நடப்பாண்டில் மாதவாரியான ரொக்க மீதங்கள் மற்றும் நிகர மீத தொகையின் முதலீடுகள்



(ஆதாரம்: நிதி கணக்குகள்)

நேர்மறை நிகர ரொக்க இருப்பு முதலீடு என்பது அந்தந்த மாதங்களில் அரசு கடன் பத்திரங்களில் முதலீடு செய்வதை குறிக்கும் (கணக்கு பெருந்தலைப்பு 8673) மற்றும் எதிர்மறை நிகர ரொக்க இருப்பு முதலீடு என்பது அந்தந்த மாதங்களில் கடன் பத்திரங்கள் முதிர்வுற்றாலோ அல்லது தள்ளுபடி செய்தாலோ அரசு கணக்கில் திரும்ப வரவு வைக்கப்படும்.

## 2.8 முடிவுரை மற்றும் பரிந்துரைகள்

மாநிலத்தின் சொந்த நிதி ஆதாரங்கள்:

**சொந்த வரி வருவாய்:** சொந்த வரி வருவாயின் ஆண்டு வளர்ச்சி விகிதம் 2021-22ல் 15.74 விழுக்காடாக இருந்தது.

மாநிலத்தின் சொந்த வரி வருவாய் 2021-22ல் அதன் GSDPல் 5.95 விழுக்காடு ஆகும்;

**வரியல்லாத வருவாய் :** மாநிலத்தின் வரியல்லாத வருவாய் 2021-22ல் முந்தைய ஆண்டைவிட ₹ 1,695 கோடி உயர்ந்தது. மாநிலத்தின் சொந்த நிதி ஆதாரங்களில் இதன் பங்கு 2020-21ல் 8.94 விழுக்காடு என்ற அளவிலிருந்து 2021-22ல் 8.98 விழுக்காடாக சிறிதளவு உயர்ந்தது.

**நிதி சேகரிப்பில் மாநிலத்தின் செயல்பாடு:** 2021-22ல் சொந்த வரி வருவாய் மற்றும் வரியல்லாத வருவாய், FFC, வரவு - செலவு திட்டம் மற்றும் MTFP கூறிய இலக்குகளைவிட கணிசமாக குறைந்திருந்தன.

**பரிந்துரை:** வருவாய் நிலுவையை வசூலிக்கவும் வரி ஏய்ப்பை கண்டுபிடிக்கும் முறைமையை வலுப்படுத்தவும் அரசு நடவடிக்கை எடுக்க வேண்டும்.

(பத்திகள் 2.3.2.2 மற்றும் 2.3.4)

**வருவாய் வகை செலவு:** வருவாய் வகை செலவுகளின் வளர்ச்சி விகிதம் 2017-22 காலகட்டத்தில், 2017-18ல் 9.58 விழுக்காடு முதல் 2021-22ல் 7.46 விழுக்காடு வரை என மிகுந்த ஏற்றத்தாழ்வுகளை கொண்டிருந்தது. 2021-22ல் வருவாய் வகை செலவு முந்தைய ஆண்டைவிட ₹ 17,628 கோடி உயர்ந்திருந்தது. GSDPன் விழுக்காடு என்ற வகையில் அது 2020-21ல் 13.07 விழுக்காடு என்ற அளவிலிருந்து நடப்பாண்டில் 12.30 விழுக்காடாக குறைந்தது.

**மூலதன வகை செலவு** நடப்பாண்டில் 11.92 விழுக்காடு உயர்ந்தது. 2020-21ல் GSDPல் 1.83 விழுக்காடாக இருந்த மூலதன வகை செலவு நடப்பாண்டில் 1.79 விழுக்காடாக குறைந்தது. நடப்பாண்டில், அரசு இழப்பில் இயங்கும் நிறுவனங்கள்/ கழகங்களில், மார்ச் 2022ல் நிகர மதிப்பு கரைந்து விட்ட போதிலும், ₹ 263.58 கோடி முதலீடு செய்துள்ளது;

**பரிந்துரை:** இழப்பில் இயங்கும் நிறுவனங்கள் மீது தொடர்ந்து முதலீடு செய்யும் தேவை குறித்து தகுந்த முடிவு எடுப்பதற்கு, அரசு, சுதந்திரமான மூன்றாம் தரப்பு மதிப்பீடு செய்ய தொடங்க வேண்டும்

(பத்திகள் 2.4.1 மற்றும் 2.4.3)

**தேசிய ஓய்வூதிய திட்டம்:** தமிழ்நாடு அரசு தேசிய ஓய்வூதிய திட்டத்தில் சேரவில்லை மற்றும் நிதி மேலாளரை நியமிக்கப்படவில்லை. DCPS பங்களிப்பை தொடர்ந்து LIC மற்றும் கருவூல பத்திரங்களில் முதலீடு செய்து ஆதாயமாக முறையே 5.47 விழுக்காடு மற்றும் 4.29 விழுக்காடாக ஈட்டியது. இந்த காலகட்டத்தில் வருங்கால வைப்பு நிதி (GPF)க்குரிய வட்டி விகிதத்திற்கு ஈடான 7.10 விழுக்காடு விகிதத்தில் சந்தாதாரர்களுக்கு மாநில அரசு வட்டி செலுத்தியது.

நிதி மேலாளரை நியமிக்காததால் 2021-22ல் மட்டும், ₹ 670.36 கோடியை (சராசரி வட்டி வீதம் 4.88 விழுக்காடு) கூடுதல் சுமையாக அரசு தனது சொந்த ஆதாரங்களிலிருந்து செலுத்தியது. ஒவ்வொரு ஆண்டும் வட்டிச்சுமையும் கூடிக்கொண்டே வருகிறது. மாநில அரசு தேசிய ஓய்வூதிய திட்டத்தில் சேர்ந்து PFRD சட்டத்திற்கிணங்க நிதி மேலாளரை நியமித்திருந்தால், கூடுதல் வட்டி சுமையை தவிர்த்திருக்க முடியும் மற்றும் சந்தாதாரர்கள் தற்போது அரசு வழங்கும் GPF வட்டியான 7.10 விழுக்காடை விட கூடுதல் விழுக்காடாக 9.50 விழுக்காடு முதல் 9.91 விழுக்காடு வரை வட்டியை பெற்றிருந்திருப்பார்கள். இவ்வாறாக, PFRD சட்டப்படி தமிழ்நாடு அரசு தேசிய ஓய்வூதிய திட்டத்தில் சேராதது மற்றும் நிதி மேலாளரை நியமிக்கப்படாதது, தவிர்த்திருக்கக்கூடிய கூடுதல் செலவினத்திற்கு வழிவகுத்தது (2020-21லிருந்து ₹ 1,296.61 கோடி). இந்த தவிர்த்திருக்கக்கூடிய செலவினம் ஒவ்வொரு ஆண்டும் அதிகரித்து வருகிறது.

**பரிந்துரை:** மேம்பட்ட ஆதாயத்தை உறுதி செய்யும் வகையில் நிதி மேலாளரை நியமிக்க அரசு ஆலோசிக்க வேண்டும்.

(பத்தி 2.4.2.3)

அத்தியாயம் 3  
வரவு - செலவு திட்ட  
மேலாண்மை

3.1 வரவு - செலவு திட்ட நடைமுறை

ஆண்டுதோறும் செய்யப்படும் வரவு - செலவு திட்டமிடல் என்பது, பொது வள ஆதாரங்களை திறம்பட பயன்படுத்துவது குறித்து விளக்கமாக தெரிவிப்பதற்கான ஒரு வழியாகும். வரவு - செலவு திட்ட நடவடிக்கை, அடுத்த நிதியாண்டிற்கான துறைகளின் மதிப்பீடுகளை வடிவமைப்பதற்கான வழிகாட்டுதலை அத்துறைகளுக்கு அளிக்கும் வகையில் ஒவ்வொரு ஆண்டும் ஆகஸ்ட் மாதம் வெளியிடப்படும் வரவு - செலவு திட்ட சுற்றறிக்கை மூலம் தொடங்குகின்றது. வரவு - செலவு திட்டம் தயாரிக்க மாநிலத்தில் வழக்கமாக பின்பற்றப்படும் செயல்முறை பின்வரும் விளக்கப்படத்தில் தரப்பட்டுள்ளன:

வரவு - செலவு திட்ட நடைமுறை



CSS: மத்திய அரசு பொறுப்பேற்கும் திட்டங்கள்; CS: மத்திய அரசு திட்டங்கள்; EAP: வெளிநாட்டு நிதியுதவி பெறும் திட்டங்கள்

நிதி மசோதா, ஆண்டு நிதி அறிக்கை (வரவு - செலவு திட்டம்) மற்றும் மானிய கோரிக்கைகள் முறையே இந்திய அரசியலமைப்பு சட்டம், பிரிவுகள் 199, 202 மற்றும் 203 ஆகியவற்றின்படி அமைக்கப்படல் வேண்டும்.

இந்திய அரசியலமைப்பு சட்டம், பிரிவு 202ன்படி, ஒரு ஆண்டில் எதிர்நோக்கப்படும் வரவுகள் மற்றும் செலவுகள் குறித்த ஓர் அறிக்கை 'ஆண்டு நிதி அறிக்கை' என்ற வகையில் மாநில சட்டமன்றத்தில் தாக்கல் செய்யப்பட வேண்டும். வரவு - செலவு திட்டத்தில் தொகுநிதியில் சாட்டப்படும் செலவுகளும் பிற செலவுகளும் தனித்தனியாக காட்டப்பட வேண்டும். அவ்வறிக்கை வருவாய் வகையிலான செலவுகளை பிற செலவுகளிலிருந்து வேறுபடுத்தி காட்ட வேண்டும்.

### 3.1.1 2021-22ல் மொத்த ஒதுக்கீடு, உள்ளடியான செலவுகள் மற்றும் சேமிப்பு / மிகையின் சுருக்கம்

2021-22 ஆண்டிற்கான மொத்த ஒதுக்கீடு, செலவு மற்றும் சேமிப்பு/மிகையின் சுருக்கம், அனுமதிக்கப்பட்ட/சாட்டிய வகைகளுக்கான பிரிவு விவரங்களுடன் அட்டவணை 3.1ல் கொடுக்கப்பட்டுள்ளது.

அட்டவணை 3.1: வரவு - செலவு திட்டத்தின் சுருக்கம்

(₹ கோடியில்)

மொத்த ஒதுக்கீடு		செலவு		சேமிப்பு (-)		மிகை (+)	
அனுமதிக்கப்- பட்டது	சாட்டியது	அனுமதிக்கப்- பட்டது	சாட்டியது	அனுமதிக்கப்- பட்டது	சாட்டியது	அனுமதிக்கப்- பட்டது	சாட்டியது
2,84,539	65,201	2,56,920	62,442	(-) 27,624	(-) 2,759	(+) 5	--*

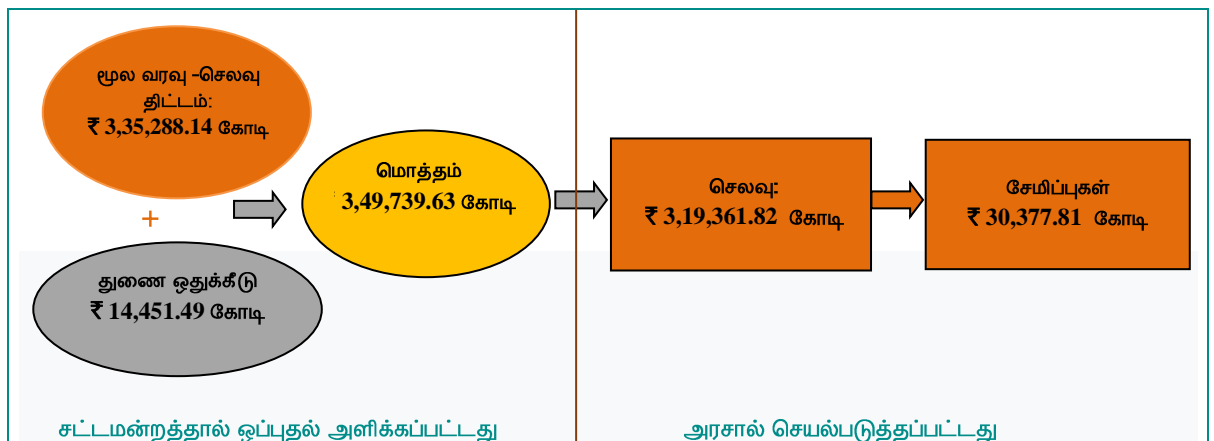
\* 0.66 கோடி

(ஆதாரம்: நிதியொதுக்க கணக்குகள்)

மேற்கூறப்பட்டுள்ள ஒட்டுமொத்த அளவிலான ₹ 30,383 கோடி சேமிப்பிலிருந்து, குறிப்பிட்ட சில மானியங்கள்/நிதியொதுக்கங்களில் நேரிட்ட ₹ 5 கோடி மிகை செலவை கழித்தபின், நிகர சேமிப்பு ₹ 30,378 கோடி அளவில் இருந்தது.

2021-22ல் மாநில சட்டமன்றம் ஒப்புதல் அளித்த மூல மற்றும் துணை ஒதுக்கீடுகள், மறுநிதியொதுக்கங்கள் மற்றும் செலவு பற்றிய விவரங்கள் விளக்கப்படம் 3.1ல் கொடுக்கப்பட்டுள்ளன.

விளக்கப்படம் 3.1: வரவு - செலவு திட்டம் மற்றும் செலவின் சுருக்கம்



(ஆதாரம்: நிதியொதுக்க கணக்குகள்)

### 3.1.2 சாட்டிய மற்றும் அனுமதிக்கப்பட்ட செலவுகள்

2017-18 முதல் 2021-22 வரையிலான ஐந்தாண்டுகளில் நேர்ந்த மொத்த அனுமதிக்கப்பட்ட மற்றும் சாட்டிய செலவுகள் மற்றும் சேமிப்பு/மிகை பற்றிய விவரங்கள் அட்டவணை 3.2ல் கொடுக்கப்பட்டுள்ளன.

அட்டவணை 3.2: சேமிப்பு/மிகையின் போக்குகள்

(₹ கோடியில்)

ஆண்டு	ஒதுக்கீடு		செலவு		நிகர சேமிப்பு (-)	
	அனுமதிக்கப்பட்டது	சாட்டியது	அனுமதிக்கப்பட்டது	சாட்டியது	அனுமதிக்கப்பட்டது	சாட்டியது
2017-18	1,98,227	38,574	1,72,362 (87)	36,260 (94)	(-) 25,865 (13)	(-) 2,314 (6)
2018-19	2,21,168	46,825	2,03,324 (92)	44,846 (96)	(-) 17,844 (8)	(-) 1,980 (4)
2019-20	2,36,358	51,995	2,10,349 (89)	50,910 (98)	(-) 26,009 (11)	(-) 1,084 (2)
2020-21	2,82,839	56,133	2,40,033 (85)	53,720 (96)	(-) 42,806 (15)	(-) 2,413 (4)
2021-22	2,84,539	65,201	2,56,920 (90)	62,442 (96)	(-) 27,619 (10)	(-) 2,759 (4)

அடைப்புக்குறிகளுக்குள் உள்ள இலக்கம் விழுக்காட்டை குறிக்கும்  
(ஆதாரம்: உரிய ஆண்டிற்கான நிதியொதுக்க கணக்குகள்)

நடப்பாண்டில் அனுமதிக்கப்பட்ட மானியத்தின் பயன்பாடு 90 விழுக்காடாக இருந்தது, இது முந்தைய ஆண்டை விட ஐந்து விழுக்காடு அதிகரித்துள்ளது.

### 3.2 நிதியொதுக்க கணக்குகள்

ஒவ்வொரு நிதி ஆண்டிலும், நிதியொதுக்கீட்டு சட்டத்தில் இணைக்கப்பட்டுள்ள அட்டவணைகளில் குறிப்பிட்டுள்ள பல்வேறு பணிகளுக்கான அனுமதிக்கப்பட்ட<sup>1</sup> மானியங்கள் மற்றும் சாட்டிய<sup>2</sup> நிதியொதுக்கங்களுக்கு எதிராக அரசு செய்த செலவிற்கான கணக்குகள் நிதியொதுக்க கணக்குகள் எனப்படும். இக்கணக்குகள், வரவு - செலவு திட்ட நிலையிலான மூல ஒதுக்கீடுகள், துணை ஒதுக்கீடுகள், நிதி ஒப்படைப்புகள் மற்றும் மறுநிதியொதுக்கங்கள் ஆகியவற்றை காட்டுவதுடன், வரவு - செலவு திட்டத்தில் அனுமதித்தது மற்றும் சாட்டியது என்ற இரு இனங்கள் தொடர்பாகவும் நிதியொதுக்கீட்டு சட்டம் அனுமதித்த தொகைகளுக்கெதிராக பல்வேறு பணிகளுக்காக செய்யப்பட்ட உள்ளபடியான வருவாய் மற்றும் மூலதன வகை செலவுகளையும் காட்டுகின்றன. இவ்வகையில், நிதியொதுக்க கணக்குகள் நிதி பயன்பாடு பற்றி புரிந்துகொள்ள உதவி செய்து, நிதிக்கணக்குகளுக்கு இணை ஆவணங்களாக திகழ்கின்றன.

நிதியொதுக்கங்கள் மீதான இந்திய தணிக்கை துறைத் தலைவரின் தணிக்கை, பல்வேறு மானியங்களின் கீழ் உள்ளபடியே செய்யப்பட்ட செலவு நிதியொதுக்க சட்டத்தின் கீழ் வழங்கப்பட்ட அனுமதியை ஒட்டி உள்ளதா மற்றும் அரசியலமைப்பு சட்டத்தின் (பிரிவு 202) வழிவகைகளின் கீழ் சாட்டப்பட வேண்டிய செலவு அவ்வாறே சாட்டப்பட்டதா என்பவற்றை அறிய விழைகிறது. செய்யப்பட்ட

<sup>1</sup> குறிப்பிட்ட நோக்கங்களுக்கான மானிய கோரிக்கைகளுக்கு சட்டமன்றம் ஒப்புதல் அளித்த தொகைகள்

<sup>2</sup> மாநில சட்டமன்ற ஒப்புதலுக்கு உட்படாமல், மாநில தொகுநிதியில் நேரடியாக சாட்டப்படும் தொகை.



செலவானது, சட்டங்கள் தொடர்புடைய விதிகள், ஒழுங்குமுறைகள் மற்றும் அறிவுறுத்தல்களுடன் ஒத்திருக்கிறதா என்பதை அறியவும் அது விழைகிறது.

### 3.3 வரவு - செலவு திட்டம் மற்றும் கணக்கு வைப்பு முறையின் நம்பகத்தன்மை

இந்திய அரசியலமைப்பு சட்டம், பிரிவு 202ன்படி, ஒரு ஆண்டில் எதிர்நோக்கப்படும் வரவுகள் மற்றும் செலவுகள் குறித்த ஓர் அறிக்கை 'ஆண்டு நிதி அறிக்கை' என்ற வகையில் மாநில சட்டமன்றம்/மன்றங்களில் தாக்கல் செய்யப்பட வேண்டும். இவ்வறிக்கையானது தொகுநிதியில் சாட்டப்பட்ட செலவுகளையும், பிற செலவுகளையும் தனித்தனியாக காட்ட வேண்டும். மேலும், வருவாய் வகையிலான செலவுகளை பிற செலவுகளிலிருந்து வேறுபடுத்தி காட்ட வேண்டும்.

#### 3.3.1 சட்டப்படியான அதிகாரமில்லாமல் செய்யப்பட்ட செலவு

இந்திய அரசியலமைப்பு சட்டம், பிரிவு 204ன் வழிவகைகளுக்கு இணங்க நிறைவேற்றப்பட்ட சட்டத்தின்படியான நிதியொதுக்கம் தவிர்த்து வேறு எந்த வழிவகையிலும் மாநில தொகுநிதியிலிருந்து பணம் எடுக்கப்படக்கூடாது. நிதியாண்டிலேயே துணை அல்லது கூடுதல் ஒதுக்கீடு அல்லது நிதியொதுக்கம் இந்திய அரசியலமைப்பு சட்டம், பிரிவு 205ன் வழிவகைகளுக்கு இணங்க அந்த நிதியாண்டில் வழங்கப்படுகிறது. இது, வரவு - செலவு திட்ட தொகையை விட கூடுதலாக ஏற்படும் செலவை எதிரேற்பதற்கான ஒதுக்கீடாகும்.

##### 3.3.1.1 இறுதி திருத்திய நிதியொதுக்கம் (FMA) இல்லாமல் செய்யப்பட்ட செலவு

புதிய திட்டத்திற்கான செலவை துணை ஒதுக்கீடு அல்லது நிதியொதுக்கம் அல்லது மாநிலத்தின் எதிர்பாரா செலவு நிதியிலிருந்து முன்பணமாக பணத்தை பெற்று மேற்கொள்ளலாமே தவிர, நிதியொதுக்கம் இல்லாமல் செய்யக்கூடாது.

எனினும், இணைப்பு 3.1ல் விளக்கப்பட்டுள்ளவாறு, 15 நேர்வுகளில் மொத்தம் ₹ 37.93 கோடி FMA ஒதுக்கீடு இல்லாமல் செலவு செய்யப்பட்டது;

##### 3.3.1.2 மூல மற்றும் துணை ஒதுக்கீடு இல்லாமல் செய்யப்பட்ட செலவு

இந்திய அரசியலமைப்பு சட்டம், பிரிவுகள் 204 மற்றும் 205ன் கீழ் மாநில சட்டமன்றம் உரிய நிதியொதுக்க சட்டங்களை நிறைவேற்றாமல் மாநில தொகுநிதியிலிருந்து பணம் எடுக்கப்படுவதை அச்சட்டத்தின் பிரிவு 266 (3) தடை செய்கிறது. எனினும், அட்டவணை 3.3ல் விளக்கப்பட்டுள்ளபடி, 6 நேர்வுகளில், சட்டமன்றத்தின் நிதியொதுக்க ஒப்புதலின்றி செய்யப்பட்ட மறுநிதியொதுக்கம்<sup>3</sup> மூலமாக மொத்தம் ₹ 2.26 கோடி செலவு மேற்கொள்ளப்பட்டது.

<sup>3</sup> ஒரு மானியம் அல்லது நிதியொதுக்கத்தின் ஒரே பிரிவின் கீழ் ஒரு நிதியொதுக்க அலகில் நேர்ந்த சேமிப்புகளை உரிய அதிகாரம் பெற்றவர் மற்றொரு அலகிற்கு மாற்றம் செய்வது மறுநிதியொதுக்கம் எனப்படும்.

அட்டவணை 3.3: மூல மற்றும் துணை ஒதுக்கீடு இல்லாமல் செய்யப்பட்ட செலவு  
(₹ இலட்சத்தில்)

மானிய எண்	கணக்கு தலைப்பு	மொத்த மானியம் (மறுநிதியொதுக்கம்)	உள்ளடடியான செலவு
31	2852.07.800.UA	5.00	5.00
36	3475.00.800.JK	0.13	0.13
43	2202.02.800.UB	205.19	205.19
50	2071.01.101.AR	2.54	2.54
54	4406.01.102.JM	7.89	7.89
54	4406.02.110.JK	5.25	5.25
மொத்தம்		226.00	226.00

(ஆதாரம்: நிதியொதுக்க கணக்குகள்)

### 3.3.2 வரவு - செலவு திட்ட மானியம் காலாவதியாகாமல் இருக்க நிதி வரைதல்

தமிழ்நாடு வரவு செலவு திட்ட நூல், பத்தி 178ன் படி, அரசு கணக்கிலிருந்து உடனடி தேவை இல்லாமல் பணம் எடுப்பது என்பது முறையற்றது ஆகும். மேலும், தமிழ்நாடு நிதிக் குறியீடு தொகுதி-I இன் பிரிவு 39 இன் படி, நிதியாண்டின் முடிவில் அணைத்து ஒதுக்கீடுகளும் காலாவதியாகிவிடும். அதனைத் தவிர்க்க, கருவூலத்திலிருந்து பணம் எடுத்து அடுத்த ஆண்டில் செலவினங்களுக்காக பயன்படுத்துவது கூடாது.

'2041-00-800-AG - சாலைப் பாதுகாப்புத் திட்டத்தை செயல்படுத்துதல்' என்ற கணக்குத் தலைப்பின் கீழ், ₹ 2.77 கோடி செலவாகப் பதிவு செய்யப்பட்டு அந்த நிதியாண்டின் இறுதியில் எடுக்கப்பட்டு, இரண்டு தனித்தனி வங்கிக் கணக்குகளில், வழிமுறைகளை மீறி வைக்கப்பட்டது. இதனால் அந்த நிதிஆண்டில், வருவாய் வகை செலவினமானது மேற்கூறப்பட்ட அளவிற்கு அதிகப்படுத்தப்பட்டு காட்டப்பட்டது. இது நிதியாண்டின் முடிவில் பணம் காலாவதியாகாமல் இருக்க தேவையில்லாமல் எடுக்கப்பட்டதைச் சுட்டிக்காட்டுகிறது.

### 3.3.3 செலவை தவறாக வகைப்படுத்துதல்

செலவு மற்றும் வரவுகளை தவறாக வகைப்படுத்துவது நிதிநிலை அறிக்கைகளின் நம்பகத்தன்மை மீது பெரும் தாக்கத்தை ஏற்படுத்தும். ஆண்டு நிதிநிலை அறிக்கை வருவாய் வகை செலவை, பிற செலவுகளிலிருந்து வேறுபடுத்தி காட்டுகிறது. வருவாய் வகை செலவை மூலதன வகை செலவாகவோ அல்லது மூலதன வகை செலவை வருவாய் வகை செலவாகவோ வகைப்படுத்துவதன் விளைவாக வருவாய் வகை செலவு மற்றும் வருவாய் வகை பற்றாக்குறை/மிகையின் அளவை கூடுதலாக/குறைத்து காட்டப்படும்.

#### 3.3.3.1 செலவை தவறாக கணக்கு வைத்தல்

மூலதன சொத்துக்களை பெறுவதற்கும், பிற மூலதன வகை செலவிற்கும் நிதியொதுக்கம் பெறுவதற்கும் குறிப்பான குறுந்தலைப்புகள் (object head) உள்ளன.

நடப்பாண்டில், 'மாநில உள்கட்டமைப்பு மற்றும் வசதிகள் நிதி'க்கு மாற்றம் செய்யப்பட்ட ₹ 10.79 கோடி அளவிலான மூலதன வகை செலவு, மூலதன செலவாக கணக்கு வைக்கப்படாமல், வருவாய் வகை செலவாக 'சேமநிதியிலிருந்து செய்யப்பட்ட செலவு' என்ற தலைப்பின் கீழ் தவறுதலாக கணக்கு வைக்கப்பட்டது. இந்த தவறான வகைப்படுத்துதலால் வருவாய் வகை செலவானது மேற்படி தொகை அளவிற்கு அதிகமாக காட்டப்பட்டது.

### 3.3.4 தேவையற்ற அல்லது மிகையான துணை மானியம்

2021-22ம் ஆண்டில் மூல ஒதுக்கீடு ₹ 3,35,288.14 கோடி மற்றும் துணை ஒதுக்கீடு ₹ 14,451.49 கோடி என்பவற்றுக்கெதிராக, ₹ 3,19,361.82 கோடி மட்டுமே செலவு செய்யப்பட்டு, ₹ 30,377.81 கோடி நிகர சேமிப்பு ஏற்பட்டது. இணைப்பு 3.2ல் விளக்கப்பட்டுள்ளபடி, 59 நேர்வுகளில்<sup>4</sup> பெறப்பட்ட துணை ஒதுக்கீடான மொத்தம் ₹ 242.64 கோடி, அவற்றின் மூல ஒதுக்கீடு முழுமையாக பயன்படுத்தப்படாத நிலையில் தேவையற்றதாக நிரூபிக்கப்பட்டன. 59 நேர்வுகளில், 37 நேர்வுகள் "மானியம் 19 - சுகாதாரம் மற்றும் குடும்ப நலத்துறை"யின் கீழ் இருந்தன, வரவு செலவு பட்டியல் தேவையில்லாமல் வழங்கப்பட்ட துணை ஒதுக்கீடு ₹ 175.60 கோடி ஆகும்.

#### 3.3.4.1 போதுமான அளவில் இல்லாத துணை ஒதுக்கீடுகள்

அட்டவணை 3.4ல் விளக்கப்பட்டுள்ளவாறு, இரண்டு நேர்வுகளில் துணை ஒதுக்கீடு போதுமானதாக இல்லை என ஆகி கூடுதல் செலவு ஏற்பட்டது.

அட்டவணை 3.4: போதுமானதாக இல்லாத துணை ஒதுக்கீடு நேர்வு  
(₹ 1 கோடி தொகைக்கு கூடுதல் செலவு கொண்டவை)

(₹ கோடியில்)

வ. எண்	மானிய எண் மற்றும் விவரம்	மூல ஒதுக்கீடு	துணை மானிய ஒதுக்கீடு	மொத்த ஒதுக்கீடு	உள்ள படியான செலவு	கூடுதல் செலவு
1	34 - நகராட்சி நிர்வாகம் மற்றும் குடிநீர் வழங்கல் துறை - கடன்கள் (அனுமதிக்கப்பட்டது)	542.37	27.64	570.01	572.00	1.99
2	44 - குறு, சிறு மற்றும் நடுத்தரத் தொழில் துறை - மூலதனம் (அனுமதிக்கப்பட்டது)	0.65	2.55	3.20	5.06	1.86
	மொத்தம்	543.02	30.19	573.21	577.06	3.85

(ஆதாரம்: நிதியொதுக்க கணக்குகள்)

மானிய எண் 34ல் நிகழ்ந்த கூடுதல் செலவை ஆய்வு செய்ததில், '6217-60-190-PK' என்ற கணக்குத் தலைப்பின் கீழ் துணை மதிப்பீடுகள் மற்றும் மறுநிதியொதுக்கம் மூலம் கூடுதல் ஒதுக்கீடு செய்யப்பட்டது. கணக்குத் தலைப்புகள் 6217-60-190-PN, '6217-60-190-PI' மற்றும் '7610-00-201-AY' ஆகியவற்றின் கீழ் மறுநிதியொதுக்கம் மூலம் கூடுதல் ஒதுக்கீடு செய்யப்பட்டது. இருப்பினும், மானியத்தின் கீழ் ஒட்டுமொத்த ஒதுக்கீட்டை விட செலவு அதிகமாக செய்யப்பட்டுள்ளது.

இரண்டாவது நிகழ்வில், '4851-00-102-LG சிறுதொழில் குழுமத்திற்கு உள்கட்டமைப்பு ஆதரவு' என்ற கணக்குத் தலைப்பின் கீழ், மூல ஒதுக்கீட்டில் செய்யப்பட்ட அடையாள ஒதுக்கீடானது மறுநிதியொதுக்கம் மூலம் திரும்பப் பெறப்பட்டது என்பது கண்டறியப்பட்டது. இருப்பினும், இந்த கணக்குத் தலைப்பின் கீழ் ₹ 1.86 கோடி செலவுக்கப்பட்டது என்பது குறைப்பாடுள்ள வரவு-செலவுத் திட்ட செயல்முறையைக் குறிக்கிறது.

### 3.3.5 தேவையற்ற/மிகையான/போதுமானதாக இல்லாத மறுநிதியொதுக்கங்கள்

துணை மானியத்தை தவிர, ஒரு மானியத்திற்குள்ளே நிதியை மறுஒதுக்கம் செய்ய மறுநிதியொதுக்கத்தை பயன்படுத்த முடியும். ஒரு மானியத்தினுள் அல்லது சாட்டப்பட்ட நிதியொதுக்கத்திற்குள், சேமிப்பு எதிர்நோக்கப்படும் ஒரு அலகிற்கான ஒதுக்கீட்டிலிருந்து கூடுதல் நிதி தேவைப்படும் மற்றொரு அலகிற்கு, ஒரே பிரிவின் கீழ், (வருவாய் - அனுமதிக்கப்பட்டது, வருவாய் - சாட்டப்பட்டது, மூலதனம் - அனுமதிக்கப்பட்டது, மூலதனம் - சாட்டப்பட்டது) நிதியை தகுதியுடைய அதிகார அமைப்பு மூலம் மாற்றுவது மறுநிதியொதுக்கம் ஆகும்.

எனினும், ஒரு துணை தலைப்பிலிருந்து மற்றொன்றிற்கு கணிசமான அளவில் மறுநிதியொதுக்கம் செய்வது தவிர்க்கப்பட வேண்டும்; செய்ய விடுபட்டமை மற்றும் தொலைநோக்கு பார்வையின்மையை சரிசெய்வதற்காக மட்டுமே மறுநிதியொதுக்கம் செய்யும் முறையை பயன்படுத்துவது என்பது கூடாது.

அட்டவணை 3.5ல் விளக்கப்பட்டுள்ளவாறு, வரவு - செலவு திட்ட ஒதுக்கீட்டில் இருந்த துல்லியமின்மையை சுட்டிக்காட்டுவது மட்டுமல்லாமல், நிதி தேவையுள்ள பிற துறைகளுக்கு நிதி கிடைக்க விடாமல் செய்யும் வகையில், போதுமானதாக இல்லாத/தேவையற்ற/மிகையான மறுநிதியொதுக்கம் இருந்ததை தணிக்கை கூர்ந்தாய்வில் தெரியவந்தது.

அட்டவணை 3.5: 2021-22ல் ஆராயாது செய்யப்பட்ட மறுநிதியொதுக்கங்கள்

வரிசை எண்	விவரம்	கணக்கு தலைப்புகளின் எண்ணிக்கை	தொகை (₹ கோடியில்)	பார்வை - இணைப்பு எண்
1	₹ 2 கோடிக்கும் மேலான சேமிப்புகள்	59	2,371.20	3.3
2	₹ 2 கோடிக்கு மேலான மிகை	30	539.70	3.3
3	மூல மற்றும் துணை ஒதுக்கீடுகளுக்குள்ளேயே செலவினம் இருந்து, மறுநிதியொதுக்கம் மூலம் ஒதுக்கீடு செய்யப்பட்டமை	26	53.00	3.4
4	மறுநிதியொதுக்கம் மூலம் ₹ 100 கோடிக்கு மேலான ஒதுக்கீடுகள் திரும்ப பெறப்பட்டமை	14	2,756.88	3.5
5	பெருந் தலைப்பு 8342ன் கீழ் வைப்புத் தொகை (2049-60-101) வட்டி பொறுப்புகளுக்கான முழு ஒதுக்கீடும் திரும்பபெறப்பட்டமை	18	26.19	3.6

(ஆதாரம்: விரிவான நிதியொதுக்க கணக்குகள்)

மேலும், இணைப்பு 3.7ல் விவரிக்கப்பட்டுள்ளவாறு, ஆராயாது செய்யப்பட்ட மறுநிதியொதுக்கம் என்பதை குறிக்கும் வகையில், 14 நேர்வுகளில் செய்யப்பட்ட ஒதுக்கீடு முழுவதும் மறுநிதியொதுக்கம் மூலம் திரும்ப பெறப்படும் திட்டங்களின் கீழ் ₹ 37.92 கோடி செலவு செய்யப்பட்டது கண்டறியப்பட்டது.

- '5053-02-102-AD - மதுரை விமான நிலைய விரிவாக்கம்' என்ற கணக்குத் தலைப்பின் கீழ் துணை மதிப்பீடுகளில் ₹ 34.51 கோடி வழங்கப்பட்டுள்ளது. முழுத் தொகையும் ஆகஸ்ட் 2021ல் செலவழிக்கப்பட்டது. இருப்பினும், மார்ச் 2022ல் மறுஒதுக்கீட்டின் போது, முழு ஒதுக்கீடும் திரும்பிப் பெறப்பட்டது, இதன் விளைவாக இறுதி மாற்றியமைக்கப்பட்ட ஒதுக்கீடு (FMA) இல்லாமல் செலவழிக்கப்பட்டது.
- '4851-00-102-LG - சிறுதொழில் குழுமத்திற்கு உள்கட்டமைப்பு ஆதரவு' என்ற தலைப்பின் கீழ் மூல ஒதுக்கீட்டில் அடையாள ஒதுக்கம் செய்யப்பட்டது, இது மார்ச் 2022ல் மறுநிதியொக்கம் மூலம் திரும்பப் பெறப்பட்டது. இருப்பினும், 2022 பிப்ரவரி மாதத்தில் ₹ 1.86 கோடி செலவு செய்யப்பட்டுள்ளது.

நிதி துறை வெளியிட்ட மறுநிதியொதுக்க ஆணைகள் மீதான விரிவான கூர்ந்தாய்வு, மொத்தம் உள்ள 24,676 இனங்களுள் 9,656 இனங்களுக்கு (39.13 விழுக்காடு) கூடுதல் நிதி ஒதுக்கீடு/ஒதுக்கீட்டை திரும்ப பெற்றமைக்கு சரியான காரணங்கள் அளிக்கப்படாமல், “உள்ளபடியான தேவை”, “குறைந்த/கூடுதல் தேவைப்பாடு”, “உள்ளபடியான தேவையின் அடிப்படையில்” போன்ற தெளிவற்ற சொற்றொடர்கள் இடம்பெற்றிருந்ததை காட்டியது; இது தமிழ்நாடு வரவு செலவு திட்ட நடைமுறை நூல், பத்தி 151(ii)க்கு எதிரானதாகும். தணிக்கை மூலம் கூட்டிக் காட்டப்பட்டதன் பேரில், ஒப்படைப்புகள் / அதிகமாக ஒதுக்கப்பட்டதற்கான குறிப்பிட்ட காரணங்களை வழங்குவதற்காக துறைகள் மற்றும் துறைத் தலைவர்களுக்கு விரிவான அறிவுறுத்தல்கள் வழங்கப்படும் என்று அரசு பதிலளித்தது.

இவ்வாறாக, பல்வேறு கட்டங்களில் ஆராயாது செய்யப்பட்ட மறுநிதியொதுக்கம் மற்றும் ஒதுக்கீடு இல்லாமல் செலவிடுதல் ஆகியவை, வரவு - செலவு திட்டம் மறுநிதியொதுக்கம் என்ற இரண்டு நிலைகளிலும் உள்கட்டுப்பாட்டு/ கண்காணிப்பு முறைமை வலுவற்று இருப்பதை தெளிவாக சுட்டிக்காட்டின.

### 3.3.6 செலவிடப்படாத தொகை, ஒப்படைக்கப்பட்ட நிதியொதுக்கங்கள் மற்றும்/அல்லது பெருமளவிலான சேமிப்புகள் / ஒப்படைப்புகள்

மதிப்பீடுகளை எப்போதும் மிக துல்லியமாக கணக்கிடுவது இயலாத ஒன்றாக இருக்கக்கூடும்; எனினும் முன்யோசனையின்மை, கண்கூடாக உள்ளதை புறக்கணித்தல் அல்லது தரமற்ற முறையிலான மதிப்பீடுதல் ஆகியவை காரணமாக விடுபடுதல் அல்லது துல்லியமின்மை ஏற்பட்டால், அது ஏற்புக்கு உரியதல்ல. எதிர்பார்க்கக்கூடிய எந்த ஒன்றுக்கும் வரவு - செலவு திட்டத்தில் இடமளிக்கவும், தேவையான அளவு மட்டுமே அவற்றுக்கு நிதி ஒதுக்கவும் வேண்டும் என்பது மதிப்பீடும் அலுவலர்கள் அனைவருக்குமான அடிப்படை விதி ஆகும். உரிய நேரத்தில் ஒப்படைக்கப்பட வேண்டிய சேமிப்பு தொகையை தொடர்புடையவர் தாமே வைத்திருப்பதில் பயன் ஏதும் இல்லை. இக்காரணத்திற்காக, செலவிடப்படாமல் போகக்கூடிய நிதி ஒதுக்கீடு கூடிய விரைவில் ஒப்படைப்பாக தெரிவிக்கப்பட வேண்டும். அவ்வாறு ஒப்படைக்கவில்லையெனில், நிதி கிடைத்திருந்தால் அதை செலவிட்டிருக்கக்கூடிய துறைகளுக்கு அது கிடைக்காமல் போகும். ஒப்படைப்புகள் பொதுவாக மார்ச் மாதத்தில் செய்யப்படுகின்றன. நிகழ்ந்துள்ள செலவின் அளவு குறித்த கவனமான ஆய்வும்,

கடந்த மாதங்களில் நிகழ்ந்த செலவுகள் மீதான கண்காணிப்பும், கட்டுப்பாட்டு அலுவலர் தனது இறுதியான நிதி தேவையை தகுந்த அளவிலான துல்லியத்தன்மையுடன் கூடிய வகையில் மதிப்பிடுவதற்கு உதவ வேண்டும். சேமிப்பு தொகைகளை வருங்காலத்தின் கூடுதல் நிதி தேவைக்காக ஒதுக்கி வைக்கக்கூடாது.

பெருமளவிலான சேமிப்புகள் மற்றும் ஒப்புவிப்புகள் ஏற்பட்ட நேர்வுகள் பின்வரும் பத்திகளில் விளக்கப்பட்டுள்ளன.

### 3.3.6.1 சேமிப்புகள்

பல்வேறு மானியங்களின் கீழ் தலா ₹ 100 கோடி அளவிற்கு மேல் சேமிப்பு இருந்த 42 நேர்வுகளில் மொத்தம் ₹ 28,723.33 கோடி (இணைப்பு 3.8) அளவுக்கு சேமிப்பு ஏற்பட்டது என தணிக்கை கண்டறிந்தது. நடப்பாண்டில், தலா ₹ 10 கோடி அளவுக்கு மேலாக நிதி ஒதுக்கப்பட்டு, அதில் 50 விழுக்காட்டிற்கு குறைவான பயன்பாடு இருந்த மானியங்கள்/ நிதியொதுக்கங்கள் பற்றிய விவரங்கள் அட்டவணை 3.6ல் தரப்பட்டுள்ளன.

அட்டவணை 3.6: ₹ 10 கோடிக்கும் மேலான மானியம்/நிதி ஒதுக்கங்களில் 50 விழுக்காட்டிற்கு குறைவான பயன்பாடு இருந்த மானியங்கள்/நிதியொதுக்கங்கள்

(₹ கோடியில்)

வ. எண்	மானியம் மற்றும் விவரம்	மொத்த ஒதுக்கீடு	செலவு	பயன்பாட்டின் விழுக்காடு
	<b>வருவாய்</b>			
1	38 - பொதுத் துறை (சாட்டியது)	10.36	3.70	35.71
	<b>மூலதனம்</b>			
2	05 - வேளாண்மை மற்றும் உழவர் நலத் துறை (அனுமதிக்கப்பட்டது)	549.39	253.99	46.23
3	06 - கால்நடை பராமரிப்பு (கால்நடை பராமரிப்பு, பால்வளம், மீன்வளம், மற்றும் மீன்வர் நலத்துறை)	470.32	188.04	39.98
4	07 - மீன்வளம் மற்றும் மீன்வர் நலன் (கால்நடை பராமரிப்பு, பால்வளம் மற்றும் மீன்வளம் மற்றும் மீன்வர் நலத்துறை)	580.97	275.45	47.41
5	09 - பிற்படுத்தப்பட்டோர், மிகவும் பிற்படுத்தப்பட்டோர் மற்றும் சிறுபான்மையினர் நலத்துறை	88.84	40.21	45.26
6	13 - உணவு மற்றும் நுகர்வோர் பாதுகாப்பு (கூட்டுறவு, உணவு மற்றும் பாதுகாப்புத் துறை)	867.64	93.58	10.79
7	16 - நிதித் துறை	620.00	47.36	7.64
8	22 - காவல் (உள், மதுவிலக்கு மற்றும் ஆயத்தீர்வை துறை)	281.50	7.29	2.59
9	23 - தீயணைப்பு மற்றும் மீட்பு பணிகள் (உள்துறை, மதுவிலக்கு மற்றும் ஆயத்தீர்வை துறை)	25.63	0.25	0.98
10	54 - வனம் (சுற்றுச்சூழல், காலநிலை மாற்றம் மற்றும் வனத்துறை)	93.98	41.43	44.08
	<b>கடன்கள்</b>			
11	05 - வேளாண்மைத் துறை (அனுமதிக்கப்பட்டது)	130.76	0.76	0.58
12	48 - போக்குவரத்து துறை	549.45	100.78	18.34

(ஆதாரம்: நிதியொதுக்க கணக்குகள்)

நான்கு நேர்வுகளில் வழங்கப்பட்ட ஒதுக்கீட்டில் 10 விழுக்காட்டிற்கும் குறைவாகவே பயன்படுத்தப்பட்டதாக கவனிக்கப்பட்டது. குறைவான பயன்பாட்டிற்கான காரணங்களை சமந்தப்பட்ட துறைகள் அளிக்கவில்லை.

### 3.3.6.2 ஒப்படைப்புகள்

தமிழ்நாடு வரவு - செலவு திட்ட நடைமுறை நூலின் பத்தி 140ன்படி, நிதியை செலவிடும் துறைகள், மானியங்கள்/நிதியொதுக்கங்களை அல்லது அவற்றில் ஒரு பகுதியை, சேமிப்பு எதிர்நோக்கப்பட்டவுடன், நிதி துறையிடம் ஒப்படைக்க வேண்டும்.

நடப்பாண்டில், ₹ 30,377.81 கோடி மொத்த சேமிப்பில் ₹ 29,879.64 கோடி மட்டுமே ஒப்படைக்கப்பட்டது. இறுதி நாளன்று (31 மார்ச் 2022) ஒப்படைக்கப்பட்ட ₹11,739.35 கோடி (நிகரம்) தொகையில், மொத்தம் ₹ 12,387.29 கோடி (இணைப்பு 3.9) மதிப்புள்ள 92 நேர்வுகள் தலா ₹ 10 கோடி தொகைக்கு மேற்பட்ட மதிப்புடையவை ஆகும்.

மேலும் சேமிப்பை விட அதிகமாக ஒப்படைப்பது தொடர்பாக, நிதியாண்டின் இறுதியில் ஒப்படைக்கப்பட வேண்டிய சேமிப்பின் சரியான அளவை, மறுநிதியொதுக்கத்தின் போது துறைகளால் அறிய முடியவில்லை.

IFHRMS நடைமுறைக்கு வந்த பிறகும், நிதித்துறைக்கு மாநிலத்தின் நிதி மீது சரியான கட்டுப்பாடு இல்லை என்பதை இது குறிக்கிறது.

- 20 மானியங்கள் மற்றும் இரண்டு நிதியொதுக்கத்தில், தலா ₹ 1 கோடி அளவிற்கும் மேலான சேமிப்புகள் (₹ 895.01 கோடி) முழுமையாக ஒப்படைக்கப்படவில்லை (இணைப்பு 3.10).
- வருவாய் பிரிவின் கீழ் 18 மானியங்கள்/நிதியொதுக்கங்களிலும், மூலதன பிரிவின் கீழ் 11 மானியங்கள்/நிதியொதுக்கங்களிலும் மற்றும் கடன் பிரிவின் கீழ் ஐந்து மானியங்கள்/நிதியொதுக்கங்களிலும் சேமிப்பைவிட கூடுதலான தொகை ஒப்படைக்கப்பட்டது (இணைப்பு 3.11).

### 3.3.6.3 வரவு செலவுத் திட்ட பயன்பாடு

பயன்பாட்டு விழுக்காட்டின் அடிப்படையில் பிரிவுகளாக தொகுக்கப்பட்ட மானியங்கள்/நிதியொதுக்கங்களின் எண்ணிக்கையையும் ஒவ்வொரு பிரிவிலும் நேர்ந்த சேமிப்புகளையும் கீழே உள்ள அட்டவணை 3.7ல் கொடுக்கப்பட்டுள்ளது.

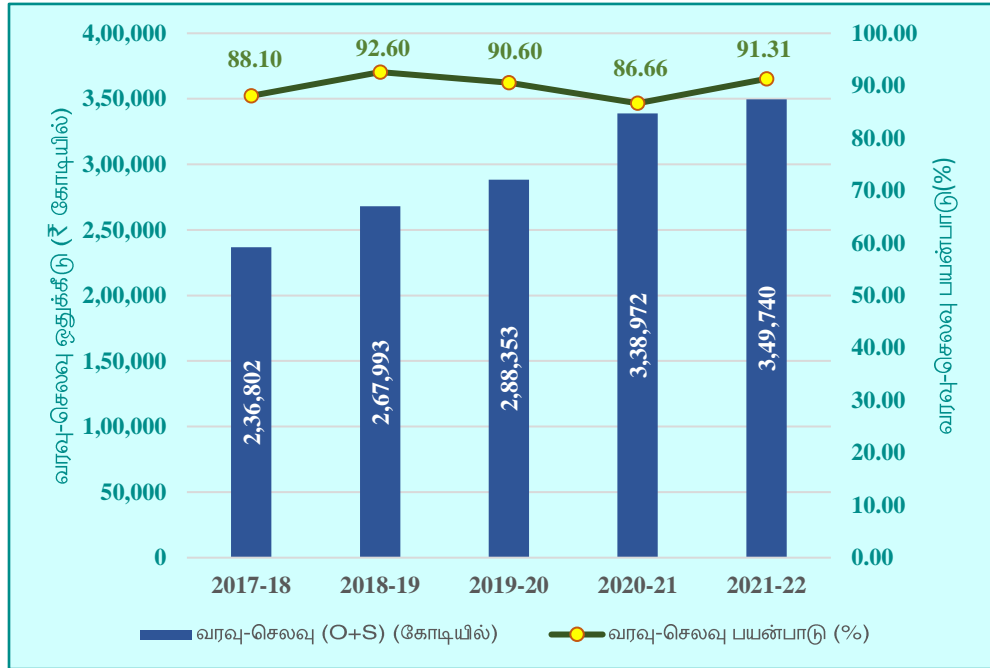
அட்டவணை 3.7: மானிய / நிதியொதுக்கத்தின் பயன்பாடு

பயன்பாட்டு விழுக்காடு	50%-70%	70%-90%	90%-100%
மானியங்களின் எண்ணிக்கை	6	29	21
சேமிப்புகள் (₹ கோடியில்)	5,675.09	12,765.14	11,936.39

(ஆதாரம்: நிதியொதுக்க கணக்குகள்)

2017-18 முதல் 2021-22 வரையிலான காலகட்டத்தில் ஒதுக்கப்பட்ட வரவு செலவுத் திட்ட பயன்பாட்டினை விளக்கப்படம் 3.2 காட்டுகிறது.

விளக்கப்படம் 3.2: 2017-18 முதல் 2021-22 வரையிலான காலகட்டத்தில் வரவு செலவுத் திட்ட ஒதுக்கீட்டின் பயன்பாடு



(ஆதாரம்: நிதியொதுக்க கணக்குகள்)

நடப்பாண்டில் பயன்பாட்டின் விழுக்காடு கணிசமாக 4.65 விழுக்காடு அதிகரித்து 91.31 விழுக்காடாக உள்ளது.

### 3.3.6.4 தொடர் சேமிப்புகள்

கடந்த ஐந்தாண்டுகளில், இணைப்பு 3.12ல் கூறப்பட்டுள்ளவாறு, மொத்த ஒதுக்கீட்டில் ஐந்து விழுக்காட்டிற்கும் மேலான தொடர்ந்த சேமிப்பு 24 மானியங்கள்/ நிதியொதுக்கங்களில் ஏற்பட்டது. சேமிப்பின் விழுக்காடு வருவாய் பிரிவில் 5.22 முதல் 81.79 வரையிலும், மூலதன பிரிவில் 8.36 முதல் 100 விழுக்காடு வரையிலும் இருந்தது.

மானியம் 16 - நிதித்துறையின் கீழ் கடந்த ஐந்தாண்டு காலம் முழுவதும் தொடர்ச்சியாக 92 விழுக்காட்டிற்கு மேலாக மூலதனப் பிரிவின் கீழ் சேமிப்பு இருந்ததை இணைப்பு 3.12 காட்டுகிறது. அட்டவணை 3.8ல் கூறப்பட்டுள்ளவாறு, கடந்த ஐந்தாண்டுகளில் '4070-00-800-KF - தமிழ்நாடு உள்கட்டமைப்பு மேம்பாடு நிதிக்கு மாற்றம்' என்ற கணக்கு தலைப்பின் கீழ் பெருமளவு நிதி ஒதுக்கப்பட்டு, அது மறுநிதியொதுக்கம் மூலம் திரும்ப பெறப்பட்டது.



அட்டவணை 3.8: தமிழ்நாடு உள்கட்டமைப்பு மேம்பாட்டு நிதியின் கீழ் செய்யப்பட்ட ஒதுக்கீடு மற்றும் மறுநிதியொதுக்கம்

(₹ கோடியில்)

விவரம்	2017-18	2018-19	2019-20	2020-21	2021-22
ஒதுக்கீடு	2,000	500	500	500	500
மறுநிதியொதுக்கம்	(-) 2,000	(-) 499	(-) 498	(-) 500	(-) 457

(ஆதாரம் : உரிய ஆண்டிற்கான நிதியொதுக்க கணக்குகள்)

கடந்த ஐந்தாண்டுகளில் தொடர்ச்சியாக வரவு - செலவு திட்டத்தில் நிதி ஒதுக்கப்பட்டு, குறிப்பான காரணங்கள் அளிக்கப்படாமல், மறுநிதியொதுக்கம் மூலம் திரும்ப பெறப்பட்டது என்பதை மேற்படி அட்டவணையிலிருந்து அறியலாம்.

முறையற்ற வரவுசெலவுத் திட்டத்தால், மறுநிதியொதுக்கத்தில் அதிகப்படியான ஒதுக்கீடு திரும்பப் பெறப்பட்டது, இது நிதியைப் பயன்படுத்தக்கூடிய பிற திட்டங்களுக்கு கிடைக்காமல் போகும்.

கடந்த ஆண்டுகளின் ஒப்படைப்புகளை அரசாங்கம் பரிசீலித்து, மாற்றுவதற்கான உள்ளபடியான தேவையை மதிப்பிட வேண்டும்.

இதனை சுட்டிக்காட்டிய போது, பல உள்கட்டமைப்பு திட்டங்கள் ஆரம்ப நிலையில் இருப்பதால், செயல்படுத்தும் முகமைகள் TNIDFயிடம் நிதி உதவியை கோரவேண்டிய தேவை எழவில்லை என்றும், உள்ளபடியான தேவை சரியாக மதிப்பிடப்படவில்லை என்பதால் வரவு செலவு திட்ட ஒதுக்கீடுகள் ஒப்படைக்கப்பட்டதாக அரசு மறுமொழி (டிசம்பர் 2022) அளித்தது.

### 3.3.7 மிகை செலவும் அதன் முறைப்படுத்துதலும்

இந்திய அரசியலமைப்பு சட்டம், பிரிவு 205(1)(b)ன்படி, ஒரு மானியம்/நிதியொதுக்கத்தின் கீழ் ஏற்பட்ட மிகை செலவு மாநில சட்டமன்றத்தின் மூலம் முறைப்படுத்தப்படவேண்டும் என்பது மாநில அரசுக்கு கட்டாயமாகும். மிகை செலவை முறைப்படுத்த ஒரு காலக்கெடுவை இப்பிரிவு குறிப்பிடாவிட்டாலும், நிதியொதுக்க கணக்குகளை பொது கணக்குகள் குழு விவாதித்த பின் மிகை செலவுகள் முறைப்படுத்தப்படுகின்றன.

#### 3.3.7.1 முறைப்படுத்தப்பட வேண்டிய நடப்பாண்டின் மிகை செலவு

அனைத்துச் செலவுகளுக்கும் சட்டமன்ற அனுமதி தேவை. ஒதுக்கீட்டைவிட கூடுதலாக செலவிடுதல் இதற்கு முரணாக இருப்பது மட்டுமல்லாமல் நிதித் திட்டமிடலில் குறைபாடுகள் உள்ளதைக் குறிக்கிறது.

2021-22ஆம் ஆண்டில் மானியங்கள்/நிதிஒதுக்கங்களைவிட கூடுதலாக செலவிடப்பட்ட நேர்வுகள் பற்றிய விவரங்கள் அட்டவணை 3.9ல் கொடுக்கப்பட்டுள்ளன.

அட்டவணை 3.9: முந்தைய ஆண்டுகளின் மிகை செலவு

(₹ கோடியில்)

துறையின் பெயர்	அனுமதிக்கப்பட்டது			சாட்டியது		
	வருவாய்	மூலதனம்	கடன்களும் முன்-பணங்களும்	வருவாய்	மூலதனம்	கடன்களும் முன்-பணங்களும்
இயற்கை சீற்றங்கள் குறித்த துயர் தணிப்பு (மானிய எண்.51)	--	--	--	0.66	--	--
மனித வள மேலாண்மைத் துறை (மானிய எண்.35)	--	0.73	--	--	--	--
குறு, சிறு மற்றும் நடுத்தர தொழில் நிறுவனங்கள் துறை (மானிய எண்.44)	--	1.86	--	--	--	--
நகராட்சி நிர்வாகம் மற்றும் குடிநீர் வழங்கல் துறை (மானிய எண்.34)	--	--	1.99	--	--	--
<b>மொத்தம்</b>	<b>--</b>	<b>2.59</b>	<b>1.99</b>	<b>0.66</b>	<b>--</b>	<b>--</b>
<b>மொத்த மானியம்</b>	<b>5.24</b>					

(ஆதாரம்: நிதியொதுக்க கணக்குகள்)

ஆண்டுக்கான ஒதுக்கீட்டை விட அதிகப்படியான செலவு என்பது சட்டமன்ற ஒப்புதலை பெற வேண்டும் என்ற விதியை மீறுவதோடு மட்டுமல்லாமல், திட்டமிடலில் குறைபாடுகளையும் குறிக்கிறது. நிதி ஒதுக்கீட்டுடன் ஒப்பிட்ட வகையில் செலவின முன்னேற்றத்தைக் கண்காணிப்பதன் மூலம் இதனை தவிர்க்கலாம்.

அதிகப்படியான செலவுக்கான காரணங்கள் பின்வரும் பத்திகளில் விவாதிக்கப்பட்டுள்ளன:

#### இயற்கை சீற்றம் காரணமாக நிவாரணம்

- இதை, தணிக்கை சுட்டிக் காட்டிய போது, அரசு ஒப்புக்கொண்டு அவசரத் தேவையின் காரணமாக ₹ 0.66 கோடி செலவழிக்கப்பட்டுள்ளதாகவும், எதிர்காலத்தில் இதுபோன்ற குறைபாடுகள் தவிர்க்கப்படும் என்றும் பதிலளித்தது (டிசம்பர் 2022).

#### நகராட்சி நிர்வாகம் மற்றும் நீர் வழங்கல் துறை

- சேமிப்பின் மூலம் ஈடுகட்டப்பட்ட போதிலும், கூடுதல் செலவினமான ₹ 1.99 கோடி, முக்கியமாக, "6217.60.190.PK - ₹ 38.44 கோடி, 6217.60.190.PN - ₹ 18.23 கோடி, 6217.60.190.PI - ₹ 17.29 கோடி மற்றும் 7610.00.201.AY - ₹ 0.80 கோடி" ஆகிய கணக்குத் தலைப்புகளின் கீழ் நடந்தது.

இதனை சுட்டிக்காட்டிய போது, ஆண்டு இறுதியில், அதாவது 24-03-2022 அன்று, இறுதி துணை மதிப்பீட்டை இறுதி செய்த பிறகு, ₹ 2.59 கோடி (கணக்கு தலைப்பு: 6217.60.190.PK) பெறப்பட்டதால், ஒதுக்கீடு செய்ய முடியவில்லை என்று அரசு (டிசம்பர் 2022) பதிலளித்தது. கூடுதல் செலவினம், சம்பந்தப்பட்ட கணக்குத் தலைப்பில் கீழ் போதுமான மறு ஒதுக்கீடு செய்யப்படாததால் ஏற்பட்டது என்பதால் அரசின் பதில் ஏற்கத்தக்கல்ல.

### குறு, சிறு மற்றும் நடுத்தரத் தொழில் நிறுவனங்கள் துறை

- "4851.00.102.LG - சிறுதொழில் குழுமத்திற்கான உட்கட்டமைப்பு ஆதரவு - மேல்விஷாரம், ராணிப்பேட்டை மாவட்டம், VISHTEC பொது கழிவுநீர் சுத்திகரிப்பு நிலையத்தில் (CETP) ZLD அமைப்பின் கூடுதல் திறன் 750 KLD உருவாக்கம்" என்ற கணக்குத் தலைப்பின் கீழ் ₹ 1.86 கோடி கூடுதலாக செலவு செய்யப்பட்டது. இதை துவக்க கூட்டத்தில் சுட்டிக்காட்டிய போது, மறுநிதியொதுக்கம் மூலம், 4851-00-102-LG என்ற கணக்குத் தலைப்பிலிருந்து, "2851-00-102-MV - மூலதனச் சொத்துக்களை உருவாக்குவதற்கான மானியங்களுக்கு" என்ற கணக்குத் தலைப்புக்கு மாற்றப்பட்டது என்று அரசு (ஆகஸ்ட் 2022) பதிலளித்தது. மூலதனத் தலைப்பிலிருந்து வருவாய்த் தலைப்பிற்கு மறுநிதியொதுக்கம் செய்ய முடியாது என்பதால் துறையின் பதில் ஏற்கத்தக்கதல்ல.

### 3.3.7.2 முறைப்படுத்தப்பட வேண்டிய முந்தைய ஆண்டுகளின் மிகை செலவு

2014-21 காலகட்டத்தில் நேர்ந்த ₹ 2,848.83 கோடி அளவிலான மிகை செலவு முறைப்படுத்தப்படாமல் நிலுவையில் இருந்தது (அட்டவணை 3.10).

அட்டவணை 3.10: முறைப்படுத்தப்பட வேண்டிய முந்தைய ஆண்டுகளின் மிகை செலவு

ஆண்டு	மானிய எண்/நிதியொதுக்கம்	முறைப்படுத்தப்பட வேண்டிய மிகை செலவு (₹ கோடியில்)	முறைப்படுத்துதலின் நிலை
2014-15	10, 16, 23,30, 32, 35, 36, 40, 43, 45	78.55	18/08/2022 மற்றும் 02/09/2022 அன்று அதிகப்படியான செலவுகள் பற்றிய பத்திகள் விவாதிக்கப்பட்டன, PAC அறிக்கை பெறப்பட வேண்டியுள்ளது.
2015-16	19, 23, 30, 39, 47, 49	82.16	
2016-17	10, 12, 17, 21, 32, 39, 40	167.16	நான்கு மானியங்களுக்கும் மற்றும் ஐந்து நிதியொதுக்கங்களுக்கும் விளக்க குறிப்பு பெறப்பட்டுள்ளது.
2017-18	06, 10, 13, 19, 21, 24, 40, 41, 52	77.55	ஆறு மானியங்களுக்கும் மற்றும் ஒரு நிதியொதுக்கத்திற்கும் விளக்க குறிப்பு பெறப்பட்டுள்ளது.
2018-19	10, 15, 27, 37, 40, 42, 43	1,480.54	ஏழு மானியங்களுக்கும் விளக்க குறிப்பு பெறப்பட்டுள்ளது.
2019-20	13, 40, 41, 43, 48	942.00	ஐந்து மானியங்களுக்கும் விளக்ககுறிப்பு பெறப்பட வேண்டியுள்ளது
2020-21	27	20.87	மாநில நிதி தணிக்கை அறிக்கை 19/10/2022 அன்று சட்டமன்றத்தில் சமர்ப்பிக்கப்பட்டது.
	மொத்தம்	2,848.83	

(ஆதாரம்: நிதியொதுக்க கணக்குகள்)

### 3.4 வரவு - செலவு திட்டம் மற்றும் கணக்குவைப்பு முறையின் செயல் திறன் குறித்த குறிப்புகள்

நிதி சார்ந்த பல்வேறு குறியீடுகளை எய்துவதற்கு, வரி நிர்வாகம்/பிற வரவு மற்றும் பொது செலவு மீதான திறனுள்ள மேலாண்மை இன்றியமையாதது. உண்மை நிலைக்கு பொருந்தாத கருத்துருக்கள் அடிப்படையிலான நிதி ஒதுக்கீடு, செலவு கண்காணிப்பு முறையில் குறைபாடுகள், வலுவற்ற திட்ட செயல்பாட்டு திறன்கள், வலுவற்ற உட்கட்டுப்பாடுகள் ஆகியவற்றின் காரணமாக பல்வேறு வளர்ச்சி திட்டங்களுக்கு குறைவான நிதி ஒதுக்கீடு அமைகிறது. சில துறைகளில் ஏற்படும்

அளவுக்கதிகமான சேமிப்பு, நிதி கிடைத்திருந்தால் பயன்படுத்தியிருக்கக்கூடிய பிற துறைகளுக்கு நிதி கிடைக்கவிடாமல் செய்கிறது.

### 3.4.1 வரவு - செலவு திட்ட மதிப்பீடு மற்றும் எதிர்பார்ப்பிற்கும் உள்ளபடியானவற்றுக்கும் இடையேயான இடைவெளி

2021-22 ஆண்டில் வரவு - செலவு திட்ட ஒதுக்கீட்டுடன் (மூல மற்றும் துணை ஒதுக்கீடுகள்) ஒப்பிட்ட வகையில் அனுமதிக்கப்பட்ட மற்றும் சாட்டிய வகைகளின் கீழ் உள்ளபடியான செலவின் சுருக்கம் அட்டவணை 3.11ல் தரப்பட்டுள்ளது.

அட்டவணை 3.11: மூல/துணை ஒதுக்கீடுகளுக்கெதிராக உள்ளபடியான செலவின் நிலை

(₹ கோடியில்)

செலவின் தன்மை	மூல மானியம்/ நிதி-யொதுக்கம்	துணை மானியம்/ நிதி-யொதுக்கம்	மொத்தம்	உள்ள படியான செலவு	நிகர சேமிப்பு (-)	ஒப்படைக்கப்பட்ட தொகை	31 மார்ச் அன்று ஒப்படைக்கப்பட்ட தொகை	ஒப்படைப்பு செய்ய -ப்பட்ட சேமிப்பின் விழுக்காடு
(1)	(2)	(3)	(4)	(5)	(6)	(7)	(8)	(9) = ((7)/(6)) x 100
<b>அனுமதிக்கப்பட்டது</b>								
I வருவாய் வகை	2,20,115.64	11,279.62	2,31,395.26	2,16,331.25	(-) 15,064.00	(-) 14,571.84	(-) 9,762.58	96.73
II மூலதன வகை	44,340.10	2,323.39	46,663.49	36,948.00	(-) 9,715.49	(-) 9,864.41	(-) 1,726.00	101.53
III கடன்களும் முன்பணங்களும்	5,807.92	672.19	6,480.11	3,640.52	(-) 2,839.59	(-) 2,845.67	(-) 246.25	100.21
<b>மொத்தம்- அனுமதிக்கப்பட்டது</b>	<b>2,70,263.66</b>	<b>14,275.20</b>	<b>2,84,538.86</b>	<b>2,56,919.77</b>	<b>(-) 27,619.08</b>	<b>(-) 27,281.92</b>	<b>(-) 11,734.83</b>	
<b>சாட்டியது</b>								
IV வருவாய் வகை	45,140.35	48.02	45,188.37	42,602.95	(-) 2,585.42	(-) 2,427.41	52.29	93.89
V மூலதன வகை	26.74	128.28	155.02	101.86	(-) 53.17	(-) 53.16	(-) 53.16	99.99
VI பொது கடன் - மீள செலுத்துதல்	19,857.38	0.00	19,857.39	19,737.24	(-) 120.14	(-) 117.15	(-) 3.65	97.51
<b>மொத்தம்- சாட்டியது</b>	<b>65,024.47</b>	<b>176.30</b>	<b>65,200.78</b>	<b>62,442.05</b>	<b>(-) 2,758.73</b>	<b>(-) 2,597.72</b>	<b>(-) 4.52</b>	
<b>எதிர்பாரா செலவு நிதிக்கு ஒதுக்கீடு</b>	<b>..</b>	<b>..</b>	<b>..</b>	<b>..</b>	<b>..</b>	<b>..</b>	<b>..</b>	<b>..</b>
<b>பெரு மொத்தம்</b>	<b>3,35,288.13</b>	<b>14,451.50</b>	<b>3,49,739.64</b>	<b>3,19,361.82</b>	<b>(-) 30,377.81</b>	<b>(-) 29,879.64</b>	<b>(-) 11,739.35</b>	

(ஆதாரம்: 2021-22ம் ஆண்டிற்கான நிதியொதுக்க கணக்குகள்)

ஒட்டுமொத்த சேமிப்பான ₹ 30,377.81 கோடி (துணை ஒதுக்கீட்டில் 100 விழுக்காட்டிற்கும் அதிகமானவை), கூடுதல் தேவைகளை நிதியொதுக்கம் மூலம் மட்டுமே அரசு செலவழித்திருக்க முடியும் மற்றும் துணை ஒதுக்கீட்டான ₹ 14,451.50 கோடி முழுவதும் தேவையற்றதாக ஆனது. இது முறையற்ற வரவு-செலவு நிர்வாகத்தைக் குறிக்கிறது. எனவே, தேவையற்ற துணை ஒதுக்கீடுகளைத் தவிர்க்க அரசு முயற்சிகளை மேற்கொள்ள வேண்டும் என்றும், துணை ஒதுக்கீடுகள் தேவையற்றதாகக் கண்டறியப்பட்டால், கட்டுப்பாட்டு அதிகாரிகள் பொறுப்பேற்க வேண்டும் என்றும் பரிந்துரைக்கப்படுகிறது.

மார்ச் 2022ல் ₹ 29,879.64 கோடி ஒப்படைக்கப்பட்டது. இதில், கடைசி நாளான 31 மார்ச் 2022 அன்று ₹ 11,739.35 கோடி (39.29 விழுக்காடு) ஒப்படைக்கப்பட்டது. இது முறையற்ற வரவு-செலவு திட்டமிடலைக் குறிக்கிறது.

கடந்த ஐந்தாண்டு காலத்தில் மூல வரவு - செலவு திட்ட ஒதுக்கீடு மற்றும் திருத்தப்பட்ட மதிப்பீடுகளுடன் ஒப்பிட்ட வகையில் செலவின் போக்குகள் அட்டவணை 3.12ல் கூறப்பட்டுள்ளவாறு இருந்தன.

அட்டவணை: 3.12: சேமிப்புகள் / மிகையின் போக்குகள்

(₹ கோடியில்)

	2017-18	2018-19	2019-20	2020-21	2021-22
மூல ஒதுக்கீடு	2,19,339.48	2,43,847.26	2,68,501.58	3,04,954.43	3,35,288.14
துணை ஒதுக்கீடு	17,462.14	24,146.16	19,851.68	34,018.02	14,451.49
திருத்திய மதிப்பீடு (மூல + துணை நிலை ஒதுக்கீடு)	2,36,801.62	2,67,993.42	2,88,353.26	3,38,972.45	3,49,739.63
உள்ளபடியான செலவு	2,08,622.18	2,48,170.03	2,61,259.86	2,93,753.73	3,19,361.82
நிகர சேமிப்பு	(-) 28,179.44	(-) 19,823.39	(-) 27,093.40	(-) 45,218.72	(-) 30,377.81
சேமிப்பின் விழுக்காடு	11.90	7.40	9.40	13.34	8.69

(ஆதாரம் : உரிய ஆண்டிற்கான நிதியொதுக்க கணக்குகள்)

மேலே உள்ள அட்டவணையில் இருந்து, நிதிப் பயன்பாட்டில் குறிப்பிடத்தக்க முன்னேற்றம் இருப்பதையும், சேமிப்பின் விழுக்காடு 2020-21ல் 13.34 ஆக இருந்து 2021-22ல் 8.69 விழுக்காடாகக் குறைந்ததையும் காணலாம்.

மாநிலத்தின் நிதியொதுக்கக் கணக்குகளில் மொத்தம் 1,367 துணைத் தலைப்புகளில் கருத்துத் தெரிவிக்கப்பட்டு, சேமிப்பு/கூடுதல் ஏற்பட்டதற்கான காரணங்களை சம்பந்தப்பட்ட துறைகளிடம் கேட்கப்பட்டது. 383 துணைத் தலைப்புகளின் மாறுபாட்டிற்கான காரணங்கள் பெறப்படவில்லை.

ACS, வரவு-செலவு பிரச்சனைகள் IFHRMS குழுக்களால் தீர்க்கப்படும் என்று, இறுதி கலந்தாய்வில் கூறினார்.

### 3.4.2 விரைவுபடுத்தப்பட்ட செலவு

அரசின் நிதி ஆண்டு முழுவதும் சமமாக செலவிடப்பட வேண்டும். நிதி ஆண்டின் இறுதியில் செலவை விரைவுபடுத்துவது நிதி ஒழுங்குமுறையை மீறுவதாகும். செலவு செய்வதில் சீரான போக்கை பின்பற்றுவது, சிறந்த பொது நிதி மேலாண்மையின் முக்கிய கூறு ஆகும்; ஏனெனில், ஒரு மாதத்தில் நிகழும் எதிர்நோக்கப்படாத பெருமளவிலான செலவின் விளைவாக அம்மாதத்தில் வரவுக்கும் செலவுக்கும் இடையே பொருத்தமின்மையால் ஏற்படும் நிதிவகையிலான ஏற்றத்தாழ்வு மற்றும் தற்காலிக நிதி தட்டுப்பாட்டை அவ்வழக்கம் தடுக்கும்.

தமிழ்நாடு நிதி விதித் தொகுப்பின் பிரிவு 39ன்படி, நிதியாண்டின் இறுதி மாதத்தில் செலவை விரைவுபடுத்துவது தவிர்க்கப்பட வேண்டும். இதற்கு முரணாக, இணைப்பு 3.13ல் பட்டியலிடப்பட்டுள்ள 124 துணை தலைப்புகளின் கீழ் மூல ஒதுக்கீட்டின்போது ஒதுக்கப்பட்ட ₹ 14,247.45 கோடி தொகை முழுவதும் மார்ச் 2022ல் செலவிடப்பட்டது. மேலும், அட்டவணை 3.13ல் பட்டியலிடப்பட்டுள்ள மூன்று மானியங்களில் 50 விழுக்காடு செலவு மார்ச் 2022ல் செய்யப்பட்டது.

ஆண்டு இறுதியில் செய்யப்பட்ட விரைவான செலவு கட்டுப்பாட்டில் குறைபாடுகளை காட்டுகிறது.

அட்டவணை 3.13: மார்ச் மாதத்தில் மட்டும் 50 விழுக்காடு செலவு நேர்ந்த மானியங்கள்

(₹ கோடியில்)

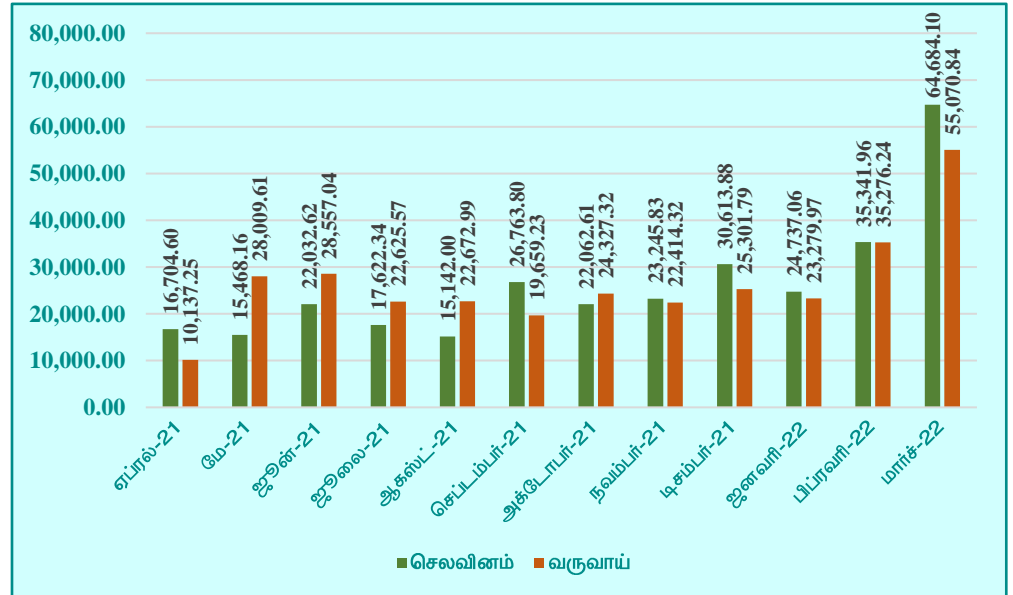
வ. எண்	மானிய எண்	விவரம்	1வது காலாண்டு	2வது காலாண்டு	3வது காலாண்டு	4வது காலாண்டு	மொத்தம்	மார்ச் மாத செலவு	மொத்த செலவில் மார்ச் மாத செலவின் விழுக்காடு
1.	04	ஆதி-திராவிடர் மற்றும் பழங்குடியினர் நலவாழ்வு துறை	319.16	271.09	280.40	1,575.91	2,446.57	1,414.66	57.82
2.	27	தொழில் துறை	8.69	876.76	34.95	1,324.63	2,245.04	1,269.37	56.54
3.	31	தகவல் தொழில் நுட்பத் துறை	1.41	3.22	5.02	61.59	71.24	43.17	60.60
மொத்தம்							4,762.85	2,727.20	57.26

(ஆதாரம்: VLC தரவுகளிலிருந்து தொகுக்கப்பட்டது)

2021-22ம் ஆண்டின் மாதவாரியான வரவு மற்றும் செலவு விவரங்களை விளக்கப்படம் 3.3 காட்டுகிறது.

விளக்கப்படம் 3.3: மாதாந்திர வருவாய் மற்றும் செலவினம்

(₹ கோடியில்)



(ஆதாரம்: VLC தரவுகளிலிருந்து தொகுக்கப்பட்டது)

### 3.5 எதிர்பாரா செலவு நிதியிலிருந்து முன்பணங்கள்

மாநிலத்தின் எதிர்பாரா செலவு நிதி, இந்திய அரசியலமைப்பு சட்டம், பிரிவுகள் 267(2) மற்றும் 283(2)ல் வகை செய்யப்பட்டுள்ளதற்கு ஏற்ப, தமிழ்நாடு எதிர்பாரா செலவு நிதி சட்டம், 1954ன் கீழ் அமைக்கப்பட்டது. மாநில சட்டமன்ற ஒப்புதல் பெறப்படும்வரை ஒத்தி வைப்பது விரும்பத்தக்கதல்ல என கருதப்படும் எதிர்பாராத மற்றும் அவசரத்தன்மை கொண்ட செலவை மேற்கொள்ள மட்டுமே இந்நிதியிலிருந்து முன்பணங்கள் அளிக்கப்படலாம். அலுவல் முன்பணம் எனும் வகையிலான இந்நிதியின் மொத்த தொகை ₹ 150 கோடி ஆகும்.

எதிர்பாரா செலவு நிதியிலிருந்து முன்பணம் (CFA) எடுக்க அளிக்கப்பட்ட ஒப்புதல்கள் மற்றும் உள்ளடையான பயன்பாடுகள் பற்றிய விவரங்கள் அட்டவணை 3.14ல் தரப்பட்டுள்ளன.

அட்டவணை 3.14: CFA ஒப்புதல்களின் விவரங்கள் (2017-18 முதல் 2021-22)

ஆண்டு	CFA ஒப்புதல்கள்		CFA பயன்பாடு		பயன்பாட்டின் விழுக்காடு	
	எண்ணிக்கை	தொகை (₹ கோடியில்)	எண்ணிக்கை	தொகை (₹ கோடியில்)	எண்ணிக்கை	தொகை
2017-18	46	50.78	43	42.12	93	83
2018-19	35	64.15	33	46.95	94	73
2019-20	30	40.01	27	33.69	90	84
2020-21	20	55.10	16	31.61	80	57
2021-22	04	17.15	03	12.26	75	71

(ஆதாரம்: அரசு ஆணைகள்)

நடப்பாண்டில் வெளியிடப்பட்ட CF ஆணைகள் மற்றும் ஆண்டு இறுதி நிலையிலான செலவு விவரங்கள் அட்டவணை 3.15ல் தரப்பட்டுள்ளன.

அட்டவணை 3.15: ஒப்புதலளிக்கப்பட்ட எதிர்பாரா செலவு நிதி முன்பணங்கள் பற்றிய விவரங்கள்

ஆணை எண்	அரசாணை வெளியிடப்பட்ட நாள்	கணக்குத் தலைப்பு மற்றும் பெயர்	CF உத்தரவின் படி வழங்குதல் (₹)	AG (A&E) அறிக்கையின் படி CF இலிருந்து பயன்படுத்தப்பட்ட தொகை (₹)
1	G. O. Rt. No. 269 தேதியிட்டது 21-04-2021	2014.00.800.JE (மாற்றுத் தீர்வு மையங்களில் உள்ள சமரசக் கூடங்களுக்கான ஆதரவு)	1,00,00,000	1,00,00,000
2	G. O. Rt. No. 672 தேதியிட்டது 18-10-2021	2235.02.103.MD (தமிழ் நாடு பணிபுரியும் மகளிர் விடுதிக் கழகத்திற்கு கட்டுமானப் பணிகளுக்கான மானியம்)	1,00,00,000	--
			(-) 1,00,00,000	CFA ரத்து செய்யப்பட்டது. அரசாணை Rt எண். 4 தேதி 03-01-2022
3	G. O. Rt. No. 693 தேதியிட்டது 28-10-2021	2235.01.105.AC (தாயகம் திரும்பியோர் துயர் தணிப்பு நடவடிக்கைகள்)	7,14,54,000	--
			(-) 3,88,27,000	CFA ரத்து செய்யப்பட்டது. அரசாணை Rt எண். 44 தேதி 19-01-2022

ஆணை எண்	அரசாணை வெளியிடப்பட்ட நாள்	கணக்குத் தலைப்பு மற்றும் பெயர்	CF உத்தரவின் படி வழங்குதல் (₹)	AG (A&E) அறிக்கையின் படி CF இலிருந்து பயன்படுத்தப்பட்ட தொகை (₹)
4	G. O. Rt. No. 749 தேதியிட்டது 20-11-2021	2852.07.101.AP (தலைமைச் செயலகத்தில் மின்னணு அலுவலக செயலாக்கம்)	8,00,00,000	8,00,00,000
மொத்தம்			12,26,27,000	12,26,27,000

மேலே உள்ள அட்டவணையிலிருந்து, இரண்டு சந்தர்ப்பங்களில், CF அனுமதிக்கப்பட்டது ரத்து செய்யப்பட்டது (ஒன்று பகுதியாக மற்றும் ஒன்று முழுமையாக). 'தலைமைச் செயலகத்தில் மின்னணு அலுவலக (e office) செயலாக்க' செலவினங்களை அவசர காலச் செலவு என வகைப்படுத்த முடியாது என்பதும் குறிப்பிடத்தக்கது. எதிர்பாரா செலவு நிதி முன்பண செலவினங்களுக்கு தேர்ந்தெடுக்கும் அடிப்படை முறை துறையிடமிருந்து பதில் பெறப்பட வேண்டியுள்ளது.

பணிபுரியும் பெண்கள் விடுதி கட்டுவதற்கு அனுமதிக்கப்பட்ட CF நிர்வாக காரணங்களால் ரத்து செய்யப்பட்டது. இவ்வாறு CFகளை ரத்து செய்வது, அனுமதிக்கப்பட்ட தொகைகளுக்கு உடனடி செலவு தேவையில்லை என்பதை உணர்த்துகிறது.

தணிக்கை மூலம் சுட்டிக்காட்டப்பட்டதன் பேரில், அடுத்த ஆண்டு முதல் பகுதி/முழு பயன்படுத்தாதது சரி செய்யப்படும் என அரசு (டிசம்பர் 2022) பதிலளித்தது.

### 3.6 பாலின வரவு-செலவு திட்டம்

2018-19 ஆம் ஆண்டிலிருந்து வருடாந்திர வரவு-செலவு திட்ட ஆவணத்தில் ஒரு பகுதியாக பாலின வரவு-செலவு திட்ட அறிக்கையை மாநில அரசு சமர்ப்பித்தது. மொத்த வரவு-செலவு திட்டத்தில் பெண்களுக்கான சாத்தியமான செலவீனத்தை பாலின வரவு-செலவு திட்ட அறிக்கை சித்தரிக்கிறது. மாநில அரசு, பெண்கள் முழுமையாகவோ அல்லது பகுதியாகவோ பயன்பெறும் வகையில் வடிவமைக்கப்பட்டுள்ள திட்டங்களுக்கு ஒட்டுமொத்த வரவு-செலவு திட்டத்தில் மேற்கொள்ளப்படும் செலவினங்களை காட்டுகிறது மற்றும் இந்த அறிக்கை பகுதி A, பகுதி B மற்றும் பகுதி C ஆகிய மூன்று வகைகளாக அறிக்கை வகைப்படுத்தப்பட்டு மொத்த வரவு செலவு திட்டத்தில் (மூல ஒதுக்கீடு) ₹ 88,298.87 கோடியை ஒதுக்கியது.

- பெண்களுக்கு 100 விழுக்காடு செலவினங்களைக் கொண்ட திட்டங்களை பகுதி A உள்ளடக்கியது, 40 விழுக்காடு முதல் 99 விழுக்காடு வரை பெண்களுக்கு பயனளிக்கும் திட்டங்கள் பகுதி Bல் அடங்கும் மற்றும் பகுதி Cல் மற்ற திட்டங்கள் மற்றும் பயனாளிகள் சார்ந்ததாக இல்லாத பிற செலவுகள் துறை வாரியாக தொகுக்கப்பட்டுள்ளது மற்றும் குறைந்தபட்சம் 30 விழுக்காடு செலவினம் இந்தப் பிரிவின் கீழ் பெண்களுக்கு பயனளிக்கும் என்று அரசாங்கம் கருதுகிறது.
- 2021-22 ஆம் ஆண்டில், பகுதி A, B மற்றும் Cன் கீழ் உள்ள திட்டங்களின் மொத்த எண்ணிக்கை 411 ஆகும், இதில் பகுதி Aல் 86 திட்டங்களும்,



பகுதி Bல் 302 திட்டங்களும் மற்றும் பகுதி Cல் 23 திட்டங்களும் இருந்தன.

- பகுதி A திட்டங்களுக்கு ஒதுக்கப்பட்ட ₹ 5,206.28 கோடியில் (5.90 விழுக்காடு, 83.70 விழுக்காடு (₹ 4,357.79 கோடி) செலவு செய்யப்பட்டது. சமூக நலன் மற்றும் சத்துணவுத் துறையில், மகப்பேறு உதவித் திட்டங்கள், ஆதரவற்ற விதவைத் திட்டங்கள் மற்றும் திருமண உதவித் திட்டங்கள் கீழ் பெருமளவு செலவழிக்கப்பட்டது.
- பகுதி B பிரிவின் கீழ், ஆண்டு வரவு-செலவு திட்டத்தில் மொத்தமாக ₹ 36,191.16 கோடி (40.99 விழுக்காடு) ஒதுக்கீடு செய்யப்பட்டது. இதில் கல்வி, விளையாட்டு மற்றும் கலாச்சாரம், சமூக நலம் மற்றும் சத்துணவு, விவசாயம், பொது பொருளாதார சேவைகளின் கீழ் உணவு பாதுகாப்பு, ஊரக மேம்பாடு, நீர் வழங்கல், சுகாதாரம், வீட்டுவசதி மற்றும் நகர்ப்புற மேம்பாடு, SC/ST/BC/MBC மற்றும் சிறுபான்மையினர் நலன் மற்றும் சுகாதாரம் மற்றும் குடும்ப நலம் ஆகியவைக்கு பெருமளவு ஒதுக்கீடு செய்யப்பட்டன.

### 3.7 குறிப்பிட்ட மானியங்கள் மீதான சீராய்வு

செலவினக் கட்டுப்பாட்டு முறைமையின் விரிவான மதிப்பாய்வு மேற்கொள்வதற்காக, கடந்த ஐந்தாண்டுகளுக்கான தொடர் சேமிப்புகள் மற்றும் 2021-22 ஆம் ஆண்டில் உள்ள கணிசமான அளவு சேமிப்புகளின் அடிப்படையில், 'மானிய எண் 04 - ஆதி-திராவிடர் மற்றும் பழங்குடியினர் நலத்துறை' மற்றும் 'மானிய எண் 13 - உணவு மற்றும் நுகர்வோர் பாதுகாப்பு (கூட்டுறவு, உணவு மற்றும் நுகர்வோர் பாதுகாப்புத் துறை)' தேர்ந்தெடுக்கப்பட்டன.

சோதனை ஆய்வு மூலம் வரவு - செலவு திட்ட நடைமுறையில் வெளிப்பட்ட குறைபாடுகள் பின்வரும் பத்திகளில் விளக்கப்பட்டுள்ளன.

#### 3.7.1 மானிய எண் 04 - ஆதி-திராவிடர் மற்றும் பழங்குடியினர் நலத் துறை

ஆதி-திராவிடர் மற்றும் பழங்குடியினர் நலத்துறை, மாவட்டந்தோறும் மாவட்ட ஆதி-திராவிடர் மற்றும் பழங்குடியினர் நல அலுவலர் மூலம் ஆதி-திராவிடர் மற்றும் பழங்குடியின மக்களுக்கு பல்வேறு நலத் திட்டங்கள் செயல்படுத்தப்பட்டு வருகிறது.

##### 3.7.1.1 ஒதுக்கீடு மற்றும் செலவு

2021-22ம் ஆண்டில், மூல/துணை ஒதுக்கீடுகளுடன் ஒப்பிட்டு உள்ளபடியான செலவின் சுருக்கம் அட்டவணை 3.16ல் தரப்பட்டுள்ளது.

அட்டவணை 3.16: மானிய எண் 4ன் வரவு - செலவு திட்ட ஒதுக்கீடும் உள்ளடக்கியான செலவும்

(₹ கோடியில்)

	செலவின் தன்மை	மூல ஒதுக்கீடு	துணை ஒதுக்கீடு	மொத்தம்	செலவு	சேமிப்பு (-)/ மிகை (+)	சேமிப்பின் விழுக்காடு	ஒப்படைப்பு தொகை
அனுமதித் தத்து	I வருவாய்	3,717.03	0.00*	3,717.03	2,218.77	(-) 1,498.26	40.31	1,489.74
	II மூலதனம்	404.89	0.00**	404.89	227.08	(-) 177.81	43.92	177.72
	III கடன்கள்	0.40	0.14	0.54	0.54	0.00	0.00	0.00
மொத்தம் - அனுமதித்தது (அ)		4,122.32	0.14	4,122.46	2,446.39	(-) 1,676.07	40.66	1,667.46
சாட்டியது	IV வருவாய்	20.02	0.01	20.03	17.30	(-) 2.73	13.63	3.42
மொத்தம் - சாட்டியது (ஆ)		20.02	0.01	20.03	17.30	(-) 2.73	13.63	3.42
பெரு (அ+ஆ)	மொத்தம்	4,142.34	0.15	4,142.49	2,463.69	(-) 1,678.80	40.53	1,670.88

\* ₹ 25,000

\*\* ₹ 1,000

(ஆதாரம் : 2021-22 ஆண்டிற்கான நிதியொதுக்க கணக்குகள்)

அட்டவணை 3.16லிருந்து, மானியத்தில் இறுதி சேமிப்பு ₹ 1,678.80 கோடியாக இருந்தாலும், மறுநிதியொதுக்கம் மூலம் மட்டும் ஒப்படைத்த தொகை ₹ 1,670.88 கோடி ஆகும். ஒட்டுமொத்த சேமிப்பு 40.53 விழுக்காடாக இருந்தது முறையற்ற வரவு-செலவை குறிக்கிறது. கடந்த 5 ஆண்டுகளில் ஒதுக்கீட்டுடன் ஒப்பிடும்போது ஒட்டுமொத்த சேமிப்பு அட்டவணை 3.17ல் காட்டப்பட்டுள்ளது.

அட்டவணை: 3.17: கடந்த 5 வருட ஒதுக்கீடு மற்றும் சேமிப்பு

(₹ கோடியில்)

ஆண்டு	மொத்த மானியம்	செலவு	சேமிப்பு	சேமிப்பின் விழுக்காடு
2017-18	3,283.44	2,986.48	(-) 296.96	9.04
2018-19	3,577.80	3,355.36	(-) 222.45	6.22
2019-20	3,828.65	3,600.05	(-) 228.60	5.97
2020-21	4,143.16	3,725.99	(-) 417.17	10.07
2021-22	4,142.49	2,463.69	(-) 1,678.80	40.53

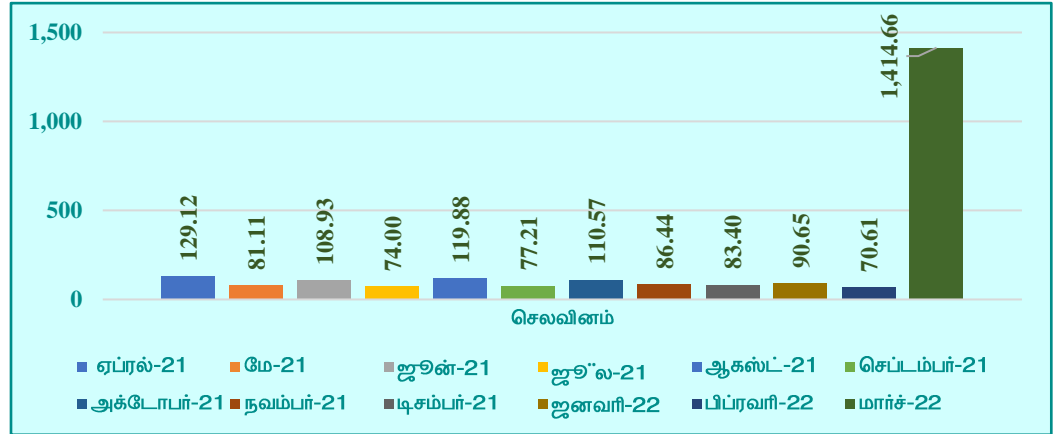
(ஆதாரம் : உரிய ஆண்டிற்கான நிதியொதுக்க கணக்குகள்)

கடந்த ஐந்தாண்டுகளில் வரவு-செலவுத் திட்ட ஒதுக்கீட்டில் 5.97 முதல் 40.53 விழுக்காடு வரை தொடர் சேமிப்பு இருந்ததை இது சுட்டிக்காட்டுகிறது.

ஆதி-திராவிடர் மற்றும் பழங்குடியினர் நலத்துறையில் மொத்த செலவினத்தில் 57.82 விழுக்காடு மார்ச் 2022ல் மட்டுமே செலவிடப்பட்டுள்ளது. துறையின் மாத வாரியான செலவின விவரங்கள் விளக்கப்படம் 3.4ல் கொடுக்கப்பட்டுள்ளது.

விளக்கப்படம் 3.4: ஆதி-திராவிடர் மற்றும் பழங்குடியினர் நலத்துறையின் செலவினம்

(₹ கோடியில்)

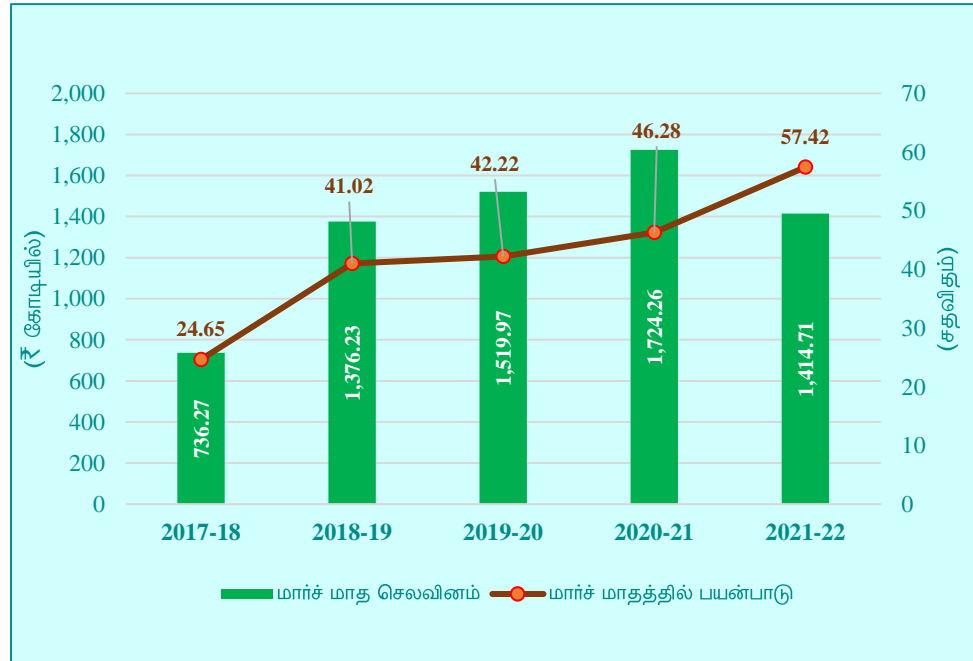


(ஆதாரம்: VLC தரவுகளிலிருந்து தொகுக்கப்பட்டது)

2017-18 முதல் 2021-22 வரையிலான காலகட்டத்தில் மானியத்தின் மொத்தச் செலவில் மார்ச் மாதத்தின் செலவின விழுக்காடு அதிகரித்துள்ளதைக் கீழே உள்ள விளக்கப்படம் 3.5ல் இருந்து கவனிக்கலாம். இது ஒப்படைப்புகளை தவிர்ப்பதற்காக மார்ச் மாதத்தில் மேற்கொள்ளப்பட்ட விரைவு செலவுகளைக் குறிக்கிறது.

விளக்கப்படம் 3.5: மார்ச் மாதத்தில் பயன்பாட்டிற்கெதிரான செலவினம்

(₹ கோடியில்)



(ஆதாரம்: VLC தரவுகளிலிருந்து தொகுக்கப்பட்டது)

### 3.7.1.2 தொடர் சேமிப்புகள்

2021-22ம் ஆண்டில், மானியத்தின் மூலதன பிரிவின் கீழ் 43.91 விழுக்காடு சேமிப்பு ஏற்பட்டது. 2017-22 என்ற ஐந்தாண்டு காலத்தில் ஏற்பட்ட சேமிப்பு அட்டவணை 3.18ல் காட்டப்பட்டுள்ளவாறு மொத்த மானியத்தில் 28.15 விழுக்காடு முதல் 62.64 விழுக்காடு வரை இருந்தது.

அட்டவணை 3.18: ஆண்டுவாரியான மூலதன பிரிவின் கீழ் செய்யப்பட்ட ஒதுக்கீடும் சேமிப்பும்  
(₹ கோடியில்)

ஆண்டு	மொத்த மானியம்	செலவு	சேமிப்பு	ஒப்படைப்பு தொகை	சேமிப்பின் விழுக்காடு
2017-18	229.01	85.55	(-) 143.46	(-) 142.71	62.64
2018-19	150.50	74.59	(-) 75.90	(-) 75.84	50.43
2019-20	134.03	91.47	(-) 42.55	(-) 23.72	31.75
2020-21	369.28	265.32	(-) 103.95	(-) 100.87	28.15
2021-22	404.89	227.08	(-) 177.81	(-) 177.72	43.91

(ஆதாரம்: உரிய ஆண்டுக்கான நிதியொதுக்க கணக்குகள்)

மூலதன சொத்துக்களை உருவாக்குவதற்கு மூலதனவகை செலவு செய்யப்படுகிறது. இந்த மூலதன பிரிவில் ஏற்பட்டுவரும் தொடர் சேமிப்பானது, மூலதன சொத்துக்களை உருவாக்க அரசு போதிய முக்கியத்துவம் கொடுக்கவில்லை என்பதையும், செலவின கட்டுப்பாடு இல்லாததையும் சுட்டிக்காட்டுகிறது.

மேலும் ஆய்வு செய்ததில், அட்டவணை 3.19ல் விவரிக்கப்பட்டுள்ளவாறு பின்வரும் வருவாய் மற்றும் மூலதனக் கணக்குத் தலைப்புகளின் கீழ் சேமிப்பு தொடர்ந்து நிகழ்ந்தது கவனிக்கப்பட்டது.

அட்டவணை 3.19: கணக்குத் தலைப்புகளின் கீழ் நிகழ்ந்த தொடர் சேமிப்பு விவரங்கள்

வ. எண்	கணக்குத் தலைப்பின் பெயர்	சேமிப்பு தொகை (₹ இலட்சத்தில்)				
		2017-18	2018-19	2019-20	2020-21	2021-22
1.	2225.01.277.AG (V) - ஆதி-திராவிடர் நலப்பள்ளிகளுக்கு பரிசுகள் வழங்குதல்	24.36 (29.92)	44.01 (54.06)	34.31 (42.14)	67.66 (83.11)	62.89 (100.00)
2.	2225.01.277.JY (V) - ஆறாம் வகுப்பு முதல் எட்டாம் வகுப்பு வரை படிக்கும் ஆதி திராவிட மாணவிகளுக்கிடையே கல்வியறிவை மேம்படுத்த சிறப்பு ஊக்கத் தொகை திட்டம்	375.27 (9.85)	266.21 (6.99)	250.72 (7.29)	517.33 (15.05)	666.72 (19.61)
3.	2225.01.277.KH (V) - ஆதி திராவிட வகுப்பு மாணவர்கள் உயர்கல்விக்காக வெளிநாடு செல்வதற்கான படிப்பதவித் தொகை	..	30.00 (100.00)	30.00 (100.00)	30.60 (100.00)	530.60 (100.00)
4.	2225.01.277.KL (V) - உயர்கல்வி சிறப்பு படிப்பதவி திட்டத்தின் கீழ் ஆதி திராவிடர்கள், கிறித்தவர்களாக மதம் மாறிய ஆதி திராவிடர்களுக்கு நிதியுதவி	473.90 (17.91)	793.20 (29.98)	1,414.93 (54.01)	1,222.92 (67.94)	557.73 (46.48)

வ. எண்	கணக்குத் தலைப்பின் பெயர்	சேமிப்பு தொகை (₹ இலட்சத்தில்)				
		2017-18	2018-19	2019-20	2020-21	2021-22
5.	2225.01.277.KQ (V) - ஆதி-திராவிடர் நல உயர் நிலைப் பள்ளிகள் மற்றும் மேல்நிலைப் பள்ளிகளில் ஒன்பதாம் வகுப்பு முதல் பன்னிரண்டாம் வகுப்பு வரை படிக்கும் மாணவர்களுக்கு சிறப்புப் பயிற்சி	11.27 (11.65)	12.93 (13.37)	5.37 (5.55)	95.97 (99.23)	40.98 (42.37)
6.	2225.01.277.KS (V) - திறன்மிக்க ஆதி-திராவிடர் / பழங்குடியின மாணவர்கள் புகழ்பெற்ற பள்ளிகளில் படிக்க நிதி உதவி	228.98 (15.27)	237.23 (15.82)	152.42 (10.16)	894.28 (59.62)	723.99 (48.27)
7.	2225.01.277.LA (V) - ஆதி திராவிட மாணவர்களுக்கு பொது நுழைவுத் தேர்வு பயிற்சி அளித்தல்	50.00 (100.00)	50.00 (100.00)	50.00 (100.00)	50.00 (100.00)	50.00 (100.00)
8.	2225.01.793.SB (V) - ஆதி திராவிடர்களுக்கான துணைத் திட்டத்தின் கீழ் பொருளாதார மேம்பாட்டுத் திட்டங்களை செயல்படுத்துதல் (SCSP)	2,885.77 (21.38)	4,667.00 (34.57)	4,608.11 (34.13)	1,788.72 (13.25)	5,202.91 (38.54)
9.	2225.01.800.JI (V) - பாதைகளையும் இடுகாடுகளையும் ஏற்படுத்தும் திட்டம்	75.53 (99.59)	28.70 (37.85)	5.02 (6.61)	57.53 (75.86)	64.12 (84.55)
10.	2225.02.277.AF (V) - பழங்குடியினர் விடுதிகளின் பராமரிப்பு	235.78 (41.59)	304.79 (46.64)	710.72 (66.81)	337.78 (52.12)	285.18 (28.02)
11.	2225.02.277.AR (V) - அனைவருக்கும் கல்வித் திட்டத்தின் (SSA) கீழ் பணிபுரியும் ஆசிரியர்களுக்கு ஊதியம்	1.85 (6.49)	4.08 (11.85)	47.75 (65.35)	29.01 (56.92)	3.84 (14.41)
12.	2225.02.277.AW (V) - மாணவர் இல்லம் இணைந்த பழங்குடியின பள்ளிகளை தொடங்குதலும் பராமரித்தலும்	117.28 (13.68)	131.43 (13.38)	903.22 (50.35)	351.03 (29.73)	0.37 (7.44)
13.	2225.02.277.KE (V) - அரசு பழங்குடியினர் உயர்நிலைப் பள்ளிகள் மற்றும் மேல்நிலைப் பள்ளிகளின் ஒன்பதாம் வகுப்பு முதல் பன்னிரண்டாம் வகுப்பு வரை படிக்கும் மாணவர்களுக்கு சிறப்புப் பயிற்சி	2.85 (5.82)	7.97 (15.41)	4.36 (9.21)	43.67 (99.86)	43.73 (100.00)
14.	2225.02.282.AA (V) - நடமாடும் மருத்துவ பிரிவுகள் மற்றும் மருந்தகங்கள்	52.14 (100.00)	48.23 (76.29)	94.09 (70.60)	12.67 (26.98)	2.93 (6.13)
15.	2225.02.796.AD (V) - பரவலாக வாழும் பண்டைய பழங்குடியினர்	50.34 (95.12)	24.66 (41.59)	44.76 (43.23)	9.79 (15.68)	20.94 (33.91)

வ. எண்	கணக்குத் தலைப்பின் பெயர்	சேமிப்பு தொகை (₹ இலட்சத்தில்)				
		2017-18	2018-19	2019-20	2020-21	2021-22
16.	4225.01.277.JN (V) – RIDFன் கீழ் NABARD வங்கியின் கடன் உதவியுடன் ஆதி-திராவிடர் மற்றும் பழங்குடியினர் நலத்துறை உள்கட்டமைப்பு வசதிகளை மேம்படுத்துதல்	3,999.88 (80.00)	3,563.13 (71.26)	10,000.00 (100.00)	7,671.65 (57.96)	5,561.43 (46.35)

(அடைப்புக்குறியில் உள்ள புள்ளிவிவரங்கள் மொத்த ஒதுக்கீட்டின் விழுக்காடாக சேமிப்பைக் குறிக்கின்றன) (ஆதாரம்: அந்தந்த ஆண்டுகளுக்கான விரிவான ஒதுக்கீட்டுக் கணக்குகள்)

### 3.7.1.3 இறுதி திருத்திய மானியத்தை விட கூடுதல் சேமிப்புகள்

மறுநிதியொதுக்கம் மூலம் பணம் திரும்பப் பெறப்பட்ட போதிலும், அட்டவணை 3.20ல் கொடுக்கப்பட்டுள்ளவாறு, திட்டங்களின் கீழ் ஆண்டு இறுதியில் பெருமளவில் சேமிப்புகள் இருந்தது என்பது பதிவுருக்களை ஆய்வு செய்ததில் தெரிய வந்தது.

#### அட்டவணை 3.20: இறுதி திருத்திய மானியத்தை (FMG) விட கூடுதல் சேமிப்புகள்

(₹ கோடியில்)

வ. எண்	கணக்குத் தலைப்பு மற்றும் விவரம்	மொத்த ஒதுக்கீடு	மறுநிதி யொதுக்கம்	இறுதி திருத்திய மானிய	செலவு	FMGல் சேமிப்பு
1.	2225.01.001.AC (V) - தலைமையக பணியாளர்கள் - ஆதி திராவிடர் நலத்துறை	7.10	0.00	7.10	6.91	(-) 0.19
2.	2225.01.277.AA (V) - பள்ளிக் கல்வி	534.77	(-) 26.58	508.19	484.25	(-) 23.94
3.	2225.01.277.KM (V) - கல்வி சலுகைகள்	878.59	(-) 358.06	520.53	520.43	(-) 0.10
4.	2225.01.277.KX (V) - ஆதி-திராவிடர் நலத்துறை ITI மற்றும் விடுதி திறப்பு	1.85	2.69	4.54	4.43	(-) 0.11
5.	2225.01.277.JX (V) - மூன்றாம் வகுப்பு முதல் ஐந்தாம் வகுப்பு வரை படிக்கும் ஆதிதிராவிட மாணவியரிடையே கல்வியறிவை மேம்படுத்த சிறப்பு ஊக்கத் திட்டம்	11.31	(-) 1.79	9.51	9.29	(-) 0.22
6.	2225.01.277.JY (V) - ஆறாம் வகுப்பு முதல் எட்டாம் வகுப்பு வரை படிக்கும் தாழ்த்தப்பட்ட சாதிப் பெண்களிடையே கல்வியறிவை மேம்படுத்த சிறப்பு ஊக்கத் திட்டம்	34.00	(-) 6.37	27.63	27.33	(-) 0.30
7.	2225.01.800.BI (V) - ஈம சடங்குகளுக்கு தொகை கொடுத்தல்	9.95	0.00	9.95	9.24	(-) 0.71

வ. எண்	கணக்குத் தலைப்பு மற்றும் விவரம்	மொத்த ஒதுக்கீடு	மறுநிதி யொதுக்கம்	இறுதி திருத்திய மானிய	செலவு	FMGல் சேமிப்பு
8.	2225.02.277.SA (V) - மெட்ரிசுலேஷனுக்கு மேற்பட்ட படிப்புக்கு இந்திய அரசு உதவித் தொகைகள்	34.83	(-) 0.21	34.62	34.50	(-) 0.12
9.	2235.01.200.UA (V) - கலவரங்களால் பாதிக்கப்பட்ட ஆதி திராவிடர், பழங்குடியினருக்கு உதவி	15.00	0.00	15.00	14.61	(-) 0.39
10.	4225.01.277.JA (V) - ஆதி திராவிடர் களுக்கு விடுதிகள் கட்டுதல்	21.00	10.76	31.76	30.52	(-) 1.24

(ஆதாரம்: விரிவான ஒதுக்கீட்டு கணக்குகள்)

### 3.7.1.4 இறுதி திருத்திய மானியத்தைவிட அதிகமாக செலவுகள்

பதிவேடுகளை ஆய்வு செய்ததில் அட்டவணை 3.21ல் காட்டப்பட்டுள்ளபடி இறுதி திருத்திய மானியத்தைவிட பின்வரும் திட்டங்களின் கீழ் ₹ 10 இலட்சத்திற்கு அதிகமாக செலவானது தெரியவந்தது.

அட்டவணை 3.21 இறுதி திருத்திய மானியத்தைவிட அதிகமாக செலவுகள்

(₹ கோடியில்)

வ. எண்	கணக்குத் தலைப்பு மற்றும் விவரம்	மொத்த ஒதுக்கீடு	மறுநிதி யொதுக்கம்	இறுதி திருத்திய மானியம்	செலவு	FMGல் சேமிப்பு
1.	2225.01.283.JA - ஆதி- திராவிடர்களுக்கான வீட்டு மனைகள். உள்கட்டமைப்பு வசதிகள் (வருவாய் - சாட்டப்பட்டது)	20.00	(-) 3.42	16.58	17.27	0.69
2.	2225.01.277.AE - தங்கும் விடுதிகள் (வருவாய் - அனுமதிக்கப்பட்டது)	324.29	(-) 75.24	249.05	253.76	4.71
3.	2225.01.277.AA - பள்ளிகள் (வருவாய் - அனுமதிக்கப்பட்டது)	132.64	(-) 32.07	100.57	111.29	10.72
4.	2225.80.001.AA - மாவட்ட பணியாளர்கள் - ஆதி திராவிடர் மற்றும் பழங்குடியினர் நலத்துறை (வருவாய் - அனுமதிக்கப்பட்டது)	53.34	2.00	55.34	55.97	0.63
5.	2225.01.277.KW - பி.எச்.டி படிக்கும் ஆதி-திராவிடர் பழங்குடியின மாணவர்களுக்கு நிதி உதவி (வருவாய் - அனுமதிக்கப்பட்டது)	16.00	(-) 10.38	5.62	6.00	0.38
6.	2225.01.277.AF (V) - பழங்குடியினர் விடுதிகளின் பராமரிப்பு (வருவாய் - அனுமதிக்கப்பட்டது)	10.17	(-) 3.22	6.95	7.32	0.37

வ. எண்	கணக்குத் தலைப்பு மற்றும் விவரம்	மொத்த ஒதுக்கீடு	மறுநிதி யொதுக்கம்	இறுதி திருத்திய மானியம்	செலவு	FMGல் சேமிப்பு
7.	2225.01.800.JY - பழங்குடியின மாணவர்கள் தங்கி பயிலும் நடுநிலை/உயர்நிலை பள்ளிகளை உயர்நிலை/மேல்நிலை பள்ளிகளாக நிலை உயர்த்துதல் (வருவாய் - அனுமதிக்கப்பட்டது)	11.34	(-) 1.10	10.24	10.47	0.23
8.	2225.02.277.SE - பழங்குடியினருக்கான மெட்ரிக் படிப்புக்கு முந்தைய படிப்புக்கான உதவித் தொகை (வருவாய் - அனுமதிக்கப்பட்டது)	4.10	0.00	4.10	4.29	0.19
9.	2225.02.277.AY - பழங்குடியினருக்கான தொழில் பயிற்சி நிறுவனங்கள் (வருவாய் - அனுமதிக்கப்பட்டது)	7.75	(-) 0.69	7.06	7.22	0.16
10.	2225.02.800.AB - கண்காணிப்பு குழு பணியாளரைமப்பு (வருவாய் - அனுமதிக்கப்பட்டது)	1.43	(-) 0.32	1.11	1.26	0.15
11.	4225.02.800.AB - பழங்குடியினர் வாழ்விடங்களில் அடிப்படை உட்கட்டமைப்பு மேம்பாடு (மூலதனம்- அனுமதிக்கப்பட்டது)	130.00	(-) 43.26	86.74	87.90	1.15

FMGஐ (அட்டவணை 3.21ன் வரிசை எண் 3) விட ₹ 10.72 கோடி அதிகமாக இருப்பதற்கான காரணங்களை பகுப்பாய்வு செய்ததில் செலவு முக்கியமாக சம்பளத்துடன் தொடர்புடையது என்பதை வெளிப்படுத்தியது, துல்லியமாக மதிப்பிடக்கூடிய ஒரு சம்பளத் தலைப்பின் கீழ் உள்ள தேவையை மதிப்பிடுவதில் ஏற்பட்ட தோல்வி வரவு செலவுத் திட்ட தயாரிப்பிலுள்ள அக்கறையின்மையை காட்டுகிறது.

### 3.7.1.5 மறுநிதியொதுக்கம் மூலம் ஒதுக்கீடு முழுவதும் திரும்ப பெறப்பட்டமை

அட்டவணை 3.22ல் கூறப்பட்டுள்ள திட்டங்களுக்கு, மூல மற்றும் துணை மானியத்தில் கொடுக்கப்பட்ட தொகை முழுவதும், மறுநிதியொதுக்கம் மூலம் திரும்பப் பெறப்பட்டது.

அட்டவணை 3.22: மறுநிதியொதுக்கம் மூலம் ஒதுக்கீடு முழுவதும் திரும்ப பெறப்பட்டமை (₹ இலட்சத்தில்)

வ. எண்	கணக்குத் தலைப்பு மற்றும் விவரம்	ஒதுக்கீடு (மூல+துணை மானிய ஒதுக்கீடு)	மறுநிதியொதுக்கம்
1	2225.01.277.AG (V) - ஆதி-திராவிடர் நலப் பள்ளிகளுக்கு பரிசுகள் வழங்குதல்	62.89	(-) 62.89
2	2225.01.277.BD - அரசு உதவி பெறும் பாலிடெக்னிக் / பொறியியல் கல்லூரிகளுக்கு இழப்பீடு	164.06	(-) 164.06
3	2225.01.277.BE - சாரண சாரணிய இயக்கம்	22.48	(-) 22.48



வ. எண்	கணக்குத் தலைப்பு மற்றும் விவரம்	ஒதுக்கீடு (மூல+துணை மானிய ஒதுக்கீடு)	மறுநிதியொதுக்கம்
4	2225.01.277.BY - ஆதி-திராவிடர் நல விடுதிகள் மற்றும் உயர்நிலைப் பள்ளிகள்/ மேல்நிலைப் பள்ளிகளில் பயிலும் மாணவியர்கள் மற்றும் அவர்களின் தாய்மார்களுக்கு ஆலோசனை மற்றும் விழிப்புணர்வு ஏற்படுத்துதல்	19.84	(-) 19.84
5	2225.01.277.KH - ஆதி திராவிட வகுப்பு மாணவர்கள் உயர்கல்விக்காக வெளிநாடு செல்வதற்கான படிப்புதவித் தொகை	530.60	(-) 530.60
6	2225.01.227.KJ - அரசு/அரசு உதவி பெறும் மேல்நிலைப் பள்ளிகளில் பதினொன்று மற்றும் பன்னிரண்டாம் வகுப்புகளின் படிக்கும் ஆதி திராவிடர்/ பழங்குடியினர் / கிறிஸ்தவ மதத்திற்கு மாறிய ஆதி திராவிடர் மற்றும் அனைத்து மாணவியர்களுக்கும் இலவச மிதிவண்டி வழங்கல்	3,653.35	(-) 3,653.35
7	2225.01.227.KO - அரசு/அரசு உதவி பெறும் மேல்நிலைப் பள்ளிகளில் பதினொன்று மற்றும் பன்னிரண்டாம் வகுப்புகளின் படிக்கும் ஆதி திராவிடர்/ பழங்குடியினர் / கிறிஸ்தவ மதத்திற்கு மாறிய ஆதி திராவிடர் மற்றும் அனைத்து மாணவர்களுக்கும் இலவச மிதிவண்டி வழங்கல்	2,886.70	(-) 2,886.70
8	2225.01.227.LA - பொது சேர்க்கை தேர்வுக்கு (CAT) ஆதி திராவிடர் மற்றும் பழங்குடியின மாணவர்களுக்கு பயிற்சி அளிக்கும் திட்டம்	50.00	(-) 50.00
9	2225.01.227.LB - உயர்நிலை/ மேல்நிலைப் பள்ளிகளில் படிக்கும் ஆதி திராவிடர் மாணவர்களுக்கு அறிவுத் திறன் வளர்ச்சி சிறப்பு மையம் மற்றும் விளையாட்டுத் திறன் மேம்பாட்டு சிறப்பு மையம் உருவாக்குதல்	19.54	(-) 19.54
10	2225.02.227.BF - பி.எச்.டி படிக்கும் பழங்குடியின மாணவர்களுக்கு நிதி உதவி	12.50	(-) 12.50
11	2225.02.227.BK - சாரண சாரணிய இயக்கம்	6.00	(-) 6.00
12	2225.02.227.BQ - பழங்குடியினர் நல விடுதிகள் மற்றும் உயர்நிலைப் பள்ளிகள்/ மேல்நிலைப் பள்ளிகளில் உள்ள மாணவியர்கள் மற்றும் அவர்களின் தாய்மார்களுக்கு ஆலோசனை மற்றும் விழிப்புணர்வு ஏற்படுத்துதல்	2.76	(-) 2.76
13	2225.02.227.KE - அரசு பழங்குடியினர் உயர்நிலைப் பள்ளிகள் மற்றும் மேல்நிலைப் பள்ளிகளில் ஒன்பதாம் வகுப்பு முதல் பன்னிரண்டாம் வகுப்பு வரை படிக்கும் மாணவர்களுக்கு சிறப்புப் பயிற்சி	43.73	(-) 43.73
14	2225.02.794.SA - பழங்குடியினர் துணைத் திட்டத்தின் கீழ் ஒருங்கிணைந்த ஊரக வளர்ச்சித் திட்டத் தொகுதிகளில் பட்டியல் பழங்குடியினருக்கான நலத் திட்டங்கள்	651.00	(-) 651.00
15	2225.02.794.SB - அழிந்து வரும் நிலையில் உள்ள பழங்குடியினரின் மேம்பாடு - இந்திய அரசியலமைப்பு சட்டத்தின் 275(i)ன் கீழ் வழங்கும் நிதியுதவி	1,700.00	(-) 1,700.00
16	4225.01.277.AB - ஆதி-திராவிடர் நல விடுதிகளை மேம்படுத்துதல்	2,500.00	(-) 2,500.00

வ. எண்	கணக்குத் தலைப்பு மற்றும் விவரம்	ஒதுக்கீடு (மூல+துணை மானிய ஒதுக்கீடு)	மறுநிதியொதுக்கம்
17	4225.01.793.SA - ஆதி திராவிடர்கள் அதிகம் வசிக்கும் வட்டங்கள்/ கிராமங்களில் உள்கட்டமைப்பு வசதிகளை உருவாக்குதல்	800.00	(-) 800.00
18	4225.01.800.JA - சமுதாய கூடங்கள் கட்டுதல்	1,449.01	(-) 1,449.01
19	4225.02.277.KC - RIDFஇன் கீழ் NABARD வங்கியின் கடன் உதவியுடன் ஆதி-திராவிடர் மற்றும் பழங்குடியினர் நலத்துறை உள்கட்டமைப்பு வசதிகளை மேம்படுத்துதல்	302.34	(-) 302.34
	<b>மொத்தம்</b>	<b>14,876.80</b>	<b>(-) 14,876.80</b>

(ஆதாரம்: விரிவான ஒதுக்கீட்டு கணக்குகள்)

ஆதி திராவிடர் மற்றும் பழங்குடியினர் நல இயக்குனரகம் அளித்த பதிவேடுகள் மற்றும் பதில்களின் மூலம் பின்வருவனவற்றை தணிக்கை கண்டறிந்தது:

- தகுதியுள்ள மாணவர்களுக்கான மிதிவண்டி (வரிசை எண் 6 மற்றும் 7) வாங்குவதற்கு வரவு செலவு திட்டத்தில் ₹ 65.40 கோடி வழங்கப்பட்டது ஆனால் மறுநிதியொதுக்கம் மூலம் திரும்பப் பெறப்பட்டது, ஜூலை 2021ல் நிர்வாக அனுமதிக்கான முன்மொழிவை பிற்படுத்தப்பட்டோர் மற்றும் நலத்துறை இயக்குனரகம் சமர்ப்பித்ததாக தணிக்கை கண்டறிந்தது. ஆனால் நிர்வாகத் தாமதம் காரணமாக 2021 நவம்பரிட்தான் தமிழக அரசு ஒப்புதல் அளித்தது, கொள்முதல் குழு விவரக்குறிப்புகளை இறுதி செய்ய மூன்று மாதங்கள் எடுத்ததால் டெண்டர் அழைப்பதில் மேலும் தாமதம் ஏற்பட்டது. மார்ச் 2022ல் மட்டுமே டெண்டர் கோரப்பட்டது, இந்த தாமதங்களின் விளைவாக மறுநிதியொதுக்கம் மூலம் வரவு செலவு திட்ட ஒதுக்கீடு திரும்பப் பெறப்பட்டது.
- வரிசை எண் 14 மற்றும் 15 பொறுத்தவரையில், தமிழக அரசு பயன்பாட்டுச் சான்றிதழ்களைச் சமர்ப்பிக்காததாலும் இந்திய அரசாங்கத்தின் போர்ட்டலில் தரவைப் பதிவேற்றுவதில் தாமதம் ஏற்பட்டதாலும் வரவு செலவு திட்ட ஒதுக்கீடு ₹ 23.51 கோடி திரும்பப் பெறப்பட்டது. திட்டத்திற்கான நிதியை இந்திய அரசு விடுவிக்காததால் மறுநிதியொதுக்கம் மூலம் தமிழக அரசு வரவு செலவு திட்ட ஒதுக்கீட்டை திரும்பப் பெற்றதை தணிக்கை கண்டறிந்தது,
- சமுதாயக் கூடம் கட்டுவதற்கு ₹ 14.49 கோடி வழங்கப்பட்டது (வரிசை எண் 18). சமுதாயக் கூடம் கட்டுவதற்குத் தகுந்த இடத்தைக் கண்டறிவதில் தாமதம் ஏற்பட்டதால் வரவு செலவு திட்ட ஒதுக்கீடு திரும்பப் பெறப்பட்டது

### 3.7.1.6. பழங்குடியினர் நலத்துறையின் கீழ் விரைவு செலவினம்

இணைப்பு 3.13- விரைவு செலவினங்களின் கீழ் குறிப்பிடப்பட்டுள்ள வரிசை எண் 5 மற்றும் 6ஐ கூர்ந்தாய்வு செய்த போது பின்வருவன தெரியவந்தது.

- வரிசை எண் 5 ஐ பொறுத்தவரை 2225.02.277.BH - கணக்குத் தலைப்பின் கீழ் அக்டோபர் 2021ல் நிதியை வடுவிப்பதற்கான

முன்மொழிவுகளை அனுப்பியது, அரசு மார்ச் 2022ல் தான் விடுவித்தது இதன் விளைவாக விரைவுச் செலவு ஏற்பட்டது,

- வரிசை எண் 6ஐ பொறுத்தவரை - கணக்குத் தலைப்பு 2225.02.277.SDன் கீழ் 31.03.2022 அன்று நிதி ஒப்படைப்பை தவிர்க்கும் பொருட்டு ₹ 19.67 கோடி ஒற்றை ஒருங்கிணைந்த முகமைக்கு (SNA) மாற்றப்பட்டது.

### 3.7.2 மானிய எண் 13 - உணவு மற்றும் நுகர்வோர் பாதுகாப்பு (கூட்டுறவு, உணவு மற்றும் நுகர்வோர் பாதுகாப்புத் துறை)

மாநில அளவில் ஆணையர் தலைமையிலான குடிமைப் பொருள் வழங்கல் மற்றும் நுகர்வோர் பாதுகாப்புத் துறை மாநிலத்தில் பொது விநியோகமுறை தொடர்பான கொள்கைகளை உருவாக்கி செய்படுத்துவதில் முக்கியப் பங்காற்றி வருகிறது. இந்த துறை அத்தியாவசியப் பொருட்கள் சட்டம் 1955 மற்றும் அதன் கீழ் வழங்கப்பட்ட கட்டுப்பாட்டு ஆணைகளின் விதிகளையும் செயல்படுத்துகிறது. மேலும், நுகர்வோர் பாதுகாப்புச் சட்டம் 2019ன் கீழ் கிடைக்கும் நுகர்வோர் உரிமை மற்றும் சட்ட விதிகள் பற்றிய விழிப்புணர்வை பொதுமக்கள் மற்றும் மாணவர் சமூகத்தினரிடையே ஏற்படுத்துவதில் இது முக்கியப் பங்கு வகிக்கிறது.

தமிழ்நாடு அரசின் முதன்மைச் செயலாளர், உணவு மற்றும் நுகர்வோர் பாதுகாப்புத் துறை நிர்வாகத் தலைவராக உள்ளார். கள அமைப்புகளுக்கு குடிமைப் பொருள் வழங்கல் மற்றும் நுகர்வோர் பாதுகாப்புத் துறை ஆணையர் மற்றும் பதிவாளர், மாநில நுகர்வோர் குறைதீர் ஆணையர் ஆகியோர் தலைமை வகிக்கின்றனர். இந்தத் துறையின் கீழுள்ள தலைமைக் கட்டுப்பாட்டு அதிகாரிகள் அதாவது ஆணையர் (குடிமைப் பொருள் வழங்கல் மற்றும் நுகர்வோர் பாதுகாப்புத் துறை) மற்றும் பதிவாளர் (மாநில நுகர்வோர் குறைதீர்க்கும் ஆணையர்) ஆகியவை மதிப்பாய்வுக்கு எடுத்துக்கொள்ளப்பட்டன. முக்கியமான காண்புரைகள் கீழே கொடுக்கப்பட்டுள்ளன:

#### 3.7.2.1 ஒதுக்கீடு மற்றும் செலவு

2021-22ம் ஆண்டில் மூல/துணை ஒதுக்கீடுகளுடன் ஒப்பிட்ட வகையில் உள்ளபடியான செலவின் சுருக்கம் அட்டவணை 3.23ல் தரப்பட்டுள்ளது.

அட்டவணை 3.23: மானிய எண். 13ன் கீழ் நிதி ஒதுக்கீடு மற்றும் உள்ளபடியான செலவு (₹ கோடியில்)

	செலவின் தன்மை	மூல ஒதுக்கீடு	துணை ஒதுக்கீடு	மொத்தம்	செலவு	சேமிப்புகள் (-) / மிகை (+)	சேமிப்புகளின் விழுக்காடு	ஒப்படைக்கப்பட்ட தொகை
அனுமதிக்கப்பட்டது	I வருவாய் வகை	8,617.87	1,020.26	9,638.13	9,547.86	(-) 90.27	0.94	(-) 90.25
	II மூலதன வகை	867.64	0.00*	867.64	93.58	(-) 774.06	89.21	(-) 774.05
	III கடன்கள்	0.00**	0.00	0.00	0.00	0.00	0.00	0.00
மொத்தம் அனுமதிக்கப்பட்டது (அ)		9,485.51	1,020.26	10,505.77	9,641.44	(-) 864.33	8.23	(-) 864.30
சாட்டியது	IV வருவாய்	0.00***	0.00	0.00	0.00	0.00	0.00	0.00
மொத்தம் சாட்டியது (ஆ)		0.00	0.00	0.00	0.00	0.00	0.00	0.00
பெரு மொத்தம் (அ+ஆ)		9,485.51	1,020.26	10,505.77	9,641.44	(-) 864.33	8.23	(-) 864.30

\* ₹2,000 அடையாள ஒதுக்கீடு \*\* ₹1,000 அடையாள ஒதுக்கீடு \*\*\* ₹4,000 அடையாள ஒதுக்கீடு  
(ஆதாரம்: நிதியொதுக்க கணக்குகள் 2021-22)

நடப்பாண்டில் இந்த மானியத்தில் இறுதி சேமிப்பு ₹ 864.33 கோடி ஆக இருந்தபோதிலும், ₹ 864.30 கோடி மட்டுமே ஒப்புவிக்கப்பட்டது. ஒட்டுமொத்த சேமிப்பு ஒதுக்கீட்டில் 8.23 விழுக்காடு ஆகும். கடந்த ஐந்து ஆண்டுகளில் நேர்ந்த ஒட்டு மொத்த சேமிப்பு ஒதுக்கீட்டுடன் ஒப்பிட்டு அட்டவணை 3.24ல் காட்டப்பட்டுள்ளது.

அட்டவணை: 3.24: கடந்த ஐந்து வருட ஒதுக்கீடு மற்றும் சேமிப்பு  
(₹ கோடியில்)

ஆண்டு	மொத்த மானியம்	செலவு	சேமிப்பு	சேமிப்பு விழுக்காடு
2017-18	6,524.36	6,430.84	(-) 93.52	1.43
2018-19	8,420.62	8,316.91	(-) 103.71	1.23
2019-20	9,016.24	8,747.24	(-) 269.01	2.98
2020-21	10,540.82	9,915.04	(-) 625.78	5.94
2021-22	10,505.76	9,641.43	(-) 864.33	8.23

(ஆதாரம்: அந்தந்த ஆண்டுகளுக்கான நிதியொதுக்க கணக்குகள்)

ஐந்தாண்டு காலக்கட்டத்தில் வரவு-செலவுத் திட்ட ஒதுக்கீட்டில் 1.23 முதல் 8.23 விழுக்காடு வரை துறையில் தொடர் சேமிப்பு உள்ளது என்பதை இது சுட்டிக்காட்டுகிறது.

### 3.7.2.2 தொடர் சேமிப்புகள்

2021-22ல் மூலதனப் பிரிவின் கீழ் இந்த மானியத்தில் 89.21 விழுக்காடு சேமிப்பு இருந்தது. 2017-22 வரையிலான ஐந்தாண்டு காலக்கட்டத்தில் கீழே உள்ள அட்டவணை 3.25ல் கொடுக்கப்பட்டுள்ளபடி மொத்த மானியத்தில் 32.16 விழுக்காடு முதல் 97.12 விழுக்காடு வரையிலான தொடர் சேமிப்பு இருந்தது.

அட்டவணை 3.25: மூலதன பிரிவின் (அனுமதிக்கப்பட்டது) கீழ் தொடர் சேமிப்பு  
(₹ கோடியில்)

ஆண்டு	மொத்த மானியம்	செலவு	சேமிப்பு	ஒப்படைப்பு தொகை	சேமிப்பின் விழுக்காடு
2017-18	286.89	194.61	(-) 92.28	(-) 92.46	32.16
2018-19	214.80	145.30	(-) 69.50	(-) 69.63	32.36
2019-20	483.81	213.09	(-) 270.72	(-) 270.79	55.96
2020-21	361.40	10.41	(-) 350.99	(-) 351.04	97.12
2021-22	867.64	93.58	(-) 774.06	(-) 774.05	89.21

(ஆதாரம்: அந்தந்த வருடத்திய நிதியொதுக்க கணக்குகள்)

மூலதனச் சொத்துக்களை உருவாக்குவதற்கு மூலதன செலவு செய்யப்படுகிறது. மூலதனத் தலைப்புகள் மீதான தொடர் சேமிப்பு, மூலதனச் சொத்துக்களை உருவாக்குவதற்கு அரசு போதிய முக்கியத்துவம் கொடுக்கவில்லை என்பதையும், செலவளக் கட்டுப்பாடு இல்லாததையும் சுட்டிக் காட்டுகிறது.

மேலும் ஆய்வு செய்ததில், அட்டவணை 3.26ல் விவரிக்கப்பட்டுள்ளபடி, முக்கியமாக பின்வரும் வருவாய் மற்றும் மூலதனக் கணக்குத் தலைப்புகளின் கீழ் சேமிப்புகள் தொடர்ந்து நடந்திருப்பது கவனிக்கப்பட்டது.

அட்டவணை 3.26: கணக்குத் தலைப்புகளின் கீழ் தொடர் சேமிப்பு விவரங்கள்

வ எண்	பெயருடன் கணக்கு தலைப்பு	சேமிப்புத் தொகை (₹ லட்சத்தில்)				
		2017-18	2018-19	2019-20	2020-21	2021-22
1.	2235.60.200.JO (V) - அன்னபூர்ணா திட்டத்தை செயல்படுத்துதல்	394.55 (89.20)	201.75 (82.71)	8.87 (18.57)	9.63 (20.16)	14.63 (30.63)
2.	2235.60.789.JB (V) - சிறப்பு கூறு திட்டத்தின் கீழ் அன்னபூர்ணா திட்டத்தை செயல்படுத்துதல்	92.72 (83.83)	22.85 (66.31)	3.46 (19.36)	4.77 (26.68)	5.72 (31.99)
3.	3456.00.001.AA (V) - தலைமையகம்	121.29 (16.55)	186.65 (23.94)	192.52 (18.91)	136.89 (17.56)	228.75 (25.38)
4.	3456.00.102.AA (V) - மாநகர வழங்கல் அமைப்பு	210.77 (13.40)	376.65 (19.86)	188.44 (10.14)	248.36 (13.65)	362.17 (17.09)
5.	4408.02.800.JA (V) - நபார்டு வங்கியின் கடன் உதவி மூலம் கிடங்குகள் கட்டுதல்	8,525.00 (33.62)	6,936.02 (38.43)	23,660.01 (53.29)	33,009.01 (97.06)	75,826.01 (89.17)
6.	4408.02.800.JB (V) - நபார்டு வங்கியின் கடன் உதவி மூலம் எதிர்கால உபயோகத்திற்காக தானியங்கள் சேமித்து வைக்கும் காற்று புகாத அமைவு தொழில்நுட்பத்தை (சிலோ-டெக்னாலஜி) பயன்படுத்தி கிடங்குகள் கட்டுதல்	1,462.00 (50.00)	..	3,200.00 (100.00)	1,600.00 (100.00)	1,600.00 (100.00)

(அடைப்புக்குறியில் உள்ள புள்ளிவிவரங்கள் மொத்த ஒதுக்கீட்டின் விழுக்காடாக சேமிப்பைக் குறிக்கின்றன)  
(ஆதாரம்: அந்தந்த வருடத்திய நிதியொதுக்க கணக்குகள் )

டெண்டரை முடிப்பதில்/வேலை தொடங்குவதில் தாமதம் மற்றும் நிலம் கையகப்படுத்துதல் தொடர்பான வழக்குகள் காரணமாக, கணக்குத் தலைப்பு - 4408.02.800.JA - 'நபார்டு வங்கியின் கடன் உதவியுடன் கிடங்குகள் கட்டுதல்' (வரிசை எண் 5)ன் கீழ் ₹ 758.26 கோடி (89.17 விழுக்காடு) திரும்பப் பெறப்பட்டது.

கணக்குத் தலைப்பு 4408.02.800.JB'ன் கீழ் சிலோ டெக்னாலஜியைப் பயன்படுத்தி கிடங்குகள் கட்டுவதற்காக வழங்கப்பட்ட தொகை கடந்த மூன்று ஆண்டுகளில் முழுமையாக திரும்பப் பெறப்பட்டது. இதை சுட்டிக்காட்டிய போது, இடம் மாற்றம், நிர்வாக ரீதியிலான மற்றும் தொழில்நுட்பக் காரணங்களால் திரும்பப் பெறப்பட்டதாக துறை தொவித்துள்ளது, மேலும், இந்த திட்டம் 2022-23 ஆம் ஆண்டில் கைவிடப்பட்டது என்றும் கூறியது (செப்டம்பர் 2022). தேவைப்படும் நிதியை தகுந்த நேரத்தில் மறுநிதியொதுக்கம் மூலம் செய்ய முடியும் என்பதால் இத்திட்டத்திற்கு அடையாள ஒதுக்கீட்டை வழங்கியிருந்தால் ஒவ்வொரு ஆண்டும் பெரும் தொகை சேமிப்பைத் தவிர்க்கலாம் என்று தணிக்கை கண்டறிந்தது.

இவ்வாறாக, முக்கியமாக, நிர்வாக அனுமதி வழங்குவதில் தாமதம், டெண்டரை இறுதி செய்வதில் தாமதம், நிலம் கிடைக்காதது மற்றும் சம்பளத்தின் துல்லியமான மதிப்பீட்டில் தளர்வு காரணமாக இந்த இரண்டு மானியங்களிலும் தொடர் சேமிப்பு, FMG மீதான சேமிப்பு, முழு ஒதுக்கீட்டையும் திரும்பப் பெறுதல் போன்றவை நிகழ்ந்தன. மேலே உள்ள மானியங்களில் சுட்டிக்காட்டப்பட்ட நேர்வுகள் உதாரண குறியீடுகளாகும். இதே போன்ற நிகழ்வுகளை பிற மானியங்களிலும் உள்ளதா என அரசு ஆராய்ந்து, மாநிலத்தின் நிதி விவேகத்தைக் கருத்தில் கொண்டு, உடனடி ஆக்கபூர்வ நடவடிக்கைகளை எடுக்க வேண்டும்.

### 3.8 முடிவுரை மற்றும் பரிந்துரைகள்

சட்டப்படியான அதிகாரம் இன்றி செலவு செய்யப்பட்டமை

இறுதி திருத்திய ஒதுக்கீடு இன்றி 15 நேர்வுகளில் மொத்தம் ₹ 37.93 கோடி செலவிடப்பட்டது. இவற்றுக்கு மூல அல்லது துணை ஒதுக்கீடுகளிலோ மறுநிதியொதுக்க நிலையிலோ நிதி ஒதுக்கப்படவில்லை. மூல ஒதுக்கீட்டிலோ அல்லது துணை ஒதுக்கீட்டிலோ சட்டமன்றத்தின் ஒப்புதலுடன் கூடிய ஒதுக்கீட்டை பெறாத 6 நேர்வுகளில் மொத்தம் ₹ 2.26 கோடி செலவிடப்பட்டது.

*பரிந்துரை: அரசு, இந்தக் குறைபாட்டிற்கான பொறுப்பை நிர்ணயித்து, IFHRMSல் வரவு செலவு திட்டத் தொகுதிக் கட்டுப்பாடுகளைச் செயல்படுத்த வேண்டும்*

*(பத்திகள் 3.3.1.1 மற்றும் 3.3.1.2)*

தேவையற்ற துணை மானியம் / மறுநிதியொதுக்கங்கள்

2021-22 ஆண்டில், தலா ₹ 50 இலட்சம் அல்லது அதற்கும் மேற்பட்ட தொகை கொண்ட 59 நேர்வுகளில் அளிக்கப்பட்ட மூல ஒதுக்கீடு தொகையே பயன்படுத்தப்படாததால், அவற்றுக்கு அளிக்கப்பட்ட மொத்தம் ₹ 242.62 கோடி அளவிலான துணை மானியங்கள் தேவையற்றதாக ஆயின. மேலும், 26 கணக்கு தலைப்புகளில், மூல மற்றும் துணை ஒதுக்கீடுகளில் ₹ 1,366 கோடி பயன்பாட்டுக்கு இருந்தபோதிலும், மறுநிதியொதுக்க நிலையில் ₹ 53.00 கோடி கூடுதலாக ஒதுக்கப்பட்டது; இந்த நேர்வுகளில் நிகழ்ந்த மொத்த செலவான ₹ 1,253.15 கோடி ஏற்கனவே உள்ள ஒதுக்கீட்டிற்கு உட்பட்டே இருந்தது என்பதால் கூடுதல் ஒதுக்கீடு தேவையற்றதாக ஆனது. இது போன்ற ஏற்பாடுகளைச் செய்ய கட்டுப்பாட்டு அதிகாரிகளின் மெத்தனம் காட்டுவது மட்டுமல்லாமல், அரசாங்கத்தின் ஒட்டுமொத்த முறையற்ற வரவு-செலவு நிர்வாகத்தையும் இது குறிக்கிறது.

*பரிந்துரை: தேவையற்ற துணை ஒதுக்கீடுகள் தவிர்க்கப்படுவதை உறுதி செய்ய அரசாங்கம் ஒருங்கிணைந்த முயற்சிகளை மேற்கொள்ள வேண்டும்*

*(பத்திகள் 3.3.4 மற்றும் 3.3.5)*

செலவு செய்யப்படாத தொகை, நிதியொதுக்க ஒப்படைப்புகள் மற்றும் தொடர் சேமிப்புகள்

பல்வேறு மானியங்களின் கீழ் தலா ₹ 100 கோடி அளவிற்கு மேல் சேமிப்பு இருந்த 42 நேர்வுகளில் மொத்தம் ₹ 28,723.33 கோடி அளவுக்கு சேமிப்பு ஏற்பட்டது.

₹ 18,140.29 கோடி 24 மார்ச் 2022 அன்றும், ₹ 11,739.35 கோடி 31 மார்ச் 2022 அன்றும் ஒப்படைக்கப்பட்டன. 31 மார்ச் 2022 அன்று ஒப்படைக்கப்பட்ட ₹11,739.35 கோடி தொகையில், ₹ 12,387.29 கோடி மொத்த மதிப்புள்ள 92 நேர்வுகள் தலா ₹ 10 கோடி தொகைக்கு மேற்பட்ட மதிப்புடையவை ஆகும்; இது போதிய நிதி கட்டுப்பாடு இல்லாததை காட்டுகிறது.

கடந்த ஐந்தாண்டுகளில், மொத்த மானிய தொகையில் ஐந்து விழுக்காட்டிற்கும் மேலான தொடர்ந்த சேமிப்பு 24 மானியங்கள்/நிதியொதுக்கங்களில் ஏற்பட்டது. எண் 16 - நிதி என்ற மானியத்தின் மூலதன பிரிவின் கீழ் கடந்த ஐந்தாண்டு காலம் முழுவதும் தொடர்ச்சியாக 92 விழுக்காட்டிற்கு மேலான சேமிப்பு இருந்தது.

**பரிந்துரை:** சேமிப்பு உருவாவதை குறைத்தல், மானியம்/நிதியொதுக்கத்திற்குள் பெருமளவிலான சேமிப்பை கட்டுப்படுத்துதல், எதிர்நோக்கப்படும் சேமிப்பை உரிய நேரத்தில் கண்டறிந்து ஒப்புவித்தல் ஆகியவற்றை உறுதி செய்வதன் பொருட்டும், சேமிப்பு தொகை பிற வளர்ச்சி பணிகளுக்கு பயன்பட உதவும் பொருட்டும், தகுந்த ஒரு கட்டுப்பாட்டு முறைமையை அரசு உருவாக்க வேண்டும்.

(பத்திகள் 3.3.6.1, 3.3.6.2 மற்றும் 3.3.6.4)

#### மிகை செலவும் அதன் முறைப்படுத்துதலும்

நடப்பாண்டில், மானியங்கள்/நிதியொதுக்கங்களில் ஒப்புதல் அளிக்கப்பட்ட தொகைகளைவிட ₹ 5.24 கோடி கூடுதலாக செலவிடப்பட்டது. இச்செலவு முறைப்படுத்தப்பட வேண்டும். மேலும், 2014-22 தொடர்பான ₹ 2,848.83 கோடி மிகை செலவு இதுவரை முறைப்படுத்தப்படாமல் நிலுவையில் இருந்தது.

**பரிந்துரை:** சட்டமன்ற ஒப்புதலுக்கு மேற்பட்ட அதிக செலவினங்களை அரசு தீவிரமாக கவனித்து, அதற்குப் பொறுப்பானவர்களை பொறுப்பேற்கவும் மற்றும் அதிகப்படியான செலவினங்களை உரிய செயல்முறை மூலம் முறைப்படுத்தவும் வேண்டும்.

(பத்திகள் 3.3.7.1 மற்றும் 3.3.7.2)

#### விரைவுபடுத்தப்பட்ட செலவு

மூல ஒதுக்கீட்டின்போது 124 துணை தலைப்புகளின் கீழ் ஒதுக்கப்பட்டு, பயன்பாட்டுக்குரியதாக ஆண்டு முழுவதும் இருந்த ₹ 14,247.45 கோடி தொகை மொத்தமாக மார்ச் 2022ல் செலவிடப்பட்டது; இது, நிதியாண்டின் இறுதி மாதத்தில் விரைவுபடுத்தப்பட்ட வகையில் செலவு செய்வது தவிர்க்கப்பட வேண்டும் என கூறும் தமிழ்நாடு நிதி விதித்தொகுப்பின் பிரிவு 39க்கு எதிரானதாகும்.

**பரிந்துரை:** கடைசி நேர ஒப்படைப்பு மற்றும் விரைவு செலவினத்தை தவிர்க்க அரசு பொருத்தமான கட்டுப்பாட்டு முறையை ஏற்படுத்த வேண்டும். செலவினங்களின் முன்னேற்றத்தை தொடர்ந்து கண்காணிப்பதற்காக IFHRMSன் வர்த்தக நுண்ணறிவு தொகுதியை செயல்படுத்த வேண்டும்.

(பத்தி 3.4.2)

## அத்தியாயம் 4

கணக்குகள் மற்றும்  
நிதிநிலை அறிக்கை  
நடைமுறைகளின் தரம்



நிதி சார்ந்த துறை அளவிலான அறிக்கைகளும், தொடர்புடைய விதிகள் மற்றும் நடைமுறைகளை பின்பற்றப்படுவதும் சிறப்பான நிர்வாகத்திற்கு கணிசமான அளவில் பங்களிக்கின்றன. இவ்வகையில், நிதி விதிகள், நடைமுறைகள் மற்றும் அறிவுறுத்தல்கள் ஆகியவற்றை பின்பற்றுவதும், அவ்வாறு பின்பற்றுதலின் நிலை குறித்து உரிய நேரத்தில் தரத்துடன் அறிக்கை அளித்தலும் சிறந்த நிர்வாகத்திற்கான தன்மைகளுள் ஒன்று. பின்பற்றுதல் மற்றும் கட்டுப்பாடுகள் மீதான அறிக்கைகள் பயனுள்ளவையாகவும் செயல்படுத்தும் வகையிலும் இருந்தால், நுணுக்கமான திட்டமிடல் மற்றும் முடிவெடுத்தல் உள்ளிட்ட அரசின் அடிப்படை தலைமை பொறுப்புகளை நிறைவேற்ற அரசுக்கு உதவும்.

மாநில அரசின் பல்வேறு அதிகார அமைப்புகளால் அளிக்கப்பட்ட கணக்குகளின் தரம் மற்றும் விதிக்கப்பட்ட நிதி விதிகள் மற்றும் ஒழுங்குமுறைமைகளை பல்வேறு துறை சார்ந்த அலுவலர்கள் பின்பற்றாதது ஆகியவை மீதான குறிப்புகளை இந்த அத்தியாயம் வழங்குகிறது.

#### 4.1 மாநிலத்தின் தொகுநிதி அல்லது பொது கணக்கிற்கு வெளியில் உள்ள நிதி

மாநில அரசு பெறும் அனைத்து வருவாய்கள், அவ்வரசு கடன் பத்திரங்கள் வெளியீடு மூலம் பெற்ற கடன்கள், கடன்கள் அல்லது வழி-வகை முன்பணங்கள், அளித்த கடன்களை மீள பெறுவதன் மூலம் அவ்வரசு பெறும் தொகைகள் ஆகியன 'மாநிலத்தின் தொகுநிதி' என்ற பெயர் கொண்ட ஒரு திரள் நிதியாக இருக்க வேண்டும் என இந்திய அரசியலமைப்பு சட்டம், பிரிவு 266 (1)ல் கூறப்பட்டுள்ளது.

பத்தி 4.1.1ல் விளக்கப்பட்டுள்ளவாறு, மாநில தொகு நிதியில் வரவு வைக்கப்பட வேண்டிய நிதிகள், வெளியில் வைக்கப்பட்டிருந்தது தணிக்கையில் கண்டறியப்பட்டது.

##### 4.1.1. தொகு நிதிக்கு வெளியே வைக்கப்பட்டிருந்த மின்சார வரி

மாநில அரசால் TANGEDCOவிடமிருந்து மின்சார வரி பெறப்படாமல் அல்லது குறைவாக பெறப்பட்டிருந்தது மற்றும் TANGEDCOவால் நான்கு வருட காலத்திற்கு தக்கவைத்துக்கொள்ளப்பட்ட தொகை தற்காலிகமாக தவறாக பயன்படுத்தப்படும் அபாயம் நிறைந்ததாக உள்ளது. அரசுக் கணக்கில் நிலுவைத் தொகையை வசூலிக்காதது மாநில அரசின் வருவாய் பற்றாக்குறைக்கு பங்களிக்கும் காரணிகளில் ஒன்றாகும்.

தமிழ்நாடு மின்சார நுகர்வு அல்லது விற்பனை மீதான வரிச் சட்டம், 2003ன் பிரிவு 3ன் கீழ், TANGEDCO (சட்டத்தின் கீழ் உரிமம் பெற்றவர்) மின்சார வரியை எரிசக்தி கட்டணங்களுடன் வசூலித்து, வரியை அரசுக் கணக்கில் செலுத்த வேண்டும். 2018-22 ஆம் ஆண்டில், தமிழ்நாடு மின் உற்பத்தி மற்றும் பகிர்மானக் கழகம் (TANGEDCO) நுகர்வோரிடமிருந்து மின்சார வரியாக ₹ 5,039.44 கோடி வசூலித்ததில், ₹ 740.30 கோடி மட்டுமே செலுத்தியது மற்றும் TANGEDCOவிற்கு செலுத்த வேண்டிய கட்டணத்தில் ₹ 772 கோடியை அரசு சரிகட்டியது. பணம் செலுத்தங்கள் மற்றும் சரிகட்டல்களுக்கு பிறகு, 31 மார்ச் 2022

நிலவரப்படி, தொகு நிதியில் செலுத்தப்படாத மின்சார வரி ₹ 3,527.13 கோடியாக (அட்டவணை 4.1) இருந்தது. குறிப்பிட்ட காலமுறையில் வரித் தொகையை செலுத்துவதை தமிழ்நாடு அரசு கட்டாயமாக்கவில்லை மற்றும் சரிக்கட்டுதல்களும் முறையாக மேற்கொள்ளப்படவில்லை. TANGEDCO மூலம் அரசு கணக்கில் செலுத்தப்பட்ட தொகை, கடன்களுக்கு எதிரான சரிக்கட்டுதல் ஆகும். 2021-22ஆம் ஆண்டில் ₹ 1,387.73 கோடி நிலுவைத் தொகை அரசுக் கணக்குகளில் வரவு வைக்கப்பட்டிருந்தால், அந்த அளவுக்கு வருவாய்ப் பற்றக்குறை குறைந்திருக்கும்.

**அட்டவணை 4.1: வசூலிக்கப்பட்டு அரசு கணக்கில் செலுத்தப்பட்ட மின்சார வரிகள் பற்றிய விவரங்கள்**

(₹ கோடியில்)

ஆண்டு	வசூலிக்கப்பட்ட தொகை	அரசுக் கணக்கில் செலுத்தப்பட்ட தொகை	வரவு வைக்கப்பட வேண்டிய தொகை
2018-19	1,283.52	1,283.52	--
2019-20	1,266.10	228.79	1,037.31
2020-21	1,102.09	--	1,102.09
2021-22	1,387.73	--	1,387.73
<b>மொத்தம்</b>	<b>5,039.44</b>	<b>1,512.31</b>	<b>3,527.13</b>

(ஆதாரங்கள்: கணக்குத் தலைவர் (தணிக்கை - II)-ஆல் அளிக்கப்பட்ட விவரங்கள்)

மேலே உள்ள அட்டவணையில் இருந்து, 2018-22 காலகட்டத்தில் வசூலிக்கப்பட்ட வரியில் 70 விழுக்காடு அரசுக் கணக்குகளில் வரவு வைக்கப்படாமல் TANGEDCOவிடமே வைக்கப்பட்டிருந்தது என்பது தெளிவாகிறது. தனது சொந்த செயல்பாட்டு செலவினங்களுக்காக இத்தொகையை செலவழித்திருக்க முடியும் என்ற சாத்தியக்கூறை நிராகரிக்க முடியாது. இவ்வாறு அரசுக் கணக்கில் பணம் செலுத்தாமல் இருப்பதும், வசூலிக்கப்பட வரியை இவ்வளவு நீண்ட காலத்திற்குத் தக்கவைத்துக்கொள்வது என்பதும் தற்காலிகமாக தவறாக பயன்படுத்தப்படும் அபாயம் நிறைந்ததாக உள்ளது. இது அரசு மற்றும் TANGEDCO ஆகிய இரண்டிலும் சம்பந்தப்பட்ட அதிகாரிகளின் மீது பொறுப்பை நிர்ணயிக்க வேண்டும் என்பதை குறிக்கிறது.

நிறைவு கூட்டத்தில், இதனை TNEBயிடம் எடுத்து செல்லப்படும் என்று ACS தெரிவித்தார்.

**4.2 வட்டி பெறும் வைப்புத்தொகைகள் தொடர்பான வட்டி பொறுப்புகளை தீர்வு செய்யாமை**

கணக்கு தலைப்புகள் 8338 (உள்ளாட்சி நிதிகளின் வைப்புத்தொகைகள்) மற்றும் 8342 (பிற வைப்புத்தொகைகள்) ஆகியவற்றின் கீழ் பொறுப்புகளை எதிர்கொள்ள 2049-60-101 (வைப்புத்தொகைகள் மீதான வட்டி) என்ற பெருந்தலைப்பின் கீழ் வட்டி பெறும் வைப்புத்தொகைகளுக்கு வட்டி வழங்க நிதி ஒதுக்கி, அதனை செலுத்தும் பொறுப்பு அரசுக்கு உள்ளது.

நிதி கணக்குகளின்படி, 2021-22ல் 8338 மற்றும் 8342 என்ற பெருந்தலைப்புகளின் கீழ் பொறுப்புகளை எதிர்கொள்ள, 2049-60-101 (வைப்புத்தொகைகள் மதான வட்டி) என்ற கணக்குத் தலைப்பின் கீழ் ₹ 220.71 கோடி வட்டி செலுத்தப்பட்டது; இது, பெருந்தலைப்பு 8338 மற்றும் 8342களில் உள்ள வைப்புகளில் (₹ 55,956.42 கோடி) 0.39 விழுக்காடு ஆகும். மேலும், கணக்குத் தலைப்பு '2049-60-101'ன் கீழ் ஒதுக்கப்பட்ட ₹ 26.19 கோடி முழுவதும் மறுநிதியொதுக்கம் மூலம் திரும்பப் பெறப்பட்டது. இதன் மூலம் இந்த வைப்புத் தொகைகளின் மீதான வட்டிப் பொறுப்புகளை தீர்ப்பது தள்ளிப் போகிறது. (இணைப்பு 3.6).

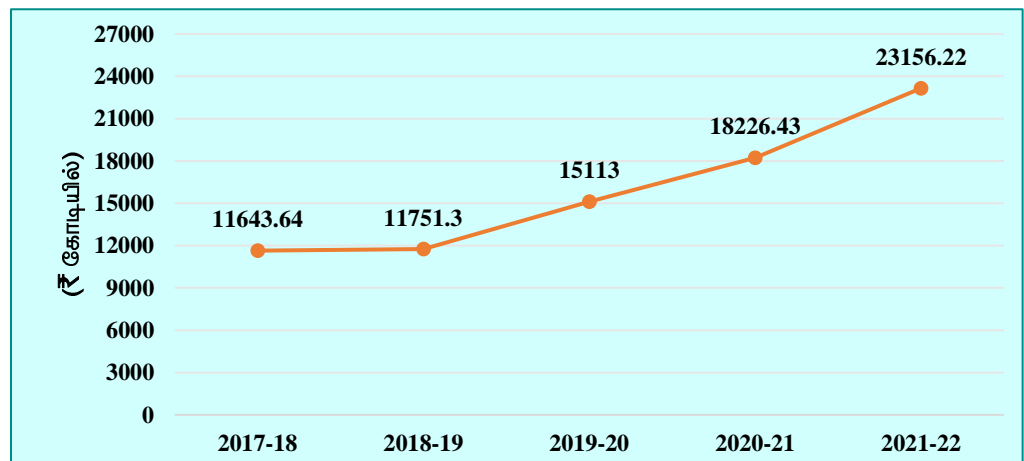
### 4.3 மாநில திட்ட செயலாக்க முகமைகளுக்கு நேரடியாக நிதி விடுவிப்பு

பல்வேறு திட்டங்களை செயல்படுத்துவதற்காக மத்திய அரசு கணிசமான நிதியை மாநில திட்ட செயலாக்க முகமைகளுக்கு விடுவிக்கிறது. அவ்வாறான நிதி தொடர்பாக, கணக்குகளுக்கான தலைமை கட்டுப்பாட்டாளரின் பொது நிதி மேலாண்மை அமைப்பின் (PFMS) இணைய தளத்தில் உள்ள விவரங்கள் நிதி கணக்குகள் - பகுதி IIன் இணைப்பு VIல் தரப்பட்டுள்ளன. இந்நிதிகள் மாநில வரவு - செலவு திட்டம்/மாநில கருவூல அமைப்பிற்கு விடுவிக்கப்படாததால், இவை பெறப்படுவதும் செலவிடப்படுவதும் நிதி கணக்குகளில் சேராது.

பல்வேறு மத்திய திட்டங்களை செயல்படுத்துவதற்காக 2021-22ம் ஆண்டில் மத்திய அரசு ₹ 23,156.22 கோடி தொகையை நேரடியாக மாநில திட்ட செயலாக்க முகமைகளுக்கு மாற்றம் செய்தது.

மாநில திட்ட செயலாக்க முகமைகளுக்கு 2017-22 காலகட்டத்தில் நேரடியாக நிதி வழங்கப்பட்டதன் போக்கு விளக்கப்படம் 4.1ல் காட்டப்பட்டுள்ளது.

விளக்கப்படம் 4.1: செயல்படுத்தும் முகமைகளுக்கு நேரடியாக நிதி விடுவித்தமை (₹ கோடியில்)



(ஆதாரம்: நிதிக் கணக்குகள்)

2021-22ம் ஆண்டில் தலா ₹ 100 கோடி அளவிற்கு மேலாக நிதி பெற்ற முகமைகளின் விவரங்கள் அட்டவணை 4.2ல் தரப்பட்டுள்ளன.

2021-22 ஆம் ஆண்டில், ₹ 23,156.22 கோடி இந்திய அரசால் நேரடியாக மாநில அமலாக்க முகமைகளுக்கு மாற்றப்பட்டது. இது, கடந்த ஐந்து ஆண்டுகளில்

அதிகரித்து வரும் போக்கில் இருந்தது. மேலும், முந்தைய ஆண்டை விட, 2021-22ல் ₹ 4,929.79 கோடி கணிசமான அதிகரிப்பைப் பதிவு செய்துள்ளது (27 விழுக்காடு).

அட்டவணை 4.2: ₹ 100 கோடி அளவிற்கு மேலான நிதியை மத்திய அரசிடமிருந்து நேரடியாக பெற்ற முகமைகள்

வ. எண்	மத்திய அரசின் திட்டம்	செயல்படுத்தும் முகமை	2021-22ல் மத்திய அரசு விடுவித்த தொகை (₹ கோடியில்)
1	மகாத்மா காந்தி தேசிய ஊரக உத்தரவாதத் திட்டம்	மாநில வேலை உறுதி நிதி, தமிழ்நாடு	7,403.61
2	தேசிய உணவு பாதுகாப்பு சட்டத்தின் கீழ் பரவலாக்கப்பட்ட உணவு தானியங்கள் கொள்முதலுக்கான உணவு மானியம்	தமிழ்நாடு நுகர்பொருள் வாணிப கழகம்	6,250.93
3	உள்நாட்டு யூரியாவிற்கான தொகை	சென்னை உர நிறுவனம் மற்றும் ஸ்பிக்	2,877.96
4	பிரதம மந்திரி கிசான் சம்மான் நிதி	வேளாண்மை துறை	2,261.14
5	உள்நாட்டு P மற்றும் K உரங்களுக்கான தொகை	பல்வேறு உர கம்பெனிகள்	1,007.33
6	மெட்ரோ திட்டங்கள்	சென்னை மெட்ரோவைப் பொறுத்தவரை ஈக்விட்டி கேபிடல்	935.78
7	பாராளுமன்ற உறுப்பினர் தொகுதி மேம்பாட்டுத் திட்டம்	பல்வேறு மாவட்டங்களின் மாவட்ட ஆட்சியர்கள்	211.50
8	யுனிவர்சல் சர்வீசஸ் ஒப்லிகேஷன் ஃபண்ட் (USOF) - டெலிகாம் உள்கட்டமைப்பை உருவாக்குவதற்கும் மேம்படுத்தற்கும் சேவை வழங்குநர்களுக்கு இழப்பீடு	பி.எஸ்.என்.எல்., எஸ்.டி.பி	155.46
9	சர்க்கரை ஆலைகளுக்கு உதவி வழங்கும் திட்டம்	பண்ணாரி அம்மன் சுகர்ஸ் லிமிடெட் E.I.D parry Ltd	148.14
10	NFSAன் கீழ் FPS வணிகர்களின் விளிம்புத்தொகை மற்றும் மாநிலத்திற்குள்ளேயே தானியங்கள் கொண்டு செல்வதற்கான உதவி தொகை	தமிழ்நாடு சிவில் சப்ளைஸ் கார்ப்பரேஷன் லிமிடெட்	131.65
11	2019-20 காலத்திற்கான சர்க்கரை ஆலைகளுக்கான உதவி திட்டம்	பண்ணாரி அம்மன் சுகர்ஸ் லிமிடெட் E.I.D parry Ltd	130.02
12	தேசிய எய்ட்ஸ் மற்றும் STD கட்டுப்பாட்டு திட்டங்கள்	தமிழ்நாடு எய்ட்ஸ் கட்டுப்பாட்டு சங்கம் (TNSACSPF)	116.86
13	இந்திய தோல் மேம்பாட்டு திட்டம்	மத்திய தோல் ஆராய்ச்சி நிறுவனம்	106.83

(ஆதாரம்: நிதிக் கணக்குகள்)

இந்நிதிகள் மாநில வரவு - செலவு திட்டம்/மாநில கருவூல அமைப்பிற்கு விடுவிக்கப்படாததால், இவை பெறப்படுவதும் செலவிடப்படுவதும் வருடாந்திர நிதி கணக்குகளில் சேராது. மேலும், மாநிலத்தின் வரவு செலவுகள் மற்றும் அவற்றிலிருந்து பெறப்பட்ட பிற நிதி மாறுபாடுகள்/அளவுருக்கள் முழுமையாக காட்டாது.

#### 4.4 பயன்பாட்டு சான்றிதழ்கள் வழங்குவதில் தாமதம்

நிலை ஆணைகளின் (கணக்குகள் மற்றும் பணிவரவுகள் (entitlement)) கையேடு, அத்தியாயம் 16ல் கொடுக்கப்பட்டுள்ள அறிவுரைகளின்படி, கடந்த நிதியாண்டில் மார்ச் வரையிலான காலகட்டத்தில் பெறப்பட்ட மானிய உதவிகளுக்கு, ஜூன் இறுதியில், மானிய உதவி பெற்ற நிறுவனங்கள் மானிய உதவி வழங்கிய அதிகாரிகளுக்கு பயனீட்டுச் சான்றிதழ்கள் வழங்க வேண்டும்.

எனினும், நிதி கணக்குகள் 2021-22ன்படி, ₹ 803.29 கோடி தொகைக்கான 34 பயன்பாட்டு சான்றிதழ்கள் நிலுவையில் உள்ளன என்பது கண்டறியப்பட்டது. நிலுவை குறித்த துறைவாரியான விவரங்கள் இணைப்பு 4.1ல் தரப்பட்டுள்ளன; பயன்பாட்டு சான்றிதழ்கள் அளிப்பதில் நிலுவை குறித்த ஆண்டுவாரியான சுருக்கம் அட்டவணை 4.3ல் தரப்பட்டுள்ளன.

அட்டவணை 4.3: நிலுவையிலுள்ள பயன்பாட்டு சான்றிதழ்களின் ஆண்டுவாரியான விவரம்

ஆண்டு	பயன்பாட்டுச் சான்றிதழ்களின் எண்ணிக்கை	தொகை (₹ கோடியில்)	பயன்பாட்டுச் சான்றிதழ்கள் அளிக்க தவறிய துறைகள்
2019-20 வரை	9	72.62	நகராட்சி நிர்வாக ஆணையரகம் (1 எண்ணிக்கை - ₹ 3.41 கோடி) தொழில்கள் மற்றும் வணிக ஆணையரகம் (3 எண்ணிக்கை - ₹ 21.98 கோடி) நகர் மற்றும் ஊரமைப்பு இயக்குனரகம் (1 எண்ணிக்கை - ₹ 21.00 கோடி) வேலைவாய்ப்பு மற்றும் பயிற்சி இயக்குனரகம் (3 எண்ணிக்கை - ₹ 20.00 கோடி) மருத்துவ கல்வி இயக்குனரகம் (1 எண்ணிக்கை - ₹ 6.24 கோடி)
2020-21 வரை	8	82.26	ஊரக வளர்ச்சி மற்றும் ஊராட்சி இயக்குனரகம் (2 எண்ணிக்கை - ₹ 7.50 கோடி) சென்னை பெருநகர குடிநீர் வழங்கல் மற்றும் கழிவுநீர் அகற்று வாரியம் (1 எண்ணிக்கை - ₹ 6.27 கோடி) நகராட்சி நிர்வாக ஆணையரகம் (2 எண்ணிக்கை - ₹ 54.74 கோடி) தொழில்கள் மற்றும் வணிக ஆணையரகம் (3 எண்ணிக்கை - ₹ 13.75 கோடி)
2021-22 வரை	17	648.41	ஊரக வளர்ச்சி மற்றும் பஞ்சாயத்து ராஜ் இயக்குனரகம் (8 எண்ணிக்கை - ₹ 427.50 கோடி) சென்னை பெருநகர குடிநீர் வழங்கல் மற்றும் கழிவுநீர் அகற்று வாரியம் (1 எண்ணிக்கை - ₹ 172.89 கோடி) தமிழ்நாடு வேளாண் பல்கலைக்கழகம், கோயம்புத்தூர் (1 எண்ணிக்கை - ₹ 40.98 கோடி) தொழில்கள் மற்றும் வணிக ஆணையரகம் (2 எண்ணிக்கை - ₹ 3.08 கோடி) தமிழ்நாடு கால்நடை மற்றும் விலங்கு அறிவியல் பல்கலைக்கழகம் (5 எண்ணிக்கை - ₹ 8.19 கோடி) கூட்டுறவு சங்கப் பதிவாளர் (3 எண்ணிக்கை - ₹ 0.92 கோடி) வேளாண் இயக்குனரகம் (1 எண்ணிக்கை - ₹ 0.72 கோடி)
மொத்தம்	4	803.29	

(ஆதாரம்: கணக்குகள் மீதான குறிப்புகள்)

2021-22 ஆம் ஆண்டிற்கான நிலுவையில் உள்ள பயன்பாட்டுச் சான்றிதழ்களில், சென்னை பெருநகர நீர் வழங்கல் மற்றும் கழிவுநீர் வாரியம் (CMWSSB) இன்னும் ₹ 172.89 கோடிக்கான "சென்னையில் உள்ள கடல்நீரை குடிநீராக்கும் திட்டம் - சாத்தியக்கூறு இடைவெளிக்கான நிதியுதவி" திட்டத்திற்கான பயன்பாட்டுச் சான்றிதழ்களை சமர்ப்பிக்கவில்லை. CMWSSB-ல் தணிக்கை மூலம் இதை ஆய்வு செய்ததில், ஆகஸ்ட் 2022இல் ₹ 134.70 கோடிக்கான பயன்பாட்டுச் சான்றிதழ்கள் சமர்ப்பிக்கப்பட்டதாகக் கூறப்பட்டது. ஊரக வளர்ச்சி மற்றும் ஊராட்சி இயக்குனரகத்தில், சூரிய சக்தி பசுமை வீடு திட்டத்திற்கு ₹ 420 கோடி ரூபாய்க்கான பயன்பாட்டுச் சான்றிதழ்கள் இன்னும் சமர்ப்பிக்கப்படவில்லை

என்றும், தணிக்கை மூலம் ஆய்வு செய்ததில் ₹ 210 கோடிக்கான பயன்பாட்டுச் சான்றிதழ்கள் ஜூன் 2022ல் சமர்ப்பிக்கப்பட்டதாகக் கூறப்பட்டது.

பயன்பாட்டு சான்றிதழ்கள் சமர்ப்பிக்காதது, பொறுப்புடைமையை உறுதி செய்வதற்கான விதிகளை துறை அலுவலர்கள் பின்பற்ற தவறியதை காட்டுகிறது. நிலுவையில் உள்ள பயன்பாட்டு சான்றிதழ்கள் மூலதன வகை செலவிற்கான மானிய உதவி தொடர்பானதாக இருந்தால், இப்பொருள் மேலும் முக்கியத்துவம் பெறும்.

பயன்பாட்டுச் சான்றிதழ்கள் நிலுவையில் இருப்பது, நிதியை தவறாகப் பயன்படுத்தும் அபாயம் நிறைந்ததாக இருந்தது. பயன்பாட்டுச் சான்றிதழ்கள் உரிய நேரத்தில் சமர்ப்பிப்பதை வலியுறுத்தப்படுவதோடு மட்டுமல்லாமல் உறுதி செய்யப்பட வேண்டும்.

#### 4.5 மானிய உதவி பெறும் நிறுவனங்களை 'மற்றவை' என வகைப்படுத்தியமை

மாநில அரசு பல்வேறு அமைப்புகளுக்கு உதவி மானியம் வழங்குகின்றது. கணக்குகளின் வெளிப்படைத்தன்மையில் நிதி வழங்கப்பட்ட நிறுவனத்தின் தன்மை மற்றும் அதன் விவரங்களை அளிப்பது முக்கியமானதாகும்.

தமிழ்நாடு அரசின் 2021-22 நிதிக் கணக்குகளின் படி, உதவி மானியம், மாநிலத்தின் மொத்த செலவினத்தில் 28.03 விழுக்காடாக இருந்தது மற்றும் மொத்த உதவி மானியமான ₹ 82,585.60 கோடியில், உதவி பெறும் நிறுவனங்களை 'மற்றவை' என வகைப்படுத்தி, அதாவது உதவி மானியம் பெறும் 'உள்ளாட்சி அமைப்புகள்' தவிர்த்து பல்வேறு அரசு துறைகள் 'மற்றவை' என, ₹ 66,856 கோடி (80.95 விழுக்காடு) விடுவிக்கப்பட்டுள்ளது.

2021-22ன் மொத்த உதவி மானியமான ₹ 82,585.60 கோடியில், ₹ 10,892.02 கோடி (13.19 விழுக்காடு) உதவி பெறும் நிறுவனங்களை 'மற்றவை' (விரிவான தலைப்பு குறியீடு - 090, என வகைப்படுத்தி துணை-விரிவான தலைப்பு - 009) என காட்டப்பட்டுள்ளது. இது, கணக்குகளின் வெளிப்படைத்தன்மை மற்றும் இந்த மானியத்திற்கு வழங்கப்படும் பயனீட்டுச் சான்றிதழ்களை கண்காணிப்பதை வெகுவாக பாதிக்கும். கோவிட்-19 காரணமாக ஊரடங்கை சமாளிக்க வாழ்வாதார ஆதரவு - அரிசி குடும்ப அட்டைதாரர்களுக்கு வழங்கப்பட்ட பண உதவி மானியமான ₹ 8,392.76 கோடியும் 'மற்றவை' என வகைப்படுத்தப்பட்டுள்ளது. கடந்த மூன்றாண்டுகளில், அதாவது 2018-19 முதல் 2021-22 வரை, வழங்கப்பட்ட மொத்த உதவி மானியத்தில் 'மற்றவை' என வகைப்படுத்தி வழங்கப்பட்ட மானியத்தின் விழுக்காடு அட்டவணை 4.4லும் விளக்கப்படம் 4.2லும் கொடுக்கப்பட்டுள்ளன.

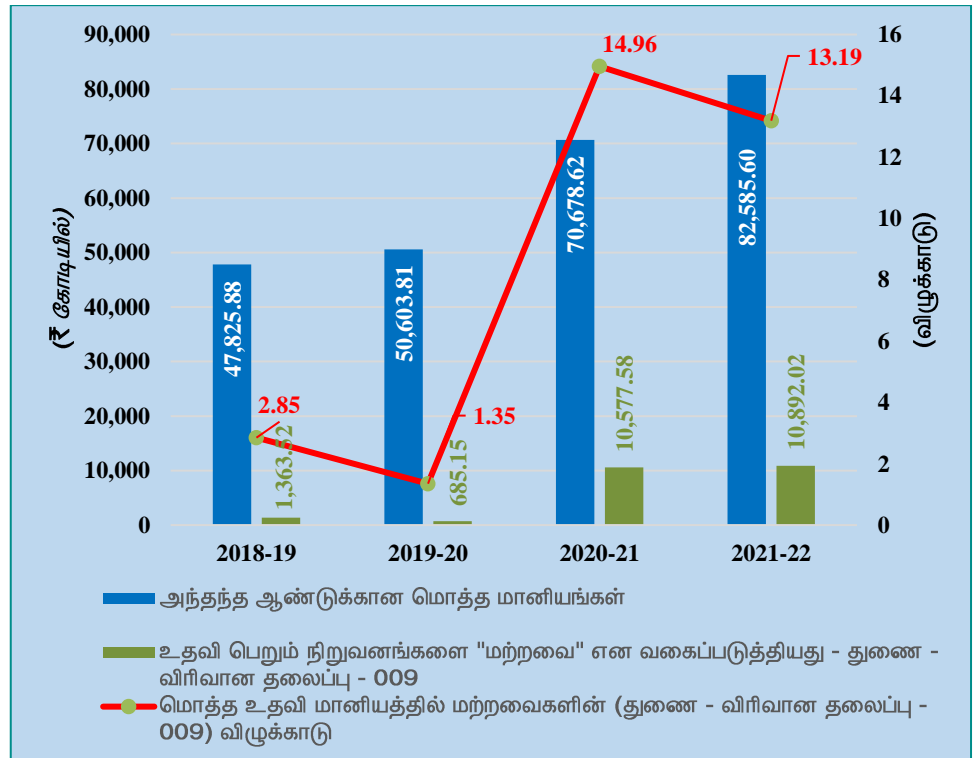
அட்டவணை 4.4: 2018-22 காலகட்டத்தில் 'மற்றவை' என வகைப்படுத்தி விடுவிக்கப்பட்ட மானிய உதவி

(₹ கோடியில்)

வரிசை எண்	விவரம்	2018-19	2019-20	2020-21	2021-22
1	அந்தந்த ஆண்டிற்கான மொத்த மானியம்	47,825.88	50,603.81	70,678.62	82,585.60
2	நிதி கணக்குகளில் விவர அறிக்கை 10ன் படி உதவி பெறும் மானியங்களை 'மற்றவை' என வகைப்படுத்தியது [விரிவான தலைப்பு - 090]	35,933.85	38,401.04	57,883.95	66,855.79
3	உதவி பெறும் நிறுவனங்களை 'மற்றவை' (குணை விரிவான தலைப்பு - 09) என வகைப்படுத்தியது	13,63.52	685.15	10,577.58	10,892.02
4	மொத்த உதவி மானியத்தில் மற்றவைகளின் விழுக்காடு (குணை விரிவான தலைப்பு - 09)	2.85	1.35	14.96	13.19

(ஆதாரம்: நிதிக் கணக்குகள்)

விளக்கப்படம் 4.2: 'மற்றவை' என வகைப்படுத்தி விடுவிக்கப்பட்ட மானிய உதவி



(ஆதாரம்: நிதிக் கணக்குகள்)

#### 4.6 சரிக்கட்டப்படாத தற்காலிக முன்பணங்கள்

பிற மாநிலங்களில் நடைமுறையில் உள்ள, எதிர்பாராசெலவுக்கான சுருக்கப்பட்ட மூலம் நிதியை பெற்று, பின்னர் விரிவான செலவுப்பட்டிகள் மூலம் அதை சரிக்கட்டும் முறையை தமிழ்நாடு அரசு பின்பற்றுவதில்லை. மாறாக, தமிழ்நாடு நிதி விதித்தொகுப்பு, விதி 99ன் கீழ் தற்காலிக முன்பணங்களை பெற பணம் பெற்று வழங்கும் அலுவலர்களுக்கு அதிகாரம் அளிக்கப்பட்டுள்ளது; விரிவான

செலவுப்பட்டிகள் மற்றும் செலவு சீட்டுகளை அவர்கள் கூடியவிரைவில் அளித்து முன்பணங்கள் சரிக்கட்டப்பட வேண்டும்.

31 மார்ச் 2022 நிலையில், தமிழ்நாடு நிதி விதித்தொகுப்பு - பகுதி I - விதி 99ன் கீழ் பல்வேறு பணம் பெற்று வழங்கும் அலுவலர்களால் பெறப்பட்ட ₹ 317.81 கோடி மதிப்புடைய 1,649 தற்காலிக முன்பணங்கள் சரிக்கட்டப்படாமல் நிலுவையில் இருந்தன என்பது காணப்பட்டது. இதில் 10 ஆண்டுகளுக்கும் மேலாக நிலுவையில் இருந்த தொகைகளும் அடங்கும். ₹ 162.93 கோடி மதிப்புடைய 278 இனங்கள் ஒரு ஆண்டுக்கு மேலாகியும் சரிக்கட்டப்படாமல் நிலுவையில் இருந்தன.

இந்த முன்பணங்கள், அவை எடுக்கப்பட்ட நாளிலிருந்து விதிக்கப்பட்ட மூன்று மாத காலத்திற்குள் சரிக்கட்டப்பட வேண்டும். சரிக்கட்டப்படாத முன்பணங்கள் ₹ 317.81 கோடி தொகையில், ஒருங்கிணைந்த குழந்தைகள் வளர்ச்சி மற்றும் சேவை இயக்குனர் ₹ 86.74 கோடி (27.29 விழுக்காடு) மற்றும் நீதித்துறை ₹ 63.87 கோடி (20.10 விழுக்காடு) தீர்வு செலவு சீட்டுகளை சமர்ப்பிக்கவில்லை.

தற்காலிக முன்பணங்கள் சரிக்கட்டப்படாதது பற்றி தொடர்ந்து மாநில நிதி நிலை அறிக்கையில் தெரிவிக்கப்பட்ட போதிலும் அரசு இது குறித்து நடவடிக்கை எடுக்கவில்லை; சரிக்கட்டப்படாத தற்காலிக முன்பணங்களின் எண்ணிக்கை 2,076 என்பதிலிருந்து 1,649 ஆக குறைந்தது; அவற்றுக்குரிய தொகை ₹ 612.26 கோடி என்பதிலிருந்து 2021-22ல் ₹ 317.81 கோடி ஆக குறைந்தது.

சரிக்கட்டப்படாமல் நிலுவையில் இருந்த முன்பணங்களின் நிலுவைக்கால வாரியான விவரம் அட்டவணை 4.5ல் தரப்பட்டுள்ளது.

அட்டவணை 4.5: நிலுவையில் இருந்த முன்பணங்களின் நிலுவைக்கால வாரியான விவரம்

வரிசை எண்	நிலுவை	முன்பணங்களின் எண்ணிக்கை	தொகை (₹ கோடியில்)
1	பத்து ஆண்டுகளுக்கு மேல்	5	0.99
2	ஐந்து ஆண்டுகளுக்கு மேல், பத்து ஆண்டுகளுக்குள்	9	14.36
3	ஒரு ஆண்டுக்கு மேல், ஐந்து ஆண்டுகளுக்குள்	264	147.58
4	ஒரு ஆண்டுக்குள்	1,371	154.88
மொத்தம்		1,649	317.81

(ஆதாரம்: நிதி கணக்குகளில் கணக்குகள் மீதான குறிப்புகள்)

கணிசமான தொகைகளை கொண்டிருந்த நிலுவை, முன்பணங்களை சரிக்கட்டுவது தொடர்பான விதிமுறைகளை முனைப்புடன் அமல்படுத்துவதில் துறை அலுவலர்களின் தரப்பில் இருந்த மெத்தனப்போக்கை காட்டுகிறது. இந்நேர்வுகளில், செலவு உரிய ஆண்டின் முடிவிற்குள் மேற்கொள்ளப்பட்டது என்பதற்கு எந்த உறுதியும் இல்லை. முன்பணங்கள் பெறப்பட்டு பின் சரிக்கட்டப்படாதது, பொது நிதியின் விரயம் / கையாடல் / தவறுகள் போன்றவற்றுக்கும் தவறான வழக்கங்களுக்குமான வாய்ப்பை அதிகமாக்குகின்றது. இது சம்பந்தமாக தவறு செய்யும் DDOக்கள் மீது பொறுப்பை நிர்ணயிக்க வேண்டும். நிலுவையில் உள்ள தற்காலிக முன்பணங்கள் குறித்த பிரச்சனையை ஆய்வு செய்வதாக அரசு, நிறைவு கூட்டத்தில் தெரிவித்தது.



#### 4.7 தன்வைப்பு கணக்குகள்

தமிழ்நாடு நிதி விதித்தொகுப்பு - I, பிரிவு 269ன்படி, குறிப்பிட்ட நோக்கங்களுக்காக பயன்படுத்தும் பொருட்டு, அரசு தன்வைப்பு கணக்குகளை துவக்கி அவற்றில் தொகைகளை செலுத்தலாம். இக்கணக்குகளை அதிகாரம் பெற்ற அலுவலர்கள் கையாள்கின்றனர். மாநில அரசின் உத்தரவுகளின் அடிப்படையில் AG (A&E) தொகுதியிலிருந்து பகுதி III - பொது கணக்கின் கீழ் தொடர்புடைய தன்வைப்பு கணக்கிற்கு நிதி மாற்றம் செய்ய அனுமதி வழங்குகிறார். இக்கணக்குகள் அந்த ஆண்டின் இறுதியில் முடிக்கப்பட வேண்டும்.

இம்மாற்றங்கள் 8443-00-106-AA எனும் பெருந்தலைப்பின் கீழ் வரவு வைக்கப்படுகிறது மற்றும் இறுதி செலவானது, அவ்வாண்டில் AG (A&E) துவக்க அனுமதிக்கும் தன்வைப்பு கணக்குகளுக்கு தொடர்புடைய இறுதி கணக்கு பெருந்தலைப்புகளின் கீழ் பதிவு செய்யப்படுகின்றன.

மார்ச் 2021 நிலையில், பெருந்தலைப்பு 8443-வைப்புக் கணக்குகள், சிறு தலைப்பு 106 AA - தன்வைப்பு கணக்குகள் என்பதன் கீழ் ₹ 1,153.30 கோடி மதிப்பிலான 68 கணக்குகள் முடிக்கப்படாமல் இருந்தன. 2021-22ல் மாநில தொகுதியிலிருந்து ₹ 1,272.21 கோடி (46 கணக்குகள்) தன்வைப்பு கணக்குகளுக்கு மாற்றப்பட்டது. மொத்தமுள்ள 114 கணக்குகளுள் (முந்தைய ஆண்டில் முடிக்கப்படாத 68 கணக்குகள் உட்பட) ₹ 1,271.62 கோடி மதிப்பிலான 109 கணக்குகள் முடிக்கப்பட்டன. மார்ச் 31, 2022 நிலையில் 5 கணக்குகளில் ₹ 1,153.89 கோடி மீதம் இருந்தது.

நடப்பாண்டில் செயல்படாத தன்வைப்பு கணக்குகள் இல்லை என்ற போதிலும், இறுதி கணக்கு தலைப்புகளின் கீழ் செலவாக பதிவு செய்து உருவாக்கப்பட்ட தன்வைப்பு கணக்குகள் முடிக்கப்படாமல் இருந்தது. இதன் காரணமாக தொடர்புடைய இறுதி கணக்கு தலைப்பின் கீழ் செலவு தொகை கூடுதலாக காட்டப்பட்டது. ஒரு PD கணக்கைத் தவிர, அனைத்து கணக்குகளும் 31 மார்ச் 2022 அன்று மூடப்பட்டதாகவும், மீதமுள்ள ஒரு PD கணக்கு நவம்பர் 2022ல் மூடப்பட்டதாகவும், இறுதி கலந்தாய்வில், அரசு கூறியது.

#### 4.8 சிறுதலைப்பு '800'ன் வரைமுறையற்ற பயன்பாடு

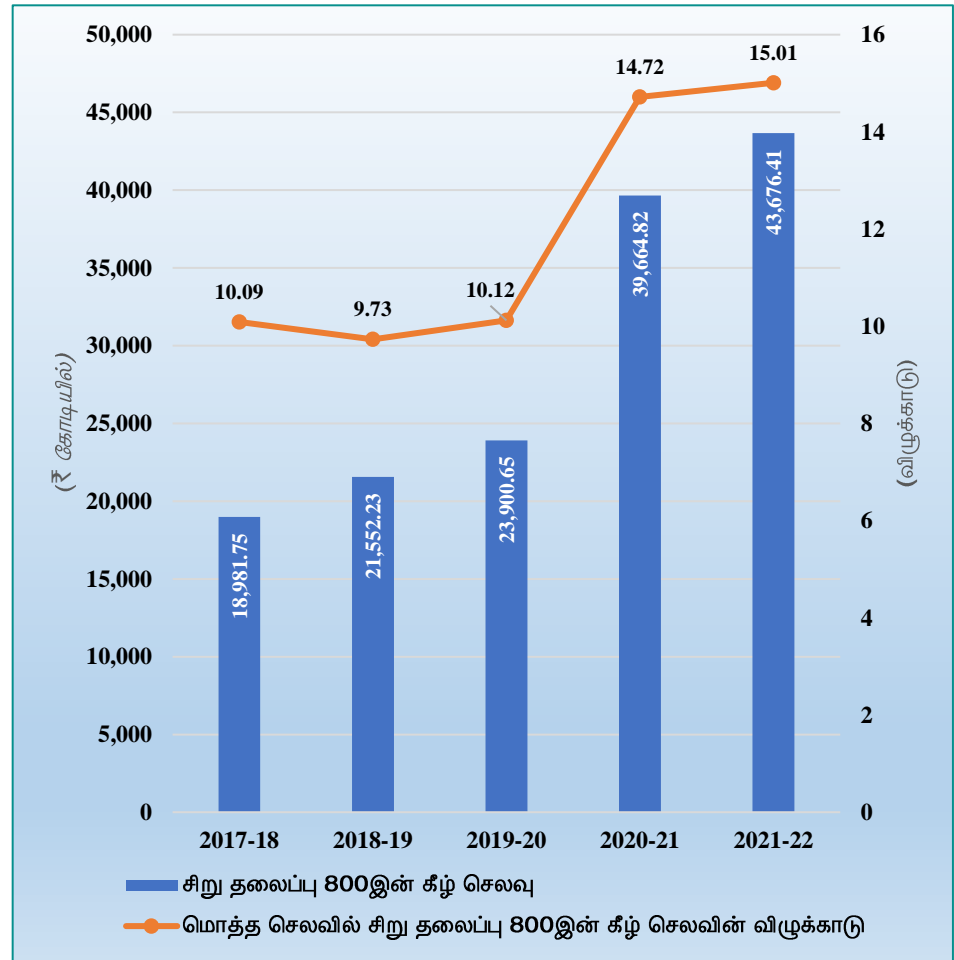
கணக்குகளில் பொருத்தமான கணக்கு தலைப்புகள் கொடுக்கப்படாதபோது மட்டுமே, 800 - பிற செலவுகள்/பிற வரவுகள் என்ற சிறு தலைப்பு பயன்படுத்தப்பட வேண்டும். சிறு தலைப்பு 800ன் தொடர்ச்சியான பயன்பாடு கணக்குகளின் சரித் தன்மையை பாதிக்கும் என்பதால், அத்தகைய தொடர்ச்சியான பயன்பாடு தவிர்க்கப்பட வேண்டும்.

2021-22ம் ஆண்டில், வருவாய் மற்றும் மூலதன பிரிவுகளின் கீழ் '800 - பிற செலவு' என்ற சிறுதலைப்பின் கீழ் ₹ 43,676.41 கோடி (மொத்த செலவான ₹ 2,91,041.20 கோடி தொகையில் 15.01 விழுக்காடு) கணக்கு வைக்கப்பட்டது.

12 கணக்கு தலைப்புகளின் சிறு தலைப்பு 800ன் கீழ் பதிவு செய்யப்பட்ட செலவினம், அந்தந்த கணக்கு தலைப்புகளின் மொத்த செலவில் 50 விழுக்காட்டை தாண்டியதாக தணிக்கை கூர்ந்தாய்வில் வெளிவந்தது இணைப்பு 4.2ல் விவரிக்கப்பட்டுள்ளது. மேலும், 4700-பெரும் பாசனம் குறித்த மூலதன செலவு என்ற கணக்குத் தலைப்பில் நேர்ந்த மொத்த செலவினமான ₹ 2,131.46 கோடியில்,

800 என்ற சிறு தலைப்பின் கீழ் ₹ 2,131.46 கோடி (100.00 விழுக்காடு) பதிவு செய்யப்பட்டது; 2425 - கூட்டுறவு என்ற கணக்குத் தலைப்பில் நேர்ந்த மொத்த செலவினமான ₹7,321.13 கோடியில், 800 என்ற சிறு தலைப்பின் கீழ் ₹ 6,151.46 கோடி (84.02 விழுக்காடு) பதிவு செய்யப்பட்டது; 2245- தேசிய பேரிடர் நிவாரணம் என்ற கணக்குத் தலைப்பில் நேர்ந்த மொத்த செலவினமான ₹ 9,704.44 கோடியில், 800 என்ற சிறு தலைப்பின் கீழ் ₹ 9,282.99 கோடி (95.66 விழுக்காடு) பதிவு செய்யப்பட்டது; 2017-22 ஆம் ஆண்டின் மொத்தச் செலவின் விழுக்காடாக, பற செலவினங்களுக்கான சிறு தலைப்பு - 800ன் செயல்பாட்டின் அளவு கீழே உள்ள அட்டவணை 4.3ல் கொடுக்கப்பட்டுள்ளது.

விளக்கப்படம் 4.3: சிறு தலைப்பு 800இன் செயல்பாடு - 2017-22ல் மற்ற செலவுகள்

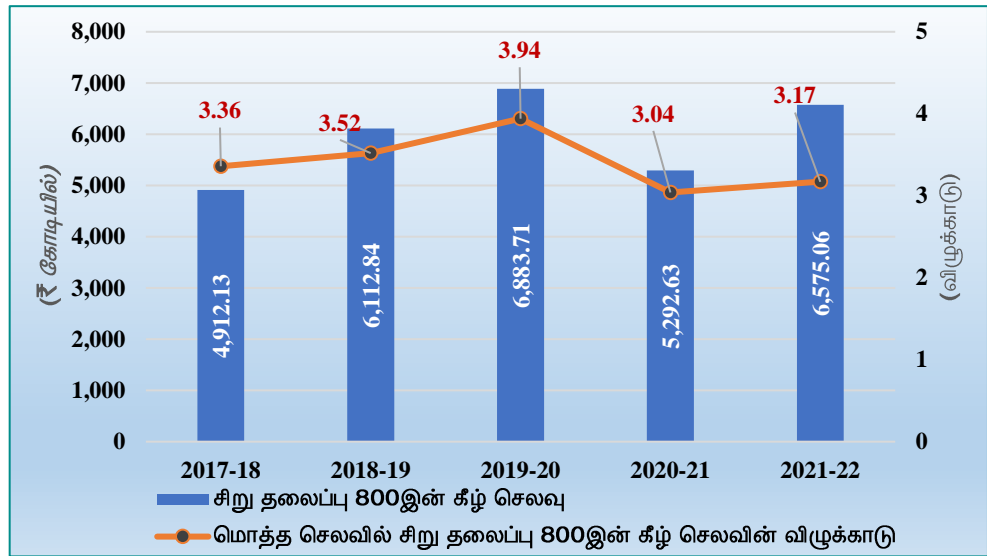


(ஆதாரம்: அந்தந்த ஆண்டுகளின் நிதிக் கணக்குகள், தமிழ்நாடு அரசு)

மேலே உள்ள விளக்கப்படம் 4.3ல் இருந்து, 2017-22 காலகட்டத்தில் மொத்த செலவினங்களில் சிறு தலைப்பு - 800ன் பங்கு 10 விழுக்காடு முதல் 15 விழுக்காடு வரையில் பெரிய அளவிலான செயல்பாடு உள்ளது.

மற்ற வருமானத்திற்கான சிறு தலைப்பு - 800ன் செயல்பாட்டின் அளவு, 2017-22ல் மொத்த வருமானத்தின் விழுக்காடாக கீழே உள்ள விளக்கப்படம் 4.4ல் கொடுக்கப்பட்டுள்ளது.

விளக்கப்படம் 4.4: சிறு தலைப்பு 800ன் செயல்பாடு - 2017-22ல் மற்ற வரவுகள்



(ஆதாரம்: அந்தந்த ஆண்டுகளின் நிதிக் கணக்குகள், தமிழ்நாடு அரசு)

மேலே உள்ள விளக்கப்படம் 4.4ல் இருந்து, சிறு தலைப்பு - 800 மற்ற வரவுகளின் செயல்பாடு, செலவினப் பக்கத்தில் இந்த தலைப்பு பயன்படுத்துவதை ஒப்பிடும் போது குறைவாகவே உள்ளது மற்றும் 2017-18ல் மொத்த வரவுகளில் 3.49 விழுக்காடு முதல் 2021-22ல் மொத்த வரவுகளில் 3.17 விழுக்காடு வரை இருந்தது. 2021-22 ஆம் ஆண்டில் பெறப்பட்ட ₹ 2,07,491.40 கோடியில், ₹ 6,575.06 கோடி வரவுகள் 800 - மற்ற வரவுகள் என்ற சிறு தலைப்பின் கீழ் பதிவு செய்யப்பட்டுள்ளது, இது மொத்த வரவுகளில் 3.17 விழுக்காடு ஆகும்.

50 விழுக்காடு மற்றும் அதற்கு மேலும் அல்லது கணிசமான வருவாய்கள், '800' என்ற சிறுதலைப்பின் கீழ் நேர்ந்த நேர்வுகள் இணைப்புகள் 4.3ல் கூறப்பட்டுள்ளன.

முந்தைய மாநில நிதித் தணிக்கை அறிக்கைகளில் (SFAR) தொடர்ச்சியாகப் பதிவாகியிருந்தாலும், சிறு தலைப்பு - 800ன் பிற வரவுகள் / செலவுகள் - கீழ் வரவுகள் / செலவுகளின் வகைப்பாடுகளில் சிறிய முன்னேற்றம் உள்ளது. சம்பந்தப்பட்ட கணக்குத் தலைப்பு - 800ன் கீழ் வரவுகள் / செலவுகள் போன்ற கணிசமான விகிதங்கள் சிறு தலைப்பு - 800ன் கீழ் பதிவு செய்யப்பட்டுள்ளன என்பது கவலைக்குரியது, ஏனெனில் இது நிதி அறிக்கையிடலில் வெளிப்படைத்தன்மையை மோசமாக பாதிக்கிறது.

#### 4.9 அனாமத்து மற்றும் கடன்கள், வைப்புகள் மற்றும் செலுத்தங்கள் ஆகிய தலைப்புகளின் கீழ் இருந்த மீதங்கள்

நிதி கணக்குகளின் விவர அறிக்கை 21ன் இணைப்பு, அனாமத்து மற்றும் செலுத்தங்கள் என்ற தலைப்புகளின் கீழ் நிகர மீதங்களை காட்டுகிறது. இத்தலைப்புகளில் உள்ள மீதங்கள், பல்வேறு தலைப்புகளின் கீழ் உள்ள பற்று மற்றும் வரவு வகை மீதங்களை தனித்தனியாக கூட்டி, கணக்கிடப்படுகின்றன. மாநில கருவூலங்கள்/பொதுப் பணித்துறை மற்றும் வனத்துறை கோட்டங்கள் போன்றவை அளிக்கும் விவரங்களின் அடிப்படையில் அனாமத்து மற்றும் செலுத்தங்கள் கீழுள்ள இனங்கள் சரிக்கட்டப்படும்.

“8658-101-PAO-அனாமத்து” என்ற கணக்கு தலைப்பு AGக்கும் மற்றும் பல்வேறு தனித்தனியான சம்பள மற்றும் கணக்கு அலுவலர்களுக்கும் இடையே நிகழ்ந்த

நடவடிக்கைகளை தீர்வு செய்யும் நோக்கத்திற்காக உள்ளது. இவை முக்கியமாக மத்திய அரசு சிவில் ஓய்வூதியம் பெறுபவர்களுக்கு மாநில அரசு செலுத்தும் பணம் தொடர்பான பரிவர்த்தனைகளை உள்ளடக்கியது. இதற்கு அனுமதி / தீர்வு கிடைத்தவுடன், மாநில அரசின் பண இருப்பு அதிகரிக்கும்.

முதலில் AG பதிவுருக்களில் பதியப்படும் இந்த நிதி நடவடிக்கைகள், சம்பள மற்றும் கணக்கு அலுவலர்களிடமிருந்து காசோலைகள்/வரைவோலைகள் பெறப்பட்டவுடனும், அவ்வலுவலர்கள் சார்பாக மாநில கருவூலங்களில் பெறப்படும் தொகைகளுக்கான காசோலை / வரைவோலை வழங்கப்பட்டவுடனும் சரிக்கட்டப்படும். இந்த தலைப்பின் கீழ் நிலுவையில் உள்ள பற்று மீதம் என்றால், சம்பள மற்றும் கணக்கு அலுவலரின் சார்பாக AG மூலம் பணம் செலுத்தப்பட்டது, இன்னும் திருப்பிச் செலுத்தப்பட வேண்டியுள்ளது. ₹ 181.98 கோடி (பற்று) அளவுக்கு செலவழிக்கப்பட்ட தொகை மாநில நிதிகளுக்கு மீள தரப்படாததால், நிலுவையில் உள்ள ரொக்க இருப்பு 31 மார்ச் 2022ல் இருப்பு குறைந்து காணப்படுகிறது.

#### 4.10 துறையின் கணக்குகள் ஒத்திசைவு செய்யப்படாமை

துறைகளின் கட்டுப்பாட்டு அலுவலர்கள் செலவு நிதி ஒதுக்கீட்டுக்கு உட்பட்டு இருக்கும்படியாக அதன் மீது பயனுள்ள கட்டுப்பாட்டை வைத்திருக்கவும், தமது கணக்குகளின் துல்லியத்தன்மையை உறுதி செய்யவும் வேண்டும். தமிழ்நாடு வரவு - செலவு திட்ட நடைமுறை நூல், விதிகள் 124 மற்றும் 127ன்படி, தலைமை கட்டுப்பாட்டு அலுவலர்கள் பராமரிக்கும் கணக்குகள், கூட்டு மொத்தம் ஆகியன, AG (A&E)ன் பதிவுருக்களில் உள்ள கணக்குகளுடன் மாதந்தோறும் ஒத்திசைவு செய்யப்பட வேண்டும். மேற்படி நூலின் விதி 128ன்படி, தலைமை கட்டுப்பாட்டு அலுவலர், தனது கணக்குகளிலோ அல்லது AG (A&E)ன் பதிவுருக்களிலோ உரிய மாற்றங்கள் செய்யப்பட்ட பிறகு, ஒரு ஒத்திசைவு சான்றிதழை AG (A&E)க்கு அனுப்ப வேண்டும்.

எனினும் 2021-22 ஆண்டில், வரவுகள் / செலவுகள் தொடர்பான 155/213 தலைமை கட்டுப்பாட்டு அலுவலர்களுள் 76/104 அலுவலர்கள் மட்டுமே மேற்படியான ஒத்திசைவை முழுமையாக செய்திருந்தனர் என்பது கண்டறியப்பட்டது. மேலும், கடந்த மூன்று ஆண்டுகளில் இப்பொருளின் போக்கு குறித்த பகுப்பாய்வு, ஒத்திசைவு செய்யப்படாத நேர்வுகளின் விழுக்காடு அட்டவணை 4.6ல் காட்டப்பட்டுள்ளவாறு உயர்ந்து வருவதை காட்டியது.

அட்டவணை 4.6: வரவு மற்றும் செலவு பற்றிய கணக்குகளை தலைமை கட்டுப்பாட்டு அலுவலர்கள் ஒத்திசைவு செய்யாதது பற்றிய நிலை

ஆண்டு	தலைமை கட்டுப்பாட்டு அலுவலர்களின் மொத்த எண்ணிக்கை	முழுமையாக ஒத்திசைவு செய்த தலைமை கட்டுப்பாட்டு அலுவலர்கள்	முழுமையாக ஒத்திசைவு செய்யாத தலைமை கட்டுப்பாட்டு அலுவலர்கள்	ஒத்திசைவு செய்யாமையின் விழுக்காடு
<b>வரவுகள்</b>				
2017-18	160	74	86	53.75
2018-19	153	78	75	49.02
2019-20	156	62	94	60.26
2020-21	151	105	46	31.79
2021-22	155	76	79	50.97

ஆண்டு	தலைமை கட்டுப்பாட்டு அலுவலர்களின் மொத்த எண்ணிக்கை	முழுமையாக ஒத்திசைவு செய்த தலைமை கட்டுப்பாட்டு அலுவலர்கள்	முழுமையாக ஒத்திசைவு செய்யாத தலைமை கட்டுப்பாட்டு அலுவலர்கள்	ஒத்திசைவு செய்யாமையின் விழுக்காடு
<b>செலவுகள்</b>				
2017-18	212	129	83	39.15
2018-19	214	134	80	37.38
2019-20	210	99	111	52.86
2020-21	211	174	37	17.54
2021-22	213	104	109	51.17

(ஆதாரம்: AG (A&E) தொகுத்த விவரங்கள்)

மேலும், 2018-19ல் கடன்களை மறுசீரமைப்பு செய்ததில், பல எதிர்மறை மீதங்கள் உருவாயின. மேலும், 2018-19ல் செய்யப்பட்ட கடன்கள் மறுசீரமைப்பு குறித்து கடன் வாங்கிய நிறுவனங்களுக்கு 2021-22ல்தான் தெரியவந்தது என்பதால், அசல் தொகையை மீள செலுத்துதல் மற்றும் வட்டியை செலுத்துதல் ஆகியவை பழைய கடன் தலைப்புகளிலேயே பதியப்பட்டு வந்தது. இதன் விளைவாக, பழைய தலைப்புகளில் அதிகமான வரவுகள் பதிவாகி, புதிய தலைப்புகளில் வரவுகள் ஏதும் பதிவாகவில்லை. எனவே, அசல் தொகையை மீள செலுத்துதல் மற்றும் வட்டி செலுத்துதல் தொடர்பான நிலுவை விவரங்கள் ஒத்திசைவு செய்யப்பட வேண்டும்.

வதி தொகுப்புகளில் கூறப்பட்டவை மற்றும் நிர்வாக அறிவுறுத்தல்களை பின்பற்ற தவறுவது, வரவுகள் மற்றும் செலவுகளை தவறான வகைப்படுத்துதல் மற்றும் தவறாக கணக்குவைப்பு என்ற விளைவுகளை உருவாக்குவது மட்டுமன்றி, வரவு - செலவு திட்ட நடைமுறையின் நோக்கத்தையே சிதைக்கும்.

இறுதி கலந்தாய்வில், இப்பொருள் கவனிக்கப்படும் என்று ACS தெரிவித்தார்.

#### 4.11 ரொக்க மீதங்கள் குறித்த ஒத்திசைவு

இந்திய ரிசர்வ் வங்கி சட்டம் 1934, பிரிவுகள் 20, 21 மற்றும் 21Aன் வழிவகைகளுக்கிணங்க, மத்திய மற்றும் மாநில அரசுகளுக்கான வங்கியாளராக இந்திய ரிசர்வ் வங்கி செயல்படுகிறது. மாநில அரசின் சார்பில் நடைபெறும் நிதி நடவடிக்கைகள், ரிசர்வ் வங்கியின் அலுவலகங்கள் மற்றும் அதன் சார்பில் அரசு நிதி நடவடிக்கைகளை மேற்கொள்ள அனுமதிக்கப்பட்டுள்ள முகமை வங்கிகளின் அலுவலகங்கள் ஆகியவற்றில் மேற்கொள்ளப்படுகின்றன.

மாநில அரசுகளின் முதன்மை வைப்பு கணக்குகள் நாக்பூரில் உள்ள ரிசர்வ் வங்கியின் மத்திய கணக்குகள் பிரிவில் பராமரிக்கப்படுகின்றன; முகமை வங்கிகள் இணைப்பு அலுவலகங்கள் மூலம் தெரிவிக்கும் மாநில அரசின் நிதி நடவடிக்கைகளை ரிசர்வ் வங்கியின் மண்டல அலுவலகங்கள் கணக்கு வைத்து மத்திய கணக்குகள் பிரிவுக்கு தெரிவிக்கின்றன.

மாநில அரசின் நிதி நடவடிக்கைகளை கணக்கு வைத்தல் மற்றும் ஒத்திசைவு செய்தல் தொடர்பான ரிசர்வ் வங்கியின் அறிவுறுத்தல்களின்படி, முகமை கிளைகள் வரவுகள் / செலுத்தங்களின் பட்டியல்களை நாள் அடிப்படையில் தொடர்புடைய

துணை கருவூலம்/ கருவூலத்திற்கு இதற்கென கூறப்பட்ட படிவத்தில் தாமதமின்றி அனுப்ப வேண்டும். மேலும், இணைப்பு வங்கிகள் தயாரிக்கும் முகமை வங்கிகளின் தொகுப்பு மாதாந்திர அறிக்கைகள் ரிசர்வ் வங்கிக்கு அனுப்பப்பட வேண்டும்; ரிசர்வ் வங்கி அவற்றை மாநில கணக்காயருக்கு அனுப்ப வேண்டும்.

மேற்கூறிய நடைமுறை அமலில் இருக்கையில், பொதுவாக, மாநில கணக்காயரின் பதிவுருக்களின் படியான ரொக்க இருப்பு நிலைக்கும், மத்திய கணக்குகள் பிரிவின் படியான தொகைக்கும் வேறுபாடு எதுவும் இருக்கக்கூடாது. மாதவாரியான இருப்பில் வேறுபாடு இருப்பினும், ஆண்டுதோறும் ஏப்ரல் 25ம் நாள் வாக்கில் ஆண்டு கணக்குகள் முடிக்கப்படும்போது உள்ள ரொக்க இருப்பு நிலைகளில் வேறுபாடு இருக்கக்கூடாது.

எனினும், 2021-22 ஆண்டின் இறுதி இருப்பில், மாநில கணக்காயரின் பதிவுருக்களின் படியான ரொக்க இருப்புக்கும், ரிசர்வ் வங்கி தெரிவித்த ரொக்க இருப்புக்கும் இடையே கணிசமான நிகர வேறுபாடு (₹ 159.61 கோடி) இருந்தது. ரொக்க இருப்பில் இருந்த வேறுபாடு தொடர்பான விவரங்கள் அட்டவணை 4.7ல் தரப்பட்டுள்ளன.

அட்டவணை 4.7: ரொக்க இருப்பில் வேறுபாடுகள்

காலம்	பற்று வேறுபாடு		வரவு வேறுபாடு	
	இனங்களின் எண்ணிக்கை	₹ கோடியில்	இனங்களின் எண்ணிக்கை	₹ கோடியில்
2016-17 வரை	655	3,997.27	870	4,426.54
2017-18	171	479.49	193	326.81
2018-19	97	448.86	165	865.05
2019-20	69	290.31	150	887.98
2020-21	96	1,186.58	163	548.91
2021-22	114	1,503.21	111	1,190.04
மொத்தம்	1,202	7,905.72	1,652	8,065.33

(ஆதாரம்: உரிய ஆண்டுக்கான நிதி கணக்குகளில் கணக்குகள் மீதான குறிப்புகள்)

கடந்த ஐந்து ஆண்டுகளில் நேர்ந்த நிகழ்வுகள் மீதான பகுப்பாய்வு, ரொக்க இருப்புகளில் உள்ள வேறுபாடுகள் அட்டவணை 4.8ல் விளக்கப்பட்டுள்ளவாறு, 2019-20 முதல் 2021-22 வரையிலான காலகட்டத்தில் குறைந்திருப்பதை வெளிப்படுத்தியது.

அட்டவணை 4.8: ரொக்க இருப்புகளில் இருந்த வேறுபாட்டின் போக்கு

(₹ கோடியில்)

ஆண்டு	மாநில கணக்காயரின் பதிவுருக்களின் படியான ரொக்க இருப்பு	ரிசர்வ் வங்கி தெரிவித்த ரொக்க இருப்பு	வேறுபாடு
2016-17	305.55 (வ)	89.53 (வ)	395.08 (வ)
2017-18	81.18 (வ)	8.12 (வ)	89.30 (வ)
2018-19	459.88 (வ)	37.49 (வ)	497.37(வ)
2019-20	923.33 (ப)	2,067.49 (வ)	1,144.16 (வ)
2020-21	467.24 (வ)	5.70 (வ)	472.94 (வ)
2021-22	266.95 (ப)	426.56 (வ)	159.61 (வ)

(ஆதாரம்: உரிய ஆண்டுக்கான நிதி கணக்குகளின் விவர அறிக்கை 2) ப: பற்று; வ: வரவு.

மேற்கூறிய வேறுபாட்டிற்கு, அரசின் வரவுகளை வங்கிகள் கருவூலங்களுக்கு தெரிவிக்காததே முக்கிய காரணமாகும்.

#### 4.12 கணக்கு தரங்களுக்கு இணங்குதல்

இந்திய அரசியல் சாசனம் 150வது விதிகளின் படி, இந்திய தணிக்கைத் துறைத் தலைவரின் (CAG) ஆலோசனைக்கிணங்க இந்திய குடியரசு தலைவர், இந்திய மற்றும் மாநில கணக்குகளின் படிவங்களை பரிந்துரைக்கிறார். பொறுப்புடைமை இயந்திரத்தை அதிகரிக்கும் பொருட்டு, அரசு கணக்குகள் மற்றும் நிதி அறிக்கைகளின் தரங்களை உருவாக்குவதற்காக CAG அரசு கணக்குகளின் தர ஆலோசனை வாரியத்தை (GASAB) 2002ல் ஏற்படுத்தினார். CAGன் ஆலோசனைக்கிணங்க குடியரசுத் தலைவர் இது வரை மூன்று இந்திய அரசு கணக்கு தரங்களை (IGAS) அறிவித்தார். 2021-22ம் ஆண்டில் தமிழக அரசு தமது நிதி அறிக்கைகளில் தரங்களுக்கு இணங்காத விவரங்கள் அட்டவணை 4.9ல் தரப்பட்டுள்ளன.

அட்டவணை 4.9: கணக்கு தரங்களுக்கு இணங்குதல்

வ. எண்	கணக்குத் தரங்கள்	IGASன் சாராம்சம்	மாநில அரசால் இணங்கப்பட்டவை	குறைபாடுகளின் தாக்கம்
1	IGAS-1: அரசால் வழங்கப்படும் உத்தரவாதங்கள் - வெளிப்படுத்தும் தேவைகள்	நடப்பாண்டில் வழங்கப்பட்ட உத்தரவாதத்தின் தொகை (வகுப்பு மற்றும் பிரிவு வாரியாக) நிதி அறிக்கைகளில் வெளிப்படுத்த இந்த தரத்தின் தேவையாகும்.	இணங்கப்பட்டது	--
2	IGAS-2: மானிய உதவிகளின் கணக்குகளும் பிரிவுகளும்	சொத்துக்களை உருவாக்க மானிய உதவி வழங்கப்பட்டாலும், அது வருவாய் வகை செலவினமாக வகைப்படுத்தப்பட வேண்டும். மானிய உதவி பொருளாக வழங்கப்பட்டாலும் வெளிப்படுத்த வேண்டும்.	இணங்கப்பட்டது	--
3	IGAS-3: அரசால் வழங்கப்படும் கடன்களும் முன்பணங்களும்	அரசால் வழங்கப்படும் கடன்கள் மற்றும் முன்பணங்களை வெளிப்படுத்துதல்	பகுதியளவு இணங்கப்பட்டது. 2018-19ல் தமிழக அரசு வழங்கிய பழைய கடன்களை மறுசீரமைப்பு செய்தது. மாநில அரசால் வழங்கப்பட்ட கடன்கள் மற்றும் முன்பணங்கள் குறித்த அறிக்கை 7 மற்றும் 18, IGAS-3 படி தயாரிக்கப்பட்டாலும், 2021-22லும் கடன்களின் தலைப்புகளின் பதிவான இலக்கங்கள் முடிவுறவில்லை. எனவே, கடன் பெற்ற நிறுவனங்களின் நிலுவை திருப்பிச் செலுத்தல்கள் குறித்த விவரங்கள் உள்ளடக்கப்படவில்லை.	கடன்கள் மற்றும் முன்பணங்களின் வெளிப்படை தேவையை மாநில அரசால் எதிரேற்கப்படவில்லை.

(ஆதாரம்: நிதி கணக்குகளில் கணக்குகள் மீதான குறிப்புகள்)

#### 4.13 CAGயின் DPC சட்டத்தின் பிரிவு 19(3) மற்றும் 20(1) இன் கீழ் குழுமங்கள்/ஆணைக்குழுக்களின் தணிக்கை - கோரிக்கை விடுத்தும் தணிக்கைக்கு ஒப்படைக்கப்படாமை

CAGன் DPCன் 19(3)ன் படி, மாநில/யூனியன் பிரதேச சட்டசபையில் இயற்றப்பட்ட சட்டத்தின் மூலம் உருவாக்கப்பட்ட கழகங்களை, பொதுநலன் கருதி, ஆளுநர்/ஆட்சியாளர் CAGயிடம் தணிக்கைக்கு கோரினால், அந்த

கழகத்தின் கணக்குகளை CAG தணிக்கை செய்ய முடியும் மற்றும் அந்த தணிக்கைக்கு அந்த கழகத்தின் கணக்கு புத்தகங்களை அணுக முடியும்.

மேற்சொன்ன பிரிவு 19-ஐ தவிர்த்து, அமைப்புகள் மற்றும் ஆணைக்குழுக்களின் கணக்குகள் CAGன் தணிக்கைக்கு சட்டத்தின் மூலம் ஒப்படைக்கப்படாவிட்டாலும், குடியரசு தலைவரோ அல்லது மாநில ஆளுநரோ அல்லது சட்டசபை உடைய யூனியன் பிரதேசத்தின் ஆட்சியாளரோ கேட்டுக் கொண்டால், அந்த அமைப்புகள் மற்றும் ஆணைக்குழுக்களின் கணக்குகளை, CAG மற்றும் சம்பந்தப்பட்ட அரசால் ஒப்புக்கொள்ளப்பட்ட விதிகளுக்கும் கட்டுப்பாடுகளுக்கும் உட்பட்டு, CAGயால் தணிக்கை செய்ய முடியும் மற்றும் அந்த தணிக்கைக்கு அந்த அமைப்புகள் மற்றும் ஆணைக் குழுக்களின் கணக்கு புத்தகங்களை அணுக முடியும் (பிரிவு 20).

மேற்சொன்ன தன்னாட்சி குழுமங்கள்/ஆணைக்குழுக்களுக்கு தனித்த தணிக்கையாளராக தணிக்கை சான்றிதழ் வழங்கப்படுகிறது. இவ்வாறாக, இந்த அமைப்புகள் மற்றும் ஆணைக் குழுக்கள் ஆண்டு கணக்குகளை தயாரித்து மாநில கணக்காய்வுத் தலைவருக்கு (தணிக்கை) சமர்ப்பிக்க வேண்டும். தணிக்கை சான்றிதழ் தவிர்த்து, நிதி தணிக்கை முடிந்த உடன், தணிக்கை அலுவலகம் கணக்குகள் மீதான தனி தணிக்கை அறிக்கையை தணிக்கை சான்றிதழின் ஒரு பகுதியாக சமர்ப்பிக்கும். இந்த தனி தணிக்கை அறிக்கை சட்டப்பேரவையில் தாக்கல் செய்யப்படும்.

- 1) குழந்தை உரிமை பாதுகாப்பு குழுக்களின் மீதான சான்றிதழ்/இணக்கத் தணிக்கை CAGயால் எடுத்துக் கொள்ளப்பட இருந்தது (ஏப்ரல் 2019). ஆயினும், இக்குழு 2012-13ம் ஆண்டிலிருந்து கட்டாயமாக்கப்பட்ட படிவத்தில் ஆண்டு கணக்குகளை தயாரிக்க தவறி விட்டது. ஆணைக்குழுவின் ஆண்டுக் கணக்குகளைத் தயாரித்தல் மற்றும் சமர்ப்பித்தல் ஆகியவற்றின் நிலையைத் தெரிவிக்க மீண்டும் மீண்டும் நினைவூட்டல்கள் வழங்கப்பட்ட போதிலும், C&AG பரிந்துரைத்தபடி ஆண்டுக் கணக்குகளைத் தொகுக்காததால் தணிக்கையை மேற்கொள்ள முடியவில்லை. எனவே ஆண்டு கணக்குகளின், சான்றிதழ் தணிக்கையை மேற்கொள்ள முடியவில்லை.
- 2) தமிழ்நாட்டிலுள்ள தலைசீமியா மற்றும் இரத்த புற்றுநோய் குணப்படுத்த இரத்த மாதிரிகளை சேகரிக்க, பதப்படுத்த, சோதனை செய்ய மற்றும் 3,000 இரத்த நன்கொடைகளை பாதுகாக்க ஜீவன் இரத்த வங்கி மற்றும் ஆராய்ச்சி நிறுவனத்திற்கு (JBBS) ₹ 9 கோடி கடந்த மூன்றாண்டுகளாக வழங்கப்பட்டது என்பது பதிவுருக்களை ஆய்வு செய்ததில் தெரிய வந்தது. JBBSஐ தணிக்கை செய்யலாம் என நிதி துறை செயலர் தெரிவித்தார் (ஜூலை 2013). C&AGயின் தணிக்கை அதிகார வரம்பிற்குள் இல்லாத ஒரு தனியார் அமைப்பான "பொது அறக்கட்டளையின்" கீழ் JBBS பதிவு செய்யப்பட்டுள்ளதால், DPC சட்டம் 1971, பிரிவு 20(1)ன்படி, குடியரசு தலைவரோ அல்லது மாநில ஆளுநரோ அல்லது சட்டசபை உடைய யூனியன் பிரதேசத்தின் ஆட்சியாளரோ கேட்டுக் கொண்டால், அந்த அமைப்புகள் மற்றும் ஆணைக்குழுக்களின் கணக்குகளை, CAG மற்றும் சம்பந்தப்பட்ட அரசால் ஒப்புக்கொள்ளப்பட்ட விதிகளுக்கும் கட்டுப்பாடுகளுக்கும் உட்பட்டு, CAGயால் தணிக்கை செய்ய முடியும் மற்றும் அந்த தணிக்கைக்கு அந்த அமைப்புகள் மற்றும் ஆணைக் குழுக்களின் கணக்கு புத்தகங்களை அணுக முடியும். மேற்கூறியதை



அடிப்படையாக கொண்டு, தணிக்கை செய்ய அனுமதிக்குமாறு அரசு செயலர், சுகாதாரம் மற்றும் குடும்ப நலத்துறை கேட்டுக்கொண்டார் (மார்ச் 2017, அக்டோபர் 2018, மே 2020). தணிக்கை கேட்டுக்கொண்டாலும்கூட, 31 மார்ச் 2022 வரை ஆளுநரின் அனுமதி பெறப்படவில்லை.

#### 4.14 கணக்குகள் அளிக்கப்படாமை / அளிப்பதில் நேர்ந்த தாமதம்

இந்திய தணிக்கைத் துறைத் தலைவரின் (கடமைகள், அதிகாரங்கள் மற்றும் பணிமுறைமைகள்) சட்டம், 1971, பிரிவுகள் 14 மற்றும் 15ன்படி, அரசின் நிதியுதவியை பெறும் நிறுவனங்களின் கணக்குகள், பெறப்பட்ட உதவியின் அளவு போன்றவை தொடர்பாக கூறப்பட்ட நிபந்தனைகளுக்கு உட்பட்டு, தணிக்கை செய்யப்பட வேண்டும். அச்சட்டத்தின் கீழ் தணிக்கை செய்யப்படுவதற்கு தகுதி பெறும் நிறுவனங்களை கண்டறியும் பொருட்டு, பல்வேறு நிறுவனங்களுக்கு அளிக்கப்பட்ட நிதியுதவி, அதன் நோக்கம், அந்நிறுவனங்களின் மொத்த செலவு ஆகிய விவரங்களை துறைத்தலைவர்கள் ஆண்டுதோறும் தணிக்கைக்கு அளிக்க வேண்டும்.

ஆகஸ்ட் 2022 நிலையில், 217 நிறுவனங்கள்/அமைப்புகளின் 2021-22 வரையிலான ஆண்டு கணக்குகளை அவற்றுக்கு நிதியுதவியை விடுவித்த துறைத்தலைவர்கள் தணிக்கைக்கு அளிக்கவில்லை. நிலுவை விவரங்கள் இணைப்பு 4.4ல் தரப்பட்டு, நிலுவைக்காலம் பற்றிய விவரங்கள் அட்டவணை 4.10ல் தரப்பட்டுள்ளன.

அட்டவணை 4.10: நிறுவனங்கள்/ஆணைக் குழுக்கள் ஆண்டு கணக்குகளை அளிப்பதில் நிலுவை

வ. எண்	காலதாமதம் (ஆண்டுகள்)	நிறுவனங்களின் எண்ணிக்கை
1	ஓராண்டு வரை	68
2	ஓராண்டிற்கு மேல் மூன்றாண்டுகள் வரை	75
3	மூன்றாண்டுகளுக்கு மேல் ஐந்தாண்டுகள் வரை	18
4	ஐந்தாண்டுகளுக்கு மேல்	56
	மொத்தம்	217

(ஆதாரம்: துறைத்தலைவர்கள் அளித்த விவரங்களிலிருந்து தொகுக்கப்பட்டவை)

சம்பளம், பராமரிப்பு போன்றவற்றிற்காக அரசின் நிதியுதவியை பெறும் கல்வி நிறுவனங்களே ஆண்டு கணக்குகளை அளிக்காத நிறுவனங்களுள் முக்கியமானவை. கணக்குகளை அளிக்காமை என்பது, நிதியுதவி அது அளிக்கப்பட்ட நோக்கங்களுக்காக பயன்படுத்தப்பட்டது என தணிக்கை தரப்பு சட்டமன்றத்திற்கு உறுதி அளிக்க தடையாக இருக்கும்.

குறிப்பிட்ட காலத்திற்குள் ஆண்டுக் கணக்குகளை வழங்குமாறு துறைத் தலைவர்களுக்கு (HODs) அறிவுறுத்தல்கள் வழங்கப்படும் என்று இறுதி கலந்தாய்வில், துணைச் செயலாளர் (நிதி) கூறினார்.

#### 4.15 துறை சார்ந்த வணிக நிறுவனங்கள்/ கழகங்கள் / கம்பெனிகள்

கம்பெனிகள் சட்டம், 2013 பிரிவு 394 மற்றும் 395ன் படி, ஆண்டு பொதுக்குழு நடந்த மூன்று மாதத்திற்குள் அரசு கம்பெனியின் பணி மற்றும் நடவடிக்கை குறித்த ஆண்டு அறிக்கை தயாரிக்கப்பட வேண்டும். ஆண்டு அறிக்கை தயாரித்தவுடன், CAGன் தணிக்கை அறிக்கையுடன், மாநில சட்டசபையில் தாக்கல் செய்யப்பட வேண்டும்.

பொதுத்துறை நிறுவனங்களின் (PSUs) 2021-22 ஆம் ஆண்டிற்கான சான்றிதழ் தணிக்கை நவம்பர் 2022ல் தொடங்கப்படவில்லை. மார்ச் 2022ல் முடிவடைந்த ஆண்டிற்கான கணக்குகளின் நிலுவைத் தொகையில் விவரங்கள் கீழே உள்ள அட்டவணை 4.11ல் பட்டியலிடப்பட்டுள்ளன:

அட்டவணை 4.11: பொதுத்துறை நிறுவனங்கள்/நிறுவனங்களின் நிலுவைத் தொகையின் விவரங்கள்

விவரம்	எண்ணிக்கை
பொதுத்துறை நிறுவனங்களின் மொத்த எண்ணிக்கை (மின்துறை உட்பட)	85
2021-22 ஆம் ஆண்டில் சமர்ப்பிக்கப்பட்ட கணக்குகள்	76
2021-22ல் முடிக்கப்பட்ட கணக்குகள்	73
2021-22ல் இறுதி செய்யப்பட்ட முந்தைய ஆண்டு கணக்குகளின் எண்ணிக்கை	9
பெறப்படாத கணக்குகளின் எண்ணிக்கை	15
நிலுவையின் அளவு	2 ஆண்டுகள் (2020-21 & 2021-22)

(ஆதாரம்: AG (தணிக்கை - I & II), தமிழ்நாடு, வணிகப் பிரிவால் தொகுக்கப்பட்ட தகவல்)

மாநில அரசு, கணக்குகள் நிலுவையில் உள்ள பொதுத்துறை நிறுவனங்களில் பங்கு மூலதனம் மற்றும் கடன் வடிவில் முதலீடு செய்துள்ளதால், இந்த நிறுவனங்கள் கணக்குகளை இறுதி செய்யாததால், அரசு முதலீடுகள், தணிக்கை மற்றும் மாநில சட்டமன்ற மேற்பார்வைக்கு வெளியே இருக்கும். அதன் மூலம் மோசடி மற்றும் முறைகேடு நிகழ்வுகளுக்கு எளிதில் வழிவகை செய்யும். மேலும், நிறுவனங்களால் கணக்குகளை இறுதி செய்யாதது, நிறுவனங்கள் சட்டத்தின் 394 மற்றும் 395 பிரிவுகளை மீறுவதாகும்.

கணக்குகளை சரியான நேரத்தில் இறுதி செய்யாத நிலையில், அரசு முதலீட்டின் முடிவுகள் மாநில சட்டமன்றத்தில் வரம்புக்கு வெளியே இருக்கும் மற்றும் தணிக்கையில் ஆய்வில் இருந்து தப்பிக்கும். இதன் விளைவாக, பொறுப்புக்கூறலை உறுதி செய்வதற்கும் செயல்திறனை மேம்படுத்துவதற்கும் ஏதேனும் திருத்த நடவடிக்கைகள் தேவைப்பட்டால், சரியான நேரத்தில் எடுக்க முடியாது.

கணக்குகளை இறுதி செய்ய தவறிய நிறுவனங்கள் மற்றும் பெருநிறுவனங்களை தொடர்புடைய சட்டங்களுக்கு இணங்குவதை உறுதி செய்ய சம்பந்தப்பட்ட நிர்வாகத் துறைகள் மற்றும் குறிப்பாக நிதித் துறை தவறியதை மேலே சொன்னவைகளிலிருந்து அறிய முடிகிறது. கணக்குகளை நிலுவையில் வைத்துள்ள நிறுவனங்களின் தலைமை நிர்வாக அதிகாரிகளின் மீது பொறுப்பை நிர்ணயிக்க வேண்டும் என்று அரசுக்கு பரிந்துரைக்கப்படுகிறது.

#### 4.16 கையாடல்கள், இழப்புகள் மற்றும் களவுகள்

தமிழ்நாடு நிதி விதித்தொகுப்பு, பிரிவு 294ன்படி, பொது பணம், பண்டங்கள், பிற அசையும் அல்லது அசையா சொத்துக்கள் ஆகியவற்றின் கையாடல் அல்லது இழப்புகள் தொடர்பான அனைத்து நேர்வுகளையும் அலுவலக தலைவர்கள் AG (A&E)க்கு தெரிவிக்க வேண்டும். மேலும், இழப்புகளுக்கான பொறுப்புடைமையை செயல்படுத்துதல் மற்றும் இத்தகைய நேர்வுகளை தீர்வு செய்தல் ஆகியவற்றிற்கான கோட்பாடுகளையும் வழிமுறைகளையும் அந்த விதித்தொகுப்பு வகுத்துள்ளது.

மார்ச் 31, 2022 நிலையில், மொத்தம் ₹ 14.53 கோடி மதிப்புள்ள கையாடல், குறைவு, மற்றும் களவு தொடர்பான 361 நேர்வுகள் தீர்வு செய்யப்படாமல் நிலுவையில் இருந்தன. நிலுவையிலுள்ள நேர்வுகளின் விவரங்கள் மற்றும் இவற்றின் துறைவாரியான விவரங்கள் இணைப்பு 4.5ல் தரப்பட்டுள்ளன. நிலுவை இனங்களின் நிலுவைக் காலம் பற்றிய விவரங்கள் மற்றும் நிலுவைக்கான காரணங்கள் முறையே அட்டவணை 4.12 மற்றும் அட்டவணை 4.13ல் தரப்பட்டுள்ளன.

அட்டவணை 4.12: நிலுவை இனங்களின் நிலுவைக் காலம்

நிலுவைக் காலம் (ஆண்டுகள்)	நேர்வுகளின் எண்ணிக்கை	மொத்த மதிப்பு (₹ இலட்சத்தில்)
0 - 5	36	219.17
6-10	6	46.38
11-15	30	359.95
16 - 20	31	268.62
21 மற்றும் அதற்கு மேலும்	258	558.58
<b>மொத்தம்</b>	<b>361</b>	<b>1,452.70</b>

(ஆதாரம்: துறைத்தலைவர்கள் அளித்த விவரங்கள்)

அட்டவணை 4.13: நிலுவைக்கான காரணங்கள்

நிலுவைக்கான காரணம்	நேர்வுகளின் எண்ணிக்கை	தொகை (₹ கோடியில்)
துறை சார்ந்த மற்றும் குற்றவியல் புலனாய்வு நடத்தப்படவில்லை	152	6.33
தொடங்கப்பட்ட துறை சார்ந்த நடவடிக்கை நிறைவுறவில்லை	115	4.71
குற்றவியல் நடவடிக்கைகள் முடிவுற்றாலும் தொகை மீள பெறப்படவில்லை	11	0.78
தொகையை மீள பெறுவதற்கு அல்லது தள்ளுபடி செய்வதற்கான ஆணை பெறப்படவில்லை	68	0.88
நீதிமன்றங்களில் நிலுவையில் உள்ளவை	15	1.83
<b>மொத்தம்</b>	<b>361</b>	<b>14.53</b>

(ஆதாரம்: துறைத்தலைவர்கள் அளித்த விவரங்கள்)

#### 4.17 மாநில நிதிநிலை தணிக்கை அறிக்கை மீதான தொடர் நடவடிக்கை

பொது கணக்குகள் குழு 2013-14 முதல் 2021-22 வரையிலான காலகட்டத்தில் மாநில நிதி நிலை மீதான தணிக்கை அறிக்கைகளை விவாதிக்க 15 முறை கூடியது. செப்டம்பர் 2022 நிலையில், 2008-09 முதல் 2019-20 வரையிலான ஆண்டுகளுக்குரிய தணிக்கை அறிக்கைகளிலிருந்து விவாதிப்பதற்கு தேர்ந்தெடுக்கப்பட்ட 180 பத்திகள்/சீராய்வுகளுள் 19 பத்திகள்/சீராய்வுகள் விவாதிக்கப்பட்டன; 161 பத்திகள்/சீராய்வுகள் நிலுவையில் இருந்தன.

#### 4.18 முடிவுரை மற்றும் பரிந்துரைகள்

2018-22 காலகட்டத்தில் வசூலிக்கப்பட்ட வரியில் 70 விழுக்காடு அரசுக் கணக்குகளில் வரவு வைக்கப்படாமல் TANGEDCOவிடமே வைக்கப்பட்டிருந்தது. தனது சொந்த செயல்பாட்டு செலவினங்களுக்காக இத்தொகையை செலவழித்திருக்க முடியும் என்ற சாத்தியக்கூறை நிராகரிக்க முடியாது. இவ்வாறு அரசுக் கணக்கில் பணம் செலுத்தாமல் இருப்பதும், வசூலிக்கப்பட்ட வரியை இவ்வளவு நீண்ட காலத்திற்குத் தக்கவைத்துக்கொள்வது என்பதும் தற்காலிகமாக தவறாக பயன்படுத்தப்படும் அபாயம் நிறைந்ததாக உள்ளது.

**பரிந்துரை:** பெறப்படாத/குறைவாக பெறப்பட்ட அரசு வரிகளை அரசு கணக்கில் செலுத்தாததற்கான பொறுப்பை அரசு மற்றும் TANGEDCO மீது நிர்ணயிக்கப்பட வேண்டும். மின்சார வரியின் கடந்த கால நிலுவைத் தொகைகள் அனைத்தையும் செலுத்தாமாறு TANGEDCOக்கு அரசாங்கம் உடனடியாக உத்தரவிட வேண்டும்.

(பத்தி 4.1.1)

பயன்பாட்டு சான்றிதழ்களை (₹ 803.29 கோடி) அளிக்காதிருப்பது, பொறுப்புடைமையை உறுதி செய்யும் விதிகளை பின்பற்ற துறை அலுவலர்கள் தவறியதை காட்டுவது மட்டுமல்லாமல், மானிய உதவி வழங்கிய நோக்கத்தை சிதைப்பதாகவும் உள்ளது. நிலுவையில் உள்ள பயன்பாட்டு சான்றிதழ்கள் மூலதன வகை செலவிற்கான மானிய உதவி தொடர்பானதாக இருந்தால், இப்பொருள் மேலும் முக்கியத்துவம் பெறும்.

கணிசமான தொகை கொண்ட சரிக்கட்டப்படாத தற்காலிக முன்பணங்கள் (₹ 317.81 கோடி பெறப்பட்டு பல ஆண்டுகளாக நிலுவையில் இருப்பது), முன்பணங்களை சரிக்கட்டுவது தொடர்பான விதிமுறைகளை அமல்படுத்துவதில் துறை அலுவலர்களின் தரப்பில் இருந்த மெத்தனப்போக்கை காட்டியது.

**பரிந்துரை:** கட்டுப்பாட்டு அலுவலர்கள் தற்காலிக முன்பணங்களைச் சரிசெய்து, உரிய நேரத்தில் பயன்பாட்டுச் சான்றிதழ்களைச் சமர்ப்பிப்பதையும், அவ்வாறு செய்யத் தவறியவர்கள் மீது பொறுப்பை நிர்ணயிப்பதையும் அரசாங்கம் உறுதிசெய்ய வேண்டும். முன்பணங்களை தகுந்த நேரத்தில் சரிசெய்யவும் பயன்பாட்டுச் சான்றிதழ்களை சமர்ப்பிப்பதை உறுதி செய்வதற்கும், IFHRMSல் பொது நிதி மேலாண்மை அமைப்பின் (PFMS) செலவின முன்பண பரிமாற்றம் (EAT) தொகுதியை ஏற்றுக்கொள்வதை அரசாங்கம் பரிசீலிக்க வேண்டும்.

(பத்தி 4.4 மற்றும் 4.6)

மார்ச் 2022 நிலவரப்படி, பொதுத்துறை நிறுவனங்கள்/அமைப்புகள்/அதிகாரிகள் தொடர்பான 232 கணக்குகள் இறுதி செய்யப்படுவதற்கு நிலுவையில் உள்ளன.

**பரிந்துரை:** நிலுவையில் உள்ள கணக்குகளுக்கு சம்பந்தப்பட்ட தலைமை நிர்வாக அதிகாரிகள் மீது பொறுப்பை அரசு நிர்ணயிக்க வேண்டும்.

(பத்தி 4.14 மற்றும் 4.15)



(ச. நெடுஞ்செழியன்)

முதன்மை கணக்காய்வுத் தலைவர்(தணிக்கை-I),  
தமிழ்நாடு

சென்னை  
நாள் 28 மார்ச் 2023

மேற்கையொப்பமிடப்பட்டது



(கிரீஷ் சந்திர முர்மு)

இந்திய தணிக்கைத் துறைத் தலைவர்

புது தில்லி  
நாள் 29 மார்ச் 2023

இணைப்புகள்

**இணைப்பு 1.1**  
**(பார்வை: பத்தி 1.1)**

**மாநிலம் பற்றிய விவரக்குறிப்புரை**

A. பொது விவரங்கள்			
வரிசை எண்	விவரங்கள்		புள்ளி விவரங்கள்
1	பரப்பளவு		1,30,058 சதுர கிமீ
2	மக்கட்தொகை		
	(அ)	2011 கணக்கெடுப்பின்படி	7.21 கோடி
	(ஆ)	2022ல்	7.66 கோடி
3	(அ) மக்கட்தொகையின் அடர்த்தி (2001 கணக்கெடுப்பின்படி) (அனைத்து இந்திய அடர்த்தி = ஒரு சதுர கிமீக்கு 325 நபர்கள்)		ஒரு சதுர கிமீக்கு 480 நபர்கள்
	(ஆ) மக்கட்தொகையின் அடர்த்தி (2011 கணக்கெடுப்பின்படி) (அனைத்து இந்திய அடர்த்தி = ஒரு சதுர கிமீக்கு 382 நபர்கள்)		ஒரு சதுர கிமீக்கு 555 நபர்கள்
4	வறுமைக் கோட்டிற்கு கீழுள்ள மக்கட்தொகை* (அனைத்து இந்திய சராசரி = 21.92 விழுக்காடு)		11.28 விழுக்காடு
5	(ஆ) படிப்பறிவு** (2011 கணக்கெடுப்பின்படி) (அனைத்து இந்திய சராசரி = 73.00 விழுக்காடு)		80.10 விழுக்காடு
6	இளம் சிறார் இறப்பு வீதம் *** (ஒவ்வொரு 1,000 உயிர் பிறப்பிற்கும்) (அனைத்து இந்திய சராசரி (2019) = ஒவ்வொரு 1,000 உயிர் பிறப்பிற்கும் 30)		13
7	பிறப்பின் போது ஆயுளின் எதிர்நோக்கு **** (அனைத்து இந்திய சராசரி (2014-18) = 69.40 ஆண்டுகள்)		72.6
8	மாநில மொத்த உற்பத்தி மதிப்பு (GSDP) 2021-22 நடப்பு விலைகளில்		₹ 20,65,436 கோடி
	தலா ஒருவருக்கான GSDP CAGR (2012-13 முதல் 2021-22 வரை)		9.71 விழுக்காடு
9	GSDP CAGR* (2012-13 முதல் 2021-22 வரை )	தமிழ்நாடு	10.30 விழுக்காடு
10	மக்கட்தொகை மற்றும் அதன் பத்தாண்டு வளர்ச்சி வீதம் (2012 to 2022*****)	தமிழ்நாடு	5.49 விழுக்காடு
ஆ. நிதி பற்றிய விவரங்கள்			
விவரங்கள்			
CAGR@	2020-21 முதல் 2021-22 வரை		
	பொது மாநிலங்கள்		தமிழ்நாடு
	(விழுக்காடு)		
a	வருவாய்வகை வரவினங்கள்	25.60	19.20
b	வரி வருவாய்	25.62	15.74
c	வரி அல்லாத வருவாய்	45.46	16.26
d	மொத்தச் செலவினம்	13.96	7.82
e	மூலதன வகை செலவினம்	25.59	11.93
f	கல்வி மீதான வருவாய் செலவினம்	11.47	0.48
g	மக்கள் நல்வாழ்வு மீதான வருவாய் செலவினம்	19.71	10.95
h	சம்பளங்கள் மற்றும் ஊதியங்கள் மீதான வருவாய் செலவினம்	11.23	4.12
i	ஓய்வூதியம் மீதான வருவாய் செலவினம்	11.88	(-) 2.95

\* மத்திய புள்ளியியல் மற்றும் திட்ட அமலாக்கத் துறை

\*\* மக்கட்தொகை கணக்கெடுப்பு 2011

\*\*\* SRS அறிக்கை

\*\*\*\* SRSஐ அடிப்படையாக கொண்ட 2015-19க்கான ஆயுள் அட்டவணை சுருக்கம்.

\*\*\*\*\* மக்கள் தொகை குறித்த தேசிய ஆணையத்தின் மக்கள் தொகை கணிப்புகள், சுகாதாரம் மற்றும் குடும்ப நல அமைச்சகம்

@ ஆண்டு கூட்டு வளர்ச்சி வீதம்

(ஆதாரம்: நிதி பற்றிய விவரங்கள் மாநில நிதிக்கணக்குகளில் உள்ள விவரங்களை சார்ந்தவை)

இணைப்பு 1.2  
(பார்வை: பத்தி 1.4)

பிரிவு அ: அரசுக் கணக்குகளின் அமைப்பு மற்றும் முறை		
அரசுக் கணக்குகளின் அமைப்பு: மாநில அரசின் கணக்குகள் (i) தொகுநிதி, (ii) எதிர்பாரா செலவு நிதி மற்றும் (iii) பொதுக்கணக்கு எனும் மூன்று பிரிவுகளைக் கொண்டதாகும்.		
பிரிவு I: தொகுநிதி: வருவாய் மற்றும் மூலதனக் கணக்குகளின் கீழ் உள்ள அனைத்து வரவினங்கள் மற்றும் செலவினங்கள், பொதுக்கடன், கடன்கள் மற்றும் முன்பணங்கள் ஆகியவை சேர்ந்து உருவானதே மாநிலத்தின் தொகுநிதியாகும்.		
பிரிவு II: எதிர்பாரா செலவு நிதி: சட்டப்பேரவையின் ஒப்புதல் உடனே பெறமுடியாத நிலையில், எதிர்பாரா அவசரச் செலவுகளை எதிர்கொள்வதற்கு, நிதி எடுத்தாள ஏதுவாக ஆளுநர்வசம் அலுவல் முன்பணம் என்பதான வகையில் "எதிர்பாரா செலவு நிதி"யானது சட்டப்பேரவையால் நிறுவப்பட்டது. தொகுநிதியின்கீழ் உள்ள சம்பந்தப்பட்ட நடைமுறை சார்ந்த கணக்கு பெருந்தலைப்பிற்குப் பற்று வைப்பதன் மூலம் எதிர்பாரா செலவு நிதியிலிருந்து பெற்ற முன்பணம் அந்த நிதிக்கே மீட்சி செய்யப்படுகிறது.		
பிரிவு III: பொதுக்கணக்கு: அரசால் அல்லது அதன் சார்பாக பெறப்பட்ட மற்ற பொதுப்பணங்கள் பொதுக்கணக்கில் வரவு வைக்கப்படுகிறது. இந்நிதியிலிருந்து மேற்கொள்ளப்படும் செலவினம் சட்டமன்றத்தின் ஒப்புதலுக்கு உட்பட்டதல்ல. இந்தக் கணக்கில் பெறப்படும் வரவுகளுக்கு அரசு ஒரு வங்கியாளர் அல்லது பொறுப்பாட்சியராகச் செயல்படுகிறது. கடன் (பிரிவு I-ன் கீழ் உள்ள பொதுக்கடன் நீங்கலாக), வைப்புத் தொகைகள், முன்பணங்கள், சேமநிதிகள், செலுத்திய தொகைகள் மற்றும் அனாமத்து எனப்படும் நிச்சயமற்ற தன்மையுடையவை ஆகியவற்றிற்கு தொடர்புடைய நடவடிக்கைகள் சேர்ந்து உருவானதே பொதுக்கணக்காகும்.		
பிரிவு ஆ: நிதிக் கணக்குகளின் அமைப்பு		
விவர அறிக்கை	தலைப்பு	விவரம்
	பகுதி I	
விவர அறிக்கை 1	நிதிநிலை பற்றிய அறிக்கை	ஆண்டு இறுதியில் அரசின் சொத்துக்கள் மற்றும் பொறுப்புகளின் திரள்வடிவம், இந்த அறிக்கையில் விளக்கப்பட்டுள்ளது. சொத்துக்கள் அதன் வரலாற்று விலையில் மதிப்பிடப்படுகின்றன. நிதி சார்ந்த மற்றும் பௌதீக சொத்துக்கள் ஆகிய இரண்டும் சொத்துக்களில் அடங்கும். பௌதீக சொத்துக்கள், "(i) மூலதனச் செலவுகள் மற்றும் (ii) இதர மூலதனச் செலவுகள்" ஆகியவற்றின் கீழ் இந்த அறிக்கையில் காண்பிக்கப்படுகின்றன.
விவர அறிக்கை 2	வரவு செலவுகளின் அறிக்கை	தொகுநிதி, எதிர்பாரா செலவு நிதி மற்றும் பொதுக்கணக்கு ஆகிய மூன்று தொகுதிகளாக வைக்கப்படும் அரசுக் கணக்குகளின்கீழ் பெறப்படும் அனைத்து வரவுகள் மற்றும் செலவுகளின் சுருக்கமான விவரத்தை இந்த அறிக்கை அளிக்கிறது. மேலும், தொகுநிதியில், வருவாய் மற்றும் மூலதன கணக்குகளின்கீழ் உள்ள அனைத்து வரவுகளும் செலவினங்களும் பகுத்துக் காண்பிக்கப்படுகின்றன.
விவர அறிக்கை 3	வரவினங்கள் மீதான அறிக்கை (தொகுநிதி)	வருவாய் மற்றும் மூலதன வரவினங்கள், மத்திய அரசு மற்றும் இதர நிறுவனங்களிடமிருந்து பெறப்பட்ட கடன்கள், மாநில அரசால் வெளிச்சந்தையிலிருந்து பெறப்படும் கடன்கள், மீளப்பெற்ற கடன்கள், முன்பணங்கள் போன்றவை இவ்வறிக்கையில் காண்பிக்கப்பட்டுள்ளன.
விவர அறிக்கை 4	செலவினங்கள் மீதான அறிக்கை (தொகுநிதி)	இவ்வறிக்கை செலவினத்தை அதன் தன்மையோடு கொடுப்பதோடு அச்செயல்களின் குறிக்கோள்வாரியான செலவினச் சுருக்கத்தையும் அளிக்கிறது.
விவர அறிக்கை 5	திரளாகச் சேர்ந்த மூலதனச் செலவினத்தின் மீதான அறிக்கை	திரளாகச் சேர்ந்த மூலதனச் செலவினத்தின் செயல்வாரியான விவரங்களை இவ்வறிக்கை அளிக்கிறது. இச்செலவினத்தின் பெரு மொத்தம் விவர அறிக்கை 1ல் காண்பிக்கப்பட்டுள்ளது.
விவர அறிக்கை 6	கடன்கள் மற்றும் இதர பொறுப்புகள் மீதான அறிக்கை	வெளிச்சந்தைக் கடன்கள் மற்றும் மத்திய அரசிடமிருந்து பெறப்பட்ட கடன்களும் முன்பணங்களும், அரசு, கடனாக பெற்றதில் அடங்கும். இவ்விரண்டும் சேர்ந்து அரசின் பொதுக் கடனாக அமைகின்றன. மேலும், "பொதுக்கணக்கின்" பல்வேறு தொகுதிகளின் கீழ் உள்ள இருப்புத்தொகைகள் "இதர பொறுப்புகளாக" இந்த சுருக்க அறிக்கையில் காண்பிக்கப்படுகிறது. இதர பொறுப்புகளை பொருத்தமட்டில் அரசு, ஒரு வங்கியாளர் அல்லது பொறுப்பாட்சியராக செயல்படுவதால், இவை அரசின் பொறுப்புகளாக அமைகின்றன. வருவாய் வரவினங்களிலிருந்து எதிர்கொள்ளப்பட்ட நிகர வட்டிச் செலுத்தங்களின் பங்கு மீதான ஒரு விளக்கக் குறிப்புரையும் இவ்வறிக்கையில் அடங்கும்.



விவர அறிக்கை	தலைப்பு	விவரம்
விவர அறிக்கை 7	அரசு வழங்கிய கடன்கள் மற்றும் முன்பணங்கள் மீதான அறிக்கை	அரசு வழங்கிய கடன்களும் முன்பணங்களும் விவர அறிக்கை 1ல் இடம் பெறுகிறது. மீளப்பெறுதலும் செலுத்தங்களும் விவர அறிக்கைகள் 2, 3 மற்றும் 4ல் காண்பிக்கப்படுகிறது. கடன்களும் முன்பணங்களும் இவ்வறிக்கையில் தொகுதிவாரியாகவும் கடன் பெற்ற குழுக்கள்வாரியாகவும் சுருக்கமாக அளிக்கப்பட்டுள்ளது. இதன் தொடர்ச்சியாக மீளப் பெறப்படாமல் நிலுவையிலுள்ள கடன்கள் (இவற்றின் விவரங்கள் அரசுத் துறைகளால் பராமரிக்கப்படுகிறது) பற்றிய குறிப்புரையும் கொடுக்கப்பட்டுள்ளது.
விவர அறிக்கை 8	அரசு மேற்கொண்ட முதலீடுகள் குறித்த விரிவான அறிக்கை	பல்வேறு நிறுவனங்களின் பங்கு முதலில், நடப்பாண்டிலும் மற்றும் முந்தைய ஆண்டிலும் அரசு மேற்கொண்ட முதலீடுகள் குறித்த விவரங்களை இவ்வறிக்கை தெரிவிக்கிறது.
விவர அறிக்கை 9	அரசு வழங்கிய உத்தரவாதங்கள் மீதான அறிக்கை	நடப்பாண்டில் பெறப்பட்ட கடன்களின் திருப்பிச் செலுத்தப்பட்ட முதல் மற்றும் வட்டி, ஆண்டு இறுதியில் நிலுவையிலுள்ள உத்தரவாதங்களின் துறைவாரியான சுருக்கம் இவ்வறிக்கையில் கொடுக்கப்பட்டுள்ளது.
விவர அறிக்கை 10	அரசு வழங்கிய உதவி மானியங்கள் மீதான அறிக்கை	உதவி மானியம் பெற்ற நிறுவனங்களின் குழுவாரியான விவரங்கள் இவ்வறிக்கையில் அளிக்கப்பட்டுள்ளன. நிதியாக அல்லாமல் பொருளாக அளிக்கப்பட்ட மானியங்கள் பற்றிய விளக்கக்குறிப்பும் இதில் அடங்கும்.
விவர அறிக்கை 11	அனுமதிக்கப்பட்ட மற்றும் சாட்டிய செலவினங்கள் மீதான அறிக்கை	அரசால் அனுமதிக்கப்பட்ட மற்றும் சாட்டிய செலவினங்களின் விவரங்களை இவ்வறிக்கை வழங்குகிறது.
விவர அறிக்கை 12	வருவாய்வகை செலவினங்கள் அல்லாத மற்ற செலவினங்களின் நிதி ஆதாரங்களும் அதன் பயன்பாடும் குறித்த அறிக்கை	மூலதன மற்றும் இதர செலவினங்கள் (வருவாய் கணக்கு நீங்கலாக) மற்றும் இச்செலவினங்களை எதிர்கொள்வதற்கான நிதி ஆதாரங்களை இவ்வறிக்கை அளிக்கிறது.
விவர அறிக்கை 13	தொகுதி, எதிர்பாரா செலவு நிதி மற்றும் பொதுக் கணக்குகளின் கீழ் இருப்பிலுள்ள தொகைகளின் விவர அறிக்கையின் சுருக்கம்	நிதிக்கணக்குகளின் துல்லியத்தன்மையை உறுதி செய்வதற்கு இவ்வறிக்கை உதவுகிறது.
<b>பகுதி II</b>		
விவர அறிக்கை 14	வருவாய் வகை மற்றும் மூலதன வகை வரவினங்களின் கணக்குகளை, கணக்குச் சிறுதலைப்புவாரியாக அளிக்கும் அறிக்கை	அரசின் வருவாய் மற்றும் மூலதன வரவினங்களின் விரிவான கணக்குகளை இவ்வறிக்கை வழங்குகிறது.
விவர அறிக்கை 15	வருவாய் செலவினங்களின் விரிவான கணக்குகளை, சிறுதலைப்புவாரியாக அளிக்கும் அறிக்கை	அரசின் வருவாய் செலவினங்களின் விரிவான கணக்குகளை இவ்வறிக்கை வழங்குகிறது. ஒப்பிட்டு நோக்குவதற்காக முந்தைய ஆண்டு எண் இலக்கங்களும் கொடுக்கப்பட்டுள்ளன.
விவர அறிக்கை 16	மூலதன வகை செலவினங்களின் விவரங்களை சிறுதலைப்புவாரியாகவும் உத்தலைப்புகள் வாரியாகவும் அளிக்கும் விரிவான அறிக்கை	அரசின் மூலதனச் செலவினங்களின் விரிவான கணக்குகளை இவ்வறிக்கை வழங்குகிறது. ஒப்பிட்டு நோக்குவதற்காக முந்தைய ஆண்டு எண் இலக்கங்களும் கொடுக்கப்பட்டுள்ளன. ஆண்டு இறுதியில் திரளாக சேர்ந்த மூலதனச் செலவினத்தின் தொகைகளும் கொடுக்கப்பட்டுள்ளன.
விவர அறிக்கை 17	கடன்கள் மற்றும் இதர பொறுப்புகள் மீதான விரிவான அறிக்கை	வெளிச்சந்தைக் கடன்கள் மற்றும் மத்திய அரசிடமிருந்து பெறப்பட்ட கடன்களின் கணக்கு சிறுதலைப்புவாரியான விவரங்கள், இக்கடன்களின் முதிர்வு மற்றும் திருப்பிச் செலுத்தும் விவரக்குறிப்புரையும் இவ்வறிக்கை அளிக்கிறது. விவர அறிக்கை 6ன் விரிவான வடிவமே இவ்வறிக்கை.
விவர அறிக்கை 18	அரசு வழங்கிய கடன்கள் மற்றும் முன்பணங்கள் மீதான விரிவான அறிக்கை	அரசு வழங்கிய கடன்கள் மற்றும் முன்பணங்கள், கடன் இருப்புத் தொகைகளில் நேர்ந்த மாற்றங்கள், கடன் தள்ளுபடி, கடன்கள் மீதான வட்டி வரவுகள் போன்றவை இவ்வறிக்கையில் அளிக்கப்பட்டுள்ளன. விவர அறிக்கை 7ன் விரிவான வடிவமே இவ்வறிக்கை.
விவர அறிக்கை 19	அரசு மேற்கொண்ட முதலீடுகள் குறித்த விரிவான அறிக்கை	பல்வேறு நிறுவனங்களின் பங்கு முதலில், நடப்பாண்டிலும் மற்றும் முந்தைய ஆண்டிலும் அரசு மேற்கொண்ட முதலீடுகள் குறித்த விவரங்களை இவ்வறிக்கை தெரிவிக்கிறது. பங்கின் ரகம், அதன் முகமதிப்பு, பெறப்பட்ட ஆதாயப்பங்கு போன்ற இதர விவரங்களையும் இவ்வறிக்கை அளிக்கிறது.

விவர அறிக்கை	தலைப்பு	விவரம்
விவர அறிக்கை 20	அரசு வழங்கிய உத்தரவாதங்கள் மீதான விரிவான அறிக்கை	தனிச் சட்டப்படி அமைந்த கழகங்கள், அரசு நிறுவனங்கள், உள்ளாட்சி அமைப்புகள் மற்றும் இதர நிறுவனங்கள் வாங்கிய கடன்களை திருப்பிச் செலுத்துவதற்கு நடப்பாண்டில் அரசு வழங்கிய உத்தரவாதங்கள் மற்றும் ஆண்டு இறுதியில் உத்தரவாதம் அளிக்கப்பட்டு நிலுவையிலுள்ள கடன்தொகை ஆகியவற்றை இவ்வறிக்கை வழங்குகிறது.
விவர அறிக்கை 21	எதிர்பாரா செலவு நிதி மற்றும் பொதுக்கணக்கின் கீழ் நேர்ந்த நடவடிக்கைகளின் விரிவான அறிக்கை	எதிர்பாரா செலவு நிதியில் நடப்பாண்டில் நேர்ந்த மாறுதல்கள், இந்நிதிக்கு ஒதுக்கப்பட்டவை, செலவினம், நிதிக்கு மீட்சி செய்யப்பட்டவை போன்ற விவரங்களை இவ்வறிக்கை அளிக்கிறது. பொதுக்கணக்கின் கீழ் நேரும் நடவடிக்கைகளின் விவரமும் இவ்வறிக்கையில் கொடுக்கப்பட்டுள்ளன.
விவர அறிக்கை 22	சேமநிதிகளில் செய்தப்பட்ட முதலீடு இருப்புகளின் விரிவான அறிக்கை	பொதுக்கணக்கிலுள்ள சேமநிதிகள்/வைப்புக் கணக்குகளில் இருந்து மேற்கொள்ளப்பட்ட முதலீடுகள் பற்றிய விவரங்களை இவ்வறிக்கை அளிக்கிறது.

**இணைப்பு 1.3**  
**(பார்வை: பத்தி 1.4)**

<b>பிரிவு அ: நிதிநிலையை மதிப்பிடுவதற்கு கையாளப்பட்டுள்ள வழிமுறைகள்</b>	
<p>தேர்ந்தெடுக்கப்பட்ட நிதிக்குறியீடுகள் தொடர்பாக பதிநான்காவது நிதிக் குழுவால் வரையறுக்கப்பட்ட குறித்த நிலை/ உச்சவரம்புகள், நிதித்திரள் தொகுதியின் மீதான இக்குழுவின் முன் மதிப்பீடுகள், தமிழ்நாடு நிதிநிலைப் பொறுப்புடைமை சட்டம், 2003ன் கீழ் அரசின் ஒப்பிய பொறுப்புகள் மற்றும் முன் மதிப்பீடுகள், இந்த சட்டத்தின் கீழ் (இந்த இணைப்பின் பிரிவு ஆ) மாநில சட்டப் பேரவையில் முன்வைக்கப்படவேண்டிய விவர அறிக்கைகள் ஆகியவை முக்கியமான நிதித்திரள்களின் போக்கு மற்றும் வகைமுறைகளின் தரத்தை மதிப்பீடு செய்வதற்கு பயன்படுத்தப்படுகிறது. மாநிலத்தின் பொருளாதார செயலாக்கத்தை மதிப்பிடுவதற்கு GSDP ஒரு சிறந்த குறியீடாகும் என கருத்தில் கொண்டு, வரி வருவாய் மற்றும் வரி அல்லாத வருவாய், வருவாய் மற்றும் மூலதனச் செலவினம், உள்நாட்டுக் கடன், வருவாய் மற்றும் நிதிப் பற்றாக்குறைகள் போன்ற முக்கியமான நிதித்திரள்கள் நடப்பிலுள்ள சந்தைவிலையின்படியான GSDPன் விழுக்காடாக வழங்கப்பட்டுள்ளது. நிதிவளங்களை சேகரித்தல், செலவினத்தின் வகைமுறை போன்றவை, ஆதாரமாகிய GSDPயில் நேரும் மாறுதல்களுக்கு இணையாக உள்ளனவா அல்லது GSDPஐ தவிர மற்ற காரணங்களாலும் இந்த நிதித்திரள்கள் பாதிக்கப்படுகின்றனவா என்பதை மதிப்பிடுவதற்கு GSDPஐ ஆதாரமாகக் கொண்டு பல்வேறு நிதிக்குறியீடுகளின் மேலோங்குநிலையின் வளர்ச்சி வீதமும் கணக்கிடப்பட்டுள்ளது. நிதித் தொகுப்புகளின் போக்கு மற்றும் முறைகளை மதிப்பிடுவதற்கு பயன்படுத்தப்பட்ட சில தேர்ந்தெடுக்கப்பட்ட விகிதங்கள்/ சொற்றொடர்களின் பொருள் விளக்கம் கீழே கொடுக்கப்பட்டுள்ளது:</p>	
<b>சொற்றொடர்கள்</b>	<b>கணக்கீட்டு முறையின் அடிப்படை விவரம்</b>
குறியீட்டின் மேலோங்குநிலை	குறியீட்டின் வளர்ச்சி வீதம்/GSDP வளர்ச்சி
ஒரு குறியீட்டின் (X) மேலோங்குநிலையோடு ஒப்பிட்டு இன்னொரு குறியீட்டின் (Y) மேலோங்குநிலை	(X) குறியீட்டின் வளர்ச்சி வீதம்/(Y) குறியீட்டின் வளர்ச்சி வீதம்
வளர்ச்சி வீதம் (ROG)	$[(\text{நடப்பாண்டுத் தொகை/கடந்த ஆண்டின் தொகை}) - 1] * 100$
வளர்ச்சிக்கான செலவினம்	சமூகப் பணிகள் செலவினம் + பொருளாதாரப் பணிகள் செலவினம்
மாநிலம் செலுத்திய சராசரி வட்டி	வட்டிச் செலுத்தம்/ $[(\text{கடந்த ஆண்டின் நிதிப் பொறுப்புகளின் தொகை} + \text{நடப்பாண்டின் நிதிப் பொறுப்புகள்})/2] * 100$
நிலுவையிலுள்ள கடன்கள் மதான விழுக்காடாக பெறப்பட்ட வட்டி	பெறப்பட்ட வட்டி $[(\text{கடன்கள் மற்றும் முன்பணங்களின் ஆரம்ப இருப்பு} + \text{இறுதி இருப்பு})/2] * 100$
வருவாய் மிகை	வருவாய் வகை வரவினம் - வருவாய் வகை செலவினம்
நிதி மிகை	வருவாய் வகை வரவினங்கள் + பல்வகை மூலதன வகை வரவுகள் - வருவாய் வகை செலவினம் + மூலதன வகை செலவினம் + வழங்கப்பட்ட நிகர கடன்கள் மற்றும் முன்பணங்கள்
முதன்மை மிகை	நிதி மிகை - வட்டிச் செலுத்தங்கள்
<b>பிரிவு ஆ: தமிழ்நாடு நிதிநிலைப் பொறுப்புடைமை சட்டம், 2003</b>	
<p>நிதி மேலாண்மையில் முன்மதியை உறுதிசெய்யவும், வருவாய் பற்றாக்குறையை தொடர்ந்து சீராக அகற்றுவதன் மூலம் நிதிநிலைத்தன்மையை ஏற்படுத்தவும், நிதிநிலைத்தன்மைக்கு இசைவான கடன் மேலாண்மைக்காகவும், அரசின் நிதிச் செயல்பாடுகளில் அதிக வெளிப்படையான போக்கினைக் கொள்வது, இடைத்தர கால நிதிக் கட்டமைப்பில் நிதிக் கொள்கையை செயலாக்குவது ஆகியவற்றை உறுதி செய்யவும் மாநில அரசு தமிழ்நாடு நிதிநிலைப் பொறுப்புடைமை சட்டம், 2003ஐ நிறைவேற்றியது. இச்சட்டம், முதலில் பன்னிரெண்டாவது நிதிக் குழுவின் நிபந்தனைகளுக்கு ஒத்திருக்கும் வகையிலும் பின்னர் பதின்மூன்றாவது, பதிநான்காவது மற்றும் பதினைந்தாவது நிதிக்குழுக்களின் நிபந்தனைகளுக்கு இணங்கும் வகையிலும் திருத்தப்பட்டது. இச்சட்டம் பின் வரும் நிதி மேலாண்மை இலக்குகளை வரையறுத்தது:</p>	
(அ)	2002-03 ஆண்டு தொடங்கி, ஒவ்வொரு ஆண்டும், அந்த ஆண்டின் பொருளாதார நிலைக்கேற்ப, வருவாய் பற்றாக்குறைக்கும் வருவாய் வகை வரவினங்களுக்கும் இடையேயான விகிதம் மூன்று முதல் ஐந்து விழுக்காடு குறைக்கப்பட்டு, 2023-24ஆம் ஆண்டிற்குள் வருவாய் பற்றாக்குறையை முழுமையாக அகற்றி அதன் பின்னர் அந்நிலையை தக்கவைத்துக் கொள்ள வேண்டும்.
(ஆ)	நிதிப் பற்றாக்குறைக்கும் GSDPக்கும் இடையேயான விகிதத்தை 31 மார்ச் 2024க்குள் மூன்று விழுக்காட்டிற்கு மிகாமல் கட்டுப்படுத்தி அதன் பின்னர் அந்நிலையை தக்கவைத்துக் கொள்ள வேண்டும்.
(ஆ.ஆ)	நிதிப் பொறுப்புகள்/GSDPக்கும் இடையேயான விகிதத்தை, இடைத்தர கால இலக்குக்குரியான 2011-12 ஆண்டிற்கு 24.50 விழுக்காடு; 2012-13ம் ஆண்டிற்கு 24.80 விழுக்காடு; 2013-14 ஆண்டிற்கு 25.00 விழுக்காடு; 2014-15ம் ஆண்டிற்கு 25.20 விழுக்காடு ஆகியவற்றிற்குள் கட்டுப்படுத்தி அதன் பின்னர் விதிக்கப்பட்ட விழுக்காட்டில் இவ்விகிதத்தை நிலை நிறுத்த வேண்டும்.
(இ)	நிலுவையிலுள்ள மொத்த உத்தரவாதங்களை முந்தைய ஆண்டின் மொத்த வருவாய் வரவினங்களில் 100 விழுக்காட்டிற்குள்ளாகவோ அல்லது GSDPயில் 10 விழுக்காட்டிற்குள்ளாகவோ, இவற்றுள் குறைவானது எதுவோ அதற்குள் கட்டுப்படுத்த வேண்டும்.

இணைப்பு 2.1  
(பார்வை: பத்தி 2.1)

மாநில அரசின் நிதிநிலைமை பற்றிய ஒரு பல்வருடப் புள்ளி விவரம்

(₹ கோடியில்)

பகுதி அ: வரவுகள்	2017-18	2018-19	2019-20	2020-21	2021-22
<b>1 வருவாய் வகை வரவினங்கள்</b>	<b>1,46,280 (37)</b>	<b>1,73,741 (38)</b>	<b>1,74,526 (34)</b>	<b>1,74,076 (28)</b>	<b>2,07,492 (33)</b>
(i) வரிவருவாய்	93,737 (64)	1,05,534 (61)	1,07,462 (62)	1,06,153 (61)	1,22,866 (59)
மாநில பொருட்கள் மற்றும் சேவை வரி (SGST)	24,589 (26)	38,533 (37)	38,376 (36)	37,942 (36)	45,276 (37)
வேளாண்மை வருமானம் மீதான வரி	..	..	..	..	..
விற்பனை, வணிகம், ஏனையவற்றின் மீதான வரி	46,356 (49)	42,701 (40)	44,515 (41)	43,489 (41)	48,668 (40)
மாநில ஆயத்தீர்வை	5,815(6)	6,863 (7)	7,206 (7)	7,822 (7)	8,237 (7)
வாகனங்களின் மீதான வரிகள்	5,363 (6)	5,573 (5)	5,675 (5)	4,561 (4)	5,627(5)
முத்திரைத்தாள் மற்றும் பத்திரப்பதிவுக் கட்டணங்கள்	9,195 (10)	11,066 (10)	10,856 (10)	11,675 (11)	14,331 (12)
நிலவருவாய்	152 (..)	178 (..)	258 (..)	211 (..)	205 (..)
சரக்கு மற்றும் பயணிகள் மீதான வரி	900 (1)	3 (..)	11 (..)	2 (..)	12 (..)
இதர வரிகள்	1,367 (2)	617 (1)	565 (1)	451 (..)	509 (..)
(ii) வரி அல்லாத வருவாய்	10,764 (7)	14,200 (8)	12,888 (7)	10,422 (6)	12,117 (6)
(iii) மத்திய அரசின் வரிகள் மற்றும் தீர்வைகளில் மாநிலத்தின் பங்கு	27,100 (19)	30,639 (18)	26,393 (15)	24,924 (14)	37,458 (18)
(iv) மத்திய அரசிடமிருந்து பெற்ற உதவி மானியங்கள்	14,679 (10)	23,368 (13)	27,783 (16)	32,577 (19)	35,051 (17)
<b>2 பல்வகை மூலதன வரவுகள்</b>	<b>2 (..)</b>	<b>..</b>	<b>..</b>	<b>..</b>	<b>..</b>
<b>3 கடன் மற்றும் முன்பணங்கள் வசூலிக்கப்பட்டவை</b>	<b>8,472 (2)</b>	<b>6,913 (1)</b>	<b>5,384 (1)</b>	<b>5,245 (1)</b>	<b>5,355 (1)</b>
<b>4 மொத்த வருவாய் மற்றும் கடனல்லாத மூலதன வரவுகள் (1+2+3)</b>	<b>1,54,754</b>	<b>1,80,654</b>	<b>1,79,910</b>	<b>1,79,321</b>	<b>2,12,847</b>
<b>5 பொதுக்கடன் வரவுகள்</b>	<b>45,722 (12)</b>	<b>47,936 (10)</b>	<b>66,774 (13)</b>	<b>1,02,867 (17)</b>	<b>1,04,485<sup>1</sup> (17)</b>
உள் நாட்டுக் கடன் (வழிவகை முன்பணம் மற்றும் மிகைப்பற்று நீங்கலாக)	42,969	45,596	64,784	91,997	90,843
வழிவகை முன்பணம் மற்றும் மிகைப்பற்றின் கீழ் நிகர நடவடிக்கைகள்	..	..	..	..	..
மத்திய அரசிடமிருந்து பெற்ற கடன்களும் முன்பணங்களும்	2,753	2,340	1,990	10,870	13,642 <sup>2</sup>
<b>6 தொகுதிக்கு மொத்த வரவுகள் (4+5)</b>	<b>2,00,476</b>	<b>2,28,590</b>	<b>2,46,684</b>	<b>2,82,188</b>	<b>3,17,332</b>
<b>7 எதிர்பாரா செலவு நிதி வரவுகள்</b>	<b>..</b>	<b>..</b>	<b>10</b>	<b>..</b>	<b>..</b>
<b>8 பொதுக்கணக்கு வரவுகள்</b>	<b>1,95,989 (49)</b>	<b>2,34,439 (51)</b>	<b>2,61,483 (52)</b>	<b>3,36,178 (54)</b>	<b>3,98,157 (56)</b>
<b>9 மாநிலத்தின் மொத்த வரவுகள் (6+7+8)</b>	<b>3,96,465</b>	<b>4,63,029</b>	<b>5,08,177</b>	<b>6,18,366</b>	<b>7,15,489</b>
<b>பகுதி - ஆ: செலவுகள்/தொகை கொடுத்தல்</b>					
<b>10 வருவாய் வகை கணக்கில் செலவுகள்</b>	<b>1,67,874 (43)</b>	<b>1,97,200 (42)</b>	<b>2,10,435 (42)</b>	<b>2,36,402 (39)</b>	<b>2,54,030(36)</b>
பொதுவான பணிகள் (வட்டி கொடுப்பு உட்பட)	60,451	72,450	78,138	78,993	84,894
சமூகப் பணிகள்	59,790	70,202	73,999	89,805	88,749
பொருளாதாரப் பணிகள்	36,162	39,669	42,610	51,808	60,898
உதவி மானியங்கள் மற்றும் பங்குத் தொகைகள்	11,471	14,879	15,688	15,796	19,489
<b>11 மூலதன வகை கணக்கில் செலவுகள்</b>	<b>20,203 (5)</b>	<b>24,311 (5)</b>	<b>25,632 (5)</b>	<b>33,067 (5)</b>	<b>37,011 (5)</b>
திட்டப்பணிகள்	..	..	..	..	..
திட்டம் சாரா பணிகள்	..	..	..	..	..
பொதுவான பணிகள்	847	858	1,064	936	780
சமூகப் பணிகள்	4,731	6,996	5,860	10,831	14,985
பொருளாதாரப் பணிகள்	14,625	16,457	18,708	21,300	21,246
<b>12 கடன் மற்றும் முன்பணங்கள் கொடுத்தது</b>	<b>6,517 (2)</b>	<b>6,478 (1)</b>	<b>4,022 (1)</b>	<b>3,835 (1)</b>	<b>3,641 (1)</b>
<b>13 மொத்தம் (10+11+12)</b>	<b>1,94,594</b>	<b>2,27,989</b>	<b>2,40,089</b>	<b>2,73,304</b>	<b>2,94,682</b>
<b>14 திருப்பிச் செலுத்தப்பட்ட பொதுக்கடன்</b>	<b>8,991 (2)</b>	<b>15,064 (3)</b>	<b>17,866 (3)</b>	<b>16,228 (3)</b>	<b>19,737 (3)</b>
உள் நாட்டுக் கடன் (வழிவகை முன்பணம் மற்றும் மிகைப்பற்று நீங்கலாக)	8,035	13,881	16,510	14,874	18,385
வழிவகை முன்பணம் மற்றும் மிகைப்பற்றின்கீழ் நிகர நடவடிக்கைகள்	..	..	..	..	..
மத்திய அரசிடமிருந்து பெற்ற கடன்களும் முன்பணங்களும்	956	1,183	1,356	1,354	1,352

ஒவ்வொரு உபதலைப்பின் மொத்தத்தோடு கணக்கிடப்பட்ட விழுக்காடு (முழுமையாக்கப்பட்ட) அடைப்புக்குறிகளுள் கொடுக்கப்பட்டுள்ளது

<sup>1</sup> நிதிக்குழு பரிந்துரைப்படி பொருட்கள் மற்றும் சேவைவரி இழப்பீட்டிற்கு மாற்றாக மாநிலத்திற்கு கடன் வரவுகளின் கீழ் கடனாக வழங்கப்பட்ட ₹ 8,095 கோடியை, நிதி குறியீடுகளுக்கு கடனாக கருதப்படக்கூடாது என மத்திய அரசின் செலவினத் துறை முடிவு செய்திருப்பதால், நிலுவையிள்ள கடன் வரவுகள் ₹ 96,390 கோடியாக இருக்கும்.

<sup>2</sup> நிதிக்குழு பரிந்துரைப்படி, பொருட்கள் மற்றும் சேவைவரி இழப்பீட்டிற்கு மாற்றாக மாநிலத்திற்கு கடன் வரவுகளின் கீழ் கடனாக வழங்கப்பட்ட ₹ 8,095 கோடியை, நிதி குறியீடுகளுக்கு கடனாக கருதப்படக்கூடாது என மத்திய அரசின் செலவினத் துறை முடிவு செய்திருப்பதால், மத்திய அரசின் கடன்கள் மற்றும் முன்பணங்கள் ₹ 5,547 கோடியாக இருக்கும்.

	2017-18	2018-19	2019-20	2020-21	2021-22
15 எதிர்பாரா செலவு நிதிக்கு நிதியொதுக்கம்	..	..	..	..	..
16 தொகுதியிலிருந்து மொத்தச் செலவு (13+14+15)	2,03,585	2,43,053	2,57,955	2,89,532	3,14,419
17 எதிர்பாரா செலவு நிதியிலிருந்து செலவுகள்	..	10	..	..	..
18 பொதுக்கணக்கிலிருந்து செலவுகள்	1,84,209 (48)	2,23,930 (48)	2,44,023 (49)	3,23,189 (53)	3,83,757 (55)
19 மாநிலத்தின் மொத்தச் செலவுகள் (16+17+18)	3,87,794	4,66,993	5,01,978	6,12,721	6,98,176
<b>பகுதி - இ: பற்றாக்குறைகள்/மிகை</b>					
20 வருவாய் பற்றாக்குறை (1-10)	21,594	23,459	35,909	62,326	46,538
21 நிதிப்பற்றாக்குறை (4-13)	39,840	47,335	60,179	93,983	81,835
22 முதலிலை பற்றாக்குறை	13,828	18,578	28,199	57,486	40,271
<b>பகுதி - ஈ: இதர விவரங்கள்</b>					
23 வட்டிக் கொடுப்புகள் (வருவாய்க் கணக்கு செலவில் சேர்க்கப்பட்டுள்ளது)	26,012	28,757	31,980	36,497	41,564
24 உள்ளடக்கி அமைப்புகள் முதலியவைகளுக்கு நிதி உதவி	40,631	47,826	50,604	70,679	82,586
25 வழிவகை முன்பணங்கள்/பயன்படுத்திய மிகைப்பற்று (நாட்கள்)					
பயன்படுத்திய வழிவகை முன்பணங்கள் (நாட்கள்)	..	..	..	..	..
பயன்படுத்திய மிகைப்பற்று (நாட்கள்)	..	..	..	..	..
26 வழிவகை முன்பணங்கள்/மிகைப்பற்று மீதான வட்டி	..	..	..	..	..
27 மாநில மொத்த உற்பத்தி மதிப்பு (GSDP)	14,65,051	16,30,209	17,43,144	18,08,239	20,65,436
28 நிலுவையிலுள்ள நிதிப் பொறுப்புகள் (ஆண்டு இறுதியில்)	3,26,518	3,68,736	4,23,743	5,18,796	6,10,667 <sup>3</sup>
29 ஆண்டு இறுதியில் நிலுவையிலுள்ள உத்தரவாதங்கள் (வட்டியுடன் சேர்த்து)	36,131	44,163	47,319	65,659	91,975
30 அதிகபட்ச உத்தரவாத தொகை (ஆண்டு இறுதியில்)	15,517	83,140	4,669	44,656	64,176
<b>பகுதி உ: நிதி நல குறியீடுகள்</b>					
<b>I நிதி வளங்களை சேகரித்தல்</b>					
31 சொந்த வரி வருவாய் / GSDP	6.40	6.47	6.16	5.87	5.95
32 சொந்த வரி அல்லாத வருவாய் / GSDP	0.73	0.87	0.74	0.58	0.59
33 மத்திய அரசிடமிருந்து மாற்றமானவை / GSDP	1.85	1.88	1.51	1.38	1.81
<b>II செலவின மேலாண்மை</b>					
34 மொத்தச் செலவினம் / GSDP	13.28	13.99	13.77	15.11	14.27
35 மொத்தச் செலவினம் / வருவாய் வரவினங்கள்	133.03	131.22	137.57	157.00	142.02
36 வருவாய் செலவினம் / மொத்தச் செலவினம்	86.27	86.50	87.65	86.50	86.20
37 சமூகப் பணிகள் மீதான வருவாய் செலவினம்/மொத்தச் செலவினம்	30.73	30.79	30.82	32.86	30.12
38 பொருளாதாரப் பணிகள் மீதான வருவாய் செலவினம்/மொத்தச் செலவினம்	18.58	17.40	17.75	18.96	20.67
39 மூலதனச் செலவினம் / மொத்தச் செலவினம்	10.38	10.66	10.68	12.10	12.56
40 சமூக மற்றும் பொருளாதாரப் பணிகள் மீதான மூலதனச் செலவினம் / மொத்தச் செலவினம்	9.95	10.29	10.23	11.76	12.29
<b>III நிதிச் சமனற்ற நிலைகளின் மேலாண்மை</b>					
41 வருவாய் வகை பற்றாக்குறை / GSDP	1.47	1.44	2.06	3.45	2.25
42 நிதிப் பற்றாக்குறை / GSDP	2.72	2.90	3.45	5.20	3.96
43 முதலிலை பற்றாக்குறை / GSDP	0.94	1.14	1.62	3.18	1.95
44 வருவாய் பற்றாக்குறை / நிதிப் பற்றாக்குறை	54.20	49.56	59.67	66.32	56.87
<b>IV நிதிப் பொறுப்புகளின் மேலாண்மை</b>					
45 நிதிப் பொறுப்புகள் / GSDP	22.29	22.62	24.31	28.35	28.87 <sup>4</sup>
46 நிதிப் பொறுப்புகள் / வருவாய் வரவினங்கள்	223.21	212.23	242.80	298.03	294.31
47 கடன் மீட்டி (அசல் + வட்டி) / மொத்த கடன் வரவுகள்	67.05	82.14	66.73	45.89	52.89
<b>V இதர நிதி நலக் குறியீடுகள்</b>					
48 முதலீடு மீதான வருமானம்	0.62	0.45	0.37	0.49	0.60
49 நிதி சார்ந்த சொத்துக்கள் / பொறுப்புகள்	0.83	0.79	0.76	0.66	0.64

**விளக்கக் குறிப்பு**

மேலே கொடுக்கப்பட்ட அட்டவணைகளிலுள்ள சுருக்கிய கணக்குகளை நிதி கணக்கில் உள்ள கருத்துரை மற்றும் விளக்கங்களோடு சேர்த்துப் படிக்க வேண்டும். அரசுக் கணக்குகள் பெரும்பாலும் ரொக்க வரவு செலவு அடிப்படையில் (cash basis) அமைந்துள்ளதால், அரசுக் கணக்கின் பற்றாக்குறை, வணிகக் கணக்கு (commercial accounting) அடிப்படையில் அமைந்துள்ள, வரவேண்டிய இனங்கள் முறைக்கு (accrual basis) மாறாக ரொக்க வரவு-செலவு நிலையையே காண்பிக்கிறது. இதன் காரணமாக, வரவேண்டிய அல்லது கொடுக்கப்பட வேண்டிய தொகைகள் அல்லது தேய்மானம் போன்ற இனங்கள், இருப்புக் கணக்குகளில் உள்ள மாறுபாடுகள் போன்றவை அரசுக் கணக்கில் இடம் பெறாது. அனாமத்து மற்றும் பல்வகை இருப்புகள், காசோலைகள் வழங்கியும் பணமாக்கப்படாதவை, மாநில அரசின் சார்பாக கொடுப்பு மற்றும் பிற முடிவடையாத தீர்வுகள் ஆகியவற்றை அடக்கியுள்ளன.

<sup>3</sup> நிதிக்குழுவின் பரிந்துரைப்படி, பொருட்கள் மற்றும் சேவைரி இழப்பீட்டிற்கு மாற்றாக மாநிலத்திற்கு கடன் வரவுகளின் கீழ் 2021-22ல் கடனாக வழங்கப்பட்ட ₹ 8,095 கோடியும், 2020-21ல் வழங்கப்பட்ட ₹ 6,241 கோடியும், நிதி குறியீடுகளுக்கு கடனாக கருதப்படக்கூடாது என மத்திய அரசின் செலவினத் துறை முடிவு செய்திருப்பதால், நிலுவையிலுள்ள கடன் வரவுகள் ₹ 5,96,331 கோடியாக இருக்கும்.

<sup>4</sup> பொருட்கள் மற்றும் சேவைரி இழப்பீட்டிற்கு மாற்றாக மாநிலத்திற்கு கடன் வரவுகளின் கீழ் நடப்பாண்டில் கடனாக வழங்கப்பட்ட ₹ 8,095 கோடியும், 2020-21ல் கடனாக வழங்கப்பட்ட ₹ 6,241 கோடியும், இந்த குறியீடுகளுக்கு எடுத்துக்கொள்ளப்படவில்லை.

இணைப்பு 2.2  
(பார்வை: பத்தி 2.4.2.1)

கோவிட்-19 தொற்று நோய்க்காக மாநில அரசால் செய்யப்பட்ட செலவினம்

வரிசை எண்	பெருந்தலைப்பு – விவரம்	செலவினம் (₹ கோடியில்)
1	2075-00-800-JI ஊழியர்களுக்கு புதிய மருத்துவ காப்பீட்டின் கீழ் அங்கீகரிக்கப்பட்ட மருத்துவமனைகளில் கோவிட்-19 சிகிச்சைக்கான தொகுப்புநிதி	55.00
2	2075-00-800-JJ அரசு ஊழியர்கள் மற்றும் அவர்களது தகுதியுள்ள குடும்ப உறுப்பினர்களுக்கான புதிய மருத்துவக் காப்பீட்டுத் திட்டம் 2021ன் கீழ் சிறப்பின நோய்களுக்கான சிகிச்சையில் கோவிட் 19ஐ அதற்கான தொகுப்பு மூலதன நிதியில் சேர்த்தல்	1.00
3	2210-01-110-MJ மருத்துவ மற்றும் ஊரக சுகாதார பணிகள் இயக்ககத்தின் கட்டுப்பாட்டிலுள்ள அரசு மருத்துவமனைகளில் கோவிட்-19 மேலாண்மை	14.35
4	2210-01-110-MK மருத்துவ கல்வி இயக்ககத்தின் கட்டுப்பாட்டிலுள்ள அரசு மருத்துவ நிறுவனங்களுக்கு கோவிட்-19 மேலாண்மை	135.48
5	2211-00-103-SI தேசிய ஊரக சுகாதார குழு திட்டத்தின் கீழ் கோவிட்-19 அவசர கால ஏற்புத் தன்மை மற்றும் சுகாதார அமைப்பு முன் ஏற்பாடுகள்	128.10
6	2235-02-102-KO கோவிட்-19 தொற்றால் பெற்றோரை இழந்த குழந்தைகளுக்கு பராமரிப்பு மானியம்	0.85
7	2071-01-800-AO ஓய்வூதியதாரர்கள்/குடும்ப ஓய்வூதியதாரர்களுக்கு புதிய மருத்துவ காப்பீட்டின் கீழ் அங்கீகரிக்கப்பட்ட மருத்துவமனைகளில் கோவிட்-19 சிகிச்சைக்கான தொகுப்புநிதி	25.00
8	2071-01-800-AP ஓய்வூதியதாரர்கள் மற்றும் குடும்ப ஓய்வூதியதாரர்களுக்கான புதிய மருத்துவக் காப்பீட்டு திட்டம் 2018ன் கீழ் சிறப்பின நோய்களுக்கான சிகிச்சையில் கோவிட் 19ஐ அதற்கான தொகுப்பு மூலதன நிதியில் சேர்த்தல்	1.00
9	2245-80-800-AH கொரோனா வைரஸ் (கோவிட் 19) பேரழிவை கட்டுப்படுத்துதல் / தடுப்பு நடவடிக்கைகளுக்கு தயாராயிருந்தல்	830.57
10	2245-80-800-AJ கோவிட் 19 காரணமாக ஊரடங்கை சமாளிக்க வாழ்வாதார ஆதரவு - அரிசி குடும்ப அட்டைதாரர்களுக்கு பணஉதவி	8,392.76
	<b>மொத்தம்</b>	<b>9,584.11</b>

(ஆதாரம் : 2021-22க்கான விரிவான நிதியொதுக்க கணக்குகள் மற்றும் நிதி கணக்குகள்)

**இணைப்பு 2.3**  
(பார்வை: பத்தி 2.4.2.5)

**சிறுதலைப்பு - 911ன் கீழ் ஒரு கோடி மற்றும் அதற்கு மேலுள்ள தொகைகளை திருப்பிச் செலுத்துதல்**

(₹)

வரி சை எண்	கணக்கு தலைப்பு	விவரம்	திருப்பிச் செலுத்துதல்
1	2425.00.108.KD	உழவர்களுக்கு பயிர்கடன் வட்டி குறைக்கப்பட்டதற்கான கூட்டுறவு நிறுவனங்களுக்கு வட்டி உதவித் தொகை	1,87,80,96,898
2	2202.01.800.KU	குழந்தைகளுக்கான இலவச மற்றும் கட்டாயக் கல்வி உரிமைச் சட்டம் 2009, பிரிவு 12(1)(சி)-ன் படி பள்ளிக் கட்டணத்தை திரும்ப வழங்குதல்	1,04,88,00,000
3	2204.00.104.KR	விளையாட்டுப் போட்டிகளை நடத்திட தமிழ்நாடு விளையாட்டு மேம்பாட்டு ஆணையத்திற்கு மானியங்கள்	90,40,14,998
4	2245.80.800.AH	கொரோனா வைரஸ் (கோவிட் 19) பேரழிவை கட்டுப்படுத்துதல் / தடுப்பு நடவடிக்கைகளுக்கு தயாராயிருந்தல்	55,58,33,764
5	2245.02.114.AA	வெள்ளத்தால் பாதிக்கப்பட்ட சிறு, குறு உழவர்களுக்கு வேளாண்மை இடுபொருள்கள் வாங்க மானியங்கள்	49,34,42,994
6	2217.80.001.AG	வட்டார நகரமைப்புத் திட்டம்	31,51,17,435
7	2049.60.101.AN (C)	கைத்தறி நெசவாளர் சேமிப்பு - பாதுகாப்புத் திட்டத்தின் வைப்புத் தொகைகள் மீதான வட்டி	25,88,70,786
8	2202.02.108.AA	அரசு தேர்வு இயக்குனர் நடத்தும் தேர்வுகள்	21,26,60,254
9	2250.00.800.JD	அரசு தொழிற்பயிற்சி நிலைய மாணவர்களுக்கு மடிக்கணினி வழங்குதல்	20,03,13,000
10	2202.02.105.UA	தமிழ்நாட்டில் மாவட்டக் கல்வி மற்றும் பயிற்சி நிறுவனங்களை நிறுவுதல்	14,33,99,171
11	2236.02.102.KN	அரசுப்பள்ளிகளிலும் அரசு மானிய உதவிபெறும் பள்ளிகளிலும் உள்ள 10-14 வயது வரையிலான குழந்தைகளுக்கு புரட்சித் தலைவர் எம்.ஜி.ஆர். சத்துணவுத் திட்டம்	12,10,66,109
12	2041.00.800.AG	சாலைப்பாதுகாப்புத் திட்டத்தைச் செயற்படுத்துதல்	8,87,58,453
13	2210.01.200.PB	தமிழ்நாடு சுகாதார அமைப்பு சீர்திருத்தத் திட்டம் - பொது சுகாதாரம் இயக்குநர் கட்டுப்பாட்டில் வருபவை	8,58,25,751
14	2245.80.800.AA	வெள்ளம், தீ, வறட்சி தொடர்பான பணிகளை உடனடியாக மேற்கொள்வதற்கான நிதி உதவி	7,27,46,733
15	2202.02.109.KT	கல்வி மாவட்டங்களில் மாதிரி பள்ளியை நிறுவுதல்	7,01,93,768
16	2435.01.101.AG	ஒழுங்குமுறை விற்பனை கூடங்களில் மின் வர்த்தகத்தை நிறுவுதல்	6,76,79,000
17	2401.00.800.KL	நீடித்த மானாவாரி விவசாயத்திற்கான இயக்கம்	6,69,23,623
18	2217.01.001.AA	Iஆம் நிலை மாநகரங்களில் சரக்குப் போக்குவரத்து, பயணிப் போக்குவரத்து ஆய்வுகள்	6,43,80,835
19	2204.00.104.JW	விளையாட்டு வளாகம் அமைப்பதற்காக தமிழ்நாடு விளையாட்டு மேம்பாட்டு ஆணையத்திற்கு மானியங்கள்	6,31,23,211
20	2515.00.102.KJ	தூய்மையான கிராம இயக்கம்	6,20,00,000
21	2015.00.106.AA	மாநில சட்டப் பேரவை	5,90,80,295
22	2852.07.800.JO	அரசு இணையதளங்களில் தகவல் தொழில்நுட்ப பயன்பாடு மற்றும் பாதுகாப்பு தணிக்கை செய்வதற்காக தமிழ்நாடு மின் ஆளுமை முகமைக்கு மானியம்	5,87,93,609
23	2225.01.190.JB	விளிம்புத் தொகை மற்றும் வட்டி தள்ளுபடிக்காக தமிழ்நாடு ஆதிதிராவிடர் வீட்டு வசதி மற்றும் மேம்பாட்டுக் கழகத்திற்கு இழப்பீடு	5,27,63,213
24	2202.05.102.AG	மதுரை உலகத் தமிழ்ச் சங்கத்திற்கான மானியங்கள்	5,00,79,502
25	2250.00.789.JA	அரசு தொழிற்பயிற்சி நிலைய மாணவர்களுக்கு மடிக்கணினி வழங்குதல்	4,45,21,000
26	2216.80.800.JC	வீட்டு வசதி மேம்பாட்டு நிதியுதவி நிறுவனத்திற்கு வட்டி மானியம் - அரசுப் பணியாளர்களுக்கு வீட்டு கட்ட முன்பணம்	4,00,02,172
27	2225.01.277.SA	கல்விச் சலுகைகள்	3,87,75,473
28	2415.03.277.AA	தமிழ்நாடு கால்நடை மருத்துவ அறிவியல் பல்கலைக் கழகத்திற்கு மானியங்கள்	3,08,22,573
29	2055.00.115.AA	காவல் படையை நவீனப்படுத்துதல்	3,02,37,500
30	2236.02.101.SF	ஒருங்கிணைந்த குழந்தை வளர்ச்சி பணிகள் திட்டம் - நிலை 3	2,92,12,035
31	2055.00.001.AA	காவல்துறைத் தலைமை இயக்குநர்	2,88,93,792
32	2405.00.101.PD	உலக வங்கி நிதியுதவியுடன் கூடிய கடலோர பேரிடர் ஆபத்து குறைப்புத் திட்டம்	2,75,37,814

வரி சை எண்	கணக்கு தலைப்பு	விவரம்	திருப்பிச் செலுத்துதல்
33	2236.02.102.KL	குழந்தைகளுக்கான போதை தடுப்பு மையங்கள்	2,71,40,060
34	2217.80.001.AA	நகரமைப்புத் திட்ட இயக்குநர்	2,66,37,678
35	2014.00.800.AL	தமிழ்நாடு நீதித்துறை அக்கடமியை ஏற்படுத்துதல்	2,56,00,000
36	2401.00.793.UI	தேசிய உணவு பாதுகாப்பு இயக்கத்தின் கீழ் மரத்தின் வாயிலாக கிடைக்கும் எண்ணெய் வித்துக்கள் திட்டம் - எண்ணெய் வித்து பயிர்கள் மற்றும் எண்ணெய் பனை	2,37,16,564
37	2235.60.102.UA	சமூகப் பாதுகாப்பு வலையம் - இந்திரா காந்தி தேசிய முதியோர் உதவித் தொகை	2,31,47,237
38	2851.00.102.MV	தனியார் தொழிற்பேட்டைகளுக்கான உதவி	2,16,45,311
39	2236.02.101.UE	ஒருங்கிணைந்த குழந்தை வளர்ச்சிப் பணிகள் திட்டத்தை வலுப்படுத்துதல் மற்றும் மறுசீரமைத்தல்	2,10,36,399
40	2203.00.108.AA	தேர்வுகள் நடத்துதல்	2,08,28,374
41	2225.01.277.KM	கல்விச் சலுகைகள்	2,01,70,853
42	2230.03.101.AA	தொழிற் பயிற்சி நிறுவனங்கள்	1,78,67,438
43	3054.01.001.AC	நிர்வாகப் பணியாளரமைப்பு (தேசிய நெடுஞ்சாலைகள்)	1,70,90,516
44	2205.00.102.AA	கலைஞர்களுக்கும் சிறந்த எழுத்தாளர்களுக்கும் ஊக்கமளித்தல்	1,69,07,180
45	2230.03.800.JB	தமிழ்நாடு திறன் மேம்பாட்டு கழகத்திற்கு மானியங்கள்	1,67,24,826
46	2055.00.800.AE	பயனற்றதென ஒதுக்கப்பட்ட வண்டிகளுக்குப் பதிலாக புதிதாக மோட்டார் வண்டிகள் வாங்க நிதி ஒதுக்கம்	1,51,32,720
47	2852.07.101.AA	அரசுப் பள்ளிகளில் இலவச இணைய வசதி ஏற்படுத்தல்	1,39,05,184
48	2250.00.800.AG	வகீபு சொத்துக்களைப் பழுதுபார்த்தலும் புதுப்பித்தலும்	1,36,75,000
49	2225.02.794.SE	உதகமண்டலம், பழங்குடியினர் ஆராய்ச்சி மையத்திற்கான செயல் திட்டத்தை செயல்படுத்துதல்	1,33,20,000
50	2405.00.103.JY	மீன் பிடிப்பு இல்லாத காலத்தில் மீனவர்களுக்கான சிறப்புப்படி	1,23,01,234
51	2702.02.005.AI	பன்னாட்டு நீர்வள ஆராய்ச்சி நிறுவனத்தை ஏற்படுத்துதல்	1,08,49,068
52	2851.00.102.LN	சிறுதொழில் பிரிவுகளுக்கான தொழில் நுட்ப உத்திகள் நிலை உயர்த்தவும், சிறு தொழில் பிரிவுகள் நவீன மயமாக்கவும் நிதியுதவி	1,08,12,098
53	2236.02.101.JN	தமிழ்நாடு ஒருங்கிணைந்த குழந்தை வளர்ச்சிப் பணிகள் திட்டம் நிலை-3	1,05,20,690
54	2225.01.277.JY	ஆறாம் வகுப்பு முதல் எட்டாம் வகுப்பு வரை பயிலுகின்ற ஆதிதிராவிடர் வகுப்பைச் சேர்ந்த மாணவியரிடையே படிப்பறிவை வளர்க்க சிறப்பு ஊக்கத் தொகை வழங்கும் திட்டம்	1,05,17,180
55	2202.05.102.AB	சென்னை, உலகத் தமிழாராய்ச்சி நிறுவனத்திற்கு மானியங்கள்	1,02,70,422
<b>மொத்தம்</b>			<b>7,66,37,81,793</b>

(ஆதாரம் : 2021-22க்கான விரிவான நிதியொதுக்க கணக்குகள்)



**இணைப்பு 2.4**  
**(பார்வை: பத்தி 2.4.3.2)**

**‘அறிக்கை 16 மற்றும் 19’களில் உள்ள இருப்புகளில் வேறுபாடு**

(₹ கோடியில்)

வரி சை எண்	கணக்கு தலைப்பு/ முதலீட்டில்	அறிக்கை 19ன் படி 31 மார்ச் 2022 இறுதியில் உள்ள முதலீடு	அறிக்கை 16ன் படி 31 மார்ச் 2022 இறுதியில் உள்ள முதலீடு	வேறுபாடு
1	4217-60-190 சென்னை மெட்ரோ இரயில் வரையத்தில் முதலீடுகள்	2,69,800.00	4,55,192.27	(-) 1,85,392.27
2	4225-01-190 ஆதி திராவிட வீட்டுவசதி மற்றும் மேம்பாட்டு கழகத்தில் முதலீடு	10,996.50	9,659.50	1,337.00
3	4406-01-190 தமிழ்நாடு வனத்தோட்ட கழக வரையத்தில் முதலீடு	376.00	564.00	(-) 188.00
4	4407-03-190 அரசு இரப்பர் கழக வரையத்தில் முதலீடு	845.00	1,307.00	(-) 462.00
5	4801-80-190 தமிழ்நாடு மின் நிதி மற்றும் உள்கட்டமைப்பு மேம்பாட்டு கழகத்தில் முதலீடு	5,000.00	3,76,700.00	(-) 3,71,700.00
6	4851-00-190 தமிழ்நாடு சிறு தொழில்கள் மேம்பாட்டு கழக வரையத்தில் முதலீடு	870.00	2,514.00	(-) 1,644.00
7	4853-01-190 தமிழ்நாடு கனிமவள கழகத்தில் முதலீடு	1,339.00	1,573.89	(-) 234.89
8	4860-04-190 தமிழ்நாடு சர்க்கரை கழக வரையத்தில் முதலீடு	13,349.58	21,824.37	(-) 8,474.79
9	4875-60-190 தமிழ்நாடு தொழில்கள் முதலீட்டு வரையம்	5,791.25	11,417.51	(-) 5,626.26
10	4875-60-190 தமிழ்நாடு சிமென்ட் கழக வரையத்தில் முதலீடு	3,741.80	11,131.80	(-) 7,390.00
11	5055-00-190 சென்னை பெருநகர போக்குவரத்து கழக (சென்னை) வரையத்தில் முதலீடு	86,006.39	89,290.15	(-) 3,283.76
12	5055-00-190 தமிழ்நாடு மாநில போக்குவரத்து மேம்பாட்டு நிதி கழக வரையத்தில் முதலீடு	2,03,210.01	1,58,004.01	45,206.00
13	5055-00-190 தமிழ்நாடு மாநில போக்குவரத்து கழக (விழுப்புரம்) வரையத்தில் முதலீடு	67,864.84	74,972.77	(-) 7,107.93
14	5055-00-190 தமிழ்நாடு மாநில போக்குவரத்து கழக (மதுரை) வரையத்தில் முதலீடு	85,451.55	71,281.11	14,170.44
15	5055-00-190 தமிழ்நாடு மாநில போக்குவரத்து கழக (திருநெல்வேலி) வரையத்தில் முதலீடு	74,366.47	65,637.22	8,729.25
16	5055-00-190 தமிழ்நாடு மாநில போக்குவரத்து கழக (கோயம்புத்தூர்) வரையத்தில் முதலீடு	97,402.51	74,972.38	22,430.13
17	5055-00-190 மாநில விரைவு போக்குவரத்து கழக (தமிழ்நாடு) வரையத்தில், சென்னை, முதலீடு	59,206.22	69,838.78	(-) 10,632.56
18	5452-80-190 தமிழ்நாடு சுற்றுலா மேம்பாட்டு கழக வரையத்தில் முதலீடு	892.74	1,042.74	(-) 150.00
19	4875-60-190 தமிழ்நாடு தொழில்கள் முதலீட்டு வரையம்	26,602.28	30,352.28	(-) 3,750.00
20	4225-03-190 தமிழ்நாடு சிறுபான்மையின பொருளாதார மேம்பாட்டு கழக வரையத்தில் முதலீடு	305.00	20,570.00	(-) 20,265.00
21	4215-02-190 புது திருப்பூர் பகுதி மேம்பாட்டு கழக வரையத்திற்கு பங்கு மூலதன உதவி	15,000.00	12,371.79	2,628.21

(ஆதாரம் : நிதிக் கணக்குகளில் அறிக்கை 19)

இணைப்பு 3.1  
(பார்வை: பத்தி 3.3.1.1)

இறுதி திருத்திய நிதியொதுக்கம் இல்லாமல் செய்யப்பட்ட செலவினம்

வரிசை எண்	மானிய எண்	துறை	கணக்குத் தலைப்பு	விவரம்	செலவு (₹)
<b>வருவாய் (சாட்டப்பட்டது)</b>					
1	51	இயற்கை சீற்றங்கள் குறித்த துயர் தணிப்பு	2245.02.111.AB	இறந்தவர்களின் குடும்பங்களுக்குக் கருணை உதவித் தொகை வழங்கல்	66,25,400
2	56	கடன் செலவுகள்	2049.60.101.AB	தஞ்சாவூர், சேலம் மாவட்ட வாரிய இரயில்வே பாதைகள் குறித்து வரப்பெற்ற தொகைகளிலிருந்து கிடைத்த இழப்பீட்டு வைப்புத் தொகைகள் குறித்த வட்டி	1,34,074
3			2049.60.101.AJ	நகராட்சிப் பணியாளர் ஓய்வூதிய நிதி மீதான வட்டி	72,00,000
4			2049.60.701.AC	அமைப்பின் கீழ் வராத தொழிலாளர் நல ஈட்டுறுதி - ஓய்வு காலச் சிறப்புத் திட்டம் மீதான வட்டி	16,636
<b>வருவாய் (அனுமதிக்கப்பட்டது)</b>					
5	11	முத்திரைத் தாள்கள் மற்றும் பத்திரப் பதிவு (வணிக வரி மற்றும் பதிவுத் துறை)	2030.01.102.AA	நீதிமன்றக் கட்டண வில்லைகள் விற்பனை	5,973
6	38	பொதுத் துறை	2075.00.104.AD	சமுதாய நல்லிணக்க மேம்பாட்டிற்கான கபீர் புரஸ்கார் பரிசு	14,994
7	41	வருவாய் மற்றும் பேரிடர் மேலாண்மைத் துறை	2053.00.093.AJ	மக்கள் தொடர்பு திட்டத்தை நடத்துதல்	51,000
8			2053.00.094.FH	வேலூர் மாவட்டத்தில் புறவழிச்சாலை, வட்டச் சாலை மற்றும் இரயில்வே மேம்பாலம் / கீழ்பாலம் அமைக்கும் பணிக்கு நிலம் கையகப்படுத்துவதற்கான பணியாளர்மைப்பு	12,01,160
9	52	மாற்றுத் திறனாளிகள் நலத் துறை	2235.02.101.CL	கடுமையாக மனநிலை பாதிக்கப்பட்டோரின் குடும்பத்திற்கு நிதியுதவி	10,000
<b>மூலதனம் (அனுமதிக்கப்பட்டது)</b>					
10	29	சுற்றுலா - கலை மற்றும் பண்பாடு (சுற்றுலா, பண்பாடு மற்றும் அறநிலையங்கள் துறை)	4202.04.106.KA	அரியலூரில் களபுதைபடிவ அருங்காட்சியகம் நிறுவுதல்	5,748
11	41	வருவாய் மற்றும் பேரிடர் மேலாண்மைத் துறை	5053.02.102.AD	மதுரை விமான நிலைய விரிவாக்கம்	34,50,58,000
12	44	சிறு, குறு மற்றும் நடுத்தரத் தொழில் நிறுவனங்கள் துறை	4851.00.102.LG	சிறுதொழில்களுக்கான தொழில் குழுமங்களுக்கு அடிப்படைக் கட்டுமான வசதிக்கு அதரவு அளித்தல்	1,86,40,000

வரிசை எண்	மானிய எண்	துறை	கணக்குத் தலைப்பு	விவரம்	செலவு (₹)
கடன்கள் - அனுமதிக்கப்பட்டது					
13	16	நிதித் துறை	7610.00.202.AB	அரசுப் பணியாளர்கள் அரசு வண்டிகளைப் பயன்படுத்துவதற்குப் பதிலாக தனியார் வண்டிகள் வாங்க முன்பணம் வழங்குதல் (பிஓசிஎஸ்)	32,000
14			7610.00.800.AE	அரசிதழ்ப் பதிவு பெற்ற அதிகாரிகளுக்கும் பிற அலுவலர்களுக்கும் ஏனைய பல்வகை முன் பணங்கள் - கருவூலக் கணக்குகள் ஆணையர் பொறுப்பிலுள்ளவை	2,34,320
15			7610.00.800.AH	கடன் அடிப்படையில் டான்சி நிறுவனத்திடமிருந்து பொருள்கள் வாங்குவதற்கு அரசுப் பணியாளர்களுக்குக் கடன்கள் - கருவூலக் கணக்குகள் ஆணையர் பொறுப்பிலுள்ளவை	25,000
மொத்தம்					37,92,54,305

(ஆதாரம்: 2021-22க்கான விரிவான நிதியொதுக்கக் கணக்குகள்)

இணைப்பு 3.2  
(பார்வை: பத்தி 3.3.4)

துணை மானிய ஒதுக்கீடு (ஒவ்வொரு திட்டத்திலும் தலா ₹ 50 இலட்சம் மற்றும் அதற்கு மேலாக) தேவையற்றதாக ஆன நேர்வுகள்

வரிசை எண்	மானிய எண்	கணக்குத் தலைப்பு	கணக்கு பெயர்கள்	(₹ இலட்சத்தில்)		
				மூல ஒதுக்கீடு	உள்ளடையான செலவு	துணை ஒதுக்கீடு
<b>(A) வருவாய் (சாட்டப்பட்டது)</b>						
1	03	2014.00.102.AI	மதுரையில் உள்ள சென்னை உயர்நீதிமன்றத்தின் மதுரை கிளை	5,450.39	4,988.64	256.44
<b>(A) வருவாய் (அனுமதிக்கப்பட்டது)</b>						
2	03	2014.00.105.AD	வெளியூர், சிவில், செஷன்ஸ் வழக்கு நீதிமன்றங்கள் - நீதிமன்றக் கட்டளைகளைச் சேர்ப்பிக்கும் பணியாளரமைப்புகள்	14,172.76	12,795.13	308.29
3		2014.00.108.AA	முறையான பணியாளரமைப்புகள்	20,749.08	19,682.87	1,019.54
4		2014.00.800.AJ	மாநில சட்ட உதவிப்பணி அதிகார மன்றத்தை அமைத்தல்	2,468.22	2,062.07	307.96
5	10	2040.00.001.JB	வணிகவரித்துறையில் கணினி வழி நிருவாகத்தைச் சிறப்பாகக் கொண்டுவருதல்	4,877.89	3,687.84	357.09
6		2040.00.101.AB	மாவட்ட பணியாளரமைப்பு	31,978.95	29,840.08	227.43
7	11	2030.03.001.AB	மாவட்ட பணியாளரமைப்புச் செலவுகள்	21,945.07	19,909.33	176.09
8	15	3435.60.797.JC	மாநில அளவிலான சுற்றுச்சூழல் பாதிப்பு மதிப்பீட்டு ஆணையத்திற்கு தொகை மாற்றம்	436.00	0.00	78.04
9		3435.60.797.JB	மாநில கடலோரப் பகுதி மேம்பாட்டு நிதிக்கு மாற்றப்பட்ட தொகை	20.00	0.00	70.00
10		3451.00.090.AL	சுற்றுச் சூழல் மற்றும் வனத் துறை	1,095.32	1,004.33	50.42
11	19	2210.01.110.AB	வட்ட தலைமையிட மருத்துவமனைகள்	52,062.05	51,495.03	605.45
12		2210.01.110.AW	கல்லூரி இணைந்த மருத்துவமனைகளுக்கு மேம்பாடுகள்	34,631.10	28,569.65	3316.85
13		2210.01.110.AA	மாவட்ட தலைமையிட மருத்துவமனைகள்	24,845.89	22,653.31	492.86
14		2210.01.110.EE	வெளிமுகமைக்காக ஒப்பந்த நிறுவனங்களுக்கு தொகை செலுத்துதல்	20,462.34	18,808.25	586.56
15		2210.01.110.AJ	ராஜீவ் காந்தி அரசு பொது மருத்துவமனை, சென்னை	15,421.11	13,385.76	138.58
16		2210.01.110.DN	ராஜாஜி அரசு மருத்துவமனை, மதுரை	12,680.09	10,608.62	796.69
17		2210.01.110.AK	அரசு ஸ்டான்லி மருத்துவமனை, சென்னை	6,638.94	5,837.73	102.01
18		2210.01.110.DA	அரசு மருத்துவக் கல்லூரி மருத்துவமனை, அல்லி நகரம், தேனி	5,425.56	1,009.98	85.00
19		2210.01.110.AP	கீழ்ப்பாக்கம் மருத்துவக் கல்லூரி மருத்துவமனை, சென்னை	5,171.54	3,367.09	282.50
20		2210.01.110.DI	கோயம்புத்தூர் அரசு மருத்துவக் கல்லூரி மருத்துவமனை, கோயம்புத்தூர்	4,908.65	4,364.80	280.86
21		2210.01.110.PE	தமிழ்நாடு சுகாதார அமைப்பு சீர்திருத்தத் திட்டம் - மருத்துவக் கல்வி இயக்குநரின் கட்டுப்பாட்டில் வருபவை	3,844.80	1,345.51	1317.42
22		2210.01.110.DK	கன்னியாகுமரி அரசு மருத்துவக் கல்லூரி மருத்துவமனை, கன்னியாகுமரி	3,981.62	3,182.74	378.86
23		2210.01.110.AM	அரசு மகளிர் மற்றும் சிறார் நல மருத்துவமனை, சென்னை	3,595.60	3,475.26	682.76
24		2210.01.110.DO	திருவாரூர் அரசு மருத்துவக் கல்லூரி மருத்துவமனை	3,567.18	3,560.20	224.00
25		2210.01.110.CY	வேலூர் அரசு மருத்துவக் கல்லூரி மருத்துவமனை, வேலூர்	3,022.78	2,606.05	63.24
26		2210.01.110.DE	செங்கல்பட்டு அரசு மருத்துவக் கல்லூரி மருத்துவமனை, செங்கல்பட்டு	2,713.03	2,405.50	71.24
27		2210.01.110.DD	அரசு நெடுச்சு நோய் மருத்துவமனை, தாம்பரம்	2,241.98	2,111.24	336.15

வரிசை எண்	மாளிய எண்	கணக்குத் தலைப்பு	கணக்கு பெயர்கள்	(₹ இலட்சத்தில்)		
				மூல ஒதுக்கீடு	உள்ளடடியான செலவு	துணை ஒதுக்கீடு
28		2210.01.110.MZ	அரசு ஓம்நூரார் மருத்துவக் கல்லூரி மருத்துவமனை, சென்னை	2,356.40	329.94	182.16
29		2210.01.110.MX	அரசு மருத்துவக் கல்லூரி மருத்துவமனை, கள்ளக்குறிச்சி	2,108.28	1,321.15	216.30
30		2210.01.110.MQ	அரசு மருத்துவக் கல்லூரி மருத்துவமனை, நீலகிரி	2,108.28	1,878.78	139.84
31		2210.01.110.MS	அரசு மருத்துவக் கல்லூரி மருத்துவமனை, நாமக்கல்	2,108.28	1,910.41	69.30
32		2210.03.103.BI	ஆரம்ப சுகாதார நிலையங்கள்	84,451.72	83,276.45	1,828.15
33		2210.04.200.AA	மாவட்டத் தலைமையிட மருத்துவமனைகளில் யோகா மற்றும் இயற்கை மருத்துவ வாழ்வியல் மருத்துவப் பிரிவு	492.81	435.46	113.07
34		2210.05.105.AA	சென்னை மருத்துவக் கல்லூரி	18,466.94	15,668.47	635.79
35		2210.05.105.AF	தஞ்சாவூர் மருத்துவக் கல்லூரி, தஞ்சாவூர்	5,772.42	5,368.56	3,108.03
36		2210.05.105.BB	அரசு யோகன் குமாரமங்கலம் மருத்துவக் கல்லூரி	6,716.84	6,600.22	80.63
37		2210.05.105.BD	கி. ஆ. பெ. விசுவநாதம் அரசு மருத்துவக் கல்லூரி, திருச்சிராப்பள்ளி	6,348.22	5,238.13	157.10
38		2210.05.105.BT	அரசு மருத்துவக் கல்லூரி, திருவண்ணாமலை	4,060.72	3,676.48	262.09
39		2210.05.105.KA	முதல் தலைமுறைப் பட்டதாரிகளுக்கான கல்விக் கட்டணத்தை திருப்பியளித்தல்	3,720.37	3,396.17	129.03
40		2210.05.105.CC	அரசு மருத்துவக் கல்லூரி மற்றும் தொ.மா.ஈ.நி மருத்துவமனை, கோயம்புத்தூர்	1,350.02	1,318.48	75.00
41		2210.05.200.JA	அரசு யோகா மற்றும் இயற்கை வைத்தியக் கல்லூரி, சென்னை	901.52	800.99	90.73
42		2210.06.101.BY	புற்றுநோய்க் கட்டுப்பாடு	1,532.93	1,472.16	115.54
43		2210.06.107.AD	பொது சுகாதார ஆய்வுக் கூடம், கிங் நிறுவனம், கிண்டி	2,154.49	2,106.34	61.62
44		2211.00.103.UC	தேசிய நகர்ப்புற சுகாதார குழுமத் திட்டங்கள்	6,813.94	6224.00	224.34
45		2211.00.103.UF	தேசிய நகர்ப்புற சுகாதார குழுமத் திட்டங்கள் - மாநில அரசின் பங்கு	4,542.63	4,149.33	149.82
46		2211.00.793.UC	சிறப்புக் கூறுகள் திட்டத்தின் கீழ் தேசிய நகர்ப்புற சுகாதார குழுமத் திட்டங்கள்	1,769.84	1207.50	96.12
47		2211.00.793.UF	சிறப்புக் கூறுகள் திட்டத்தின் கீழ் தேசிய நகர்ப்புற சுகாதார குழுமத் திட்டங்கள் - மாநில அரசின் பங்கு	1,179.89	805.00	64.15
48	24	2056.00.101.AA	சிறைச் சாலைகள் (கிளைச் சிறைச் சாலைகள் நீங்கலாக)	24,338.67	21,077.50	296.76
49	31	2852.07.800.JM	மாநில தகவல் விவரத் தொகுப்பினை எற்படுத்துவதற்கு மாநில அரசின் உதவி	1,400.00	1,174.22	1,174.22
50		2052.00.090.AA	தலைமைச் செயலகம்	3,806.01	3,439.98	142.82
51	38	2052.00.090.AM	குடிமை தலைமைச் செயலகம் அனைத்திற்கும் பொதுவான கட்டணங்கள்	2,008.06	1,900.60	254.50
52		2070.00.001.AC	மாநில மனித உரிமைகள் ஆணையம்	643.67	536.63	110.51
53		2202.01.101.AC	ஊராட்சி ஒன்றிய தொடக்கப்பள்ளி ஆசிரியர்களுக்குச் சம்பளங்கள்	6,85,006.14	6,75,884.39	212.71
54	43	2202.02.800.JQ	அரசு மற்றும் அரசு உதவிபெறும் பள்ளி மற்றும் இப்பள்ளிகளில் சுயநிதி அடிப்படையில் நடத்தப்படும் வகுப்புகளில் 11 மற்றும் 12ம் வகுப்பு பயிலுகின்ற ஏனைய மாணவ மாணவியர்களுக்கு இலவச மிதிவண்டி வழங்குதல்	521.53	223.19	72.47
55	47	2250.00.102.AF	திருக்கோவில் செயல் அலுவலர்கள் அல்லாத மாவட்ட பணியாளரைமப்பு	6,339.03	4,355.60	75.02

<b>(B) மூலதனம் (அனுமதிக்கப்பட்டது)</b>						
56	29	4202.04.106.KC	அகழ்வாராய்ச்சி பணியில் கண்டெடுக்கப்பட்ட தொல்பொருட்களை காட்சிப்படுத்திட புதிய அகழ்வைப்பகம் அமைத்தல்	821.00	762.06	182.48
57	52	4235.02.101.SA	மாற்றுத் திறனாளிகளுக்கான சட்டத்தை நடைமுறைப்படுத்தும் திட்டம்	2,856.38	2,486.95	637.39
58	54	4406.01.105.JE	சந்தன மரத் தோட்டங்கள்	805.47	0.00	494.14
59		4406.01.800.JA	வனப் பாதுகாப்பு	0.01	0.00	199.99
				<b>11,95,910.45</b>	<b>11,31,782.15</b>	<b>24,264.15</b>

(ஆதாரம்: 2021-22க்கான விரிவான நிதியொதுக்கக் கணக்குகள்)

**இணைப்பு 3.3**  
(பார்வை: பத்திகள் 3.3.5)

மிகையான / போதுமானதாக இல்லாத நிதிகளின் மறுநிதியொதுக்கம்

வரிசை எண்	மானிய எண்	மானியத்தின் பெயர்	கணக்குத் தலைப்பு	₹ இலட்சத்தில்)	
				மறுநிதியொதுக்கம்	இறுதியான மிகை (+)/ சேமிப்புகள் (-)
<b>சேமிப்பு நிகழ்ந்த மானியங்கள்</b>					
1	04	ஆதி திராவிடர் மற்றும் பழங்குடியினர் நலத் துறை	2225.01.277.AA	(-) 2,657.61	(-) 2,394.31
2	05	வேளாண்மை மற்றும் உழவர் நலத் துறை	2401.00.119.JX	1,762.21	(-) 288.50
3	05	வேளாண்மை மற்றும் உழவர் நலத் துறை	2401.00.800.UF	(-) 1.28	(-) 220.08
4	18	கதர், கிராமத் தொழில்கள் மற்றும் கைவினைப் பொருட்கள் (கைத்தறி, கைத்திறன், துணிநூல் மற்றும் கதர்த் துறை)	2851.00.105.AM	(-) 800.00	(-) 2,200.00
5	19	மருத்துவம் மற்றும் மக்கள் நல்வாழ்வுத் துறை	2210.01.110.AA	(-) 2,311.28	(-) 374.16
6	19	மருத்துவம் மற்றும் மக்கள் நல்வாழ்வுத் துறை	2210.03.103.AH	748.51	(-) 1,209.41
7	19	மருத்துவம் மற்றும் மக்கள் நல்வாழ்வுத் துறை	2210.03.103.BI	(-) 2,476.73	(-) 526.69
8	19	மருத்துவம் மற்றும் மக்கள் நல்வாழ்வுத் துறை	2210.06.101.AO	(-) 753.00	(-) 214.81
9	19	மருத்துவம் மற்றும் மக்கள் நல்வாழ்வுத் துறை	2210.06.101.BX	(-) 47.06	(-) 284.26
10	19	மருத்துவம் மற்றும் மக்கள் நல்வாழ்வுத் துறை	2235.60.789.JC	(-) 2,718.89	(-) 400.26
11	20	உயர் கல்வித் துறை	2203.00.105.AC	(-) 259.12	(-) 205.72
12	20	உயர் கல்வித் துறை	2203.00.108.AA	(-) 2,361.43	(-) 226.65
13	20	உயர் கல்வித் துறை	2203.00.112.JL	(-) 882.34	(-) 1,063.26
14	21	நெடுஞ்சாலைகள் மற்றும் சிறுதுறைமுகங்கள் துறை	3054.80.001.JX	3,484.82	(-) 870.33
15	21	நெடுஞ்சாலைகள் மற்றும் சிறுதுறைமுகங்கள் துறை	5054.80.800.JE	(-) 2,650.21	(-) 4,919.32
16	21	நெடுஞ்சாலைகள் மற்றும் சிறுதுறைமுகங்கள் துறை	5054.80.800.JF	(-) 565.82	(-) 326.72
17	22	காவல் (உள்துறை, மதுவிலக்கு மற்றும் ஆயத்தீர்வைத் துறை)	2055.00.797.AA	1,358.28	(-) 1,844.47
18	22	காவல் (உள்துறை, மதுவிலக்கு மற்றும் ஆயத்தீர்வைத் துறை)	2055.00.800.AL	(-) 12.70	(-) 418.27
19	24	சிறைகள் மற்றும் சீர்திருத்தப் பணிகள் (உள்துறை, மதுவிலக்கு மற்றும் ஆயத்தீர்வைத் துறை)	2056.00.101.AA	(-) 3,024.36	(-) 533.57
20	24	சிறைகள் மற்றும் சீர்திருத்தப் பணிகள் (உள்துறை, மதுவிலக்கு மற்றும் ஆயத்தீர்வைத் துறை)	2056.00.101.AB	448.03	(-) 547.48
21	24	சிறைகள் மற்றும் சீர்திருத்தப் பணிகள் (உள்துறை, மதுவிலக்கு மற்றும் ஆயத்தீர்வைத் துறை)	2056.00.797.AA	0.60	(-) 433.58
22	26	வீட்டு வசதி மற்றும் நகர்ப்புற வளர்ச்சித் துறை	2216.02.797.AA	10,297.78	(-) 7,709.12
23	29	சுற்றுலா - கலை மற்றும் பண்பாடு (சுற்றுலா, பண்பாடு மற்றும் அறநிலையங்கள் துறை)	4202.04.101.JE	(-) 218.87	(-) 554.06
24	32	தொழிலாளர் நலன் மற்றும் திறன் மேம்பாட்டுத் துறை	2230.01.111.JA	(-) 7,027.36	(-) 473.83
25	38	பொதுத் துறை	2015.00.106.AA	(-) 6,083.98	(-) 675.22

வரிசை எண்	மானிய எண்	மானியத்தின் பெயர்	கணக்குத் தலைப்பு	(₹ இலட்சத்தில்)	
				மறுநிதியொதுக்கம்	இறுதியான மிகை (+)/ சேமிப்புகள் (-)
26	39	கட்டடங்கள் (பொதுப் பணித் துறை)	4215.01.800.JW	(-) 264.60	(-) 888.97
27	39	கட்டடங்கள் (பொதுப் பணித் துறை)	4216.80.800.JU	(-) 313.69	(-) 728.09
28	40	நீர்வளத் துறை	2701.80.052.AC	(-) 193.39	(-) 224.63
29	40	நீர்வளத் துறை	2701.80.800.AA	(-) 3,724.62	(-) 1,30,633.36
30	40	நீர்வளத் துறை	2701.80.800.AC	(-) 17,319.12	(-) 11,796.25
31	40	நீர்வளத் துறை	2711.01.800.AC	(-) 1,734.92	(-) 17,349.24
32	40	நீர்வளத் துறை	4700.01.800.CA	(-) 19,891.06	(-) 430.37
33	40	நீர்வளத் துறை	4700.02.800.AA	297.63	(-) 253.63
34	40	நீர்வளத் துறை	4700.80.800.PW	8,600.90	(-) 3,635.29
35	40	நீர்வளத் துறை	4702.00.800.JW	337.45	(-) 476.63
36	41	வருவாய் மற்றும் பேரிடர் மேலாண்மைத் துறை	2235.60.102.JB	(-) 8,105.66	(-) 291.87
37	41	வருவாய் மற்றும் பேரிடர் மேலாண்மைத் துறை	2235.60.102.JE	(-) 13,109.29	(-) 503.78
38	41	வருவாய் மற்றும் பேரிடர் மேலாண்மைத் துறை	2235.60.102.UA	7,347.05	(-) 3,517.78
39	41	வருவாய் மற்றும் பேரிடர் மேலாண்மைத் துறை	2235.60.102.UC	5,092.38	(-) 1,728.81
40	41	வருவாய் மற்றும் பேரிடர் மேலாண்மைத் துறை	2235.60.200.KX	(-) 12,856.40	(-) 207.59
41	41	வருவாய் மற்றும் பேரிடர் மேலாண்மைத் துறை	2235.60.793.UA	2,117.89	(-) 992.22
42	41	வருவாய் மற்றும் பேரிடர் மேலாண்மைத் துறை	2235.60.793.UC	1,666.35	(-) 488.40
43	43	பள்ளிக் கல்வித் துறை	2202.01.101.AA	1,269.62	(-) 4,988.63
44	43	பள்ளிக் கல்வித் துறை	2202.01.101.AB	(-) 297.35	(-) 841.29
45	45	சமூக நலன் மற்றும் மகளிர் உரிமைத் துறை	2236.02.101.JN	(-) 1,628.70	(-) 253.13
46	47	இந்து சமய அறநிலையத் துறை (சுற்றுலா, பண்பாடு மற்றும் அறநிலையங்கள் துறை)	2250.00.797.AB	(-) 2,942.79	(-) 1,557.55
47	51	இயற்கை சீற்றங்கள் குறித்த துயர் தணிப்பு	2245.02.101.AF	27.84	(-) 345.24
48	56	கடன் செலவுகள்	2049.01.305.AA	568.03	(-) 2,768.40
49	56	கடன் செலவுகள்	2049.03.104.AA	(-) 1,643.12	(-) 1,960.05
50	56	கடன் செலவுகள்	2049.03.104.AN	(-) 2,130.88	(-) 1,283.48
51	56	கடன் செலவுகள்	2049.03.117.AA	(-) 246.47	(-) 307.23
52	56	கடன் செலவுகள்	2049.03.117.AE	(-) 246.47	(-) 307.23
53	56	கடன் செலவுகள்	2049.03.117.AF	(-) 111.85	(-) 1,851.07
54	56	கடன் செலவுகள்	2049.03.117.AG	(-) 111.85	(-) 1,851.07
55	56	கடன் செலவுகள்	2049.03.117.AH	(-) 351.57	(-) 5,300.34
56	56	கடன் செலவுகள்	2049.03.117.AI	(-) 351.57	(-) 5,300.34
57	56	கடன் செலவுகள்	2049.03.117.AJ	(-) 22.22	(-) 644.26
58	56	கடன் செலவுகள்	2049.03.117.AK	(-) 22.22	(-) 644.26
59	56	கடன் செலவுகள்	2049.03.117.AM	508.44	(-) 3,855.34
மொத்தம் - சேமிப்புகள்					(-) 2,37,119.90
மிகை நிகழ்ந்த மானியங்கள்					
1	04	ஆதி திராவிடர் மற்றும் பழங்குடியினர் நலத் துறை	2225.01.277.AE	(-) 7,523.55	470.98
2	04	ஆதி திராவிடர் மற்றும் பழங்குடியினர் நலத் துறை	2225.02.277.AA	(-) 3,207.00	1,071.70
3	05	வேளாண்மை மற்றும் உழவர் நலத் துறை	2401.00.109.AK	2,471.08	492.03



வரிசை எண்	மானிய எண்	மானியத்தின் பெயர்	கணக்குத் தலைப்பு	(₹ இலட்சத்தில்)	
				மறுநிதியொதுக்கம்	இறுதியான மிகை (+)/ சேமிப்புகள் (-)
4	05	வேளாண்மை மற்றும் உழவர் நலத் துறை	2435.01.101.AC	(-) 559.30	259.06
5	16	நிதித் துறை	7610.00.800.AJ	(-) 2,603.67	304.88
6	19	மருத்துவம் மற்றும் மக்கள் நல்வாழ்வுத் துறை	2210.01.110.AB	(-) 4,228.54	3,056.07
7	19	மருத்துவம் மற்றும் மக்கள் நல்வாழ்வுத் துறை	2210.01.110.EC	556.33	273.57
8	19	மருத்துவம் மற்றும் மக்கள் நல்வாழ்வுத் துறை	2210.06.001.AP	6,374.99	482.16
9	19	மருத்துவம் மற்றும் மக்கள் நல்வாழ்வுத் துறை	2211.00.103.UB	(-) 836.89	552.01
10	19	மருத்துவம் மற்றும் மக்கள் நல்வாழ்வுத் துறை	2211.00.793.UB	802.23	3,009.83
11	20	உயர் கல்வித் துறை	2203.00.001.AA	(-) 205.07	1,025.52
12	20	உயர் கல்வித் துறை	2203.00.105.AA	(-) 8,291.99	350.23
13	34	நகராட்சி நிர்வாகம் மற்றும் குடிநீர் வழங்கல் துறை	6217.60.190.PN	1,823.09	258.79
14	39	கட்டடங்கள் (பொதுப் பணித் துறை)	4059.01.800.AA	(-) 560.59	3,279.20
15	39	கட்டடங்கள் (பொதுப் பணித் துறை)	4210.80.800.JA	(-) 901.73	389.51
16	39	கட்டடங்கள் (பொதுப் பணித் துறை)	4210.80.800.UW	(-) 5.00	16,969.64
17	39	கட்டடங்கள் (பொதுப் பணித் துறை)	4210.80.800.UX	(-) 0.35	282.72
18	40	நீர்வளத் துறை	4700.03.800.AA	267.86	205.63
19	40	நீர்வளத் துறை	4701.80.800.JJ	(-) 30,396.10	324.48
20	41	வருவாய் மற்றும் பேரிடர் மேலாண்மைத் துறை	2029.00.102.AF	255.98	208.79
21	41	வருவாய் மற்றும் பேரிடர் மேலாண்மைத் துறை	2029.00.102.AG	(-) 3,980.58	2,845.72
22	41	வருவாய் மற்றும் பேரிடர் மேலாண்மைத் துறை	2235.60.102.UF	(-) 8,518.09	984.98
23	41	வருவாய் மற்றும் பேரிடர் மேலாண்மைத் துறை	2235.60.793.UG	(-) 2,669.20	250.87
24	41	வருவாய் மற்றும் பேரிடர் மேலாண்மைத் துறை	5053.02.102.AD	(-) 3,450.59	3,450.58
25	43	பள்ளிக் கல்வித் துறை	2202.02.109.AA	5,245.19	211.59
26	44	குறு, சிறு மற்றும் நடுத்தரத் தொழில் நிறுவனங்கள் துறை	2851.00.102.LQ	33.64	286.50
27	44	குறு, சிறு மற்றும் நடுத்தரத் தொழில் நிறுவனங்கள் துறை	2851.00.102.MV	469.01	500.58
28	50	ஓய்வூதியங்களும், ஏனைய ஓய்வுக்கால நன்மைகளும்	2071.01.101.AA	(-) 1,62,686.11	1,378.16
29	50	ஓய்வூதியங்களும், ஏனைய ஓய்வுக்கால நன்மைகளும்	2071.01.800.AL	33.89	334.53
30	56	கடன் செலவுகள்	2049.01.101.LA	45,359.99	10,460.00
மொத்தம் - மிகை					53,970.31

(ஆதாரம்: 2021-22க்கான விரிவான நிதியொதுக்கக் கணக்குகள்)

இணைப்பு 3.4  
(பார்வை: பத்திகள் 3.3.5)

ஆராயாது செய்யப்பட்ட மறுநிதியொதுக்கம் - தேவையற்ற நிதியொதுக்கம்

(₹)

வரிசை எண்	மானிய எண்	கணக்குத் தலைப்பு	ஒதுக்கீடு (மூலதனம் + துணை)	மறுநிதியொதுக்கம்	உள்ளபடியான செலவு
<b>(A) வருவாய் (சாட்டப்பட்டது)</b>					
1	05	2401.00.109.AK	5,20,000	2,000	0
2	56	2049.01.305.AA	96,91,55,000	5,68,03,000	74,91,18,167
3	56	2049.03.117.AM	33,46,90,000	5,08,44,000	0
<b>(A) வருவாய் (அனுமதிக்கப்பட்டது)</b>					
4	04	2225.01.001.AC	7,09,55,000	44,000	6,90,98,813
5	05	2401.00.103.AD	6,29,92,000	3,56,000	5,82,28,198
6	05	2401.00.103.AF	5,08,36,000	96,95,000	4,89,32,230
7	16	2047.00.103.AB	2,20,81,000	91,42,000	1,80,45,925
8	16	2054.00.098.AA	13,48,72,000	10,95,000	13,22,90,726
9	19	2051.00.103.AA	1,54,63,000	8,99,000	1,53,91,698
10	19	2210.01.110.JC	10,04,09,000	16,26,000	9,89,03,700
11	19	2210.03.103.AH	4,64,79,24,000	748,51,000	4,60,18,34,316
12	19	2210.05.105.JA	26,66,000	7,19,000	0
13	19	2210.06.101.AL	41,68,000	3,86,000	32,74,601
14	19	2211.00.102.SA	3,82,07,000	49,93,000	3,64,35,183
15	22	2055.00.797.AA	4,86,19,000	13,58,28,000	0
16	24	2056.00.101.AB	61,57,32,000	4,48,03,000	60,57,86,753
17	24	2056.00.797.AA	4,32,98,000	60,000	0
18	33	2235.60.800.JP	3,60,00,000	3,60,000	3,59,99,881
19	36	2551.01.137.JA	2,30,23,000	6,49,000	2,20,90,734
20	37	2039.00.001.AF	17,61,15,000	28,49,000	17,49,76,684
21	38	2075.00.104.AV	1,000	9,99,000	0
22	40	2215.01.101.AD	3,81,42,000	27,60,000	3,71,47,618
23	42	3454.02.110.AB	64,99,000	1,56,000	64,80,311
24	43	2202.01.101.AA	6,10,28,96,000	12,69,62,000	5,73,09,95,382
25	51	2245.02.101.AF	11,25,11,000	27,84,000	8,07,70,681
26	52	2235.02.101.BE	58,52,000	2,99,000	57,07,890
<b>மொத்தம்</b>			<b>13,66,36,26,000</b>	<b>52,99,64,000</b>	<b>12,53,15,09,491</b>

(ஆதாரம்: 2021-22க்கான விரிவான நிதியொதுக்கக் கணக்குகள்)

**இணைப்பு 3.5**  
**(பார்வை: பத்தி 3.3.5)**

**தலா ₹ 100 கோடி தொகைக்கு மேலான ஒதுக்கீடுகள் மறுநிதியொதுக்கம் மூலம்  
மீள்பெறப்பட்டமை மற்றும் செலவு செய்யப்படாமையின்**

(₹ கோடியில்)

வரிசை எண்	மானிய எண்	கணக்குத் தலைப்பு	விவரங்கள்	மூல ஒதுக்கீடு	துணை ஒதுக்கீடு	மறு நிதியொதுக்கம்	உள்ள படியான செலவு
<b>A - வருவாய் - அனுமதிக்கப்பட்டது</b>							
1	05	2401.00.119.BF	நபாரு வங்கியின் நிதியுதவியின் கீழ் நுண்ணீர் பாசனத் திட்டத்தினை செயல்படுத்துதல்	547.50	0.00	(-) 547.50	0.00
2	14	2810.00.800.AB	பிரதானமந்திரி கிஷான் ஊர்ஜா சுரக்ஷா இவாம் உத்தன் மகாபியான் திட்டத்தின் கீழ் விவசாயிகள் சூரிய சக்தியை தயாரித்தல்	100.00	0.00	(-) 100.00	0.00
3	20	2203.00.102.AA	அண்ணா பல்கலைக் கழகம், சென்னை	100.00	0.00	(-) 100.00	0.00
4	26	2216.02.190.AH	அனைவரையும் உள்ளடக்கிய நகர்ப்புற ஏழை மக்களுக்கான நிலையான வீட்டுவசதி திட்டத்தினை செயல்படுத்த தமிழ்நாடு உறைவிட நிதிக்கு மானியங்கள்	150.00	0.00	(-) 150.00	0.00
5	26	2216.02.190.PB	ஆசிய வளர்ச்சி வங்கியின் நிதியுதவியுடன் அனைவரையும் உள்ளடக்கிய நகர்ப்புற ஏழை மக்களுக்கான நிலையான வீட்டுவசதி திட்டத்திற்காக தமிழ்நாடு குடிசை மாற்று வாரியத்திற்கு மானியங்கள்	100.00	0.00	(-) 100.00	0.00
6	32	2230.03.800.JB	தமிழ்நாடு திறன் மேம்பாட்டு கழகத்திற்கு மானியங்கள்	156.00	0.00	(-) 156.00	0.00
7	41	2235.60.200.DR	வருவாய் நிர்வாக ஆணையரால் செயல்படுத்தப்படும் புதிய விரிவான விபத்து ஆயுள் காப்பீட்டுத் திட்டத்திற்கான தொகுப்பு நிதி	150.00	0.00	(-) 150.00	0.00
8	41	2235.60.200.MB	வருவாய் நிர்வாக ஆணையரால் செயல்படுத்தப்படும் புதிய விரிவான விபத்து ஆயுள் காப்பீட்டுத் திட்டம்	100.00	0.00	(-) 100.00	0.00
9	42	2215.02.105.UB	முழுமையான துப்புரவு இயக்கம் - தூய்மை இந்தியா திட்டம்	158.40	0.00	(-) 158.40	0.00
10	42	2215.02.105.UC	முழுமையான துப்புரவு இயக்கம் - தூய்மை இந்தியா திட்டம் - மாநில அரசின் பங்கு	105.60	0.00	(-) 105.60	0.00
<b>A - வருவாய் - சாட்டப்பட்டது</b>							
11	56	2049.01.101.AB	நடப்பு நிதியாண்டில் திரட்டப்படவுள்ள புது கடன்களுக்கான ஒரு மொத்த நிதி ஒதுக்கம்	700.00	0.00	(-) 700.00	0.00
<b>B - மூலதனம் - அனுமதிக்கப்பட்டது</b>							
12	16	5475.00.115.PA	தமிழ்நாடு முதலீடு ஊக்குவிப்புத் திட்டம் பகுதி 2-ன் கீழ் தமிழ்நாடு உள்கட்டமைப்பு நிதியில் மேற்கொள்ளும் முதலீட்டிற்கு ஈடுசெய்யும் ஊக்க மூலதனம்	120.00	0.00	(-) 120.00	0.00
13	34	4217.60.190.KE	எண்ணூர் கழிமுகப்பகுதியின் சுற்றுச்சூழல் சீரமைப்பு	139.38	0.00	(-) 139.38	0.00
<b>C - கடன்கள் - அனுமதிக்கப்பட்டது</b>							
14	05	6401.00.195.AD	தமிழ்நாடு கூட்டுறவு விற்பனை இணையத்திற்கு வழிவகை முன்பணம்	130.00	0.00	(-) 130.00	0.00
<b>மொத்தம்</b>				<b>2,756.88</b>	<b>0.00</b>	<b>(-) 2,756.88</b>	<b>0.00</b>

(ஆதாரம்: 2021-22க்கான விரிவான நிதியொதுக்கக் கணக்குகள்)

இணைப்பு 3.6  
(பார்வை: பத்தி 3.3.5 மற்றும் 4.3)

பெருந்தலைப்பு '8342'ன் கீழ் வட்டி பொறுப்புகளுக்கான ஒதுக்கீடு மீள்பெறப்பட்டமை

(₹)

வரி சை எண்	கணக்கு தலைப்பு	கணக்கின் பெயர்	மூல ஒதுக்கீடு	துணை ஒதுக்கீடு	மறு நிதியொதுக்கம்	இறுதி திருத்திய மானியம்	செலவு
1	2049.60.101.AB	தஞ்சை, சேலம் மாவட்ட வாரிய இரயில்வே பாசைகள் குறித்த வரப்பெற்ற தொகைகளிலிருந்து கிடைத்த இழப்பீட்டு வைப்புத் தொகைகள் குறித்த வட்டி	1,34,000	0.00	(-) 1,34,000	0.00	1,34,074
2	2049.60.101.BG	தமிழ்நாடு வேளாண்மை விற்பனை வாரியத்தின் வைப்புத் தொகைகள் மீதான வட்டி	30,00,000	0.00	(-) 30,00,000	0.00	0.00
3	2049.60.101.BH	வேலூர் அங்காடிக் குழுவின் வைப்புத் தொகைகள் மீதான வட்டி	4,00,000	0.00	(-) 4,00,000	0.00	0.00
4	2049.60.101.BJ	சூடலூர் அங்காடிக் குழுவின் வைப்புத் தொகைகள் மீதான வட்டி	5,87,000	0.00	(-) 5,87,000	0.00	0.00
5	2049.60.101.BK	தர்மபுரி அங்காடிக் குழுவின் வைப்புத் தொகைகள் மீதான வட்டி	7,00,000	0.00	(-) 7,00,000	0.00	0.00
6	2049.60.101.BQ	கோயம்புத்தூர் அங்காடிக் குழுவின் வைப்புத் தொகைகள் மீதான வட்டி	10,00,000	0.00	(-) 10,00,000	0.00	0.00
7	2049.60.101.BS	திருநெல்வேலி அங்காடிக் குழுவின் வைப்புத் தொகைகள் மீதான வட்டி	10,00,000	0.00	(-) 10,00,000	0.00	0.00
8	2049.60.101.BU	காஞ்சிபுரம் அங்காடிக் குழுவின் வைப்புத் தொகைகள் மீதான வட்டி	25,000	0.00	(-) 25,000	0.00	0.00
9	2049.60.101.CT	சென்னை பல்கலைக்கழக வைப்பீடுகள் மீதான வட்டி	2,00,00,000	0.00	(-) 2,00,00,000	0.00	0.00
10	2049.60.101.CW	பாரதியார் பல்கலைக்கழக வைப்பீடுகள் மீதான வட்டி	95,60,000	0.00	(-) 95,60,000	0.00	0.00
11	2049.60.101.CZ	கொடைக்கானல், அன்னை தேரசா மகளிர் பல்கலைக்கழக வைப்பீடுகள் மீதான வட்டி	18,95,000	0.00	(-) 18,95,000	0.00	0.00
12	2049.60.101.DB	சென்னை அன்னா பல்கலைக் கழக வைப்பீடுகள் மீதான வட்டி	10,17,20,000	0.00	(-) 10,17,20,000	0.00	0.00
13	2049.60.101.DC	தமிழ்நாடு வேளாண் பல்கலைக்கழக வைப்பீடுகள் மீதான வட்டி	7,20,70,000	0.00	(-) 7,20,70,000	0.00	0.00
14	2049.60.101.DU	அரசு போக்குவரத்து கழகப் பணியாளர்களின் பணி ஓய்விற்குப் பிந்தைய நலநிதி குறித்த வைப்புத் தொகைகள்	15,00,000	0.00	(-) 15,00,000	0.00	0.00
15	2049.60.101.DX	தமிழ்நாடு டாக்டர் எம்.ஜி.ஆர். மருத்துவப் பல்கலைக்கழகத்தின் வைப்பீடுகள் குறித்த வட்டி	74,88,000	0.00	(-) 74,88,000	0.00	0.00
16	2049.60.101.EP	திருவள்ளூர் பல்கலைக்கழக வைப்பீடுகள் மீதான வட்டி	8,00,000	0.00	(-) 8,00,000	0.00	0.00
17	2049.60.101.EX	குடிநீர் மற்றும் துப்புரவுக்கான நிதி வைப்பிற்கான வட்டி	80,00,000	0.00	(-) 80,00,000	0.00	0.00
18	2049.60.101.EY	தமிழ்நாடு மாநில போக்குவரத்து கழக ஊழியர்களின் ஓய்வூதிய நல நிதி வைப்பிற்கான வட்டி	3,20,00,000	0.00	(-) 3,20,00,000	0.00	0.00
		மொத்தம்	26,18,79,000	0.00	(-) 26,18,79,000	0.00	1,34,074

(ஆதாரம்: 2021-22க்கான விரிவான நிதியொதுக்கக் கணக்குகள்)

**இணைப்பு 3.7**  
**(பார்வை: பத்தி 3.3.5)**

**ஆராயாது செய்யப்பட்ட மறுநிதியொதுக்கம் - மறுநிதியொதுக்கம் மூலம்  
தேவையில்லாத திரும்ப பெறுதல்கள்**

(₹)

வரிசை எண்	மானிய எண்	மானியத்தின் பெயர்	கணக்கு தலைப்பு*	மூல ஒதுக்கீடு	துணை மானிய ஒதுக்கீடு	மறு நிதியொதுக்கம்	உள்ளபடியான செலவு
1	11	முத்திரைத் தாள்கள் மற்றும் பத்திரப் பதிவு (வணிக வரி மற்றும் பதிவுத் துறை)	2030.01.102.AA (V)	1,000	0	(-) 1,000	5,973
2	16	நிதித் துறை	7610.00.800.AE (V)	1,000	0	(-) 1,000	2,34,320
3	16	நிதித் துறை	7610.00.800.AH (V)	2,00,000	0	(-) 2,00,000	25,000
4	29	சுற்றுலா - கலை மற்றும் பண்பாடு (சுற்றுலா, பண்பாடு மற்றும் அறநிலையங்கள் துறை)	4202.04.106.KA (V)	0	1,000	(-) 1,000	5,748
5	38	பொதுத் துறை	2075.00.104.AD (V)	35,000	0	(-) 35,000	14,994
6	41	வருவாய் மற்றும் பேரிடர் மேலாண்மைத் துறை	2053.00.093.AJ (V)	20,00,000	0	(-) 20,00,000	51,000
7	41	வருவாய் மற்றும் பேரிடர் மேலாண்மைத் துறை	2053.00.094.FH (V)	28,06,000	2,000	(-) 28,08,000	12,01,160
8	41	வருவாய் மற்றும் பேரிடர் மேலாண்மைத் துறை	5053.02.102.AD (V)	1,000	34,50,58,000	(-) 34,50,59,000	34,50,58,000
9	44	குறு, சிறு மற்றும் நடுத்தரத் தொழில் நிறுவனங்கள் துறை	4851.00.102.LG (V)	1,000	0	(-) 1,000	1,86,40,000
10	51	இயற்கை சீற்றங்கள் குறித்த துயர் தணிப்பு	2245.02.111.AB (C)	1,000	0	(-) 1,000	66,25,400
11	52	மாற்றுத் திறனாளிகள் நலத் துறை	2235.02.101.CL (V)	1,000	0	(-) 1,000	10,000
12	56	கடன் செலவுகள்	2049.60.101.AB (C)	1,34,000	0	(-) 1,34,000	1,34,074
13	56	கடன் செலவுகள்	2049.60.101.AJ (C)	72,00,000	0	(-) 72,00,000	72,00,000
14	56	கடன் செலவுகள்	2049.60.701.AC (C)	1,000	0	(-) 1,000	16,636
<b>மொத்தம்</b>				<b>1,23,82,000</b>	<b>34,50,61,000</b>	<b>(-) 35,74,43,000</b>	<b>37,92,22,305</b>

\* V - அனுமதிக்கப்பட்டது, C - சாட்டப்பட்டது

(ஆதாரம்: 2021-22க்கான விரிவான நிதியொதுக்கக் கணக்குகள்)

இணைப்பு 3.8  
(பார்வை: பத்தி 3.3.6.1)

₹ 100 கோடி தொகைக்கும் மேலாக சேமிப்புகள் நிகழ்ந்த மானியங்கள்

(₹ கோடியில்)

வ. எண்	மானிய எண்	மானிய/மறுநிதியொதுக்கத்தின் பெயர்	மூல ஒதுக்கீடு	துணை மானியம்	மொத்தம்	உள்ள படியான செலவு	சேமிப்பு
<b>A – வருவாய் (சாட்டப்பட்டது)</b>							
1	56	கடன் செலவுகள்	44,700.01	0.00	44,700.01	42,169.83	(-) 2,530.18
A – வருவாய் (சாட்டப்பட்டது) மொத்தம்			44,700.01	0.00	44,700.01	42,169.83	(-) 2,530.18
<b>A – வருவாய் (அனுமதிக்கப்பட்டது)</b>							
2	04	ஆதி திராவிடர் மற்றும் பழங்குடியினர் நலத் துறை	3,717.03	0.00	3,717.03	2,218.77	(-) 1,498.26
3	05	வேளாண்மை மற்றும் உழவர் நலத் துறை	12,249.73	0.01	12,249.74	11,075.41	(-) 1,174.33
4	06	கால்நடை பராமரிப்பு (கால்நடை பராமரிப்பு, பால்வளம், மீன்வளம் மற்றும் மீன்வர் நலத் துறை)	1,177.35	96.52	1,273.87	1,149.74	(-) 124.13
5	09	பிற்படுத்தப்பட்டோர், மிகவும் பிற்படுத்தப்பட்டோர் மற்றும் சிறுபான்மையினர் நலத் துறை	1,067.07	0.00	1,067.07	653.52	(-) 413.55
6	14	எரிசக்தித் துறை	15,509.82	0.00	15,509.82	15,164.69	(-) 345.13
7	19	மருத்துவம் மற்றும் மக்கள் நல்வாழ்வு துறை	16,325.29	1,731.15	18,056.44	16,968.43	(-) 1,088.01
8	20	உயர் கல்வித் துறை	5,020.47	74.28	5,094.75	4,540.16	(-) 554.59
9	22	காவல் (உள்துறை, மதுவிலக்கு மற்றும் ஆயத்தீர்வைத் துறை)	8,641.58	0.02	8,641.60	8,357.13	(-) 284.47
10	26	வீட்டு வசதி மற்றும் நகர்ப்புற வளர்ச்சித் துறை	4,951.88	138.15	5,090.03	3,757.28	(-) 1,332.75
11	27	தொழில் துறை	2,207.50	0.00	2,207.50	1,834.82	(-) 372.68
12	32	தொழிலாளர் நலன் மற்றும் திறன் மேம்படுத்தித் துறை	1,693.75	0.01	1,693.76	1,174.10	(-) 519.66
13	34	நகராட்சி நிர்வாகம் மற்றும் குடிநீர் வழங்கல் துறை	9,085.76	956.92	10,042.68	9,653.92	(-) 388.76
14	40	நீர்வளத் துறை	2,766.45	0.00	2,766.45	2,650.33	(-) 116.12
15	41	வருவாய் மற்றும் பேரிடர் மேலாண்மைத் துறை	7,554.19	0.01	7,554.20	6,401.68	(-) 1,152.52
16	42	ஊரக வளர்ச்சி மற்றும் ஊராட்சித் துறை	19,063.18	2,088.90	21,152.08	20,826.24	(-) 325.84
17	43	பள்ளிக் கல்வித் துறை	32,456.54	821.78	33,278.32	32,219.56	(-) 1,058.76
18	45	சமூக நலன் மற்றும் மகளிர் உரிமைத் துறை	5,697.98	4.91	5,702.89	4,981.16	(-) 721.73
19	50	ஔவியங்களுக்கும், ஏனைய ஔவ்யக்கால நன்மைகளுக்கும்	28,244.49	0.00	28,244.49	26,335.15	(-) 1,909.34
20	51	இயற்கைச் சீற்றங்கள் குறித்த துயர் தணிப்பு	10,791.85	1,335.40	12,127.25	11,761.34	(-) 365.91
21	53	சிறப்புத் திட்ட செயலாக்கத் துறை	630.13	0.00	630.13	485.02	(-) 145.11
A – வருவாய் (அனுமதிக்கப்பட்டது) மொத்தம்			188,852.04	7,248.06	1,96,100.10	182,208.45	(-) 13,891.65
<b>B – மூலதனம் (அனுமதிக்கப்பட்டது)</b>							
22	04	ஆதி திராவிடர் மற்றும் பழங்குடியினர் நலத் துறை	404.89	0.00	404.89	227.08	(-) 177.81
23	05	வேளாண்மை மற்றும் உழவர் நலத் துறை	549.39	0.00	549.39	253.99	(-) 295.40
24	06	கால்நடை பராமரிப்பு (கால்நடை பராமரிப்பு, பால்வளம், மீன்வளம் மற்றும் மீன்வர் நலத் துறை)	470.32	0.00	470.32	188.04	(-) 282.28

வ. எண்	மானிய எண்	மானிய/மறுநிதியொதுக்கத்தின் பெயர்	மூல ஒதுக்கீடு	துணை மானியம்	மொத்தம்	உள்ள படியான செலவு	சேமிப்பு
25	07	மீன்வளம் மற்றும் மீனவர் நலன் (கால்நடை பராமரிப்பு, பால்வளம், மீன்வளம் மற்றும் மீனவர் நலத் துறை)	580.97	0.00	580.97	275.45	(-) 305.52
26	13	உணவு மற்றும் நுகர்வோர் பாதுகாப்பு (கூட்டுறவு, உணவு மற்றும் நுகர்வோர் பாதுகாப்புத் துறை)	867.64	0.00	867.64	93.58	(-) 774.06
27	16	நிதித் துறை	620.00	0.00	620.00	47.36	(-) 572.64
28	19	மருத்துவம் மற்றும் மக்கள் நல்வாழ்வு துறை	2,606.17	0.00	2,606.17	2,173.21	(-) 432.96
29	20	உயர் கல்வித் துறை	348.62	0.00	348.62	179.54	(-) 169.08
30	21	நெடுஞ்சாலைகள் மற்றும் சிறு துறைமுகங்கள் துறை	16,183.90	0.00	16,183.90	13,386.07	(-) 2,797.83
31	22	காவல் (உள்துறை, மதுவிலக்கு மற்றும் ஆயத்தீர்வைத் துறை)	281.50	0.00	281.50	7.29	(-) 274.21
32	34	நகராட்சி நிருவாகம் மற்றும் குடிநீர் வழங்கல் துறை	8,589.15	574.89	9,164.04	8,897.28	(-) 266.76
33	39	கட்டடங்கள் (பொதுப் பணித் துறை)	1,779.06	0.00	1,779.06	1,161.36	(-) 617.70
34	40	நீர்வளத் துறை	3,845.86	0.01	3,845.87	2,516.09	(-) 1,329.78
35	42	ஊரக வளர்ச்சி மற்றும் ஊராட்சித் துறை	3,783.63	0.00	3,783.63	3,072.48	(-) 711.15
36	48	போக்குவரத்துத் துறை	2,167.49	0.00	2,167.49	1,737.43	(-) 430.06
<b>B – மூலதனம் (அனுமதிக்கப்பட்டது) மொத்தம்</b>			<b>43,078.59</b>	<b>574.90</b>	<b>43,653.49</b>	<b>34,216.25</b>	<b>(-) 9,437.24</b>
<b>C – கடன் (சாட்டப்பட்டது)</b>							
37	57	பொதுக் கடன் - திருப்பிச் செலுத்துதல்	19,857.38	0.00	19,857.38	19,737.27	(-) 120.11
<b>C – கடன் (சாட்டப்பட்டது) மொத்தம்</b>			<b>19,857.38</b>	<b>0.00</b>	<b>19,857.38</b>	<b>19,737.27</b>	<b>(-) 120.11</b>
<b>C – கடன் (அனுமதிக்கப்பட்டது)</b>							
38	05	வேளாண்மை மற்றும் உழவர் நலத் துறை	130.75	0.01	130.76	0.76	(-) 130.00
39	14	எரிசக்தித் துறை	1,266.03	0.00	1,266.03	780.31	(-) 485.72
40	26	வீட்டு வசதி மற்றும் நகர்ப்புற வளர்ச்சித் துறை	3,168.95	0.00	3,168.95	1,637.28	(-) 1,531.67
41	27	தொழில் துறை	100.00	440.87	540.87	392.78	(-) 148.09
42	48	போக்குவரத்துத் துறை	451.70	97.75	549.45	100.78	(-) 448.67
<b>C – கடன் (அனுமதிக்கப்பட்டது) மொத்தம்</b>			<b>5,117.43</b>	<b>538.63</b>	<b>5,656.06</b>	<b>2,911.91</b>	<b>(-) 2,744.15</b>
<b>பெரு மொத்தம்</b>			<b>3,01,605.45</b>	<b>8,361.59</b>	<b>3,09,967.04</b>	<b>2,81,243.71</b>	<b>(-) 28,723.33</b>

(ஆதாரம்: 2021-22க்கான நிதியொதுக்கக் கணக்குகள்)

இணைப்பு 3.9  
(பார்வை: பத்தி 3.3.6.2)

31 மார்ச் 2022 அன்று தலா ₹ 10 கோடி தொகைக்கு மேலாக ஒப்படைக்கப்பட்ட நேர்வுகள்

(₹ கோடியில்)

வரிசை எண்	மானிய எண்	பெருங் கணக்கு தலைப்பு	விவரம்	ஒப்படைக்கப்பட்ட தொகை
<b>நிதியொதுக்கங்கள்</b>				
1	03	2014	நீதி நிர்வாகம்	30.03
2	41	4070	ஏனைய நிர்வாக பணிகள் குறித்த மூலதன செலவு	50.50
3	56	2048	கடன் குறைப்பு அல்லது தவிர்ப்புக்கான நிதி ஒதுக்கம்	42.89
<b>மானியங்கள்</b>				
4	03	2014	நீதி நிருவாகம்	60.85
5	04	2225	ஆதிதிராவிடர், பழங்குடியினர், ஏனைய பிற்படுத்தப்பட்ட வகுப்பினர் மற்றும் சிறுபான்மையினர் நலன்	1,091.45
6	04	4225	ஆதிதிராவிடர், பழங்குடியினர், ஏனைய பிற்படுத்தப்பட்ட வகுப்பினர் மற்றும் சிறுபான்மையினர் நலன் குறித்த மூலதன செலவு	157.81
7	05	2401	பயிர் வளர்ப்பு	1,091.63
8	05	2402	மண் வள மற்றும் நீர்வள பாதுகாப்பு	15.08
9	05	2435	பிற வேளாண்மை திட்டங்கள்	23.79
10	05	4401	பயிர் வளர்ப்பு குறித்த மூலதன செலவு	38.98
11	05	6401	பயிர் வளர்ப்பிற்கான கடன்கள்	130.00
12	06	2403	கால்நடை வளர்ப்பு	107.09
13	06	2415	வேளாண் ஆராய்ச்சி மற்றும் கல்வி	16.44
14	06	4403	கால்நடை வளர்ப்பிற்கான மூலதன செலவு	56.87
15	07	4405	மீன்வளம் குறித்த மூலதன செலவு	184.64
16	09	2225	ஆதிதிராவிடர், பழங்குடியினர், ஏனைய பிற்படுத்தப்பட்ட வகுப்பினர் மற்றும் சிறுபான்மையினர் நலன்	231.70
17	09	4225	ஆதிதிராவிடர், பழங்குடியினர், ஏனைய பிற்படுத்தப்பட்ட வகுப்பினர் மற்றும் சிறுபான்மையினர் நலன் குறித்த மூலதன செலவு	26.06
18	10	2040	விற்பனை, வணிகம் முதலான வரிகள்	47.49
19	11	2030	முத்திரைத்தாள்கள் மற்றும் பதிவு	34.13
20	12	2425	கூட்டுறவு	10.50
21	13	3456	உணவு பொருள் வழங்கல்	12.28
22	14	4801	மின்சார திட்டங்கள் குறித்த மூலதன செலவு	34.53
23	14	6801	எரிசக்தி துறைக்கான கடன்கள்	350.68
24	16	2052	செயலகம் - பொது சேவைகள்	28.21
25	16	2054	கருவூலம், கணக்குகள் நிர்வாகம்	10.46
26	16	7610	அரசு ஊழியர்கள் போன்றவர்களுக்கு கடன்கள்	65.86
27	17	2851	கிராம மற்றும் சிறுதொழில்கள்	16.74
28	19	2210	மருத்துவம் மற்றும் பொது சுகாதாரம்	810.77
29	19	2211	குடும்ப நல்வாழ்வு	210.94
30	19	2235	சமூக பாதுகாப்பும் நலனும்	93.92
31	19	4210	மருத்துவம் மற்றும் பொது சுகாதாரம் மீதான மூலதன செலவு	317.69
32	19	4211	குடும்ப நலன் மீதான மூலதன செலவு	72.50
33	20	2059	பொது பணி	13.33
34	20	2202	பொது கல்வி	224.65
35	20	2203	தொழில் கல்வி	42.78



வரிசை எண்	மானிய எண்	பெருங்கணக்கு தலைப்பு	விவரம்	ஒப்படைக்கப்பட்ட தொகை
36	20	4202	கல்வி, விளையாட்டு, கலை மற்றும் பண்பாடு மீதான மூலதன செலவு	34.06
37	21	3054	சாலைகள் மற்றும் மேம்பாலங்கள்	41.99
38	21	5054	சாலைகள் மற்றும் மேம்பாலங்கள் குறித்த மூலதன செலவு	219.75
39	22	2055	காவல்	222.39
40	22	2235	சமூகப் பாதுகாப்பும் நலனும்	15.59
41	22	4055	காவல் மீதான மூலதன செலவு	131.76
42	23	2070	பிற நிர்வாக சேவைகள்	21.33
43	24	2056	சிறைகள்	40.91
44	25	2041	வாகனங்கள் மீதான வரிகள்	12.91
45	26	2216	வீட்டு வசதி	416.32
46	26	2217	நகர்ப்புற மேம்பாடு	62.57
47	27	2852	தொழில்கள்	144.85
48	27	6860	நுகர்வோர் தொழில்களுக்கான கடன்கள்	175.00
49	28	2220	தகவல் மற்றும் விளம்பரம்	26.01
50	29	2205	கலை மற்றும் பண்பாடு	11.74
51	31	2852	தொழில்கள்	19.07
52	32	2210	மருத்துவமும், பொது சுகாதாரமும்	62.95
53	32	2230	தொழிலாளர், வேலைவாய்ப்பு மற்றும் திறன் மேம்பாடு	12.34
54	32	4250	பிற சமூக சேவைகள் மீதான மூலதன செலவு	16.36
55	34	2217	நகர்ப்புற மேம்பாடு	269.84
56	34	3475	ஏனைய பொதுவான பொருளாதாரப் பணிகள்	56.16
57	34	4215	குடிநீர் வழங்கல் மற்றும் துப்புரவு குறித்த மூலதன செலவு	13.87
58	34	4217	நகர்ப்புற மேம்பாடு குறித்த மூலதன செலவு	252.86
59	37	2039	மாநில ஆயத் தீர்வை	23.32
60	38	2015	தேர்தல்	61.81
61	39	2059	பொது பணி	13.40
62	39	4059	பொது பணி குறித்த மூலதன செலவு	80.12
63	39	4202	கல்வி, போட்டி விளையாட்டு, கலை, பண்பாடு குறித்த மூலதனச் செலவு	13.03
64	39	4210	மருத்துவம் மற்றும் பொது சுகாதாரம் குறித்த மூலதன செலவு	21.29
65	40	2701	நடுத்தர பாசனம்	53.00
66	40	4700	பெரும் பாசனம் குறித்த மூலதன செலவு	113.53
67	40	4701	நடுத்தர பாசனம் குறித்த மூலதன செலவு	21.87
68	41	2029	நில வருவாய்	57.32
69	41	2053	மாவட்ட நிர்வாகம்	99.75
70	41	2235	சமூக பாதுகாப்பும், நலனும்	901.26
71	41	5053	பொது மக்கள் விமானப் போக்குவரத்து குறித்த மூலதனச் செலவு	34.51
72	42	2015	தேர்தல்	31.99
73	42	2215	குடிநீர் வழங்கல் மற்றும் துப்புரவு	11.69
74	42	2501	ஊரக மேம்பாட்டுக்கான சிறப்புத் திட்டங்கள்	50.19
75	42	2505	ஊரக வேலைவாய்ப்பு	125.51
76	42	2515	இதர ஊரக மேம்பாட்டுத் திட்டங்கள்	96.82
77	42	4215	குடிநீர் வழங்கல், துப்புரவு குறித்த மூலதனச் செலவு	74.20

(₹ கோடியில்)

வரிசை எண்	மானிய எண்	பெருங்கணக்கு தலைப்பு	விவரம்	ஒப்படைக்கப்பட்ட தொகை
78	43	2202	பொது கல்வி	989.06
79	43	4202	கல்வி, விளையாட்டு, கலை மற்றும் பண்பாடு மீதான மூலதன செலவு	27.03
80	44	2851	கிராம மற்றும் சிறு தொழில்கள்	11.37
81	44	6851	கிராம தொழில்கள், சிறு தொழில்களுக்கான கடன்கள்	25.00
82	45	2235	சமூக பாதுகாப்பும் நலனும்	84.33
83	45	2236	ஊட்டச்சத்து	338.85
84	46	2202	பொது கல்வி	10.68
85	47	2250	இதர சமூக சேவைகள்	22.91
86	49	2204	விளையாட்டுகளும் இளைஞர் நல பணிகளும்	62.06
87	50	2071	ஓய்வூதியங்கள் மற்றும் இதர ஓய்வூதிய பலன்கள்	613.25
88	51	2245	இயற்கைச் சீற்றங்கள் குறித்த துயர் தணிப்பு	90.51
89	52	2235	சமூக பாதுகாப்பும், நலனும்	75.20
90	52	4235	சமூகப் பாதுகாப்பு நலன் குறித்த மூலதன செலவு	13.32
91	54	2406	காடு வளர்ப்பும் வன விலங்கும்	52.60
92	54	4406	காடு வளர்ப்பும் வன விலங்கும் குறித்த மூலதன செலவு	52.61
<b>பெரு மொத்தம்</b>				<b>12,387.29</b>

(ஆதாரம்: மறு நிதியொதுக்க ஆணைகள் - II)

## இணைப்பு 3.10

(பார்வை: பத்தி 3.3.6.2)

₹ 1 கோடி மற்றும் அதற்கு மேலாக சேமிப்புகள் நிகழ்ந்து அவை திருப்பி ஒப்படைக்கப்படாத நேர்வுகள்

(₹ கோடியில்)

வரிசை எண்	மானிய எண்	மானியம்/நிதியொதுக்கத்தின் பெயர்	சேமிப்புகள்	ஒப்படைக்கப்பட்ட தொகை	ஒப்படைக்கப்பட வேண்டிய தொகை
<b>I நிதியொதுக்கங்கள்</b>					
<b>A – வருவாய்</b>					
1	56	கடன் செலவுகள்	2,530.18	2,371.53	158.65
<b>C – கடன்கள்</b>					
2	57	பொதுக் கடன் - திருப்பிச் செலுத்துதல்	120.14	117.15	2.99
<b>II மானியங்கள்</b>					
<b>A – வருவாய்</b>					
3	04	ஆதி திராவிடர் மற்றும் பழங்குடியினர் நலத் துறை	1,498.27	1,489.74	8.53
4	16	நிதித் துறை	41.66	38.77	2.89
5	18	கதர், கிராமத் தொழில்கள் மற்றும் கைவினைப் பொருட்கள் (கைத்தறி, கைத்திறன், துணிநூல் மற்றும் கதர்த் துறை)	33.14	2.20	30.94
6	20	உயர் கல்வித் துறை	554.60	553.45	1.15
7	21	நெடுஞ்சாலைகள் மற்றும் சிறுதுறைமுகங்கள் துறை	52.21	42.57	9.64
8	22	காவல் (உள்துறை, மதுவிலக்கு மற்றும் ஆயத்தீர்வைத் துறை)	284.46	261.68	22.78
9	24	சிறைகள் மற்றும் சீர்திருத்தப் பணிகள் (உள்துறை, மதுவிலக்கு மற்றும் ஆயத்தீர்வைத் துறை)	56.34	40.91	15.42
10	26	வீட்டு வசதி மற்றும் நகர்ப்புற வளர்ச்சித் துறை	1,332.75	1,255.60	77.15
11	32	தொழிலாளர் நலன் மற்றும் திறன் மேம்பட்டுத் துறை	519.65	512.63	7.02
12	34	நகராட்சி நிருவாகம் மற்றும் குடிநீர் வழங்கல் துறை	388.75	337.18	51.57
13	38	பொதுத் துறை	94.99	87.23	7.76
14	39	கட்டடங்கள் (பொதுப் பணித் துறை)	21.45	20.24	1.21
15	41	வருவாய் மற்றும் பேரிடர் மேலாண்மைத் துறை	1,152.52	1,109.61	42.91
16	42	ஊரக வளர்ச்சி மற்றும் ஊராட்சித் துறை	325.83	324.74	1.09
17	43	பள்ளிக் கல்வித் துறை	1,058.76	1,003.18	55.58
18	47	இந்து சமய அறநிலையத் துறை (சுற்றுலா, பண்பாடு மற்றும் அறநிலையங்கள் துறை)	38.66	22.96	15.70
19	51	இயற்கைச் சீற்றங்கள் குறித்த துயர் தணிப்பு	365.90	90.51	275.39
20	52	மாற்றுத் திறனாளிகள் நலத் துறை	86.77	85.64	1.13
<b>B – மூலதனம்</b>					
21	21	நெடுஞ்சாலைகள் மற்றும் சிறுதுறைமுகங்கள் துறை	2,797.83	2,743.83	54.00
22	29	சுற்றுலா - கலை மற்றும் பண்பாடு (சுற்றுலா, பண்பாடு மற்றும் அறநிலையங்கள் துறை)	8.98	3.44	5.54
23	40	நீர்வளத் துறை	1,329.78	1,283.82	45.96
<b>மொத்தம்</b>			<b>14,693.62</b>	<b>13,798.61</b>	<b>895.01</b>

(ஆதாரம்: நிதியொதுக்க கணக்குகள் 2021-22)

இணைப்பு 3.11  
(பார்வை: பத்தி 3.3.6.2)

சேமிப்பு தொகையைவிட அதிகமாக ஒப்படைக்கப்பட்ட மானியங்கள்/நிதியொதுக்கங்கள்

(₹ இலட்சத்தில்)

வரிசை எண்	மானிய எண்	மானியம்/நிதியொதுக்கத்தின் பெயர்	சேமிப்புகள்	ஒப்படைக்கப்பட்டது	வேறுபாடு
<b>வருவாய் - சாட்டப்பட்டது</b>					
1	03	நீதி நிர்வாகம்	2,993.27	3,002.54	9.27
2	04	ஆதி திராவிடர் மற்றும் பழங்குடியினர் நலத் துறை	273.03	342.17	69.14
3	19	மருத்துவம் மற்றும் மக்கள் நல்வாழ்வு துறை	92.73	92.83	0.10
4	30	எழுதுபொருள் மற்றும் அச்சு - (தமிழ் வளர்ச்சி மற்றும் செய்தித் துறை)	0.03	0.04	0.01
5	50	ஓய்வூதியங்களும், ஏனைய ஓய்வுக்கால நன்மைகளும்	49.07	49.08	0.01
<b>வருவாய் - அனுமதிக்கப்பட்டது</b>					
6	05	வேளாண்மை மற்றும் உழவர் நலத் துறை	1,17,432.88	1,17,930.09	497.21
7	09	பிற்படுத்தப்பட்டோர், மிகவும் பிற்படுத்தப்பட்டோர் மற்றும் சிறுபான்மையினர் நலத் துறை	41,354.84	41,429.13	74.29
8	10	வணிக வரிகள் (வணிக வரி மற்றும் பதிவுத் துறை)	4,789.65	4,792.85	3.20
9	11	முத்திரைத் தாள்கள் மற்றும் பத்திரப் பதிவு (வணிக வரி மற்றும் பதிவுத் துறை)	3,592.12	3,617.13	25.01
10	19	மருத்துவம் மற்றும் மக்கள் நல்வாழ்வு துறை	1,08,801.74	1,11,899.69	3,097.95
11	25	இயக்கூத்திகள் குறித்த சட்டங்கள் - நிருவாகம் (உள்துறை, மதுவிலக்கு மற்றும் ஆயத்தீர்வைத் துறை)	1,475.03	1,475.99	0.96
12	29	சுற்றுலா - கலை மற்றும் பண்பாடு (சுற்றுலா, பண்பாடு மற்றும் அறநிலையங்கள் துறை)	1,351.45	1,355.79	4.34
13	30	எழுதுபொருள் மற்றும் அச்சு - (தமிழ் வளர்ச்சி மற்றும் செய்தித் துறை)	1,770.96	1,771.29	0.33
14	31	தகவல் தொழில்நுட்பவியல் துறை	1,969.96	1,970.17	0.21
15	40	நீர்வளத் துறை	11,612.78	18,712.77	7,099.99
16	44	குறு, சிறு மற்றும் நடுத்தரத் தொழில் நிறுவனங்கள் துறை	694.36	1,618.63	924.27
17	45	சமூக நலன் மற்றும் மகளிர் உரிமைத் துறை	72,172.51	72,546.62	374.11
18	46	தமிழ் வளர்ச்சி (தமிழ் வளர்ச்சி மற்றும் செய்தித் துறை)	1,185.61	1,232.53	46.92
19	50	ஓய்வூதியங்களும், ஏனைய ஓய்வுக்கால நன்மைகளும்	1,90,934.58	1,92,644.12	1,709.54
20	53	சிறப்புத் திட்ட செயலாக்கத் துறை	14,510.34	14,510.55	0.21
21	54	வனம் (சுற்றுச்சூழல், காலநிலை மாற்றம் மற்றும் வனத் துறை)	8,902.04	8,938.15	36.11

வரிசை எண்	மானிய எண்	மானியம்/நிதியொதுக்கத்தின் பெயர்	சேமிப்புகள்	ஒப்படைக்கப்பட்டது	வேறுபாடு
<b>மூலதனம் - அனுமதிக்கப்பட்டது</b>					
22	09	பிற்படுத்தப்பட்டோர், மிகவும் பிற்படுத்தப்பட்டோர் மற்றும் சிறுபான்மையினர் நலத் துறை	4,862.82	4,863.80	0.98
23	19	மருத்துவம் மற்றும் மக்கள் நல்வாழ்வு துறை	43,295.47	45,217.19	1,921.72
24	20	உயர் கல்வித் துறை	16,907.64	16,908.35	0.71
25	30	எழுதுபொருள் மற்றும் அச்சு - (தமிழ் வளர்ச்சி மற்றும் செய்தித் துறை)	65.84	81.20	15.36
26	32	தொழிலாளர் நலன் மற்றும் திறன் மேம்பாட்டுத் துறை	1,431.10	1,852.25	421.15
27	39	கட்டடங்கள் (பொதுப் பணித் துறை)	61,770.36	81,125.30	19,354.94
28	41	வருவாய் மற்றும் பேரிடர் மேலாண்மைத் துறை	64.64	3,515.22	3,450.58
29	43	பள்ளிக் கல்வித் துறை	2,652.60	2,702.89	50.29
30	45	சமூக நலன் மற்றும் மகளிர் உரிமைத் துறை	411.09	411.13	0.04
31	52	மாற்றுத் திறனாளிகள் நலத் துறை	1,331.49	1,331.50	0.01
32	54	வனம் (சுற்றுச்சூழல், காலநிலை மாற்றம் மற்றும் வனத் துறை)	5,254.27	5,286.63	32.36
<b>கடன்கள் - அனுமதிக்கப்பட்டது</b>					
33	15	சுற்றுச்சூழல் மற்றும் காலநிலை மாற்றம் (சுற்றுச்சூழல், காலநிலை மாற்றம் மற்றும் வனத் துறை)	115.17	120.87	5.70
34	16	நிதித் துறை	6,242.62	6,586.45	343.83
35	35	மனிதவள மேலாண்மைத் துறை	4.83	5.00	0.17
36	38	பொதுத் துறை	24.05	24.15	0.10
37	48	போக்குவரத்துத் துறை	44,866.40	44,867.28	0.88
<b>மொத்தம்</b>			<b>7,75,259.37</b>	<b>8,14,831.37</b>	<b>39,572.00</b>

(ஆதாரம்: நிதியொதுக்க கணக்குகள் 2021-22)

இணைப்பு 3.12  
(பார்வை: பத்தி 3.3.6.4)

2017-2022 வரையிலான காலகட்டத்தில் தொடர் சேமிப்புகள் நிகழ்ந்த மானியங்களின் விவரங்கள்

(₹ கோடியில்)

வ. எண்	மானியத்தின் பெயர்	சேமிப்புகள்				
		2017-18	2018-19	2019-20	2020-21	2021-22
<b>(A) வருவாய் - அனுமதிக்கப்பட்டது</b>						
1	02 - ஆளுநர் மற்றும் அமைச்சரவை	3.40 (9.61)	4.05 (9.31)	6.85 (15.07)	12.78 (27.14)	12.07 (26.02)
2	09 - பிற்படுத்தப்பட்டோர், மிகவும் பிற்படுத்தப்பட்டோர் மற்றும் சிறுபான்மையினர் நலத் துறை	352.63 (36.64)	114.75 (11.20)	142.35 (14.80)	245.67 (24.55)	413.55 (38.76)
3	11 - முத்திரைத் தாள்கள் மற்றும் பத்திரப் பதிவு (வணிக வரி மற்றும் பதிவுத் துறை)	27.28 (9.18)	40.19 (12.42)	36.28 (9.74)	69.59 (17.12)	35.92 (7.96)
4	23 - தீயணைப்பு மற்றும் மீட்டிப் பணிகள் (உள்துறை, மதுவிலக்கு மற்றும் ஆயத்தீர்வைத் துறை)	22.58 (8.42)	25.92 (7.51)	33.87 (9.44)	64.22 (17.18)	21.33 (5.58)
5	31 - தகவல் தொழில்நுட்பவியல் துறை	49.66 (45.55)	35.61 (22.38)	46.98 (28.21)	45.00 (28.43)	19.70 (20.14)
6	35 - மனிதவள மேலாண்மைத் துறை	5.76 (5.73)	12.08 (10.11)	7.03 (5.53)	34.80 (23.59)	7.42 (5.22)
7	38 - பொதுத் துறை	89.52 (18.88)	99.98 (18.65)	80.45 (8.53)	58.50 (9.29)	94.99 (8.15)
8	46 - தமிழ் வளர்ச்சி (தமிழ் வளர்ச்சி மற்றும் செய்தித் துறை)	9.89 (17.10)	20.18 (21.87)	5.97 (7.30)	9.59 (12.91)	11.86 (13.00)
9	47 - இந்து சமய அறநிலையத் துறை (சுற்றுலா, பண்பாடு மற்றும் அறநிலையங்கள் துறை)	28.42 (7.62)	28.89 (9.92)	26.61 (9.53)	125.30 (42.96)	38.66 (9.53)
10	49 - இளைஞர் நலன் மற்றும் விளையாட்டு மேம்பாட்டுத் துறை	10.32 (5.62)	16.13 (6.93)	21.96 (6.89)	121.15 (43.65)	63.54 (28.19)
<b>(A) வருவாய் - சாட்டப்பட்டது</b>						
11	01 - மாநில சட்டமன்றம்	0.20 (21.81)	0.27 (37.56)	0.17 (28.38)	0.22 (38.18)	0.28 (49.63)
12	02 - ஆளுநர் மற்றும் அமைச்சரவை	2.37 (15.21)	2.55 (17.52)	1.31 (7.59)	2.41 (13.64)	0.87 (5.23)
13	03 - நீதி நிர்வாகம்	27.82 (11.37)	52.35 (17.81)	71.26 (22.99)	65.08 (20.33)	29.93 (9.69)
14	19 - மருத்துவம் மற்றும் மக்கள் நல்வாழ்வு துறை	0.87 (45.37)	0.85 (59.67)	1.24 (81.79)	1.45 (53.56)	0.93 (49.88)
15	38 - பொதுத் துறை	0.13 (27.80)	0.08 (21.20)	0.88 (25.68)	0.36 (70.29)	6.67 (64.34)
<b>(B) மூலதனம் - அனுமதிக்கப்பட்டது</b>						
16	04 - ஆதி திராவிடர் மற்றும் பழங்குடியினர் நலத் துறை	143.46 (62.64)	75.90 (50.43)	42.55 (31.75)	103.95 (28.15)	177.91 (43.91)
17	05 - வேளாண்மை மற்றும் உழவர் நலத் துறை	242.91 (55.57)	113.29 (24.53)	160.65 (37.72)	100.60 (25.97)	295.40 (53.77)
18	09 - பிற்படுத்தப்பட்டோர், மிகவும் பிற்படுத்தப்பட்டோர் மற்றும் சிறுபான்மையினர் நலத் துறை	4.17 (12.99)	4.85 (21.28)	5.91 (58.39)	24.45 (25.50)	48.63 (54.74)
19	13 - உணவு மற்றும் நுகர்வோர் பாதுகாப்பு (கூட்டுறவு, உணவு மற்றும் பாதுகாப்புத் துறை)	92.27 (32.16)	69.50 (32.36)	270.72 (55.96)	350.99 (97.12)	774.06 (89.21)
20	16 - நிதித் துறை	2,000.00 (100)	768.90 (99.11)	768.41 (99.79)	500.00 (100)	572.64 (92.36)
21	20 - உயர் கல்வித் துறை	53.04 (34.08)	38.63 (10.21)	45.84 (19.18)	132.17 (48.88)	169.08 (48.50)
22	21 - நெடுஞ்சாலைகள் மற்றும் சிறுதுறைமுகங்கள் துறை	1,743.31 (20.11)	1,990.87 (20.82)	2,865.26 (23.63)	1,407.31 (56.65)	2,797.83 (17.29)
23	29 - சுற்றுலா - கலை மற்றும் பண்பாடு	28.73 (40.55)	33.33 (53.29)	137.29 (69.40)	56.65 (27.38)	8.98 (16.40)

வ. எண்	மானியத்தின் பெயர்	சேமிப்புகள்				
		2017-18	2018-19	2019-20	2020-21	2021-22
	(சுற்றுலா, பண்பாடு மற்றும் அறநிலையங்கள் துறை)					
24	40 - நீர்வளத் துறை	1,730.56 (58.21)	1,336.56 (43.18)	1,514.88 (39.29)	1,534.52 (26.36)	1,329.78 (34.58)
25	43 - பள்ளிக் கல்வித் துறை	31.19 (8.40)	78.69 (23.20)	163.68 (42.59)	145.59 (43.45)	26.53 (15.23)
<b>(B) மூலதனம் - அனுமதிக்கப்பட்டது</b>						
26	40 - நீர்வளத் துறை	4.29 (11.27)	12.02 (17.05)	55.69 (65.32)	4.35 (8.36)	2.66 (42.39)
<b>(C) கடன்கள் - அனுமதிக்கப்பட்டது</b>						
27	05 - வேளாண்மை மற்றும் உழவர் நலத் துறை	130.02 (99.64)	130.00 (99.55)	130.54 (99.84)	130.14 (99.53)	130.00 (99.42)
28	15 - சுற்றுச்சூழல் மற்றும் காலநிலை மாற்றம் (சுற்றுச்சூழல், காலநிலை மாற்றம் மற்றும் வனத் துறை)	19.30 (94.70)	20.00 (100)	20.00 (100)	1.05 (100)	1.15 (21.48)
29	16 - நிதித் துறை	9.15 (5.86)	23.74 (17.99)	37.43 (28.52)	64.26 (50.81)	62.43 (48.40)
30	22 - காவல் (உள்துறை, மதுவிலக்கு மற்றும் ஆயத்தீர்வைத் துறை)	3.26 (50.47)	5.00 (71.44)	3.61 (72.29)	1.69 (5.87)	4.81 (29.10)

(அடைப்புக்குறிகளுக்குள் உள்ள இலக்கங்கள் மொத்த ஒதுக்கீட்டின் விழுக்காட்டை குறிக்கும்)  
(ஆதாரம்: உரிய ஆண்டுக்கான நிதியொதுக்கக் கணக்குகள்)

இணைப்பு 3.13  
(பார்வை: பத்தி 3.4.2)

விரைவுபடுத்தப்பட்ட செலவு

வரிசை எண்	மானிய எண்	கணக்குத் தலைப்பு	விவரம்	மார்ச் 2022ல் நிகழ்ந்த 100% செலவு (₹ கோடியில்)
<b>(A) வருவாய் - அனுமதிக்கப்பட்டது</b>				
1	03	2235.60.200.DI	வழக்கறிஞர்களுக்கான நல நிதிக்கு பங்குத் தொகை	8.00
2	04	2225.01.277.AV	மெட்ரிக் படிப்பிற்கு மேல் படிக்கும் ஆதி திராவிடர், பழங்குடியினர் வகுப்பைச் சேர்ந்த மாணவர்களுக்கு சிறப்பு படிப்பு உதவித் தொகை வழங்குவதற்கான திட்டம்	70.00
3	04	2225.01.277.KS	திறன்மிக்க ஆதி திராவிடர் மற்றும் பழங்குடியினர் மாணவர்கள் சிறந்த பள்ளிகளில் படிப்பதற்கான நிதி உதவி	7.76
4	04	2225.01.277.SF	மெட்ரிக் படிப்பிற்கு முந்தைய படிப்புக்கு இந்திய அரசின் உதவித் தொகை	83.63
5	04	2225.02.277.BH	ஆறாம் வகுப்பு முதல் எட்டாம் வகுப்பு வரை பயிலுகின்ற பழங்குடியினர் வகுப்பைச் சேர்ந்த மாணவியருடைய படிப்பறிவை வளர்க்க சிறப்பு ஊக்கத் தொகை வழங்கும் திட்டம்	1.35
6	04	2225.02.277.SD	அழிந்துவரும் நிலையிலுள்ள பழங்குடியினர் மேம்பாடு	19.67
7	04	2225.02.794.SE	உதகமண்டலம், பழங்குடியினர் ஆராய்ச்சி மையத்திற்கான செயல் திட்டத்தை செயல்படுத்துதல்	1.35
8	04	3604.00.200.BR	ஊரக உள்ளாட்சிகளுக்கு வழங்கும் பகிர்வு நிதியில் ஆதி திராவிடர் குடியிருப்புகளில் அடிப்படை வசதிகளை மேம்படுத்துதல்	100.00
9	05	2401.00.104.AG	கலைஞரின் ஒருங்கிணைந்த கிராம வேளாண் வளர்ச்சித் திட்டம்	227.06
10	05	2401.00.108.UD	குட்டை, நெட்டை கலப்பின தென்னங்கன்றுகள் உற்பத்தியும் விநியோகமும்	1.44
11	05	2401.00.108.VN	குட்டை, நெட்டை கலப்பின தென்னங்கன்றுகள் உற்பத்தியும் விநியோகமும் - மாநில அரசின் பங்கு	1.44
12	05	2401.00.114.SC	தென்னை மர தோப்புகளில் மறுநடவு மற்றும் புத்துயிர்ப்பு	6.53
13	05	2401.00.115.JI	தோட்டக்கலையில் சிறு மற்றும் குறு விவசாயிகளை ஒருங்கிணைத்து விவசாயிகள் உற்பத்தியாலர் குழுக்களாக உருவாக்குதல்	25.09
14	05	2401.00.119.UH	தெசிய மூங்கில் இயக்கம்	1.38
15	05	2408.01.103.AB	நபார்டு வங்கியின் நிதியுதவியின் கீழ் உணவு பதப்படுத்தும் பூங்காவை நிறுவுதல்	54.48
16	07	2216.80.800.UA	மீனவர்களுக்கு வீடு கட்டுதல்	3.12
17	07	2405.00.121.UA	மீனவர்களுக்கு வீடு கட்டுதல் - மாநில அரசின் பங்கு	5.80
18	09	2225.03.190.JA	பாசன வசதிக்காக பிற்படுத்தப்பட்ட, மிகவும் பிற்படுத்தப்பட்ட வகுப்பு விவசாயிகளுக்கு பாசன வசதிக்கடன் மானியம் வழங்க தமிழ்நாடு பிற்படுத்தப்பட்ட வகுப்பினர் பொருளாதார மேம்பாட்டுக் கழகத்திற்கு நிதியுதவி	3.50
19	09	2225.03.277.SA	மெட்ரிக் குலேசனுக்கு பிந்தைய வகுப்புகளில் பயிலும் ஏனைய பிற்படுத்தப்பட்ட வகுப்பு மாணவர்களுக்கு படிப்புதவித் தொகை பிற்படுத்தப்பட்ட வகுப்பினர் மற்றும் சிறுபான்மையினர் நல ஆணையரின் கட்டுப்பாட்டின் கீழுள்ளவை	4.14
20	09	2225.03.277.SB	மெட்ரிக் குலேசனுக்கு பிந்தைய வகுப்புகளில் பயிலும் ஏனைய பிற்படுத்தப்பட்ட வகுப்பு மாணவர்களுக்கு படிப்புதவித் தொகை மிகவும் பிற்படுத்தப்பட்ட வகுப்பினர் மற்றும் சிறுபான்மையினர் நல ஆணையரின் கட்டுப்பாட்டின் கீழுள்ளவை	4.14
21	09	2225.03.277.UA	ஏனைய பிற்படுத்தப்பட்ட- மிகவும் பிற்படுத்தப்பட்ட வகுப்பினர் மற்றும் சீர்மரபினர் நலத்துறை மெட்ரிக் படிப்பிற்கு முந்தைய படிப்பிற்கான படிப்புதவித்தொகை	3.58
22	09	2225.03.277.UB	ஏனைய பிற்படுத்தப்பட்ட- மிகவும் பிற்படுத்தப்பட்ட வகுப்பினர் மற்றும் சிறுபான்மையினர் நலத்துறைக்கு	5.85



வரிசை எண்	மானிய எண்	கணக்குத் தலைப்பு	விவரம்	மார்ச் 2022ல் நிகழ்ந்த 100% செலவு (₹ கோடியில்)
			மெட்ரிக் படிப்பிற்கு முந்தைய படிப்பிற்கான படிப்புத் தொகை	
23	09	2225.03.277.UD	சீர்மரபினர் வகுப்பைச் சார்ந்த மாணவர்களுக்கு டாக்டர் அம்பேத்கர் பள்ளி படிப்பு மற்றும் பள்ளி மேற்படிப்பு திட்டத்தின் கீழ் கல்வி உதவித்தொகை	3.29
24	09	2225.03.277.UE	ஏனைய பிற்படுத்தப்பட்ட- மிகவும் பிற்படுத்தப்பட்ட வகுப்பினர் மற்றும் சிறுபான்மையினர் நலத்துறைக்கு மெட்ரிக் படிப்பிற்கு முந்தைய படிப்பிற்கான படிப்புத் தொகை - மாநில அரசின் பங்கு	1.45
25	09	2225.03.277.UF	ஏனைய பிற்படுத்தப்பட்ட- மிகவும் பிற்படுத்தப்பட்ட வகுப்பினர் மற்றும் சீர்மரபினர் நலத்துறைக்கு மெட்ரிக் படிப்பிற்கு முந்தைய படிப்பிற்கான படிப்புத் தொகை - மாநில அரசின் பங்கு	1.45
26	14	2045.00.103.JC	மாநில எரிசக்தி பாதுகாப்பு நிதிக்கான பங்களிப்பு	5.07
27	19	2210.01.110.AU	காசநோய்க் கட்டுப்பாடும் கதிர்வீச்சு முறை மருத்துவ சிகிச்சையும்	1.25
28	19	2210.01.110.ME	மாநில புதுமைநிதி திட்டத்தின் கீழ் மீசென்சைமல் ஸ்டெம் செல்களின் செக்ரிடோம்களை கொண்டு குணமாகாத காயங்களுக்கு சிகிச்சை அளித்தல்	7.78
29	19	2210.01.110.MF	மாநில புதுமை நிதியின் கீழ் பழையசோறு - குடல் அழற்சி நோய் மற்றும் குடல் புண் பயன்கள்	2.44
30	19	2210.05.200.JC	முதல் தலைமுறைப் பட்டதாரிகளின் கல்விக் கட்டணங்களை மீள வழங்குதல்	1.63
31	19	2210.80.793.UA	சிறப்புக் கூறுகள் திட்டத்தின் கீழ் தேசிய ஆயுஷ் குழுமத் திட்டங்கள்	1.95
32	19	2210.80.793.UB	சிறப்புக் கூறுகள் திட்டத்தின் கீழ் தேசிய ஆயுஷ் குழுமத் திட்டங்கள் - மாநில அரசின் பங்கு	1.30
33	19	2210.80.800.UB	தேசியக் குழும ஆயுஷ் திட்டம்	13.28
34	19	2211.00.103.UE	தேசிய சுகாதாரக் குழுமத் திட்டத்தின் கீழ் பொருளாகப் பெறப்படும் மானியம் - மாநில அரசின் பங்கு	55.70
35	19	2211.00.793.UE	தேசிய சுகாதாரக் குழுமத் திட்டத்தின் கீழ் பொருளாகப் பெறப்படும் மானியம் - மாநில அரசின் பங்கு	16.34
36	20	2203.00.001.AE	பொறியியல் மற்றும் பலதொழில் நுட்பப் பயிலக மாணாக்கர்களுக்கு தொழிலக உட்பயிற்சி அளித்தல்	16.60
37	20	2203.00.102.JK	மாற்றுத் திறனாளிகள் சமூகத்திற்கான பகுதி மற்றும் முழுமையாக தான் இயங்கக்கூடிய நுண்ணறிவு உள்ள புற உடற்கூடு மற்றும் செயற்கை கை உருவாக்கம்	11.42
38	20	2203.00.112.AI	முதுநிலை மாணவர்களுக்கு உதவி	4.81
39	22	2052.00.090.CD	உயர்நீதிமன்ற பாதுகாப்பு - மத்திய தொழிலகப் பாதுகாப்பு படையை ஈடுபடுத்துதல்	5.16
40	22	2059.01.053.CU	குடியிருப்பு அல்லாத கட்டடங்கள் - காவல்துறை - சென்னை காவல் துறை ஆணையாளரால் நிர்வகிக்கப்படுபவை	1.75
41	26	2216.05.053.AA	அரசு குடியிருப்புகளைப் பராமரிப்பதற்குப் பங்களிப்பு	10.50
42	26	2216.05.053.AB	சென்னையில் குறிப்பிட்ட சில இடங்களில் உள்ள அரசு அடுக்ககங்களைப் பராமரித்தல் - கோயம்பேடு, டெய்லர்ஸ் ரோடு, அரசினர் தோட்டம், ஒல்டு டவர் பிளாக் மற்றும் பட்டினப்பாக்கம்	1.10
43	26	2216.80.103.AJ	தமிழ்நாடு அரசுப் பணியாளர் வாடகை வீட்டு வசதித்திட்டத்தின் கீழ்வரும் குடியிருப்புகளுக்கு சொத்துவாரியைச் செலுத்த தமிழ்நாடு வீட்டு வசதி வாரியத்திற்கு மானியங்கள்	3.85
44	26	2216.80.103.AK	குடிசை மாற்று வாரியக் குடியிருப்புகளுக்கு சொத்துவாரி செலுத்துவதற்காக தமிழ்நாடு குடிசை மாற்று வாரியத்திற்கு மானியங்கள்	1.39
45	26	2217.05.190.JP	மாநில அரசு விதிக்கும் வரிகள்/தீர்வைகளை ஈடுசெய்ய சென்னை பெருநகர் இரயில் நிறுவனத்திற்கு வழங்கப்படும் மானியங்கள்	169.00
46	27	2852.08.204.UB	சுற்றுச்சூழல் மேலாண்மைக்காக கட்டமைப்பு அமைப்பதற்காக CEMCOTட்டிற்கு உதவி - மாநில அரசின் பங்கு	1.59

வரிசை எண்	மானிய எண்	கணக்குத் தலைப்பு	விவரம்	மார்ச் 2022ல் நிகழ்ந்த 100% செலவு (₹ கோடியில்)
47	27	2852.08.600.JB	தொழில் திட்டங்களுக்கு அமைப்புரீதியான உதவிகளை செயல்படுத்துதல்	5.00
48	31	2852.07.800.JM	மாநில தகவல் விவரத் தொகுப்பினை ஏற்படுத்துவதற்கு மாநில அரசின் உதவி	11.74
49	32	2230.03.003.PA	தமிழ்நாடு முதலீட்டு வளர்ச்சித் திட்டம்-2ன் கீழ் இரண்டு அடுக்கு திறன் பயிற்சி மையங்கள்	16.20
50	32	2230.03.793.PA	தமிழ்நாடு முதலீட்டு வளர்ச்சித் திட்டம்-2ன் கீழ் இரண்டு அடுக்கு திறன் பயிற்சி மையங்கள்	3.60
51	33	2202.03.102.AM	தமிழ்நாடு டாக்டர் அம்பேத்கர் சட்டப் பல்கலைக் கழகம், சென்னை	5.43
52	34	2215.01.800.JE	வேலூர் குடிநீர் வழங்கல் திட்டத்தினை செயல்படுத்த தமிழ்நாடு நகர்ப்புற வளர்ச்சி நிதியத்திற்கு மானியம்	90.24
53	34	2217.05.191.UG	மாநகராட்சிகள் மற்றும் நகராட்சிகளில் தூய்மை இந்தியா இயக்கத்தை நடைமுறைப்படுத்துதல் - மாநில அரசின் பங்கு	149.70
54	34	2217.05.793.UB	பேரூராட்சிகளில் தூய்மை இந்தியா இயக்கத்தை நடைமுறைப்படுத்துதல்	2.80
55	34	2217.05.793.UC	மாநகராட்சிகள் மற்றும் நகராட்சிகளில் தூய்மை இந்தியா இயக்கத்தை நடைமுறைப்படுத்துதல் - மாநில அரசின் பங்கு	44.91
56	34	2217.05.794.UB	பேரூராட்சிகளில் தூய்மை இந்தியா இயக்கத்தை நடைமுறைப்படுத்துதல்	1.20
57	34	2217.05.794.UC	மாநகராட்சிகள் மற்றும் நகராட்சிகளில் தூய்மை இந்தியா இயக்கத்தை நடைமுறைப்படுத்துதல் - மாநில அரசின் பங்கு	19.25
58	34	2217.05.800.KA	மாநில உள்ளகட்டமைப்பு மற்றும் வசதிகள் நிதியிலிருந்து நகர்ப்புற உள்ளாட்சி அமைப்புகளில் திட்டங்களை செயல்படுத்துதல்	24.87
59	34	2217.05.800.PB	தமிழ்நாடு நீட்டித்த நகர்ப்புற வளர்ச்சித் திட்டத்தின் கீழ் உள்ளாட்சி நிர்வாகத்திற்கு செயல் திறன் அடிப்படையிலான மானியங்கள்	46.10
60	34	2217.05.800.PC	தமிழ்நாடு நீட்டித்த நகர்ப்புற வளர்ச்சித் திட்டத்தின் கீழ் உள்ளாட்சி தொகுதிக்குத் தொழில் நுட்ப உதவித் தொகை	30.00
61	34	2217.05.800.UE	பேரூராட்சிகளில் தூய்மை இந்தியா இயக்கத்தை நடைமுறைப்படுத்துதல்	9.32
62	34	3475.00.108.JF	நகர்ப்புறத்தில் கூலி வேலை வாய்ப்பினை ஏற்படுத்தும் திட்டம்	75.00
63	34	3604.00.200.BN	நகர்ப்புற உள்ளாட்சி அமைப்புகளுக்கு ஊக்கத் தொகை	109.00
64	38	2235.01.800.AI	வெளிநாடு வாழ் தமிழர்கள் இறப்பின்போது அவர்களின் உடலைக் கொண்டு வருதல் மற்றும் இயலாமையில் உள்ள தமிழர்களை தாய்நாட்டிற்கு திரும்ப அழைத்து வருதல்	3.27
65	42	2216.03.789.JB	ஆதி திராவிடர்களுக்கு கட்டப்படும் கற்காரை வீடுகளுக்கு மேற்கூரை அமைப்பதற்கான செலவு	356.95
66	42	2216.03.796.JB	பழங்குடியினர் பகுதி துணை திட்டத்தின் கீழ் கட்டப்படும் கற்காரை வீடுகளுக்கு மேற்கூரை அமைப்பதற்கான செலவு	6.05
67	42	2216.03.800.JA	இதர பிற்படுத்தப்பட்ட வகுப்பினருக்காக கட்டப்படும் கற்காரை வீடுகளுக்கு மேற்கூரை அமைப்பதற்கான செலவு	242.00
68	42	2235.02.103.BU	கூட்டுறவு நிறுவனங்களிடமிருந்து மகளிர் சுய உதவி குழுக்களால் பெறப்பட்ட கூட்டுறவு கடன்களை தள்ளுபடி செய்வதற்கான உதவித் தொகை	600.00
69	42	2515.00.102.AE	ஊரகப் பகுதிகளில் அடிப்படைக் கட்டமைப்பு வசதிகளை ஏற்படுத்துதல் - முன்னுரிமை திட்டப் பணிகளுக்கான நிதியிலிருந்து மேற்கொள்ளுதல்	566.91
70	42	2515.00.102.KJ	தூய்மையான கிராம இயக்கம்	3.23
71	42	2515.00.102.UB	சியாம பிரசாத் முகர்ஜி ஈர்ப்பன் இயக்கம்	21.60
72	42	2515.00.102.UD	சியாம பிரசாத் முகர்ஜி ஈர்ப்பன் இயக்கம் - மாநில அரசின் பங்கு	14.40
73	42	3604.00.102.AA	ஊரக உள்ளாட்சி மன்றங்களுக்கு ஒதுக்கீட்டு வருவாயை உலகளாவிய பங்கீட்டின் கீழ் ஒதுக்கீடு செய்தல் -	283.46

வரிசை எண்	மானிய எண்	கணக்குத் தலைப்பு	விவரம்	மார்ச் 2022ல் நிகழ்ந்த 100% செலவு (₹ கோடியில்)
			முத்திரைத் தீர்வை	
74	43	2202.01.103.AB	தொடக்கக் கல்விக்காக உள்ளாட்சி மன்றங்களுக்கு நிதியுதவி	4.78
75	43	2202.01.800.BB	அரசு மற்றும் அரசு நிதியுதவி பெறும் பள்ளிகளில் 1ம் வகுப்பு முதல் 8ம் வகுப்புவரை கல்வி கற்கும் மாணவ மாணவியரின் வருவாய் ஈட்டும் தந்தை அல்லது தாய் விபத்தில் இறந்தாலோ, நிரந்தர முடக்கம் அடைந்தாலோ பாதிக்கப்படும் மாணவ/மாணவியருக்கு நிதியுதவி வழங்குதல் - தொடக்கக்கல்வி இயக்குனர் கட்டுப்பாட்டில் உள்ளவை	2.08
76	43	2202.01.800.BC	விலையில்லாப் பாடப் புத்தகங்கள், நோட்டுப் புத்தகங்கள், சீருடைகள் மற்றும் புத்தகப் பைகள், காலணிகள், வண்ணக்கிரையான் / வண்ணப் பென்சில்கள், கணித உபகரணப் பெட்டி, புவியியல் வரைபடம் மற்றும் கம்பளிச் சட்டை ஆகிய நலத்திட்டப் பொருட்கள் வழங்குதல்	4.31
77	43	2202.01.800.JK	பள்ளி செல்லும் சிறார்களுக்கு விலையில்லா காலணிகள் வழங்குதல்	78.93
78	43	2202.02.106.JC	மாணவர்களுக்குப் பாடப் புத்தகங்கள் வழங்குதல்	139.73
79	43	2202.02.109.KJ	மாணவ/மாணவியரின் இடைநிலைக் கல்வியில் இடைநிற்றலைக் குறைப்பதற்காக வழங்கப்படும் ஊக்கத்தொகை	196.55
80	43	2202.02.110.AB	ஆங்கிலோ இந்தியன் பள்ளிகள்	23.60
81	43	2202.02.789.JH	மேல்நிலைக் கல்வியில் இடைநிற்றலைக் குறைப்பதற்காக மாணவர்களுக்கு வழங்கக்கூடிய ஊக்கத்தொகை	72.26
82	43	2202.02.796.JB	மாணவ/மாணவியரின் இடைநிலைக் கல்வியில் இடைநிற்றலைக் குறைப்பதற்காக வழங்கப்படும் ஊக்கத்தொகை	20.23
83	43	2202.02.800.JP	அரசு மற்றும் அரசு நிதியுதவி பெறும் பள்ளிகளில் 9ம் வகுப்பு முதல் 12ம் வகுப்புவரை கல்வி கற்கும் மாணவ மாணவியரின் வருவாய் ஈட்டும் தந்தை அல்லது தாய் விபத்தில் இறந்தாலோ, நிரந்தர முடக்கம் அடைந்தாலோ பாதிக்கப்படும் மாணவ/மாணவியருக்கு நிதியுதவி வழங்குதல் - பள்ளிக்கல்வி இயக்குனர் கட்டுப்பாட்டில் உள்ளவை	10.68
84	43	2202.02.800.JS	பள்ளி செல்லும் சிறார்களுக்கு விலையில்லா காலணிகள் வழங்குதல்	59.24
85	43	2225.01.789.JD	சிறப்புக் கூறுகள் திட்டத்தின்கீழ் பாட புத்தகங்கள் வழங்குதல் - பள்ளிக் கல்வி இயக்கம்	59.88
86	43	2225.01.789.JE	பள்ளி செல்லும் சிறார்களுக்கு விலையில்லா காலணிகள் வழங்குதல் - தொடக்கக் கல்வி இயக்கம்	25.60
87	43	2225.01.789.JF	பள்ளி செல்லும் சிறார்களுக்கு விலையில்லா காலணிகள் வழங்குதல் - பள்ளிக் கல்வி இயக்கம்	20.01
88	44	2851.00.102.ND	குறு, சிறு மற்றும் நடுத்தரத் தொழில் நிறுவன ஊக்குவிப்பு நடவடிக்கைகள்	5.00
89	44	2851.00.110.UF	தமிழ்நாட்டிலுள்ள கழிவு சுத்திகரிப்பு ஆலைகளை நவீனமயமாக்கல் மற்றும் மேம்படுத்துதல் - மாநில அரசின் பங்கு	3.92
90	44	2852.80.800.JQ	ஒரு தன்னாட்சியுடன் இயங்கும் குறு, சிறு மற்றும் நடுத்தரத் தொழில் வணிகம் மற்றும் மேம்பாட்டு அமைப்பு	1.63
91	45	2235.02.103.BQ	தையல் இயந்திரங்கள் வழங்கும் திட்டம்	1.35
92	45	2235.02.104.KP	முதியோர் மற்றும் ஆதரவற்ற குழந்தைகளுக்குத் தங்கும் சிறப்பு இல்லங்கள் உள்ளடக்கிய ஒருங்கிணைந்த வளாகங்கள் உருவாக்குதல்	5.90
93	49	2204.00.104.AS	விளையாட்டு சங்கங்களுக்கு நிதியுதவி வழங்கிட தமிழ்நாடு விளையாட்டு மேம்பாட்டு ஆணையத்திற்கு மானியங்கள்	1.71
94	49	2204.00.104.AT	விளையாட்டு அரங்கங்களை பராமரித்திட தமிழ்நாடு விளையாட்டு மேம்பாட்டு ஆணையத்திற்கு மானியங்கள்	4.68
95	49	2204.00.104.KS	விளையாட்டு மேம்பாட்டுத் திட்டங்களுக்காக தமிழ்நாடு விளையாட்டு மேம்பாட்டு ஆணையத்திற்கு மானியங்கள்	1.28
96	49	2204.00.104.KT	முதலமைச்சர் விருது மற்றும் பரிசுக்கோப்பைகளை வழங்கிட தமிழ்நாடு விளையாட்டு மேம்பாட்டு ஆணையத்திற்கு மானியங்கள்	4.16

வரிசை எண்	மானிய எண்	கணக்குத் தலைப்பு	விவரம்	மார்ச் 2022ல் நிகழ்ந்த 100% செலவு (₹ கோடியில்)
97	50	2071.01.117.AB	தமிழ்நாடு மாநில அரசின் உதவி பெறும் கல்வி நிறுவனங்களின் பணியாளர்களுக்கான அரசின் பங்களிப்பு	308.95
98	50	2071.01.117.AC	ஊராட்சி ஒன்றிய பள்ளிகளின் பணியாளர்களுக்கான அரசின் பங்களிப்பு	176.25
99	50	2071.01.117.AD	நகராட்சி பள்ளிகளின் பணியாளர்களுக்கான அரசின் பங்களிப்பு	12.85
100	51	2245.80.800.AJ	கோவிட்-19 காரணமாக ஊரடங்கை சமாளிக்க வாழ்வாதார ஆதரவு - அரிசி குடும்ப அட்டைதாரர்களுக்கு பண உதவி	8392.76
101	52	2235.02.101.CQ	மோட்டார் பொருத்திய தையல் இயந்திரங்கள் வழங்குதல்	1.46
102	52	2235.02.101.DM	கேட்கும் திறன் மற்றும் பார்வை குறைபாடுள்ளவர்களுக்கு திரன்பேசி வழங்குதல்	10.88
103	54	3054.04.337.AK	வனப்பகுதியிலுள்ள சாலைகளை பராமரித்து மேம்படுத்துதல்	3.53
<b>(B) மூலதனம் - அனுமதிக்கப்பட்டது</b>				
104	04	4225.01.277.JM	நபார்டு கடனுதவியுடன் மாணவரில்லங்கள் கட்டுதல்	8.68
105	04	4225.01.277.JN	ஊரக அடிப்படை வசதி கட்டமைப்பு மேம்பாட்டு நிதியத்தின் கீழ் நபார்டு கடனுதவியுடன் ஆதிதிராவிடர் மற்றும் பழங்குடியினர் நலத்துறையைச் சேர்ந்த பள்ளிகளில் அடிப்படை கட்டமைப்பு வசதிகளை மேம்படுத்துதல்	64.39
106	04	4225.02.277.KA	பழங்குடியினர் தங்கி பயிலும் அரசு பள்ளிகள் மற்றும் விடுதிகள் கட்டுதலும் பழுதுபார்த்தலும்	4.50
107	04	4225.02.800.AA	பழங்குடியின மக்கள் அதிகமாக வாழும் கிராமப் பகுதிகளில் அடிப்படை உட்கட்டமைப்பு வசதிகளை ஏற்படுத்துதல்	20.27
108	22	4055.00.211.AK	காவல்துறை தலைமை இயக்குநர் கட்டுப்பாட்டின் கீழ் வரும் கட்டுமானப்பணிகளுக்கான தமிழ்நாடு காவல்துறை வீட்டுவசதி கழகத்திற்கு தொகை செலுத்துதல்	2.85
109	22	4055.00.211.JD	காவல்துறை தலைமை இயக்குநர் கட்டுப்பாட்டின் கீழ் வரும் காவல் நிலையங்களுக்கு சொந்த கட்டடம் கட்டுவதற்காக தமிழ்நாடு வீட்டுவசதி கழகத்திற்கு தொகை செலுத்துதல்	3.87
110	26	4217.60.190.JY	வேளச்சேரியிலிருந்து பரங்கிமலைவரையிலான பறக்கும் ரயில் போக்குவரத்துத் திட்டத்தை விரிவுபடுத்துவதன் பேரிலான மாநில அரசின் பங்கு	50.00
111	29	5452.01.101.LD	சுற்றுலா ஊக்குவிப்புத் திட்டம்	29.50
112	34	4217.60.190.JV	சென்னை நதிகள் மறுசீரமைப்பு அறக்கட்டளைக்கு மூலதன உதவித் தொகை	2.00
113	34	4217.60.190.KF	அடையாறு கூவம் ஆறுகளின் வடிகால்கள் மற்றும் பக்கிங்காம் கால்வாய் மறுசீரமைப்பு	25.00
114	34	4217.60.800.AB	ஆசிய வளர்ச்சி வங்கியின் நிதி உதவியுடன் கொசுதலை பேசின் பகுதிகளில் ஒருங்கிணைந்த மழைநீர் வடிகால் அமைப்பதற்கான மூலதன மானியம்	87.00
115	39	4059.60.051.UB	கட்டடங்கள்	2.57
116	39	4210.01.051.SA	சென்னை, கிண்டியில் உள்ள கிங் நிறுவனம் மற்றும் தடுப்பு மருந்து நிலையத்தில் வயது முதிர்விற்கான தேசிய மையம் அமைப்பதற்கு கட்டடம் கட்டுதல்	1.83
117	42	4515.00.103.JC	நபார்டு உதவியுடன் சாலைப் பணிகளைச் செயல்படுத்துதல்	112.50
118	42	4515.00.789.JD	ஆதிதிராவிடர்களுக்கான சிறப்புக் கூறுகள் திட்டத்தின் கீழ் நபார்டு உதவியுடன் சாலைப் பணிகளைச் செயல்படுத்துதல் - ஊரக வளர்ச்சி இயக்குனரின் கட்டுப்பாட்டிலுள்ளவை	33.75
119	54	4406.01.101.JK	சென்னை மற்றும் அதனை சுற்றியுள்ள காப்புக் காடுகளை ஆக்கிரமிப்பு மற்றும் குப்பைகளை கொட்டுவதிலிருந்து பாதுகாக்க கான்கிரீட் சுவர் மற்றும் உயிர்வேலி அமைத்தல்	2.08
120	54	4406.01.800.JZ	நபார்டு கடனுதவியுடன் வனத்துறை திட்டங்களை செயல்படுத்துதல்	1.58

வரிசை எண்	மானிய எண்	கணக்குத் தலைப்பு	விவரம்	மார்ச் 2022ல் நிகழ்ந்த 100% செலவு (₹ கோடியில்)
<b>(C) கடன்கள் - அனுமதிக்கப்பட்டது</b>				
121	27	6860.60.600.AC	அமைப்பு ரீதியான உதவிகளின் கீழ் தொழில் அலகுகளுக்கு எளிய கடன் வழங்குதல் - தொழில் ஆணையர் மற்றும் தொழில் வணிக இயக்குநரின் கட்டுப்பாட்டில் உள்ளவை	200.00
122	34	6217.60.190.PJ	ஜெர்மன் நாட்டு வளர்ச்சி வங்கியின் நிதியுதவியுடன் நீடித்த உட்கட்டமைப்பிற்கான நிதியுதவி - தமிழ்நாடு திட்டம் - பகுதி 2 - பிரிவு-2ன் கீழ் தமிழ்நாடு நகர்ப்பகுதி வளர்ச்சி நிதிக்கு வழங்கப்படும் கடன்கள்	17.00
123	34	6217.60.190.PR	ஆசிய வளர்ச்சி வங்கியின் நிதி உதவியுடன் கொசுதலை பேசின் பகுதிகளில் ஒருங்கிணைந்த மழைநீர் வடிகால் அமைப்பதற்கான கடன்கள்	200.00
124	48	7055.00.190.PA	மாநில போக்குவரத்து நிறுவனங்களுக்கு ஜெர்மன் வளர்ச்சி வங்கி நிதியுதவியுடன் கடன்	2.25
		<b>மொத்தம்</b>		<b>14,247.45</b>

(ஆதாரம்: நிதியொதுக்கக் கணக்குகள் - 2021-22)

இணைப்பு 4.1  
(பார்வை: பத்தி 4.4)

நிலுவையில் உள்ள பயன்பாட்டு சான்றிதழ்கள்

வ. எண்	துறையின் பெயர்	நிலுவை ஆண்டு	நிலுவை எண்ணிக்கை	தொகை (₹ கோடியில்)
1	ஊரக வளர்ச்சி மற்றும் ஊராட்சிகள் இயக்ககம்	2020 - 21	2	7.50
2	ஊரக வளர்ச்சி மற்றும் ஊராட்சிகள் இயக்ககம்	2021 - 22	8	427.50
3	தொழில் மற்றும் வணிக ஆணையரகம்	2016 - 17	1	9.00
4	தொழில் மற்றும் வணிக ஆணையரகம்	2017 - 18	1	9.56
5	தொழில் மற்றும் வணிக ஆணையரகம்	2019 - 20	1	3.41
6	தொழில் மற்றும் வணிக ஆணையரகம்	2020 - 21	3	13.75
7	தொழில் மற்றும் வணிக ஆணையரகம்	2021 - 22	2	3.08
8	கூட்டுறவு சங்கப் பதிவாளர்	2021 - 22	3	0.92
9	நகராட்சி நிர்வாக ஆணையரகம்	2019 - 20	1	3.41
10	நகராட்சி நிர்வாக ஆணையரகம்	2020 - 21	2	54.74
11	வேலைவாய்ப்பு மற்றும் பயிற்சி இயக்ககம்	2019 - 20	3	20.00
12	சென்னை பெருநகர குடிநீர் வழங்கல் மற்றும் கழிவுநீரகற்று வாரியம்	2020- 21	1	6.27
13	சென்னை பெருநகர குடிநீர் வழங்கல் மற்றும் கழிவுநீரகற்று வாரியம்	2021-22	1	172.89
14	தமிழ்நாடு கால்நடை மற்றும் கால்நடை அறிவியல் பல்கலைக்கழகம்	2021-22	1	2.32
15	தமிழ்நாடு வேளாண்மைப் பல்கலைக்கழகம், கோயம்புத்தூர்	2021-22	1	40.98
16	வேளாண்மை இயக்ககம்	2021-22	1	0.72
17	நகர மற்றும் கிராம திட்டமிடல் இயக்ககம்	2017-18	1	21.00
18	மருத்துவ கல்வி இயக்ககம்	2018-19	1	6.24
	<b>மொத்தம்</b>		<b>34</b>	<b>803.29</b>

(ஆதாரம்: நிதி கணக்குகளில் கணக்குகள் மீதான குறிப்புகள்)

**இணைப்பு 4.2**  
**(பார்வை: பத்தி 4.8)**  
**‘800 - பிற செலவுகள்’ சிறு தலைப்பின் கீழ் கணக்கு வைக்கப்பட்ட செலவுகள்**

(₹ கோடியில்)

வ. எண்	பெருந்தலைப்பு	3/2022 வரை ‘800 - பிற செலவுகள்’ சிறு தலைப்பின் கீழ் செலவு	3/2022 வரை மொத்த செலவு	விழுக்காடு
1	4070-பிற நிர்வாக சேவைகள் குறித்த மூலதன செலவு	166.72	166.72	100.00
2	4236-ஊட்டச்சத்து குறித்த மூலதன செலவு	67.16	67.16	100.00
3	4700-பெரும் பாசனம் குறித்த மூலதன செலவு	2,131.46	2,131.46	100.00
4	4701- நடுத்தர நீர்பாசனம் குறித்த மூலதன செலவு	184.91	184.91	100.00
5	2711-வெள்ள கட்டுப்பாடு மற்றும் வடிகால்	160.89	163.03	98.69
6	4408- உணவு சேமிப்பு மற்றும் கிடங்குக்கான மூலதனச் செலவு	88.17	89.52	98.49
7	2245-பேரிடர் நிவாரணம்	9,282.99	9,704.44	95.66
8	2852-தொழில்கள்	1,744.63	1,891.60	92.23
9	2425- கூட்டுறவு	6,151.46	7,321.13	84.02
10	3435- சூழலியல் மற்றும் சுற்றுச்சூழல்	4.23	5.54	76.39
11	4217-நகர்ப்புற மேம்பாடு குறித்த மூலதன செலவு	5,651.61	8,453.54	66.86
12	2075-இதர பொது சேவைகள்	427.78	762.43	56.11

(ஆதாரம்: நிதி கணக்குகளில் கணக்குகள் மீதான குறிப்புகள்)

இணைப்பு 4.3  
(பார்வை: பத்தி 4.8)

'800 - பிற வரவுகள்' சிறு தலைப்பின் கீழ் கணக்கு வைக்கப்பட்ட வரவுகள்

(₹ கோடியில்)

வ. எண்	பெருந்தலைப்பு	3/2021 வரை '800 - பிற வரவுகள்' சிறு தலைப்பின் கீழ் வரவு	3/2021 வரை மொத்த வரவுகள்	விழுக்காடு
1	0515-இதர ஊரக மேம்பாட்டு திட்டங்கள்	6.01	3.92	153.19
2	0217-நகர்ப்புற மேம்பாடு	742.66	742.58	100.01
3	0211-குடும்ப நலன்	187.81	187.81	100.00
4	0215-குடிநீர் வழங்கல் மற்றும் துப்புரவு	0.49	0.49	100.00
5	0408-உணவு சேமிப்பு மற்றும் கிடங்கு	0.01	0.01	100.00
6	0415-வேளாண் ஆராய்ச்சி மற்றும் கல்வி	0.94	0.94	100.00
7	1055-சாலை போக்குவரத்து	0.41	0.41	100.00
8	1056-உள்நாட்டு நீர் போக்குவரத்து	0.27	0.27	100.00
9	1452-சுற்றுலா	4.93	4.93	100.00
10	1456- குடிமைபொருள் வழங்கல்	7.74	7.74	100.00
11	0250-இதர சமூக சேவைகள்	89.11	89.84	99.19
12	0235-சமூக பாதுகாப்பும், நலனும்	98.72	99.67	99.06
13	0435-இதர வேளாண் திட்டங்கள்	57.86	64.62	89.54
14	0425-கூட்டுறவு	26.64	30.68	86.83
15	0070-பிற நிர்வாக சேவைகள்	733.66	845.06	86.82
16	1054-சாலைகள் மற்றும் மேம்பாலங்கள்	98.00	118.13	82.96
17	0029-நில வருவாய்	166.69	205.18	81.24
18	0702-சிறு பாசனம்	2.05	2.58	79.63
19	0403-கால்நடை வளர்ப்பு	9.35	13.22	70.71
20	0406-காடு வளர்ப்பும் வன விலங்குகளும்	57.15	83.37	68.55
21	0075-இதர பொது சேவைகள்	665.21	1,009.49	65.90
22	0701-பெரும் மற்றும் நடுத்தர பாசனம்	41.15	66.29	62.08
23	0049-வட்டி வரவுகள்	2003.46	3917.94	51.14

(ஆதாரம்: நிதி கணக்குகளில் கணக்குகள் மீதான குறிப்புகள்)



**இணைப்பு 4.4**  
(பார்வை: பத்தி 4.14)

**2021-22 ஆண்டு முடிவில் கணக்குகள் பெறப்படாத அமைப்புகளின் பட்டியல்**

வ. எண்	அமைப்பின் பெயர்	கணக்குகள் பெறப்படாத ஆண்டு	2021-22 வரை நிலுவையில் உள்ள கணக்குகளின் எண்ணிக்கை
<b>பல்கலைக்கழகங்கள்</b>			
1	தமிழ்நாடு ஆசிரியர் கல்வியியல் பல்கலைக்கழகம்	2017-18 முதல் 2021-22 வரை	5
2	அண்ணா பல்கலைக்கழகம், சென்னை - 600 025	2018-19 முதல் 2021-22 வரை	4
3	பாரதியார் பல்கலைக்கழகம், கோயம்புத்தூர் - 641 046	2021-22	1
4	பாரதிதாசன் பல்கலைக்கழகம், திருச்சி	2015-16, 2017-18, 2020-21, 2021-22	4
5	மதுரை காமராஜர் பல்கலைக்கழகம், மதுரை	2016-17, 2017-18, 2020-21, 2021-22	4
6	மனோன்மணியம் சுந்தரனார் பல்கலைக்கழகம், திருநெல்வேலி	2020-21, 2021-22	2
7	அன்னை தெரசா மகளிர் பல்கலைக்கழகம், கொடைக்கானல் 624 102	2017-18, 2018-19, 2020-21, 2021-22	4
8	ஸ்ரீ சந்திரசேகரேந்திர சரஸ்வதி விஸ்வ வித்யாலயா	2013-14 முதல் 2021-22 வரை	9
9	திருவள்ளூர் பல்கலைக்கழகம், கோட்டை வளாகம், வேலூர் - 632 004	2020-21, 2021-22	2
10	சென்னை பல்கலைக்கழகம், சென்னை - 600 005	2015-16, 2016-17, 2018-19, 2019-20, 2020-21, 2021-22	6
11	தமிழ்நாடு திறந்தநிலை பல்கலைக்கழகம், கிண்டி, சென்னை - 600 025	2021-22	1
12	அண்ணாமலை பல்கலைக்கழகம், சிதம்பரம்	2017-18, 2018-19, 2019-20, 2020-21, 2021-22	5
13	தமிழ்ப் பல்கலைக்கழகம், தஞ்சாவூர்	2021-22	1
<b>பொறியியல் கல்லூரிகள்</b>			
14	PSG தொழில்நுட்பக் கல்லூரி	2020-21, 2021-22	2
15	தியாகராஜர் பொறியியல் கல்லூரி	2021-22	1
16	கோயம்புத்தூர் பொறியியல் கல்லூரி	2019-20 முதல் 2021-22 வரை	3
<b>கலை &amp; அறிவியல் கல்லூரிகள்</b>			
17	A வீரய்யா வாண்டையார் நினைவு ஸ்ரீ புஷ்பம் கல்லூரி, குடிகாடு, பூண்டி -613 503	2021-22	1
18	அம்பை கலைக் கல்லூரி, அம்பாசமுத்திரம் - 627 401	2021-22	1
19	அன்னம்மாள் மகளிர் கல்வியியல் கல்லூரி, திருச்செந்தூர் சாலை, தூத்துக்குடி - 628 003.	2021-22	1
20	அறிஞர் அண்ணா கல்லூரி, ஆரல்வாய்மொழி - 629 301.	2019-20 & 2021-22	2
21	சி. அப்துல் ஹக்கீம் கல்லூரி, மேல்விஷாரம் - 632 509.	2021-22	1
22	தர்மமூர்த்தி ராவ் பகதூர் கலவல கண்ணன் செட்டி இந்து கல்லூரி, பட்டாபிராம், சென்னை - 600 072	2021-22	1
23	ஜி. வெங்கடசுவாமி நாயுடு கல்லூரி, கோவில்பட்டி - 628 502	2021-22	1

வ. எண்	அமைப்பின் பெயர்	கணக்குகள் பெறப்படாத ஆண்டு	2021-22 வரை நிலுவையில் உள்ள கணக்குகளின் எண்ணிக்கை
24	ஹோலி கிராஸ் கல்லூரி, நாகர்கோவில் - 629 004.	2019-20 & 2020-21	2
25	ஜாமியா தாருஸ்ஸலாம் அரபி கல்லூரி, உமராபாத் - 635 808	2021-22	1
26	காதர் மொஹிதீன் கல்லூரி, அதிராம்பட்டினம் - 614 704	2019-20	1
27	லட்சுமிபுரம் கலை மற்றும் அறிவியல் கல்லூரி, நெய்ப்பூர் - 629 802	2017-18 முதல் 2021-22 வரை	5
28	மெட்ராஸ் கிறிஸ்தவக் கல்லூரி, தாம்பரம், சென்னை - 600 059	2021-22	1
29	மஜ்ஹுருல் உலூம் கல்லூரி, ஆம்பூர் - 635 802.	2021-22	1
30	மீனாட்சி கல்லூரி., மகளிர், ஆற்காடு ரோடு, கோடம்பாக்கம் சென்னை - 600 024	2021-22	1
31	நேசமண நினைவு கிறிஸ்தவக் கல்லூரி, மார்த்தாண்டம் 629 165.	2021-22	1
32	பசும்பொன் முத்து ராமலிங்க தேவர் கல்லூரி, உசிலம்பட்டி, மதுரை.	2020-21 & 2021-22	2
33	பசும்பொன் முத்து ராமலிங்க தேவர் கல்லூரி, மேலநீலித நல்லூர் 627 953	2017-18 முதல் 2021-22 வரை	5
34	பூம்புகார் கல்லூரி, மேலையூர், மயிலாடுதுறை - 609 107	2018-19, 2019-20 & 2021-22	3
35	சேக்ரட் ஹார்ட் கல்லூரி, திருப்பத்தூர் - 635 601.	2021-22	1
36	ஸ்ரீமதி தேவகுமார் நானாலால் பட் வைஷ்ணவ் மகளிர் கல்லூரி, குரோம்பேட்டை, சென்னை - 600 044.	2020-21	1
37	ஸ்ரீதேவி குமாரி மகளிர் கல்லூரி, குழித்துறை - 629 163	2021-22	1
38	ஸ்ரீ குமார குருபர சுவாமிகள் கலைக் கல்லூரி, அருள் நந்தி நகர், பத்மநாப மங்கலம், ஸ்ரீவைகுண்டம் 628 619	2019-20 முதல் 2021-22 வரை	3
39	ஸ்ரீ சத்குரு சங்கீதா வித்யாலயம் இசை கல்லூரி, கோகலே சாலை, தல்லாகுளம், மதுரை 625 002.	2020-21 & 2021-22	2
40	ஸ்ரீ-லா-ஸ்ரீ காசிவாசி சுவாமிநாத சுவாமிகள் கலைக் கல்லூரி, திருப்பனத்தூர் - 612 504.	2021-22	1
41	ST இந்து கல்லூரி, நாகர்கோவில் - 629 002.	2021-22	1
42	மதராஸ் சமூகப்பணி பள்ளி, எழும்பூர், சென்னை	2021-22	1
43	திருவள்ளூர் கல்லூரி, பொதிகையாடி, விக்கிரம சிங்கபுரம், பாபநாசம் 627 425	2019-20 முதல் 2021-22 வரை	3
44	திருநெல்வேலி தட்சிண மாற நாடார் சங்கக் கல்லூரி, டி.கள்ளிகுளம் 627 113	2019-20 முதல் 2021-22 வரை	3
45	டிராண்க்பூபர் பிஷப் மாணிக்கம் லுத்தரன் கல்லூரி, பொறையார் 609 107	2017-18 முதல் 2020-21 வரை	4
46	VO சிதம்பரம் கல்வியியல் கல்லூரி, தூத்துக்குடி - 628 008.	2018-19 & 2021-22	2
47	விவேகானந்தா கல்லூரி, அகஸ்தீஸ்வரம் - 629 701	2021-22	1
48	பெண்களுக்கான பிசி மகாலட்சுமி கல்லூரி, தூத்துக்குடி - 628 002	2021-22	1
49	ஆதித்தனார் கலை மற்றும் அறிவியல் கல்லூரி, வீரபாண்டியன்பட்டினம், திருச்செந்தூர் - 628 002	2019-20 முதல் 2021-22 வரை	3
50	அருள் ஆனந்தர் கல்லூரி, கருமாத்தூர், மதுரை - 626 514.	2021-22	1
51	அருள்மிகு பழனி ஆண்டவர் கலை மற்றும் அறிவியல் கல்லூரி, பழனி - 624 602.	2020-21	1
52	ஆறுமுகம் பிள்ளை சீதையம்மாள் கல்லூரி, திருப்பத்தூர் - 630 211.	2021-22	1
53	ஆக்சிலியம் மகளிர் கல்லூரி, காட்பாடி, வேலூர் - 632 006	2017-18 முதல் 2021-22 வரை	5

வ. எண்	அமைப்பின் பெயர்	கணக்குகள் பெறப்படாத ஆண்டு	2021-22 வரை நிலுவையில் உள்ள கணக்குகளின் எண்ணிக்கை
54	ஏவிசி கல்லூரி, மன்னம்பந்தல், மயிலாடுதுறை - 609 305.	2019-20	1
55	அய்யா நாடார் ஜானகி அம்மாள் கல்லூரி, சிவகாசி - 626 123.	2017-18, 2018-19 & 2021-22	3
56	பிஷப் ஹீபர் கல்லூரி, திருச்சி, 620 017.	2021-22	1
57	சி.கந்த சுவாமி நாயுடு ஆண்கள் கல்லூரி, அண்ணாநகர், சென்னை - 600 102.	2021-22	1
58	C B M கல்லூரி, சாகேதபுரி, கோவைப்புதூர், கோயம்புத்தூர் - 641 042	2021-22	1
59	தேவாங்க கலைக் கல்லூரி., அருப்புக்கோட்டை - 626 101.	2020-21 & 2021-22	2
60	தனபாக்கியம் கிருஷ்ண சுவாமி முதலியார் கல்லூரி, (பெண்கள்), சாய்நாதபுரம், வேலூர் - 632 001.	2020-21	1
61	தருமபுரம் ஆதினம் கலைக் கல்லூரி., தருமபுரம், மயிலாடுதுறை 609 001	2020-21	1
62	E M.கோபாலகிருஷ்ண கோனே யாதவா மகளிர் கல்லூரி, மதுரை 625 014.	2021-22	1
63	எம்ரால்ட் ஹெட்ஸ் மகளிர் கல்லூரி, நீலகிரி, உதகமண்டலம் 643 006.	2021-22	1
64	ஃபாத்திமா கல்லூரி, மதுரை - 625 018	2021-22	1
65	கணேசர் செந்தமிழ் கல்லூரி, மேலைசிவபுரி, புதுக்கோட்டை - 622 403.	2021-22	1
66	கோபி கலை மற்றும் அறிவியல் கல்லூரி, கரட்டடிபாளையம், கோபிசெட்டிபாளையம், ஈரோடு - 453.	2019-20 முதல் 2021-22 வரை	3
67	ஜி டி என் கலைக் கல்லூரி, ஜிடிஎன் நகர், திண்டுக்கல் 624 004.	2020-21 & 2021-22	2
68	இஸ்லாமியா கல்லூரி, நியூ டவுன், வாணியம்பாடி - 635 752.	2019-20 & 2020-21	2
69	ஜெயராஜ் அன்னபாக்கியம் கல்லூரி, மவுண்ட் செயின்ட் ஆனி, தாமரைக்குளம், பெரியகுளம் 626 501.	2020-21	1
70	ஜஸ்டிஸ் பஷீர் அஹமத் சையத் மகளிர் கல்லூரி, தேனாம்பேட்டை சென்னை - 600 018.	2021-22	1
71	கலை காவிரி கலைக் கல்லூரி, 18, பென்வால்ஸ் சாலை, திருச்சி.	2017-18, 2019-20, 2020-21 & 2021-22	4
72	காமராஜர் கல்லூரி, தூத்துக்குடி - 628 003.	2021-22	1
73	கந்தசுவாமி கந்தர் கல்லூரி, வேலூர், சேலம் - 638 182.	2021-22	1
74	கொங்குநாடு கலை மற்றும் அறிவியல் கல்லூரி, கோயம்புத்தூர் - 641 029.	2019-20 & 2021-22	2
75	லேடி டோக் கல்லூரி, மதுரை 625 002.	2020-21 & 2021-22	2
76	லட்சுமி கல்வியியல் கல்லூரி, திண்டுக்கல் - 624 302.	2021-22	1
77	மதுரா கல்லூரி, மதுரை 625 001.	2021-22	1
78	மதுரை சமூக அறிவியல் நிறுவனம், அழகர்கோயில் சாலை, மதுரை - 625 002.	2021-22	1
79	மன்னர் திருமலை நாயக்கர் கல்லூரி, பசுமலை, மதுரை - 4.	2018-19 & 2021-22	2
80	மெஸ்டன் கல்வியியல் கல்லூரி, ராயப்பேட்டை, சென்னை - 14.	2019-20	1
81	நாடார் மகாஜன சங்கம் SVN கல்லூரி, நாகமலை, மதுரை	2021-22	1
82	நல்லமுத்து கவுண்டர் மகாலிங்கம் கல்லூரி, பொள்ளாச்சி - 642 001	2017-18 முதல் 2021-22 வரை	5
83	நாசரேத் மார்கோஸ்கில் கல்லூரி, பிள்ளையார்மனை, நாசரேத் - 628 617.	2019-20	1
84	நிர்மலா மகளிர் கல்லூரி, கோயம்புத்தூர் - 18.	2021-22	1
85	N.K.T. தேசிய கல்வியியல் கல்லூரி, டாக்டர் பெசன்ட் சாலை, சென்னை - 5	2020-21	1

வ. எண்	அமைப்பின் பெயர்	கணக்குகள் பெறப்படாத ஆண்டு	2021-22 வரை நிலுவையில் உள்ள கணக்குகளின் எண்ணிக்கை
86	N V K S D கல்வியியல் கல்லூரி, திருவட்டாறு – 629 191	2021-22	1
87	பச்சையப்பா கல்லூரி, சேத்துப்பட்டு, சென்னை - 600 030.	2021-22	1
88	பச்சையப்பா ஆடவர் கல்லூரி, காஞ்சிபுரம் – 631 503	2021-22	1
89	பசும்பொன் திரு. முத்து ராமலிங்க தேவர் நினைவு கல்லூரி, கொட்டிமேடு, கமுதி, இராமநாதபுரம் - 623 604	2018-19	1
90	போப் கல்லூரி, சாயர்புரம் – 628 251	2020-21 & 2021-22	2
91	P S G கலை & அறிவியல் கல்லூரி, சிவில் விமான நிலைய அஞ்சல், வித்யா நகர், கோயம்புத்தூர் – 641 014	2019-20 & 2020-21	2
92	P S G R கிருஷ்ணம்மாள் மகளிர் கல்லூரி, பீளமேடு, கோயம்புத்தூர் - 641 004.	2017-18, 2019-20 & 2020-21	3
93	காயிதே மில்லத் ஆடவர் கல்லூரி, மேடவாக்கம், சென்னை – 600 073	2021-22	1
94	இராஜா சமஸ்கிருதம் & தமிழ் கல்லூரி, திருவையாறு – 613 204, தஞ்சாவூர்	2020-21 & 2021-22	2
95	இராஜபாளையம் ராஜ் கல்லூரி, இராஜபாளையம் – 626 117	2018-19 & 2019-20	2
96	இராமசாமி தமிழ் கல்லூரி, காரைக்குடி – 623 001	2017-18 முதல் 2021-22 வரை	5
97	சதக்கத்துல்லா அப்பா கல்லூரி, திருநெல்வேலி - - 627 001	2019-20 முதல் 2021-22 வரை	3
98	சைவ பானு ஷுத்திரிய கல்லூரி, அருப்புக்கோட்டை – 626 101	2017-18 முதல் 2021-22 வரை	5
99	சாரா டக்கர் கல்லூரி, பாளையங்கோட்டை திருநெல்வேலி – 627 007	2020-21 & 2021-22	2
100	ஸ்காட் கிறிஸ்துவ கல்லூரி, நாகர்கோவில் – 629 003	2021-22	1
101	சீதாலட்சுமி ராமசுவாமி ஆடவர் கல்லூரி, திருச்சி 620 002.	2019-20 முதல் 2021-22 வரை	3
102	செந்தமிழ் கல்லூரி, தமிழ்ச் சங்க சாலை, மதுரை - 625 001.	2020-21 & 2021-22	2
103	செந்தமிழ் ஓரியண்டல் கல்லூரி, தமிழ் சங்க சாலை, மதுரை - 625 001.	2021-22	1
104	SIVET கல்லூரி, கௌரிவாக்கம், சென்னை - 601 302.	2018-19	1
105	சௌராஷ்டிரா கல்லூரி, பசுமலை, மதுரை.	2019-20 முதல் 2021-22 வரை	3
106	ஸ்ரீ சேவுகன் அண்ணாமலை கல்லூரி, தேவகோட்டை	2017-18	1
107	G V G விசாலாஷா மகளிர் கல்லூரி, உடுமலைப்பேட்டை – 642 128	2017-18 முதல் 2021-22 வரை	5
108	ஸ்ரீ பரமகல்யாணி கல்லூரி, ஆழ்வார்குறிச்சி - 627 412	2018-19	1
109	ஸ்ரீ பராசக்தி மகளிர் கல்லூரி, குற்றாலம்	2021-22	1
110	ஸ்ரீ ராமகிருஷ்ணா மிஷன் வித்யாலா மாருதி உடற்கல்வி கல்லூரி, பெரியநாயக்கன்பாளையம், கோயம்புத்தூர் - 641 020.	2021-22	1
111	ஸ்ரீ ராமகிருஷ்ணா மிஷன் வித்யாலயா கல்வியியல் கல்லூரி, கோயம்புத்தூர்.	2021-22	1
112	ஸ்ரீ ராமகிருஷ்ணா மிஷன் வித்யாலயா கலை மற்றும் அறிவியல் கல்லூரி, கோயம்புத்தூர் - 641 020.	2018-19, 2019-20 & 2021-22	3
113	ஸ்ரீ எஸ் ராமசாமி நாயுடு நினைவு கல்லூரி, சாத்தூர் - 626 203.	2018-19	1
114	ஸ்ரீ சாரதா கல்வியியல் கல்லூரி, ஃபேர்லாண்ட்ஸ், சேலம்- 636 016	2017-18	1

வ. எண்	அமைப்பின் பெயர்	கணக்குகள் பெறப்படாத ஆண்டு	2021-22 வரை நிலுவையில் உள்ள கணக்குகளின் எண்ணிக்கை
115	ஸ்ரீ வாசவி கல்லூரி., ஈரோடு - 638 316.	2019-20	1
116	ஸ்ரீமத் சிவஞானபாலாய சுவாமிகள் தமிழ் கலை மற்றும் அறிவியல் கல்லூரி, மயிலம், விழுப்புரம்	2018-19 & 2021-22	2
117	செயின்ட் இக்னேஷியஸ் கல்வியியல் கல்லூரி, பாளையங்கோட்டை - 627 002	2020-21	1
118	செயின்ட் கிறிஸ்டஃபர் கல்வியியல் கல்லூரி, வேப்பேரி, சென்னை - 600 007	2017-18, 2018-19, 2019-20 & 2021-22	4
119	செயின்ட் ஜான் கல்லூரி, திருநெல்வேலி - 627 002	2021-22	1
120	செயின்ட் ஜோசப் கல்லூரி, தெப்பக்குளம், திருச்சி 620 002.	2020-21	1
121	செயின்ட் ஜஸ்டின் கல்வியியல் கல்லூரி, மதுரை - 625 009.	2021-22	1
122	புனித மேரி கல்லூரி, தூத்துக்குடி - 628 001.	2020-21 & 2021-22	2
123	புனித சேவியர் கல்லூரி, பாளையங்கோட்டை, திருநெல்வேலி - 627 002	2021-22	1
124	செயின்ட் சேவியர் கல்வியியல் கல்லூரி, பாளையங்கோட்டை, திருநெல்வேலி - 627 002	2019-20, 2020-21	2
125	தவத்திரு சாந்தலிங்க அடிகளார் கலை, அறிவியல் மற்றும் தமிழ் கல்லூரி, பேரூர், கோவை - 10.	2021-22	1
126	அமெரிக்கன் கல்லூரி, மதுரை - 625 002	2020-21 & 2021-22	2
127	எத்திராஜ் மகளிர் கல்லூரி, சென்னை - 600 005	2019-20	1
128	மதுர திரவியம் தாயுமானவர் இந்துக் கல்லூரி, திருநெல்வேலி 627 010.	2020-21 & 2021-22	2
129	புது கல்லூரி, இராயப்பேட்டை, சென்னை	2021-22	1
130	தி ஸ்டான்டர்ட் ஃபயர் ஓர்க்ஸ் ராஜரத்தினம் மகளிர் கல்லூரி., சிவகாசி - 626 123.	2018-19	1
131	மகளிர் கிறிஸ்துவ கல்லூரி, கல்லூரி சாலை, நுங்கம்பாக்கம், சென்னை - 600 006.	2019-20	1
132	தியாகராஜர் கல்வியியல் கல்லூரி, மதுரை - 9	2017-18 & 2021-22	2
133	தியாகராஜா கல்லூரி, மதுரை	2021-22	1
134	உறுமு தனலக்ஷ்மி கல்லூரி, திருச்சி - 620 019	2019-20 முதல் 2021-22 வரை	3
135	V O C கல்வியியல் கல்லூரி, தூத்துக்குடி - 628 002	2018-19 & 2021-22	2
136	வெள்ளாளர் மகளிர் கல்லூரி, ஈரோடு - 638 006	2021-22	1
137	விருதுநகர் இந்து நாடார் செந்தில் குமார நாடார் கல்லூரி, விருதுநகர் 626 001.	2021-22	1
138	விவேகானந்தா கல்லூரி, திருவேடகம் மேற்கு, மதுரை - 625217.	2021-22	1
139	ஷர்வீஸ் கல்லூரி, வேலூர் 632 001	2021-22	1
140	மகளிர் கிறிஸ்துவ கல்லூரி, நாகர்கோவில் - 629 001	2017-18 முதல் 2021-22 வரை	5
141	யாதவா கல்லூரி, திருப்பாலை, மதுரை - 625 014.	2021-22	1
142	YMCA உடற்பயிற்சி கல்வி கல்லூரி, சென்னை	2017-18 முதல் 2020-21 வரை	4
<b>பாலிடெக்னிக்</b>			
143	A.D.J. தர்மம்பாள் பாலிடெக்னிக் கல்லூரி, நாகப்பட்டினம் - 611 001	2020-21, 2021-22	2
144	A.M.K. தொழில்நுட்ப பாலிடெக்னிக் கல்லூரி, சென்னை -	2019-20 முதல்	3

வ. எண்	அமைப்பின் பெயர்	கணக்குகள் பெறப்படாத ஆண்டு	2021-22 வரை நிலுவையில் உள்ள கணக்குகளின் எண்ணிக்கை
	பெங்களூரு சாலை, செம்பரம்பாக்கம், சென்னை – 602 103	2021-2022 வரை	
145	அண்ணாமலை பாலிடெக்னிக் கல்லூரி, செட்டிநாடு – 632 102	2019-20 முதல் 2021-2022 வரை	3
146	அய்யா நாடார் ஜானகி அம்மாள் மகளிர் பாலிடெக்னிக் கல்லூரி, சின்னக்காமன்பட்டி, சிவகாசி கிழக்கு – 626 189	2020-21, 2021-21	2
147	பக்தவத்சலம் பாலிடெக்னிக் கல்லூரி, காரைப்பேட்டை காஞ்சிபுரம் – 631 552	2017-18 முதல் 2021-22 வரை	5
148	CIT சாண்ட்விச் பாலிடெக்னிக் கல்லூரி, விமான நிலைய அஞ்சல், கோயம்புத்தூர் – 641 014	2019-20 முதல் 2021-2022 வரை	3
149	GRG மகளிர் பாலிடெக்னிக், குப்பேபாளையம், சர்க்கார் சாமக்குளம் அஞ்சல், கோயம்புத்தூர் – 641 107	2019-20 முதல் 2021-2022 வரை	3
150	காமராஜ் பாலிடெக்னிக் கல்லூரி, பழவிளை, கன்னியாகுமரி- 629 501	2021-22	1
151	முகமது சதக் பாலிடெக்னிக் கல்லூரி, சேர்மன் சதக் சாலை, பிபிஎன்.5, கீழக்கரை - 623 806	2019-20 முதல் 2021-2022 வரை	3
152	முருகப்பா பாலிடெக்னிக் கல்லூரி, சத்தியமூர்த்தி நகர், திருமுல்லைவாயில் கிராமம், ஆவடி, சென்னை - 600 062	2019-20 முதல் 2021-2022 வரை	3
153	முத்தாய் பாலிடெக்னிக் கல்லூரி	2021-22	1
154	நாச்சிமுத்து பாலிடெக்னிக் கல்லூரி, மேக்கிநாயக்கன்பட்டி அஞ்சல், பொள்ளாச்சி -642 003	2021-22	1
155	NPA நூற்றாண்டு பாலிடெக்னிக் கல்லூரி, பெல்வதேவே, கோத்தகிரி- 643 217	2021-22	1
156	பி.டி.லி. செங்கல்வராய நாயக்கர் பாலிடெக்னிக், வேப்பேரி, சென்னை – 600 007	2017-18 முதல் 2021-22 வரை	5
157	PAC இராமசாமி இராஜா பாலிடெக்னிக் கல்லூரி, குமாரசாமி இராஜா நகர் அஞ்சல், இராஜபாளையம் – 626	2019-20 முதல் 2021-2022 வரை	3
158	பட்டுக்கோட்டை பாலிடெக்னிக் கல்லூரி, பட்டுக்கோட்டை	2019-20 முதல் 2021-2022 வரை	3
159	பெரியார் நினைவு மகளிர் பாலிடெக்னிக் கல்லூரி, வல்லம் – 613 403	2019-20 முதல் 2021-2022 வரை	3
160	PSG பாலிடெக்னிக் கல்லூரி, அ.பெ. எண் 1611, பீளமேடு, கோயம்புத்தூர் – 641 004	2021-22	1
161	PSN இராமசாமி அய்யர் நினைவு மகளிர் பாலிடெக்னிக் கல்லூரி, அ.பெ. எண் 349, திருச்சி – 620 002	2019-20 முதல் 2021-2022 வரை	3
162	இராஜகோபால் பாலிடெக்னிக் கல்லூரி, காந்தி நகர், குடியாத்தம், – 632 604	2020-21, 2021-22	2
163	இராமகிருஷ்ணா மிஷன் பாலிடெக்னிக் கல்லூரி, 101, சர் P.S. சிவசாமி சாலை, மயிலாப்பூர், சென்னை – 600 004	2021-22	1
164	ருக்மணி சண்முகம் பாலிடெக்னிக் கல்லூரி, வரிச்சியூர், மதுரை – 625 020	2018-19 முதல் 2021-22 வரை	4
165	சக்தி பாலிடெக்னிக் கல்லூரி, சக்திநகர் – 638 315	2021-22	1
166	சங்கர் பாலிடெக்னிக் கல்லூரி, தாழையூத்து இரயில் நிலையம், சங்கர் நகர் – 627 357	2020-21, 2021-22	2
167	சேஷசாயி தொழில்நுட்ப நிறுவனம், திருச்சி	2020-21, 2021-22	2
168	ஸ்ரீ கிருஷ்ணா பாலிடெக்னிக் கல்லூரி, கோவை புதூர், கோயம்புத்தூர் – 641 102	2019-20 முதல் 2021-22 வரை	3
169	ஸ்ரீ இராமகிருஷ்ணா மிஷன் வித்யாலயா பாலிடெக்னிக் கல்லூரி, கோயம்புத்தூர் – 641 020	2020-21, 2021-22	2
170	SSM பாலிடெக்னிக் கல்லூரி, SSM நகர், வளையகாரனூர், குமாரபாளையம் – 638 183	2021-22	1

வ. எண்	அமைப்பின் பெயர்	கணக்குகள் பெறப்படாத ஆண்டு	2021-22 வரை நிலுவையில் உள்ள கணக்குகளின் எண்ணிக்கை
171	தியாகராஜர் பாலிடெக்னிக் கல்லூரி, சேலம் - 636 005	2020-21, 2021-22	2
172	வலிவலம் தேசிகர் பாலிடெக்னிக் நாகப்பட்டினம்- 611 001	2019-20 முதல் 2021-22 வரை	3
173	VSV நாடார் பாலிடெக்னிக் கல்லூரி, விருதுநகர் - 626 001	2021-22	1
<b>மற்றவை</b>			
174	இயக்குநர், அவினாசிலிங்கம் கல்வியியல் அறக்கட்டளை, சமூக நலம், கோயம்புத்தூர்	2016-17 முதல் 2021-22 வரை	6
175	இயக்குநர், குப்புசாமி சாஸ்திரி ஆராய்ச்சி நிறுவனம், இராயப்பேட்டை, சென்னை	2016-17 முதல் 2021-22 வரை	6
176	இயக்குநர், நியூ செஞ்சரி நல சங்கம், சமூக நலம், அம்பத்தூர், சென்னை	2016-17 முதல் 2021-22 வரை	6
177	இயக்குநர், சமூக அமைப்பு சங்கம், திருச்சி	2014-15 முதல் 2021-22 வரை	8
178	இயக்குநர், இந்திய மகளிர் சங்கம், சேப்பாக்கம், சென்னை	2007-08 முதல் 2021-22 வரை	15
179	இயக்குநர், தமிழ்நாடு மகளிர் தன்னார்வ சேவை, சேத்துப்பட்டு, சென்னை	2014-15 முதல் 2021-22 வரை	8
180	செயலாளர், அவ்வை இல்லம், அடையார் சென்னை	2015-16 முதல் 2021-22 வரை	7
181	செயலாளர், தமிழ்நாடு கூடைப்பந்து சங்கம்	2008-09 முதல் 2021-22 வரை	14
182	இயக்குநர், கந்தசாமி கந்தர் அறக்கட்டளை, நாமக்கல்	2017-18 முதல் 2021-22 வரை	5
183	இயக்குநர், தமிழ்நாடு ஸ்பெஸ்டிக் சங்கம்	2017-18 முதல் 2021-22 வரை	5
184	இயக்குநர், மகளிர் சேவை இல்லம், சென்னை	2017-18 முதல் 2021-22 வரை	5
185	இயக்குநர், ஆந்திர மஹிளா சபா	2017-18 முதல் 2021-22 வரை	5
186	இயக்குநர், தமிழ்நாடு சமூக நல வாரியம்	2018-19 முதல் 2021-22 வரை	4
187	தமிழ்நாடு சுகாதார அமைப்புகள் திட்டம்	2005-06, 2007-08 மற்றும் 2016-17 முதல் 2021-22 வரை	8
188	மாவட்ட பார்வையின்மை கட்டுப்பாடு சங்கம், சேலம்	2015-16 முதல் 2021-22 வரை	7
189	மாநில காசநோய் கட்டுப்பாடு சங்கம்	2005-06 முதல் 2021-22 வரை	17
190	புற்றுநோய் நிறுவனம் (WIA), அடையார், சென்னை	2019-20 & 2021-22	3
191	வாலண்டரி ஹெல்த் சர்வீசஸ்	2017-18 முதல் 2021-22 வரை	5
192	ஷிஃபலின் நலவாழ்வு ஆராய்ச்சி & தொழுநோய் நிறுவனம்	2016-17 முதல் 2021-22 வரை	6
193	ஜூவன் இரத்த வங்கி மற்றும் ஆராய்ச்சி நிறுவனம்	2017-18 முதல் 2021-22 வரை	5
194	தலைமையாசிரியர், லிட்டில் பிளவர் காது கேளாதவர்களுக்கான மேல்நிலைப் பள்ளி, சென்னை	2011-12 முதல் 2021-22 வரை	11

வ. எண்	அமைப்பின் பெயர்	கணக்குகள் பெறப்படாத ஆண்டு	2021-22 வரை நிலுவையில் உள்ள கணக்குகளின் எண்ணிக்கை
195	தலைமையாசிரியை, லிட்டில் பிளவர் கண் தெரியாதவர்களுக்கான மேல்நிலைப் பள்ளி, சென்னை	2014-15 முதல் 2021-22 வரை	8
196	தமிழ்நாடு கட்டுமான தொழிலாளர்கள் நலவாரியம்	2017-18 முதல் 2021-22 வரை	5
197	தமிழ்நாடு தொழிலாளர் நல வாரியம்	2019-20 & 2021-22	3
198	தமிழ்நாடு தொழிலாளர் ஆய்வு நிறுவனம்	2019-20 & 2021-22	3
199	செயின்ட் லூயிஸ் காது கேளாதவர்கள் மற்றும் கண் தெரியாதவர்களுக்கான நிலையம்	2012-13 முதல் 2021-22 வரை	10
200	தமிழ்நாடு வக்பு வாரியம்	2013-14 முதல் 2021-22 வரை	9
201	அறிவியல் நகரம்	2010-11 முதல் 2021-22 வரை	12
202	மாவட்ட வன வளர்ச்சி முகமை, வேலூர்	2019-20 & 2020-21	2
203	மாவட்ட வன வளர்ச்சி முகமை, காஞ்சிபுரம்	2011-12 முதல் 2020-21 வரை	10
204	மாவட்ட வன வளர்ச்சி முகமை, திருவண்ணாமலை	2010-11 முதல் 2020-21 வரை	11
205	மாவட்ட வன வளர்ச்சி முகமை, சிவகங்கை	2020-21	1
206	மாவட்ட வன வளர்ச்சி முகமை, ஸ்ரீவில்லிபுத்தூர்	2020-21	1
207	மாவட்ட வன வளர்ச்சி முகமை, நாகப்பட்டினம்	2011-12 முதல் 2020-21 வரை	10
208	மாவட்ட வன வளர்ச்சி முகமை, தஞ்சாவூர்	2011-12 முதல் 2020-21 வரை	10
209	மாவட்ட வன வளர்ச்சி முகமை, தேனி	2018-19 முதல் 2020-21 வரை	3
210	மாவட்ட வன வளர்ச்சி முகமை, திருவள்ளூர்	2018-19 முதல் 2020-21 வரை	3
211	மாவட்ட வன வளர்ச்சி முகமை, புதுக்கோட்டை	2019-20 & 2020-21	2
212	மாவட்ட வன வளர்ச்சி முகமை, திருச்சி	2018-19 முதல் 2020-21 வரை	3
213	மாவட்ட வன வளர்ச்சி முகமை, திருப்பத்தூர்	2015-16 முதல் 2018-19 வரை, 2020-21	5
214	மாவட்ட வன வளர்ச்சி முகமை, மதுரை	2020-21	1
215	தமிழ்நாடு மாசு கட்டுப்பாட்டு வாரியம்	2014-15 முதல் 2020-21 வரை	7
216	சென்னை மாநகர குடிநீர் வழங்கல் மற்றும் கழிவுநீர் அகற்று வாரியம் (CMWSSB)	2020-21 & 2021-22	2
217	தமிழ்நாடு நகர்ப்புற வாழ்விட மேம்பாட்டு வாரியம்	2018-19, 2019-20, 2020-21, 2021-22	4

(ஆதாரம் : துறை அலுவலர்களால் அளிக்கப்பட்ட விவரங்கள்)



## இணைப்பு 4.5

(பார்வை: பத்தி 4.16)

களவு, இருப்பு குறைவு மற்றும் கையாடல் காரணமாக அரசுக்கு ஏற்பட்ட இழப்பு குறித்த  
துறை/வகைவாரியான விவரங்கள்

வ. எண்	துறையின் பெயர்	களவு		இருப்பு குறைவு		கையாடல்		மொத்தம்	
		நேர்வுகள்	தொகை (₹ இலட்சம்)	நேர்வுகள்	தொகை (₹ இலட்சம்)	நேர்வுகள்	தொகை (₹ இலட்சம்)	நேர்வுகள்	தொகை (₹ இலட்சம்)
1	வேளாண்மை	5	3.83	95	130.70	15	221.86	115	356.39
2	கால்நடை பராமரிப்பு	4	0.04	1	0.04	1	87.85	6	87.93
3	உயர்கல்வி	8	1.08	6	16.29	8	34.81	22	52.18
4	வணிக வரி	--	--	--	--	3	127.68	3	127.68
5	கூட்டுறவு	1	0.02	--	--	1	0.14	2	0.16
6	தேர்தல்கள்	--	--	1	0.23	--	--	1	0.23
7	தொடக்க கல்வி	1	--	--	--	1	68.00	2	68.00
8	எரிசக்தி	1	0.07	--	--	--	--	1	0.07
9	நிதி	--	--	--	--	4	234.11	4	234.11
10	வனம்	--	--	2	0.32	--	--	2	0.32
11	மக்கள் நலவாழ்வு மற்றும் குடும்ப நலம்	4	2.30	7	6.64	22	166.94	33	175.88
12	நெடுஞ்சாலைகள்	--	--	2	16.79	--	--	2	16.79
13	உள் துறை	1	0.96	1	--	6	22.54	8	23.50
14	தோட்டக்கலை	--	--	4	9.73	1	1.14	5	10.87
15	தொழிற்சாலைகள் ஆய்வாளர்	1	--	--	--	1	1.43	2	1.43
16	தொழிலாளர் நலன் மற்றும் வேலைவாய்ப்பு	2	1.18	--	--	4	5.69	6	6.87
17	அருங்காட்சியகம்	--	--	--	--	1	14.57	1	14.57
18	பொதுப்பணி	--	--	9	3.46	--	--	9	3.46
19	ஊரக வளர்ச்சி மற்றும் ஊராட்சிகள்	--	--	3	3.13	1	7.16	4	10.29
20	வருவாய்	--	--	2	1.27	116	187.92	118	189.19
21	பள்ளிக்கல்வி	--	--	1	12.16	4	38.12	5	50.28
22	பட்டு வளர்ப்பு	1	0.05	--	--	1	1.36	2	1.41
23	சமூக நலம்	--	--	--	--	5	2.32	5	2.32
24	போக்குவரத்து	1	1.97	--	--	1	12.80	2	14.77
25	கருவூலம்	--	--	1	4.00	--	--	1	4.00
	<b>மொத்தம்</b>	<b>30</b>	<b>11.50</b>	<b>135</b>	<b>204.76</b>	<b>196</b>	<b>1,236.44</b>	<b>361</b>	<b>1,452.70</b>

(ஆதாரம் : துறை அலுவலர்களால் அளிக்கப்பட்ட விவரங்கள்)

**இவ்வறிக்கையில் பயன்படுத்தப்பட்டுள்ள சொற்கள் மற்றும் சொற்சூருக்கங்களுக்கான விளக்கம்**

சொல்	விளக்கம்
கணக்குகள் அல்லது உள்ளபடியானவை	(ஏப்ரல் 1 அன்று துவங்கி பின்வரும் மார்ச் 31 அன்று முடியும் நிதியாண்டில், கணக்குகளை பதிவு செய்யும் அலுவலரின் பதிவுருக்களில் இறுதியாக பதிவாகும் (CAG தணிக்கை செய்த பின்) நிகழும் வரவுகள் மற்றும் செலவுகள் ஒரு ஆண்டின் கணக்குகள் அல்லது உள்ளபடியானவை எனப்படும். தற்காலிக கணக்குகள் என்பது தணிக்கை செய்யப்படாத கணக்குகளை குறிக்கும்.
நிர்வாக ஒப்புதல்	ஒரு திட்டம், கருத்துரு அல்லது பணிக்கான நிர்வாக ஒப்புதல் என்பது, செலவை மேற்கொள்வதற்கு ஒரு அதிகாரம் பெற்ற அலுவலர் அளிக்கும் முறைப்படியான ஒப்புதல் ஆகும். வரவு - செலவு திட்டத்தில் நிதி ஒதுக்கீடு இருந்தால், அந்த நிர்வாக ஒப்புதல், அது வழங்கப்பட்ட ஆண்டில் அப்பணியை மேற்கொள்வதற்கான நிதி ஒப்பளிப்பாக அமையும்.
ஆண்டு நிதிநிலை அறிக்கை	ஆண்டு நிதிநிலை அறிக்கை (பட்ஜெட் எனவும் கூறப்படுவது), ஒவ்வொரு நிதி ஆண்டிலும் மத்திய / மாநில அரசு எதிர்பார்க்கும் வரவுகள் மற்றும் செலவு பற்றி, நாடாளுமன்றம் / மாநில சட்டமன்றத்தில் தாக்கல் செய்யப்படும் அறிக்கையை குறிக்கும்.
நிதியொதுக்கம்	நிதியொதுக்கத்திற்கான வெவ்வேறு அடிப்படை அலகுகள் அல்லது அவற்றின் பகுதியின் கீழ் செலவிடும் பொருட்டு நாடாளுமன்றம் / மாநில சட்டமன்றம் அனுமதிக்கும் தொகை நிதியொதுக்கம் எனப்படும்; அத்தகைய தொகை செலவிடும் அலுவலருக்கு ஒதுக்கப்படும்.
சாட்டிய செலவு	அரசியலமைப்பு சட்டத்தின்படி சட்டமன்றத்தின் ஒப்புதல் தேவைப்படாத செலவு சாட்டிய செலவு எனப்படும்.
இந்திய / மாநில தொகுநிதி	மத்திய / மாநில அரசின் அனைத்து வருவாய்கள், அது வாங்கிய கடன்கள் மற்றும் அளித்த கடன்களை மீள்பெறும் வகையில் பெறப்பட்ட தொகைகள் ஆகியன இந்திய / மாநில தொகுநிதி எனப்படும். சட்டப்படி அல்லாமலும், அரசியலமைப்பு சட்டத்தில் கூறப்பட்ட நோக்கங்களுக்காக மற்றும் முறைகளில் அல்லாமலும் இந்நிதியிலிருந்து பணம் எடுக்கப்படுவது கூடாது.
எதிர்பாரா செலவு நிதி	எதிர்பாரா செலவு நிதி என்பது அலுவல் முன்பணத்தின் தன்மையை உடையது. ஒரு ஆண்டின் போக்கில் நேரும், நாடாளுமன்றம் / மாநில சட்டமன்றத்தின் ஒப்புதல் பின்னர் பெறப்பட வேண்டும் என்ற நிலையிலுள்ள எதிர்பாரா செலவை மேற்கொள்வதற்காக நிர்வாகம் / அரசுக்கு முன்பணம் அளிப்பது இந்நிதியின் நோக்கம் ஆகும். அச்செலவிற்கு கூடுதல் மானிய கோரிக்கைகள் மூலம் நாடாளுமன்றம் / மாநில சட்டமன்றம் ஒப்புதல் அளித்த பின், அத்தொகை எதிர்பாரா செலவு நிதியில் மீண்டும் சேர்க்கப்படும்.

சொல்	விளக்கம்
கட்டுப்பாட்டு அலுவலர் (வரவு - செலவு திட்டம்)	செலவை மேற்கொள்ளுதல் மற்றும்/அல்லது வருவாயை பெறுதல் மீது கட்டுப்பாட்டை செலுத்தும் பொறுப்பு ஒரு துறையால் அளிக்கப்பட்டிருக்கும் அலுவலர் கட்டுப்பாட்டு அலுவலர் (வரவு - செலவு திட்டம்) எனப்படுவார். இதில் துறைத்தலைவர்களும் நிர்வாகிகளும் அடங்குவர்.
பணம் பெற்று வழங்கும் அலுவலர்	மாநில அரசின் சார்பில் கருவூலத்திலிருந்து பணம் பெற்று உரியவருக்கு வழங்கும் அதிகாரம் பெற்ற ஒரு அலுவலகத்தின் தலைவர் அல்லது மாநில அரசின் நிதித்துறையால் நியமிக்கப்பட்ட வேறு ஒரு அலுவலர் பணம் பெற்று வழங்கும் அலுவலர் எனப்படுவார். மேற்படி பணியை மேற்கொள்ளும் ஒரு துறைத்தலைவரையும் இச்சொல் குறிக்கும்.
மிகை மானியம்	மூல / துணை மானியம் வழியாக அனுமதிக்கப்பட்ட தொகையை மீறிய கூடுதல் செலவு மிகை மானியம் எனப்படும்; அரசியலமைப்பு சட்டம், பிரிவுகள் 115/205ன் கீழ் கூடுதல் மானியத்தை நாடாளுமன்றம் / மாநில சட்டமன்றத்திடமிருந்து பெறுவதன் மூலம் இது முறைப்படுத்தப்பட வேண்டும்.
புதிய பணி	அரசியலமைப்பு சட்டம், பிரிவுகள் 115 (1)(அ) / 205(1)(அ)ன்படி, நாடாளுமன்றம் / மாநில சட்டமன்றத்தின் பார்வைக்கு இதற்கு முன் கொண்டுவரப்படாத, ஒரு புதிய வகை முதலீடு உட்பட, புதிய கொள்கை முடிவு காரணமாக ஏற்படும் செலவு புதிய பணி எனப்படும்.
புது துணைப்பணி	ஏற்கெனவே நடைபெறும் ஒரு பணியின் முக்கியமான விரிவாக்கம் காரணமாக ஏற்படும், ஒப்பீட்டளவில் பெரும் அளவிலான ஒரு செலவு புது துணைப்பணி எனப்படும்.
பொது கணக்கு	பொது கணக்கு என்பது அரசியலமைப்பு சட்டம், பிரிவு 266(2)ல் கூறப்பட்டுள்ள பொது கணக்கை குறிக்கும். தொகுநிதியில் சேர்க்கப்படாத வைப்புத்தொகைகள், சேம நிதிகள், செலுத்தங்கள் போன்ற வரவுகளும் செலவுகளும் பொது கணக்கில் சேர்க்கப்படும். பொது கணக்கிலிருந்து மேற்கொள்ளப்படும் செலவுகள், அவை இந்திய / மாநில தொகுநிதியிலிருந்து செய்யப்படாத காரணத்தால், நாடாளுமன்றம் / மாநில சட்டமன்றத்தின் ஒப்புதலுக்கு உட்பட்டவை அல்ல.
மறுநிதியொதுக்கம்	ஒரு மானியம் அல்லது சாட்டப்படும் நிதியொதுக்கத்தின் ஒரே பிரிவின் கீழ் ஒரு நிதியொதுக்க அலகில் நேர்ந்த சேமிப்புகளை உரிய அதிகாரம் பெற்றவர் மற்றொரு அலகிற்கு மாற்றம் செய்வது மறுநிதியொதுக்கம் எனப்படும்.
திருத்திய மதிப்பீடு	ஒரு ஆண்டின் இடைக்காலத்தில், அவ்வாண்டின் வரவுகள் மற்றும் செலவு குறித்து செய்யப்படும் மதிப்பீடு திருத்திய மதிப்பீடு எனப்படும்; இது, அந்த நிதி ஆண்டில் ஏற்கெனவே பதிவான வரவு - செலவுகள், ஏற்கெனவே வெளியிடப்பட்ட ஆணைகளின் அடிப்படையில் மீதமுள்ள காலத்தில் எதிர்நோக்கப்படும் வரவு - செலவு ஆகியவற்றின் அடிப்படையில் அமைவதாகும்.

சொல்	விளக்கம்
துணை மானிய கோரிக்கைகள்	<p>ஒரு ஆண்டுக்குரிய ஆண்டு நிதிநிலை அறிக்கையில் அனுமதிக்கப்பட்ட மதிப்பீட்டு தொகைக்கு மேற்பட்ட கூடுதல் செலவை காட்டும் வகையில் சட்டமன்றத்தில் தாக்கல் செய்யப்படும் துணை மானிய விவர அறிக்கை, துணை மானிய கோரிக்கைகள் எனப்படும். துணை மானியத்திற்கான கோரிக்கை அடையாள சிறுதொகையாகவோ, தொழில்நுட்ப அல்லது கணிசமான அளவு பணமாகவோ இருக்கலாம்.</p> <p>அ) ரொக்க வகை கூடுதல் என்பது, வரவு - செலவு திட்டத்தில் ஒதுக்கப்பட்ட அளவுக்கு மேற்பட்டதாகும்; அதன் விளைவாக, அந்த கோரிக்கை/மானியத்திற்கான ஒதுக்கீட்டில் உயர்வு ஏற்படும். இது, கவனமான ஆய்வுக்கு பின், இறுதியான வழிமுறையாக பயன்படுத்தப்பட வேண்டும். மாநில அரசு தற்போது இம்முறையை பின்பற்றுகிறது.</p> <p>ஆ) ஒவ்வொரு கோரிக்கையிலும், வருவாய் வகை - அனுமதிக்கப்பட்டது, வருவாய் வகை - சாட்டியது, மூலதன வகை - அனுமதிக்கப்பட்டது மற்றும் மூலதன வகை - சாட்டியது, என்ற நான்கு பிரிவுகள் உள்ளன. தொழில்நுட்ப துணை மானிய கோரிக்கைக்கு மாநில சட்டமன்றத்தின் ஒப்புதலை பெற்றபின், ஒரு பிரிவில் நேரும் சேமிப்பை மற்றொரு பிரிவுக்கு பயன்படுத்தலாம்.</p> <p>இ) மானியத்தின் ஒரு பிரிவில் ஏற்படும் சேமிப்பை அதே பிரிவின் கீழ் பயன்படுத்துவது அடையாள துணை மானியம் ஆகும்.</p>
பெருந்தலைப்பு	<p>‘பெருந்தலைப்பு’ என்பது அரசின் வரவுகளையும் செலவுகளையும் வகைப்படுத்தி, பதிவு செய்வதற்கான பெரும் கணக்கு தலைப்பு ஆகும். ஒரு பெருந்தலைப்பு, குறிப்பாக தொகுதியின் கீழ் வரும் பெருந்தலைப்பு, பொதுவாக, வேளாண்மை, கல்வி, நலவாழ்வு போன்ற அரசின் ஒரு செயல்பாட்டுடன் தொடர்புடையதாக இருக்கும்.</p>
துணை பெருந்தலைப்பு	<p>துணை பெருந்தலைப்பு என்பது, ஒரு பெருந்தலைப்பிற்கும் அதன் கீழ் உள்ள குறுந்தலைப்புகளுக்கும் இடையே புகுத்தப்படும் ஒரு இடைநிலை கணக்கு தலைப்பு ஆகும்; குறுந்தலைப்புகள் அதிக எண்ணிக்கையில் இருந்து, அவற்றை எளிதாக ஒரு இடைநிலை தலைப்பின் கீழ் தொகுக்க இயலும் நேர்வுகளில் அவ்வாறு செய்யப்படும்.</p>
சிறு தலைப்பு	<p>‘சிறு தலைப்பு’ என்பது, ஒரு பெருந்தலைப்பு அல்லது ஒரு துணை பெருந்தலைப்பின் கீழ் அமையும் ஒரு தலைப்பு ஆகும். ஒரு பெருந்தலைப்பின் கீழ் அமையும் ஒரு சிறு தலைப்பு, அந்த பெருந்தலைப்பு சுட்டிக்காட்டும் செயல்பாட்டின் நோக்கங்களை அடைவதற்காக செய்யப்படும் திட்டத்தை குறிக்கும்.</p>
துணை தலைப்பு	<p>‘துணை தலைப்பு’ என்பது, சிறு தலைப்பினை அடுத்து அதன் கீழ் நிலையில் அமைந்த கணக்கு அலகு ஆகும்; அது பொதுவாக, அந்த சிறு தலைப்பின் கீழ் வரும் திட்டம் அல்லது நிறுவனத்தை குறிக்கும்.</p>
பெரும் பணி	<p>அரசு அவ்வப்போது அறிவிக்கும் தொகையைவிட அதிகமான மதிப்பீட்டு தொகையை (துறையின் கட்டணங்கள் நீங்கலாக) கொண்ட ஒரு மூல பணி ‘பெரும் பணி’ எனப்படும்.</p>
சிறு பணி	<p>அரசு அவ்வப்போது அறிவிக்கும் தொகைக்கு மிகாத மதிப்பீட்டு தொகையை (துறையின் கட்டணங்கள் நீங்கலாக) கொண்ட ஒரு மூல பணி ‘சிறு பணி’ எனப்படும்.</p>

சொல்	விளக்கம்
திருத்திய மானியம் அல்லது நிதியொதுக்கம்	உரிய அதிகார அமைப்பு மறுநிதியொதுக்கம் செய்த பின் அல்லது கூடுதல் அல்லது துணை மானிய ஒப்பளிப்பு செய்த பின், ஒரு நிதியொதுக்க துணை தலைப்பின் கீழ் உள்ள ஒதுக்கீட்டு தொகை 'திருத்திய மானியம் அல்லது நிதியொதுக்கம்' எனப்படும்.
துணை அல்லது கூடுதல் மானியம் அல்லது நிதியொதுக்கம்	முன்னதாக ஒரு ஆண்டிற்குரிய நிதியொதுக்க சட்டத்தில் சேர்க்கப்பட்ட தொகையைவிட அதிகமான செலவை மேற்கொள்ளும் பொருட்டு, அந்த ஆண்டின் இடையில் நிதியொதுக்க சட்டத்தில் சேர்க்கப்படும் ஒதுக்கீட்டு 'துணை அல்லது கூடுதல் மானியம் அல்லது நிதியொதுக்கம்' எனப்படும்.
புதிய செலவு அட்டவணை	அடுத்து வரவுள்ள ஆண்டிற்கான வரவு - செலவு திட்டத்தில் சேர்ப்பதற்காக திட்டமிடப்படும் புதிய செலவு இனங்களை பற்றிய ஒரு விவர அறிக்கை 'புதிய செலவு அட்டவணை' எனப்படும்.
அடையாள கோரிக்கை	சட்டமன்றத்தில் வைக்கப்படும் ஒரு பெயரளவிலான அல்லது அடையாள தொகை ஒதுக்கீட்டிற்கான ஒரு கோரிக்கை 'அடையாள கோரிக்கை' எனப்படும். எடுத்துக்காட்டாக, ஒரு புதிய பணி மீதான செலவு முழுவதையும் ஒப்புதல் அளிக்கப்பட்ட வரவு - செலவு திட்ட மானியத்தில் ஏற்படும் சேமிப்பை கொண்டு மேற்கொள்ளுதல்.
மொத்த மாநில உள்நாட்டு உற்பத்தி (GSDP)	மாநிலத்தின் மொத்த வருமானம் அல்லது, உழைப்பு மற்றும் உற்பத்தி தொடர்பான அனைத்து பிற காரணிகளை பயன்படுத்தி உற்பத்தி செய்யப்படும் பொருட்கள் மற்றும் சேவைகளின் சந்தை மதிப்பு (தற்போதைய விலைவிகிதங்களில்) GSDP எனப்படும்.
மேலோங்கு விகிதம்	மேலோங்கு விகிதம் என்பது, அடிப்படை மாறுபாட்டு காரணி மாறும் அளவின் காரணமாக நிதி மாறுபாடு காரணி மாறுவதன் நெகிழ்தன்மை அல்லது அளவை குறிக்கும். எடுத்துக்காட்டாக, GSDP தொடர்பான வருவாய் மேலோங்கு விகிதம் 0.6 என்பது, GSDP ஒரு விழுக்காடு உயர்ந்தால் வருவாய் வகை வரவு 0.6 விழுக்காட்டு புள்ளிகள் உயருவதை குறிக்கும்.
வளர்ச்சி செலவு	செலவு குறித்த தகவல்கள் மீதான பகுப்பாய்வில், செலவு, வளர்ச்சி செலவு மற்றும் வளர்ச்சி சாராத செலவு என பிரிக்கப்படும். வருவாய் வகை, மூலதன வகை மற்றும் கடன்கள் மற்றும் முன்பணங்கள் தொடர்பான செலவுகள் அனைத்தும் சமூக பணிகள், பொருளாதார பணிகள் மற்றும் பொது பணிகள் என வகைப்படுத்தப்படும். ஒரு பரந்த அளவிலான வகைப்பாட்டில், சமூக மற்றும் பொருளாதார பணிகள் மீதான செலவு வளர்ச்சி செலவு எனவும் பொது பணிகள் மீதான செலவு வளர்ச்சி சாராத செலவு எனவும் கருதப்படும்.
சராசரி வட்டி விகிதம்	மாநிலத்தின் நிதி பொறுப்புகளின் சராசரி தொகையில் செலுத்தப்பட்ட வட்டி தொகையின் விழுக்காடு சராசரி வட்டி விகிதம் எனப்படும், அதாவது (பொறுப்புகளின் துவக்க மற்றும் இறுதி அளவுகளின் மொத்தம் / 2) x 100
கடன் தாங்கும் தன்மை	மாநிலம், ஒரு குறிப்பிட்ட காலகட்டத்திற்கு தனது கடன் மற்றும் GSDPக்கும் இடையே ஒரு நிலையான விகிதத்தை வைத்திருக்கும் ஆற்றல் கடன் தாங்கும் தன்மை எனப்படும்; இதில், கடனை திரும்ப செலுத்துதல் மற்றும் வட்டி செலுத்துதல் என்பவற்றுக்கான அதன் திறனும் கணக்கில் கொள்ளப்படும். மேலும், கடன் தாங்கும் தன்மை என்பது, தற்போதைய அல்லது ஏற்றுக்கொண்ட பொறுப்புகளை தீர்வு செய்வதற்கு எளிதில் பணமாக மாற்றத்தக்க சொத்துக்கள் போதிய அளவில் உள்ளமை, மேற்கொண்டு வாங்கும் கடன்கள் மீதான செலவிற்கும் அக்கடன்களிலிருந்து கிடைக்கக்கூடிய வருமானத்திற்கும் இடையே ஒரு சமன்பாட்டை எட்டுவதற்கான திறன் என்பவற்றையும் குறிக்கும்.

சொல்	விளக்கம்
கடன் நிலைத்தன்மை	பொருளாதார வளர்ச்சி விகிதம் வாங்கும் கடன்களுக்கான வட்டி விகிதத்தை விஞ்சி இருந்தால், முதன்மை மீதங்கள் சுழியம், சுழியத்திற்கு மேற்பட்டு அல்லது சுழியத்தைவிட மீதமான அளவில் குறைவு என்ற அளவில் இருக்கும் நிலையில், கடன் - GSDP விகிதம் நிலையாக இருக்கும் என நிலைத்த தன்மைக்கான இன்றியமையாத விதி கூறுகிறது. விகிதங்களின் பரப்பு என்பது 'GSDP வளர்ச்சி வீதம் - வட்டி வீதம்' எனவும், பங்குப்பரப்பு என்பது 'கடன் X விகிதங்களின் பரப்பு' எனவும் பொருள்படும். கடன் தாங்கும் தன்மைக்கான விதியின்படி, பங்குப்பரப்பும் முதன்மை பற்றாக்குறையும் சுழியமாக இருந்தால், கடன் - GSDP விகிதம் நிலையாக இருக்கும், அதாவது, கடன் நிலைத்தன்மையை அடையும். மாறாக, அவை சுழியத்தைவிட குறைவாக இருந்தால், கடன் - GSDP விகிதம் உயரும் போக்கில் இருக்கும். அவை இரண்டும் சுழியத்திற்கு மேற்பட்டு இருந்தால், கடன் - GSDP விகிதம் குறைந்து வரும்.
போதுமான கடன் சாரா வரவுகள்	வட்டி பொறுப்புகள் மற்றும் முதன்மை செலவில் ஏற்படும் உயர்வை எதிர்கொள்ள கடன் அல்லாத வரவுகளிலும் தகுந்த உயர்வு இருப்பது, 'போதுமான கடன்சாரா வரவுகள்' எனப்படும். கடன் அல்லாத வரவுகளில் ஏற்படும் உயர்வை கொண்டு வட்டி பொறுப்புகள் மற்றும் முதன்மை செலவில் ஏற்படும் உயர்வை எதிர்கொள்ள இயலுமானால், அது கடன் தாங்கும் தன்மையை கணிசமாக எளிதாக்கும்.
வாங்கப்பட்ட கடன் தொகையின் பொறுப்புகள்	கடன் தீர்வுக்கும் (அசல் + வட்டி செலுத்தங்கள்) மொத்த கடன் வரவுகளுக்கும் இடையேயான விகிதம் வாங்கப்பட்ட கடன்தொகையின் பொறுப்புகள் எனப்படும்; இது, கடன் வரவுகள் எந்த அளவிற்கு கடன் தீர்வுக்கு பயன்படுத்தப்பட்டுள்ளன என்பதையும், பெற்ற கடன் தொகையில் பயன்பாட்டுக்கு உள்ள நிகர கடன் தொகையையும் குறிக்கும்.
முதன்மை வருவாய் பற்றாக்குறை (Primary revenue deficit)	மாநிலத்தின் வட்டி செலுத்தம் நீங்கலான வருவாய் வகை செலவிற்கும் அதன் கடன் அல்லாத வரவுகளுக்கும் இடையேயான இடைவெளி முதன்மை வருவாய் பற்றாக்குறை எனப்படும்; அது, மாநிலத்தின் கடன் அல்லாத வரவுகளை கொண்டு எந்த அளவிற்கு வருவாய் வகை முதன்மை செலவை மேற்கொள்ள முடிகிறது என்பதை காட்டும்.
முதன்மை செலவு (Primary expenditure)	வட்டி செலுத்தங்கள் நீங்கலான மொத்த செலவு மாநிலத்தின் முதன்மை செலவு எனப்படும்; இது, நடப்பாண்டு நடவடிக்கைகள் மீதான செலவை குறிக்கும்.

சொற்தொகுதி	விவரிப்பு
AG (A&E)	மாநில கணக்காயர் (கணக்குகள் மற்றும் பணிவரகள்)
CAG	இந்திய தணிக்கைத் துறைத் தலைவர்
CF	எதிர்பாரா செலவு நிதி
CFA	எதிர்பாரா செலவு நிதி முன்பணங்கள்
DCPS	பங்களிப்புடன் கூடிய ஓய்வூதிய திட்டம்
FC	நிதிக் குழு
GSDP	மாநில மொத்த உற்பத்தி மதிப்பு
JBBRS	ஜூவன் இரத்த வங்கி மற்றும் ஆராய்ச்சி நிறுவனம்
SGST	மாநில சரக்குகள் மற்றும் சேவை வரி
LMMH	பெரும் மற்றும் சிறு தலைப்புகளின் பட்டியல்
NSDL	தேசிய பங்குகள் நிறுவனம்

சொற்தொகுதி	விவரிப்பு
PFMS	பொது நிதி மேலாண்மை அமைப்பு
PFRDA	ஓய்வூதிய நிதி ஒழுங்கு முறைமை மற்றும் மேம்பாதுச் அமைப்பு
MTFP	மத்திம கால நிதி திட்டம்
SDRF	மாநில பேரிடர் நிவாரண நிதி
TNCWWB	தமிழ்நாடு கதுச்நூான தொழிலாளர் நல வாரியம்
TNFR சட்டம்	தமிழ்நாடு மாநில நிதி பொறுப்புடைமை சட்டம்
VAT	மதிப்பு கூட்டு வரி

© **இந்திய தணிக்கைத் துறைத் தலைவர்**  
**www.cag.gov.in**

**<http://www.cag.gov.in/ag1/tamil-nadu/en>**