



LAI D ON LHE TABLE OF
THE LOK SABHA AND RAJYA
SABHA ON

4 MAY 2007

4 MAY 2007

संघ सरकार
UNION GOVERNMENT

वित्त लेखे
FINANCE ACCOUNTS

2005-2006

10-1-10
102

103

104

105

106

107

108

109

110

111

112

113

विषय सूची
TABLE OF CONTENTS

	पृष्ठों का संदर्भ Reference to Pages
महालेखा नियंत्रक का प्रमाण-पत्र Certificate of the Controller General of Accounts	(iii)
भारत के नियंत्रक महालेखापरीक्षक का प्रमाण-पत्र Certificate of the Comptroller and Auditor General of India	(v)
प्रस्तावना Introductory	1—5

भाग I
PART I

संक्षिप्त विवरण
SUMMARISED STATEMENTS

संख्या No.		
1.—	लेन-देनों का सारांश Summary of Transactions	8—32
2.—	ऋण स्थिति का सारांश— Summary of Debt Position	
(i)	उधार राशियों का विवरण Statement of Borrowings	33
(ii)	अन्य दायित्व Other obligations	34
(iii)	ऋण परिशोधन Service of Debt	35
3.—	संघ सरकार द्वारा दिए गए कर्जे और पेशगियां Loans and Advances by the Union Government	36—63
4.—	संघ सरकार द्वारा दी गई गारंटियां Guarantees given by the Union Government	65—74
5.—	शेष राशियों का सारांश Summary of Balances	75—77

भाग II
PART II

ब्योरेवार लेखे और अन्य विवरण
DETAILED ACCOUNTS AND OTHER STATEMENTS

क-प्राप्तियां और व्यय
A-Receipts and Expenditure

पृष्ठों का संदर्भ
Reference to Pages

6.— वर्ष 2005-2006 के लिए राजस्व प्राप्तियों और व्यय के वितरण की प्रतिशतता दिखाने वाला विवरण Statement showing the percentage distribution of Revenue Receipts and Expenditure for the year 2005-2006	80—83
7.— प्रभारित और स्वीकृत व्यय में वितरण दिखाने वाला विवरण Statement showing the distribution between Charged and Voted Expenditure	84
8.— लघु शीर्षवार राजस्व प्राप्तियों और पूंजीगत प्राप्तियों का ब्योरेवार लेखा Detailed Account of Revenue Receipts and Capital Receipts by minor heads	85—120
9.— लघु शीर्षवार राजस्व व्यय का तथा मुख्य शीर्षवार पूंजीगत व्यय का ब्योरेवार लेखा Detailed Account of Revenue Expenditure by minor heads and Capital Expenditure by major heads	121—238
10.— वर्ष 2005-2006 के दौरान और वर्ष 2005-2006 के अन्त तक पूंजीगत लेखे पर व्यय का विवरण Statement of Expenditure on Capital Account during and to end of the year 2005-2006	239—295
11.— वर्ष 2005-2006 के अन्त तक संघ सरकार द्वारा सांविधिक निगमों, सरकारी कम्पनियों, अन्य संयुक्त पूंजी कंपनियों, सहकारी बैंकों और समितियों आदि में किए गए निवेशों को दर्शाने वाला विवरण Statement showing the Investments of the Union Government in Statutory Corporations, Government Companies, Other Joint Stock Companies, Co-operative Banks and Societies, etc. upto end of 2005-2006	298—387
12.— वर्ष के अन्त तक पूंजीगत और अन्य व्यय (राजस्व लेखे से बाहर) तथा उस व्यय के लिए निधियां उपलब्ध कराने वाले मुख्य स्रोतों को दर्शाने वाला विवरण Statement showing Capital and other Expenditure (outside the Revenue Account) to end of the year and the principal sources from which funds were provided for the expenditure	388—390

ख-ऋण, जमा राशियां, प्रेषण और आकस्मिकता निधि

B—Debt, Deposits, Remittances and Contingency Fund

13.— ऋण, जमा राशियां, प्रेषणों और आकस्मिकता निधि से सम्बन्धित लेखा शीर्षों के अन्तर्गत प्राप्तियों, संवितरणों और शेष राशियों का विवरण Statement of Receipts, Disbursements and Balances under heads of account relating to Debt, Deposits, Remittances and Contingency Fund	393—423
14.— सरकार के ऋण और अन्य ब्याज वाले दायित्वों का विवरण Statement of Debt and Other Interest Bearing Obligations of Government	424—437
14क.— भारत में लिए गए बाजार कर्जों और अन्तर्राष्ट्रीय वित्तीय संस्थाओं को जारी की गई प्रतिभूतियों का ब्योरा 14A. Details of Market Loans raised in India and Securities issued to International Financial Institutions	438—449
15.— वर्ष के दौरान दी गई पेशगियों और वापसियों, प्राप्त ब्याज और वर्ष के आरम्भ तथा वर्ष के अन्त में ऐसे कर्जों और पेशगियों के शेषों को दर्शाने वाला कर्जों और पेशगियों का विवरण Statement of Loans and Advances showing the amounts advanced and repaid, interest received during the year and the Balances of such Loans and Advances, at commencement and close of the year	450—517
16.— राष्ट्रीय अल्प बचत निधि की स्थिति दर्शाने वाला विवरण Statement showing the position of National Small Savings Fund	518—525

संघ सरकार के वर्ष 2005-2006 के वित्त लेखे
FINANCE ACCOUNTS OF THE UNION GOVERNMENT
FOR THE YEAR 2005-2006

महालेखा नियंत्रक का प्रमाण-पत्र

Certificate of the Controller General of Accounts

यह संकलन, जिसमें संघ सरकार के वर्ष 2005-2006 के वित्त लेखे दिए गए हैं, उक्त वर्ष के दौरान संघ की प्राप्तियों और संवितरणों के लेखों तथा साथ ही राजस्व और पूंजीगत लेखों द्वारा प्रकाश में आए वित्तीय परिणामों, लोक ऋणों एवं देयताओं के लेखों और लेखों में अभिलिखित शेषों से यथा परिकल्पित परिसंपत्तियों को प्रस्तुत करता है। अनुदानों और प्रभारित विनियोगों के लिए सरकार के इस वर्ष के विनियोग लेखे, जो अलग से प्रस्तुत किए गए हैं, इस संकलन के पूरक हैं।

इस संकलन में दिए गए अभिमतों के अधीन यह प्रमाणित किया जाता है कि मेरी सर्वोत्तम जानकारी और विश्वास के अनुसार ये लेखे संघ सरकार के वर्ष 2005-2006 की प्राप्तियों और संवितरणों के सही विवरण हैं।

नई दिल्ली :


दिनांक 12 फरवरी, 2007



(एस. डब्ल्यू. ओक)

महालेखा नियंत्रक

प्रतिहस्ताक्षरित



(संजीव मिश्र)

सचिव, भारत सरकार

वित्त मंत्रालय

व्यय विभाग

नई दिल्ली :

दिनांक 12 फरवरी, 2007

This compilation containing the Finance Accounts of the Union Government for the year 2005-2006 presents the accounts of receipts and disbursements for the purpose of the Union for the year, together with the financial results disclosed by the revenue and capital accounts, the accounts of the public debt and the liabilities and assets as worked out from the balances recorded in the accounts. The Appropriation Accounts of the Government for the year for Grants and Charged Appropriations, presented separately, supplement this compilation.

Subject to the observations in this compilation, it is certified that, to the best of my knowledge and belief, these Accounts are correct statements of the receipts and disbursements of the Union Government for the year 2005-2006.

New Delhi:

The 12th February, 2007

(S. W. OAK)

Controller General of Accounts

Countersigned



(SANJIV MISRA)

Secretary, Government of India

Ministry of Finance

Department of Expenditure

New Delhi:

The 12th February, 2007

1950

1951

1952

1953

1954

1955

1956

1957

1958

1959

1960

1961

1962

1963

1964

1965

1966

1967

1968

1969

1970

1971

1972

1973

1974

1975

1976

1977

1978

1979

1980

1981

1982

1983

1984

1985

1986

1987

1988

1989

1990

1991

1992

1993

1994

1995

1996

1997

1998

1999

संघ सरकार के वर्ष 2005-2006 के वित्त लेखे
FINANCE ACCOUNTS OF THE UNION GOVERNMENT
FOR THE YEAR 2005-2006

भारत के नियंत्रक महालेखापरीक्षक का प्रमाण-पत्र

Certificate of the Comptroller and Auditor General of India

इन लेखों की जांच भारत के संविधान के अनुच्छेद 149 तथा 151 और नियंत्रक महालेखापरीक्षक (कर्तव्य, शक्तियां तथा सेवा की शर्तें) अधिनियम, 1971 की अपेक्षाओं के अनुसार मेरे निदेशन में की गई है। मेरे अधिकारियों द्वारा मांगी गई और प्राप्त की गई सूचना और व्याख्या और लेखों की परीक्षण के तौर पर की गई लेखा परीक्षा के परिणामस्वरूप मेरी सर्वोत्तम जानकारी के अनुसार इस संकलन में दी गई अभ्युक्तियों के साथ पठित अब प्रस्तुत किए गए लेखे 31 मार्च, 2006 को समाप्त हुए वर्ष के लिए संघ के लेखों पर मेरे प्रतिवेदन में दिए गए अभिमतों के अधीन रहते हुए संघ के प्रयोजन के लिए वर्ष 2005-2006 की प्राप्तियों और सवितरणों के सही विवरण हैं।

नई दिल्ली :
दिनांक

विजयेन्द्र नाथ कौल
भारत के नियंत्रक महालेखापरीक्षक

These Accounts have been examined under my direction in accordance with the requirements of Articles 149 and 151 of the Constitution of India and the Comptroller and Auditor General's (Duties, Powers and Conditions of Service) Act, 1971. On the basis of the information and explanations that my officers required and have obtained, and according to the best of my information as a result of test audit of the accounts, the accounts now presented read with the observations in this compilation are correct statements of the receipts and disbursements for the purpose of the Union for the year 2005-2006 subject to the observations in my Report on the accounts of the Union for the year ended 31 March, 2006.

New Delhi:
The

Vijayendra N. Kaul
Comptroller and Auditor General of India

प्रस्तावना

INTRODUCTORY

सरकार के लेखे निम्नलिखित तीन भागों में रखे जाते हैं:-

The accounts of Government are kept in the following three parts :-

भाग I समेकित निधि

Part I Consolidated Fund

भाग II आकस्मिकता निधि

Part II Contingency Fund

भाग III लोक लेखा

Part III Public Account

भाग I अर्थात् समेकित निधि में दो प्रमुख प्रभाग हैं, अर्थात्:-

In Part I, namely, Consolidated Fund, there are two main divisions, viz :-

- (1) राजस्व - इसमें 'प्राप्ति शीर्ष (राजस्व लेखा) और व्यय शीर्ष (राजस्व लेखा)' के भाग शामिल हैं।
- (2) पूंजीगत - इसमें लोक ऋण, कर्ज आदि तथा 'प्राप्ति शीर्ष (पूंजीगत लेखा)' और 'लोक ऋण', 'कर्ज और पेशगियों' आदि के भाग शामिल हैं।

(1) Revenue — Consisting of sections for 'Receipt heads (Revenue Account) and Expenditure heads (Revenue Account)'.
(2) Capital — Consisting of Public Debt, Loans, etc. and containing sections for 'Receipt heads (Capital Account)', and 'Public Debt', 'Loans and Advances etc.'

राजस्व प्रभाग का सम्बन्ध कराधान से होने वाली आय के लेखे और राजस्व के रूप में वर्गीकृत अन्य प्राप्तियों और उनमें से किए गए व्यय से है जिनका निवल परिणाम वर्ष के लिए राजस्व अधिशेष या घाटे को निरूपित करता है।

The Revenue division accounts for the proceeds of taxation and other receipts classed as revenue and the expenditure met therefrom, the net result of which represents the revenue surplus or deficit for the year.

पूंजीगत प्रभाग में, 'प्राप्ति शीर्ष (पूंजीगत लेखा)' भाग का सम्बन्ध पूंजीगत प्रकार की प्राप्तियों से है जिसका उपयोग पूंजीगत व्यय को प्रतिस्तुलित करने में नहीं किया जा सकता है।

In capital division, the section 'Receipt Heads (Capital Account)' accounts for the receipts of capital nature which cannot be set-off against capital expenditure.

'व्यय शीर्ष (पूंजीगत लेखा)' भाग का सम्बन्ध भौतिक और स्थायी प्रकार की मूल परिसम्पत्तियों का सृजन करने के उद्देश्य से अधिकांशतः उधार ली गई निधियों में से किए गए व्यय से अथवा सरकार से बाहर निवेश करने से है। इसमें पूंजीगत प्रकार की उन प्राप्तियों के लेखे भी शामिल हैं जो व्यय को प्रतिस्तुलित करने के लिए प्रयुक्त किए जाते हैं।

The section 'Expenditure Heads (Capital Account)' accounts for the expenditure met mostly from borrowed funds with the object of creating concrete assets of a material and permanent character or investing outside the Govt. It also accounts for receipts of a capital nature as are set-off against expenditure.

'लोक ऋण', कर्ज और पेशगियां आदि भाग में सरकार द्वारा लिए गए कर्ज और उनकी पुनः अदायगियां जैसे कि केन्द्र सरकार के 'आन्तरिक ऋण', और सरकार द्वारा दिए गए 'कर्ज और पेशगियां' (और उनकी वसूलियां) के लेखे शामिल हैं। इस भाग में 'आकस्मिकता निधि को विनियोग' और 'अन्तर्राज्यीय परिशोधन' से सम्बन्धित कुछ विशेष प्रकार के लेन-देन भी शामिल हैं।

The section 'Public Debt', Loans and Advances, etc., account for loans raised and their repayments by Government such as 'Internal Debt' of the Central Government and 'Loans and Advances' made (and their recoveries) by Government. This section also accounts for certain special transactions relating to 'Appropriation to the Contingency Fund' and 'Inter-State Settlement.'

लेखों के भाग-II अर्थात् आकस्मिकता निधि में, भारत के संविधान के अनुच्छेद 267 के अधीन स्थापित आकस्मिकता निधि से संबंधित लेन-देन के लेखे दर्ज किए जाते हैं।

In Part-II, namely, Contingency Fund, the accounts of transactions connected with the Contingency Fund established under Article 267 of the Constitution of India are recorded.

लेखों के भाग-III अर्थात् लोक लेखे में 'ऋण' (भाग I में शामिल ऋणों को छोड़कर अन्य ऋण), 'जमा', 'पेशगियां', 'प्रेषण', और 'उत्त' से सम्बन्धित लेन-देनों के लेखे दर्ज किए जाते हैं। इस भाग में 'ऋण', 'जमा', और 'पेशगियां' के अधीन वे लेन-देन दर्ज किए जाते हैं जिनके सम्बन्ध में सरकार, प्राप्त धन को वापस करने का दायित्व लेती है या अदा की गई राशियों को वसूल करने का दावा रखती है एवं इस भाग में प्राप्त राशियों ('ऋण' और 'जमा') की पुनर्अदायगियों और प्रदत्त राशियों (पेशगियों) की वसूलियां भी 'दर्ज' की जाती हैं। इस भाग में 'प्रेषण', जिसके अधीन खजाना और मुद्रा तिजोरी के नकदी

In Part-III, namely, Public Account, the accounts of the transactions relating to 'Debt' (other than those included in Part-I), 'Deposits', 'Advances', 'Remittances' and 'Suspense' are recorded. The transactions under 'Debt', 'Deposits' and 'Advances' in this part are such in respect of which Government incurs a liability to repay the moneys received or has a claim to recover the amounts paid, together with repayments

प्रेषण विभिन्न लेखा परिमण्डलों आदि के बीच अंतरणों के लेखे, जैसे लेन-देन दर्ज होते हैं। इन शीर्षों में दर्ज प्रारम्भिक डेबिटों या क्रेडिटों का शोधन अन्ततः उसी लेखा परिमण्डल में या किसी अन्य लेखा परिमण्डल में तदनुकूपी प्राप्तियों या अदायगीयों द्वारा किया जाता है। लेखों में अन्तिम बुकिंग पर समायोजन के लिए अनिर्णीत लेन-देनों को उचित शीर्ष के अन्तर्गत दर्ज किया जाता है।

2. सेक्टर और लेखों के शीर्ष

ऊपर उल्लिखित भाग I के प्रत्येक भाग में लेन-देन को सेक्टर में समूहबद्ध किया जाता है। वे हैं प्राप्ति शीर्षों (राजस्व लेखा) के लिए 'कर राजस्व', 'कर-भिन्न राजस्व' व 'सहायता-अनुदान और अंशदान' और व्यय शीर्षों के लिए 'सामान्य सेवाएं', 'सामाजिक सेवाएं', 'आर्थिक सेवाएं और 'सहायता अनुदान एवं अंशदान'। विशिष्ट कार्य अथवा सेवाओं को व्यय शीर्षों के सेक्टर (यथा सामाजिक सेवाओं के अंतर्गत शिक्षा, खेल-कूद, कला और संस्कृति, स्वास्थ्य और परिवार कल्याण, जल पूर्ति, सफाई, आवास और शहरी विकास) में समूहबद्ध किया जाता है। भाग III (लोक लेखा) में भी लेन-देनों को 'अल्प-बचत', 'भविष्य निधि', 'आरक्षित निधि' आदि जैसे सेक्टरों में समूहबद्ध किया जाता है। इन सेक्टरों को लेखे के मुख्य शीर्षों में उप-विभाजित किया जाता है। इसके अतिरिक्त कुछ मामलों में, सेक्टरों को लेखे के मुख्य शीर्षों में विभाजित करने से पूर्व उप-सेक्टरों में उप-विभाजित किया जाता है।

मुख्य शीर्षों को लघु शीर्षों में विभाजित किया जाता है जिनमें से प्रत्येक के कई अधीनस्थ शीर्ष होते हैं, जिन्हें सामान्यतः उप-शीर्ष कहा जाता है। उप-शीर्षों को पुनः ब्योरेवार शीर्षों में विभाजित किया जाता है। इनमें से प्रत्येक शीर्ष के अधीन व्यय को प्रभारित और स्वीकृत के बीच विभाजित करके दिखाया जाता है। कभी-कभी मुख्य शीर्षों को लघु शीर्षों में और आगे विभाजित किए जाने से पूर्व उन्हें उप-मुख्य शीर्षों में भी विभाजित किया जाता है। सेक्टर और उप-सेक्टर सम्बन्धी वर्गीकरण के अतिरिक्त मुख्य शीर्ष, उप-मुख्य शीर्ष, लघु शीर्ष, उप-शीर्षों, ब्योरेवार शीर्षों और वस्तुगत शीर्षों से मिलकर सरकारी लेखों के वर्गीकरण ढांचे की छह शीर्षीय व्यवस्था बनाते हैं। यह आवश्यक नहीं है कि सामान्य लेखों में व्यय के विस्तृत वर्गीकरण के लिए निर्धारित मुख्य, लघु और उप-शीर्ष अनिवार्यतः उन अनुदानों के उप-शीर्ष और आबंटन की अन्य यूनिटों के समरूप हों, जो सरकार द्वारा संसद को प्रस्तुत की गई अनुदान की मांगों के लिए अपनाए गए हैं। परन्तु सामान्यतः अनुदानों की मांगों और वित्त लेखों के बीच कुछ सीमा तक बजट दस्तावेज में उपयुक्त परस्पर संदर्भ द्वारा यह संबंध रखा जाता है।

व्यय शीर्षों के सेक्टरों के अन्तर्गत आने वाले लेखों के मुख्य शीर्ष सामान्यतः सरकार के कार्यकलापों के अनुरूप होते हैं, जबकि उसके अधीनस्थ लघु शीर्ष,

of the former ('Debt' and 'Deposits') and the recoveries of the latter ('Advances'). The transactions relating to 'Remittances' in this Part account for remittance of cash between treasuries and currency chests, transfers between different accounting circles, etc. The initial debits or credits to these heads are cleared eventually by corresponding receipts or payments either within the same circle of account or in another account circle. The transactions pending adjustment on final booking in accounts are recorded under Suspense heads.

2. Sectors and Heads of Accounts

Within each of the sections in Part I mentioned above, the transactions are accounted for, grouped into sectors. They are 'Tax Revenue,' 'Non-Tax Revenue' and 'Grants in-aid and Contributions' for the receipt heads (revenue account), and 'General Services' 'Social Services', 'Economic Services' and 'Grants-in-aid and Contributions' for expenditure heads. Specific functions or services are grouped in a sector for expenditure heads (such as Education, Sports, Art and Culture; Health and Family Welfare; Water Supply, Sanitation, Housing and Urban Development under Social Services). In Part III (Public Account) also, the transactions are grouped into sectors, such as Small Savings, Provident Funds, Reserve Funds etc. These Sectors are sub-divided into major heads of account. In some cases, the Sectors are, in addition, sub-divided into sub-sectors before their division into major heads of account.

The major heads are divided into minor heads, each of which has a number of subordinate heads, generally known as sub-heads. The sub-heads are further divided into detailed heads. Under each of these heads, the expenditure is shown distributed between charged and voted. Sometimes major heads are also divided into sub-major heads before their further division into minor heads. Apart from the Sectoral and sub-Sectoral classification, the Major Heads, Sub-Major Heads, Minor Heads, Sub-Heads, Detailed Heads and Object Heads together constitute a six-tier arrangement within the classification structure of Government Accounts. The major, minor and sub-heads prescribed for the detailed classification of expenditure in the general accounts are not necessarily identical with the description of sub-heads and other units of allotments in the grants which are adopted by Governments in the Demands for grants, presented to Parliament. But in general a good degree of correlation is maintained between the demands for Grants and the Finance Accounts, by suitable cross referencing in the budget documents.

The major heads of account, falling within the sectors for expenditure heads, generally correspond to functions of Government, while the minor heads, subordinate to them,

मुख्य शीर्ष द्वारा निरूपित कार्य के उद्देश्यों को प्राप्त करने के लिए अपनाए गए कार्यक्रमों से सम्बद्ध होते हैं। उप-शीर्ष योजनाओं, ब्योरेवार शीर्ष, उप-योजना और वस्तुगत शीर्ष वर्गीकरण के वस्तुगत स्तर के चोतक हैं।

identify the programmes undertaken to achieve the objectives of the function represented by the major head. The sub-head represents schemes, the detailed head, Sub-Scheme and object head, the object level of classification.

3. सांकेतिक वर्गीकरण पद्धति

3. Coding Pattern

मुख्य शीर्ष

Major Head

मुख्य शीर्ष के लिए चार अंकों की एक संकेत संख्या निर्धारित की गई है, पहला अंक यह सूचित करता है कि मुख्य शीर्ष का संबंध प्राप्ति शीर्ष से अथवा राजस्व व्यय शीर्ष अथवा पूंजीगत व्यय शीर्ष अथवा कर्ज शीर्ष से है।

A four digit Code has been allotted to the Major Head, the first digit indicating whether the Major Head is a receipt head or Revenue Expenditure Head or Capital Expenditure Head or Loan Head.

राजस्व प्राप्ति शीर्ष के कोड का प्रथम अंक '0' या '1' है। राजस्व प्राप्ति शीर्ष के प्रथम संकेत अंक में 2 जोड़ने से तदनुसूची राजस्व व्यय शीर्ष की निर्धारित संख्या प्राप्त होगी। पूंजीगत व्यय शीर्ष के लिए 2 अतिरिक्त रूप से जोड़े जाते हैं तथा कर्ज लेखा शीर्ष के लिए 2 और जोड़े जाते हैं। उदाहरण के लिए फसल कृषि कर्म शीर्ष के लिए 0401 संकेत संख्या प्राप्ति शीर्ष, 2401, राजस्व व्यय शीर्ष, 4401 पूंजीगत परिव्यय शीर्ष तथा 6401, कर्ज शीर्ष के चोतक हैं।

The first digit of Code for Revenue Receipt head is either '0' or '1'. Adding 2 to the first digit Code of the Revenue Receipt Head will give the number allotted to corresponding Revenue Expenditure Head; adding another 2, the capital expenditure head; and adding another 2, the loan Head of Account. For example, for a Crop Husbandry head, code 0401 represents the receipt head; 2401, the revenue expenditure head, 4401, the Capital Outlay head and 6401, the Loan head.

तथापि, ऐसी पद्धति उन विभागों के लिए संगत नहीं है जहां पूंजी अथवा कर्ज शीर्ष के खाते नहीं बनाए जाते जैसे कि पूर्ति विभाग। कुछ मामलों में, जहां प्राप्ति/व्यय अधिक नहीं होते, कुछ मुख्य शीर्षों को एक ही संख्या के अंतर्गत मिलाया जाता है, उस संख्या के अन्तर्गत मुख्य शीर्ष स्वयं उप-मुख्य शीर्ष बन जाते हैं।

Such a pattern is, however, not relevant for those departments which are not operating Capital or Loan heads of Accounts e.g. Department of Supply. In a few cases, however, where Receipt/Expenditure is not heavy, certain Major Heads have been combined under a single number, the Major Heads themselves forming Sub-Major Heads under that number.

उप-मुख्य शीर्ष

Sub Major Head

प्रत्येक मुख्य शीर्ष के अन्तर्गत संकेत 01 से प्रारम्भ होने वाले कोड के लिए दो अंकों का संकेत निर्धारित किया गया है। जहां कोई उप-मुख्य शीर्ष नहीं है वहां '00' संकेत रखा गया है। नामावली 'सामान्य' को संकेत (कोड) '80' दिया गया है ताकि आगे भी उप-मुख्य शीर्ष जोड़े जाने पर 'सामान्य' के लिए संकेत अन्त वाला ही बना रहे।

A two digit code has been allotted, the code starting from 01 under each Major Head. Where no sub-major head exists, it is allotted a code '00'. Nomenclature 'General' has been allotted Code '80' so that even after further sub-major heads are introduced, the Code for 'General' will continue to remain the last one.

लघु शीर्षों को तीन अंकों वाले संकेत (कोड) दिए गए हैं, ये संकेत प्रत्येक उप मुख्य शीर्ष/मुख्य शीर्ष (जहां कोई उप-मुख्य शीर्ष नहीं है) के अन्तर्गत '001' से शुरू होते हैं। कोड '001' से तथा कोड '750' से '900' तक कुछ संकेत मानक लघु शीर्षों के लिए आरक्षित किए गए हैं। लघु शीर्षों के लिए सांकेतिक वर्गीकरण पद्धति इस प्रकार से तैयार की गई है कि कुछ लघु शीर्ष जिनके विभिन्न मुख्य/उप मुख्य शीर्षों के अन्तर्गत सामान्यतः एक ही नामावली है उनके सम्बन्ध में, जहां तक सम्भव हो, वहां वही तीन अंकों के संकेत अपनाए गए हैं।

Minor Heads have been allotted a three digit code, the codes starting from '001' under each Sub-Major/Major Head (where there is no Sub-major head). Codes from '001' and few codes '750' to '900' have been reserved for certain standard Minor Heads. The coding pattern for Minor Heads has been designed in such a way that in respect of certain Minor Heads having a common nomenclature under various Major/Sub Major Heads, as far as possible, the same three digit code is adopted.

वर्गीकरण की इस योजना के अन्तर्गत, प्राप्ति मुख्य शीर्ष (राजस्व लेखा) को 0020 से 1606 तक; व्यय मुख्य शीर्षों (राजस्व लेखा) को 2011 से 3606 तक, व्यय मुख्य शीर्षों (पूंजीगत लेखा) को 4046 से 5475 तक, 'लोक ऋण' के

Under this scheme of codification, receipt major heads (revenue account) are assigned the block of numbers from 0020 to 1606; expenditure major heads (revenue account) from 2011 to 3606, expenditure major heads (capital account) from 4046 to 5475, major heads under 'Public Debt' from 6001

अन्तर्गत मुख्य शीर्षों को 6001 से 6004 तक और "कर्ज और पेशगियां" "अन्तर्राज्यीय परिशोधन" तथा "आकस्मिकता निधि को अन्तरण" को 6075 से 7999 तक की क्रमागत क्रमिक संख्याओं का एक समूह निर्धारित किया गया है। संकेत संख्या 4000 पूंजीगत प्राप्त के मुख्य शीर्ष के लिए दी गई है। भाग II में 'आकस्मिकता निधि' के एकमात्र मुख्य शीर्ष 'आकस्मिकता निधि' को संकेत संख्या 8000 दी गई है। लोक लेखों के अधीन मुख्य शीर्ष को 8001 से 8999 तक की संकेत संख्याएं दी गई हैं।

4. इन लेखों में शामिल लेन-देन मुख्य रूप में वित्तीय वर्ष अप्रैल से मार्च के दौरान वास्तविक रोकड़ प्राप्तियों और सवितरणों को सूचित करते हैं जो उस अवधि के दौरान सरकार को प्राप्त अथवा सरकार द्वारा देय राशियों से अलग होते हैं। तथापि, रोकड़ आधार प्रणाली (लेखाकरण की प्रोद्भूत प्रणाली के कान्ट्रा-डिस्टिक्शन में) लेन-देनों को दर्ज करने और वाणिज्यिक सिद्धान्तों पर चल रहे सरकारी वाणिज्यिक उपक्रमों की वास्तविक स्थिति बताने के लिए पूर्णतया उपयुक्त नहीं है। अतः उपक्रमों के इस श्रेणी के ब्यौरेवार लेखे नियमित लेखों से बाहर समुचित वाणिज्यिक रूप में रखे जाते हैं और इनकी भारतीय लेखा-परीक्षा तथा लेखा विभाग द्वारा लेखा-परीक्षा भी की जाती है।

5. इन लेखों में दिखाए गए वास्तविक आंकड़े, वसूलियों को हिसाब में लेने के बाद व्यय को पूरा करने के लिए स्वीकार्य निवल आंकड़े हैं। किन्तु संसद में प्रस्तुत की गई मांगों और विनियोग लेखे सकल व्यय के लिए होते हैं और उनमें प्राप्तियां तथा वसूलियां शामिल नहीं होती हैं, जिन्हें अन्यथा व्यय में कमी के रूप में लिया जाता है।

6. देश के विभाजन के परिणामस्वरूप, रोकड़ और विभिन्न ऋण शीर्षों, जमा राशियों के शीर्षों आदि के अन्तर्गत 14 अगस्त, 1947 को जो शेष था उन्हें दोनों देशों अर्थात् भारत और पाकिस्तान में आबंटित किया जाना आवश्यक था। पाकिस्तान सरकार के साथ इन शेषों का परिशोधन होने तक विभाजन पूर्व अवधि अर्थात् 1 अप्रैल, 1947 से 14 अगस्त, 1947 तक के लिए वित्त लेखों को तैयार किया जाना स्थगित करना पड़ा। जैसा कि 1947-48 (विभाजनोपरान्त) के लिए वित्त लेखों की रिपोर्ट के भाग ख-I के पैरा 1 में उल्लेख किया गया है, वित्त मंत्रालय के साथ परामर्श करने के पश्चात् यह निर्णय किया गया है कि विभाजन-पूर्व अवधि के लिए लेखों के संवृत किए जाने पर भारत और पाकिस्तान की सरकारों के बीच अन्तिम परिशोधन होने तक 15 अगस्त, 1947 को विभिन्न शीर्षों के अन्तर्गत अथशेषों का परिकलन 1947-48 (विभाजनोपरान्त) और परवर्ती वर्षों के लिए वित्त लेखों के प्रयोजन के लिए अन्तिम आधार पर किया जाना चाहिए।

7. संघ सरकार के सिविल मंत्रालयों और विभागों के लेखों का विभागीकरण 1 अप्रैल 1976, 1 जुलाई, 1976, 1 अक्टूबर, 1976 तथा 1 अप्रैल, 1977 से चरणों में किया गया था तथा संघ राज्य क्षेत्र, दिल्ली तथा अंडमान एवं निकोबार द्वीपसमूह के लेखों का प्रशासन क्रमशः 1 अप्रैल, 1977 तथा 1 जून, 1980 को किया गया था। संघ सरकार के वित्त लेखों को वर्ष 1977-78 के बाद से वित्त मंत्रालय द्वारा तैयार किया जा रहा है। स्वतन्त्रता सेनानियों की पेंशनों तथा जागीरों, भूमियों आदि के पुनर्ग्रहण के बदले में पेंशनों सहित पेंशनों (सिविल) को भी वित्तीय वर्ष 1990-91 से विभागीकृत कर दिया गया था। भारत के नियंत्रक महालेखापरीक्षक इस समय केवल (i) भारतीय लेखा परीक्षा एवं लेखा विभाग, तथा (ii) संघ राज्य क्षेत्र प्रशासन चंडीगढ़ और दादरा एवं नागर हवेली से संबंधित लेन-देनों के लेखों का अनुरक्षण करते हैं।

to 6004 and those under 'Loans and Advances', 'Inter -State Settlement' and 'Transfer to Contingency Fund' from 6075 to 7999. The code number 4000 has been assigned for Capital receipt major head. The only major head 'Contingency Fund' in Part-II, 'Contingency Fund' has been assigned the code number 8000. The major heads in the Public Account are assigned the code numbers from 8001 to 8999.

4. The transactions included in these accounts represent mainly the actual cash receipts and disbursements during the financial year April to March as distinguished from amounts due to or from Government during the same period. The cash basis system (in contra distinction to accrued system of Accounting) is, however, not entirely suitable for recording the transactions and presenting the true state of affairs of Government commercial undertakings run on commercial principles. The detailed accounts of this class of undertakings are, therefore, maintained outside the regular accounts in proper commercial form and also are subject to Audit by the Indian Audit and Accounts Department.

5. The figures of actuals shown in these accounts are net, after taking into account the recoveries as are permitted to be set off against expenditure. But the Demands presented to Parliament and the Appropriation Accounts are for gross expenditure and exclude the receipts and recoveries which are otherwise permitted to be set off in reduction of expenditure.

6. Consequent on the partition of the country, the balances on 14th August, 1947 under cash and various debt heads, deposit heads, etc., were required to be allocated between the two countries, viz., India and Pakistan. Pending a settlement of these balances with the Government of Pakistan, the preparation of Finance Accounts for the pre-partition period i.e. from the 1st April, 1947 to the 14th August, 1947 had to be deferred. As mentioned in paragraph 1 of Part B-I Report in the Finance Accounts for 1947-48 (Post-Partition), it was decided in consultation with the Ministry of Finance that pending the closing of the accounts for the pre-partition period and final settlement between the Government of India and Pakistan, the opening balance on the 15th August, 1947 under the various heads should be worked out on a provisional basis for the purpose of the Finance Accounts for 1947-48 (Post-Partition) and subsequent years.

7. The Accounts of the Civil Ministries and Departments of the Union Government were Departmentalised in stages w.e.f. 1st April, 1976, 1st July, 1976, 1st October, 1976 and 1st April, 1977 and of the Administrations of Union Territories of Delhi and Andaman and Nicobar Islands from 1st April, 1977 and 1st June, 1980 respectively. The preparation of the Finance Accounts of the Union Government from 1977-78 onwards are being done by the Ministry of Finance. Pensions (civil) including pensions to freedom fighters and pensions in lieu of resumed jagirs, lands etc. were also departmentalised with effect from financial year 1990-91. The Comptroller and Auditor General of India maintains, presently only the accounts of transactions relating to (i) the Indian Audit and Accounts Department and (ii) Union Territory Administration of Chandigarh and Dadra and Nagar Haveli.

लेखों का विभागीकरण होने पर ऋण, जमा, उचंत और प्रेषण शीर्षों के अन्तर्गत विभिन्न महालेखाकारों की बहियों में लेखा शेषों को लेखों के विभागीकरण से पूर्व की तारीखों से मंत्रालयवार तथा विभागवार विभागीय लेखा बहियों में लिया गया था। ऐसे शेषों में से 8158 करोड़ रु. (निवल क्रेडिट) की तुलना में मात्र 8205 करोड़ रु. (निवल क्रेडिट) के ही विवरण प्राप्त हुए और स्वीकार किए गए। 47 करोड़ रु. के निवल डेबिट शेष के समाशोधन, आबंटन और स्वीकृति या बट्टे खाते डाले जाने की कार्रवाई की जा रही है।

On the departmentalisation of accounts, accounts balances in the books of the various Accountants General under debt, deposit, suspense and remittance heads on the dates prior to the dates of departmentalisation of accounts were taken over in the departmental accounts books Ministry-wise and Department-wise. Of such balances taken over, against sums amounting to Rs. 8158 crores (net credit) details for only Rs. 8205 crores (net credit) were received and accepted. Action is being taken to effect reconciliation, allocation and acceptance or write off of the remaining net debit balance of Rs. 47 crores.

8. विनिमय द्वारा हानि अथवा लाभ का समायोजन

(i) वर्ष 1991-92 से पूर्व, विदेशी मुद्रा के लेन-देनों के कारण उत्पन्न हुई विनिमय द्वारा हानि अथवा लाभ के लेखाकरण की पद्धति को आर्थिक कार्य विभाग की बहियों में केन्द्रीकृत किया गया था। निवल हानि अथवा लाभ को लेखों में मुख्य शीर्ष 2075/0075 के अन्तर्गत दर्शाया गया था। वर्ष 1991-92 से, इस लेखाकरण पद्धति में भारत के नियंत्रक महालेखापरीक्षक के अनुमोदन से परिवर्तन कर दिया गया है। ऐसी हानि अथवा लाभ को अब संबंधित मंत्रालय/विभाग की बहियों में अन्तिम रूप से लेखाबद्ध किया जाता है।

8. Adjustment of loss or gain by Exchange

(i) Prior to the year 1991-92, the procedure for the accounting of loss or gain by exchange arising out of transactions in foreign currencies were centralised in the books of Department of Economic Affairs. The net loss or gain was reflected under the Major Head 2075/0075 in the accounts. From 1991-92, this accounting practice has been, with the approval of C&AG of India, changed. Such losses or gains are now finally accounted for in the books of the respective Ministry/Department.

अन्तर्राष्ट्रीय वित्तीय संस्थानों द्वारा रुपया प्रतिभूतियों को भुनाए जाने तथा विदेशी ऋणों के संबंध में जो पूर्णतः चुकता कर दिए गए हैं, विनिमय विभिन्नता को शीर्ष '8680-विविध सरकारी लेखे-शेषों में संवृत होने वाले लेखा शीर्षों से बट्टे खाते डाले गए' द्वारा मुख्य शीर्ष 6001/6002 के अन्तर्गत संगत लघु शीर्ष, उप शीर्ष जिसमें व्यय/पुनः अदायगी को डेबिट किया गया है, प्रति कान्द्रा क्रेडिट द्वारा बट्टे खाते डाला जाता है।


In respect of encashment of Rupee securities by International Financial Institutions as also in the matter of foreign loans that have been fully repaid the exchange variation is written off to "8680--Misc. Government Account--- write off from heads of Accounts closing to balance" by per contra credit to the relevant Minor head, sub head under Major head 6001/6002 to which the Expenditure/repayment stands debited.

(ii) एस डी आर का अधिग्रहण

एस डी आर के अधिग्रहण के लिए लेन-देनों से उत्पन्न हानि अथवा लाभ को शीर्ष 8012-विशेष जमा और लेखे-अन्तर्राष्ट्रीय मुद्रा कोष में एस डी आर-विनिमय दर विभिन्नता के अन्तर्गत लेखाबद्ध किया जाता है।

(ii) Acquisition of SDRs

The loss or gain arising out of transactions for acquisition of SDRs is to be accounted for under the head 8012- Special Deposit and Accounts - SDR at the IMF- Exchange Rate variation.



भाग I
PART I
संक्षिप्त विवरण
SUMMARISED STATEMENTS

वित्त लेखे, संघ सरकार
FINANCE ACCOUNTS, UNION GOVERNMENT
 संख्या 1—लेन-देनों का सारांश
 No. 1—SUMMARY OF TRANSACTIONS

प्राप्तियाँ	Receipts	वास्तविक आंकड़े Actuals	
		2005-2006 2	2004-2005 3
			(करोड़ रुपयों में) (In crores of rupees)
भाग I—समेकित निधि—राजस्व	PART I—CONSOLIDATED FUND—REVENUE		
प्राप्ति शीर्ष (राजस्व लेखा)	RECEIPT HEADS (REVENUE ACCOUNT)		
क—कर राजस्व	A—TAX REVENUE		
(क)—आय और व्यय पर कर—	(a)—Taxes on Income and Expenditure—		
0020—निगम कर	0020—Corporation Tax	*75187.59	60288.53
0021—निगम कर से भिन्न आय पर कर	0021—Taxes on Income other than Corporation Tax	*37609.79	34875.44
0023—होटल प्राप्ति कर	0023—Hotel Receipts Tax	5.89	1.14
0024—ब्याज कर	0024—Interest Tax	13.24	49.85
0026—अनुवंशी लाभ कर के अंतर्गत संग्रहण	0026—Collection under Fringe benefit Tax	4772.28	—
0028—आय और व्यय पर अन्य कर	0028—Other Taxes on Income and Expenditure	*36.12	40.43
	TOTAL—Taxes on Income and Expenditure	117624.91	95255.39
जोड़—आय और व्यय पर कर			
(ख)—सम्पत्ति, पूंजी और अन्य लेन-देनों पर कर—	(b)—Taxes on Property, Capital and other Transactions—		
0029—भूराजस्व	0029—Land Revenue	2.02	1.75
0030—स्टाम्प और रजिस्ट्री फीस	0030—Stamps and Registration Fees	71.72	44.70
0031—सम्पदा शुल्क	0031—Estate Duty	-0.72	0.20
0032—धन पर कर	0032—Taxes on Wealth	*199.03	96.29
0033—उपहार कर	0033—Gift Tax	1.96	1.89
0034—प्रतिभूति लेन देन कर	0034—Securities Transaction Tax	2559.38	589.50
0036—बैंकिंग रोकड़ लेन देन कर के अंतर्गत संग्रहण	0036—Collection under Banking cash Transaction Tax	321.33	—
जोड़—सम्पत्ति, पूंजी और अन्य लेन-देनों पर कर	TOTAL—Taxes on Property, Capital and other Transactions	3154.72	734.33
(ग)—वस्तुओं और सेवाओं पर कर—	(c)—Taxes on Commodities and Services—		
0037—सीमा शुल्क	0037—Customs	*46645.57	41810.99
0038—संघ उत्पाद शुल्क	0038—Union Excise Duties	*86641.89	77241.53
0039—राज्य उत्पाद शुल्क	0039—State Excise	166.98	135.40
0040—बिक्री, व्यापार आदि पर कर	0040—Taxes on Sales, Trade, etc.	941.63	686.74
0041—वाहनों पर कर	0041—Taxes on Vehicles	34.91	31.21
0042—माल तथा यात्रियों पर कर	0042—Taxes on Goods and Passengers	5.28	5.16
0043—विद्युत पर कर और शुल्क	0043—Taxes and Duties on Electricity	11.38	8.46
0044—सेवा कर	0044—Service Tax	*16177.81	10074.40
0045—वस्तुओं और सेवाओं पर अन्य कर और शुल्क	0045—Other Taxes and Duties on Commodities and Services	*361.13	379.35
जोड़—वस्तुओं और सेवाओं पर कर	TOTAL—Taxes on Commodities and Services	150986.58	130373.24
जोड़—क—कर राजस्व	TOTAL—A-TAX REVENUE	271766.21	226362.96

* सकल प्राप्तियों, राज्यों को समनुदेशित प्राप्तियों और निवल प्राप्तियों के ब्योरे इस विवरण के अनुबंध के पृष्ठ सं. 24 में दर्शाए गए हैं।

* Details of gross receipts, proceeds assigned to States and net receipts are shown in Annexure to this statement at page No. 24.

वित्त लेखे, संघ सरकार
FINANCE ACCOUNTS, UNION GOVERNMENT
संख्या 1—लेन-देनों का सारांश—जारी
No. 1—SUMMARY OF TRANSACTIONS—contd.

संवितरण	Disbursements	वास्तविक आंकड़े Actuals	
		2005-2006 2	2004-2005 3
1	1	(करोड़ रुपयों में) (In crores of rupees)	
भाग II—समेकित निधि—राजस्व	PART I—CONSOLIDATED FUND—REVENUE		
व्यय शीर्ष (राजस्व लेखा)	EXPENDITURE HEADS (REVENUE ACCOUNT)		
(क)—सामान्य सेवाएं—	A—GENERAL SERVICES—		
(क)—राज्य के अंग—	(a)—Organs of State—		
2011—संसद/राज्य/संघ राज्य क्षेत्र के विधानमंडल	2011—Parliament/State/Union Territory Legislatures	298.66	235.61
2012—राष्ट्रपति, उप-राष्ट्रपति/संघ राज्य क्षेत्र के प्रशासक	2012—President, Vice-President/Administrator of Union Territories	22.48	19.55
2013—मंत्रिपरिषद	2013—Council of Ministers	98.28	123.27
2014—न्याय प्रशासन	2014—Administration of Justice	202.57	100.92
2015—निर्वाचन	2015—Elections	200.43	1161.63
2016—लेखा परीक्षा	2016—Audit	1069.13	1024.52
जोड़—राज्य के अंग	TOTAL—Organs of state	<u>1891.55</u>	<u>2665.50</u>
(ख)—राजकोषीय सेवाएं—	(b)—Fiscal Services—		
(i) आय और व्यय पर करों का संग्रहण—	(i) Collection of Taxes on Income and Expenditure—		
2020—आय और व्यय पर करों का संग्रहण	2020—Collection of Taxes on Income and Expenditure	1113.07	1068.58
(ii) सम्पत्ति और पूंजीगत लेन-देनों पर करों का संग्रहण—	(ii) Collection of Taxes on Property and Capital Transactions—		
2029—भू राजस्व	2029—Land Revenue	3.82	3.58
2030—स्टाम्प और रजिस्ट्री	2030—Stamps and Registration	0.51	0.73
2031—सम्पदा शुल्क, धन पर कर और उपहार कर का संग्रहण	2031—Collection of Estate Duty, Taxes on Wealth and Gift Tax	104.01	99.87
जोड़—सम्पत्ति और पूंजीगत लेन-देनों पर करों का संग्रहण	TOTAL—Collection of Taxes on Property and Capital Transactions	<u>108.34</u>	<u>104.18</u>
(iii) वस्तुओं और सेवाओं पर करों का संग्रहण—	(iii) Collection of Taxes on Commodities and Services—		
2037—सीमा-शुल्क	2037—Customs	817.60	728.50
2038—संघ उत्पाद शुल्क	2038—Union Excise Duties	894.70	825.90
2039—राज्य उत्पाद शुल्क	2039—State Excise	0.94	0.94
2040—बिक्री, व्यापार आदि पर कर	2040—Taxes on Sales, Trade, etc.	1.70	1.44
2041—वाहनों पर कर	2041—Taxes on Vehicles	2.23	2.24
2045—वस्तुओं और सेवाओं पर अन्य कर और शुल्क	2045—Other Taxes and Duties on Commodities and Services	0.93	35.09
जोड़—वस्तुओं और सेवाओं पर करों का संग्रहण	TOTAL—Collection of Taxes on Commodities and Services	<u>1718.10</u>	<u>1594.11</u>

वित्त लेखे, संघ सरकार
FINANCE ACCOUNTS, UNION GOVERNMENT
 संख्या 1—लेन-देनों का सारांश—जारी
 No. 1—SUMMARY OF TRANSACTIONS—contd.

प्राप्तियां	Receipts	वास्तविक आंकड़े Actuals	
		2005-2006 2	2004-2005 3
		(करोड़ रुपये में) (In crores of rupees)	
भाग I—समेकित निधि-राजस्व—जारी			
PART I—CONSOLIDATED FUND—REVENUE—contd.			
प्राप्ति शीर्ष (राजस्व लेखा)—जारी			
RECEIPT HEADS (REVENUE ACCOUNT)—contd.			
(ख)—कर-भिन्न राजस्व—			
B—NON-TAX REVENUE—			
(क)—राजकोषीय सेवाएं—			
(a)—Fiscal services—			
0046—मुद्रा, सिक्का ढलाई और टकसाल	0046—Currency, Coinage and Mint	1308.77	762.20
0047—अन्य राजकोषीय सेवाएं	0047—Other Fiscal Services	380.58	295.47
जोड़—राजकोषीय सेवाएं	TOTAL—FISCAL SERVICES	1689.35	1057.67
(ख)—ब्याज प्राप्तियां, लाभांश और लाभ—			
(b)—Interest Receipts, Dividends and Profits—			
0049—ब्याज प्राप्तियां	0049—Interest Receipts	30798.93	36411.54
0050—लाभांश और लाभ	0050—Dividends and Profits	25451.10	22939.32
जोड़—ब्याज प्राप्तियां, लाभांश और लाभ	TOTAL—INTEREST RECEIPTS, DIVIDENDS AND PROFITS	56250.03	59350.86
(ग)—अन्य कर-भिन्न राजस्व—			
(c)—Other Non-Tax Revenue—			
(i) सामान्य सेवाएं—	(i) General Services—		
0051—लोक सेवा आयोग	0051—Public Service Commission	12.81	13.43
0055—पुलिस	0055—Police	1465.21	1402.51
0056—जेलें	0056—Jails	0.13	0.08
0057—पूर्ति और निपटान	0057—Supplies and Disposals	55.89	47.92
0058—लेखन सामग्री और मुद्रण	0058—Stationery and Printing	22.30	23.81
0059—लोक निर्माण कार्य	0059—Public Works	97.51	105.27
0070—अन्य प्रशासनिक सेवाएं	0070—Other Administrative Services	1543.48	1369.31
0071—पेंशन और अन्य सेवानिवृत्ति लाभों के सम्बन्ध में अंशदान और वसूलियां	0071—Contributions and recoveries towards Pensions and other Retirement Benefits	822.34	915.01
0075—विविध सामान्य सेवाएं	0075—Miscellaneous General Services	4826.21	5127.26
0076—रक्षा सेवाएं—थलसेना	0076—Defence Services-Army	1040.28	1229.58
0077—रक्षा सेवाएं—नौसेना	0077—Defence Services-Navy	252.02	47.02
0078—रक्षा सेवाएं—वायुसेना	0078—Defence Services-Air Force	220.23	193.61
0079—रक्षा सेवाएं—आयुध कारखाने	0079—Defence Services-Ordnance Factories	1286.53	1013.12
0080—रक्षा सेवाएं—अनुसंधान और विकास	0080—Defence Services-Research and Development	30.91	11.62
जोड़—सामान्य सेवाएं	TOTAL—GENERAL SERVICES	11675.85	11499.55
(ii) सामाजिक सेवाएं—	(ii) Social Services—		
0202—शिक्षा, खेल-कूद, कला और संस्कृति	0202—Education, Sports, Art and Culture	69.99	66.32

वित्त लेखे, संघ सरकार
FINANCE ACCOUNTS, UNION GOVERNMENT
 संख्या 1—लेन-देनों का सारांश—जारी
 No. 1—SUMMARY OF TRANSACTIONS—contd.

संवितरण	Disbursements	वास्तविक आंकड़े	
		2005-2006	2004-2005
1	1	2	3
		(करोड़ रुपयों में) (In crores of rupees)	
PART I—CONSOLIDATED FUND—REVENUE—contd.			
EXPENDITURE HEADS (REVENUE ACCOUNT)—contd.			
A—GENERAL SERVICES—concltd.			
(iv)—Other Fiscal Services—			
भाग II—समेकित निधि—राजस्व—जारी	2046—Currency, Coinage and Mint	526.22	610.44
व्यय शीर्ष (राजस्व लेखा)—जारी	2047—Other Fiscal Services	267.40	305.04
(क)—सामान्य सेवाएं—समाप्त	TOTAL—Other Fiscal Services	793.62	915.48
(iv)—अन्य राजकोषीय सेवाएं—	TOTAL—FISCAL SERVICES	3733.13	3682.35
2046—मुद्रा, सिक्का ढलाई और टकसाल			
2047—अन्य राजकोषीय सेवाएं			
जोड़—अन्य राजकोषीय सेवाएं			
जोड़—राजकोषीय सेवाएं			
(c)—Interest Payments and Servicing of Debt—			
(ग)—ब्याज अदायगियां और ऋण परिशोधन—	2049—Interest Payments	141374.88	130958.22
2049—ब्याज अदायगियां	TOTAL—INTEREST PAYMENTS AND		
जोड़—ब्याज अदायगियां और ऋण परिशोधन	SERVICING OF DEBT	141374.88	130958.22
(d) —Administrative Services—			
(घ)—प्रशासनिक सेवाएं—	2051—Public Service Commission	75.63	69.68
2051—लोक सेवा आयोग	2052—Secretariat-General Services	1073.19	969.89
2052—सचिवालय-सामान्य सेवाएं	2053—District Administration	7.33	7.54
2053—जिला प्रशासन	2054—Treasury and Accounts Administration	4.55	4.16
2054—खजाना और लेखा प्रशासन	2055—Police	12540.52	10806.00
2055—पुलिस	2056—Jails	5.48	4.76
2056—जेलें	2057—Supplies and Disposals	41.78	42.01
2057—पूर्ति और निपटान	2058—Stationery and Printing	59.03	55.14
2058—लेखन सामग्री और मुद्रण	2059—Public Works	640.62	647.79
2059—लोक निर्माण कार्य	2061—External Affairs	2037.44	1869.43
2061—विदेशी मामले	2070—Other Administrative Services	618.81	606.83
2070—अन्य प्रशासनिक सेवाएं	TOTAL—ADMINISTRATIVE SERVICES	17104.38	15083.23
जोड़—प्रशासनिक सेवाएं			
(e)—Pensions and Miscellaneous General Services—			
(ङ)—पेंशनें और विविध सामान्य सेवाएं—	2071—Pensions and Other Retirement Benefits	20255.45	18300.14
2071—पेंशन और अन्य सेवानिवृत्ति लाभ	2075—Miscellaneous General Services	4494.94	5785.31
2075—विविध सामान्य सेवाएं	TOTAL—PENSIONS AND MISCELLANEOUS		
जोड़—पेंशनें और विविध सामान्य सेवाएं	GENERAL SERVICES	24750.39	24085.45
(f)—Defence Services—			
(च)—रक्षा सेवाएं—	2076—Defence Services—Army	31531.92	29420.35
2076—रक्षा सेवाएं—थल सेना	2077—Defence Services—Navy	6414.99	5260.92
2077—रक्षा सेवाएं—नौसेना	2078—Defence Services—Air Force	9392.84	8445.84
2078—रक्षा सेवाएं—वायु सेना	2079—Defence Service—Ordnance Factories	892.89	807.90
2079—रक्षा सेवाएं—आयुध कारखाने	2080—Defence Service—Research and Development	2808.44	2422.06
2080—रक्षा सेवाएं—अनुसंधान और विकास	TOTAL - DEFENCE SERVICES	51041.08	46357.07
जोड़—रक्षा सेवाएं			
जोड़—क-सामान्य सेवाएं	TOTAL - A - GENERAL SERVICES	239895.41	222831.82

वित्त लेखे, संघ सरकार
FINANCE ACCOUNTS, UNION GOVERNMENT
 संख्या 1—लेन-देनों का सारांश—जारी
 No. 1—SUMMARY OF TRANSACTIONS—contd.

प्राप्तियां	Receipts	वास्तविक आंकड़े	
		2005-2006	2004-2005
1	1	2	3
		(करोड़ रुपये में)	
		(In crores of rupees)	
भाग II—समेकित निधि-राजस्व—जारी			
प्राप्ति शीर्ष (राजस्व लेखा)—जारी			
ख-कर-भिन्न राजस्व—जारी			
(ग)—अन्य कर-भिन्न राजस्व—जारी			
(ii) सामाजिक सेवाएं—समाप्त			
0210—चिकित्सा और लोक स्वास्थ्य	0210—Medical and Public Health	120.81	119.14
0211—परिवार कल्याण	0211—Family Welfare	42.58	34.17
0215—जल प्रदाय और सफाई	0215—Water Supply and Sanitation	2.05	2.20
0216—आवास	0216—Housing	120.76	81.56
0217—शहरी विकास	0217—Urban Development	0.41	0.38
0220—सूचना और प्रचार	0220—Information and Publicity	1276.42	137.46
0221—प्रसारण	0221—Broadcasting	0.04	2.77
0230—श्रम और रोजगार	0230—Labour and Employment	8.20	5.61
0235—सामाजिक सुरक्षा और कल्याण	0235—Social Security and Welfare	1.24	0.88
0250—अन्य सामाजिक सेवाएं	0250—Other Social Services	-----	0.04
जोड़—सामाजिक सेवाएं	TOTAL—SOCIAL SERVICES	1642.50	450.53
PART I—CONSOLIDATED FUND—REVENUE—contd.			
RECEIPT HEADS (REVENUE ACCOUNT)—contd.			
B—NON-TAX REVENUE—contd.			
(c)—Other Non-Tax Revenue—contd.			
(ii) Social Services—concltd.			
(iii) आर्थिक सेवाएं—			
0401—फसल कृषि कर्म	0401—Crop Husbandry	77.98	64.68
0403—पशु पालन	0403—Animal Husbandry	10.08	9.63
0404—डेरी विकास	0404—Dairy Development	192.47	178.67
0405—मछली पालन	0405—Fisheries	7.00	4.97
0406—वानिकी और वन्य जीव	0406—Forestry and Wild Life	11.32	8.35
0407—बागान	0407—Plantation	17.12	0.40
0408—खाद्य, भंडारण और भांडागार	0408—Food, Storage and Warehousing	5.38	11.57
0425—सहकारिता	0425—Co-operation	0.38	0.26
0435—अन्य कृषि संबंधी कार्यक्रम	0435—Other Agricultural Programmes	11.14	9.38
0515—अन्य ग्रामीण विकास कार्यक्रम	0515—Other Rural Development Programmes	0.40	0.17
0701—मुख्य एवं मध्यम सिंचाई	0701—Major and Medium Irrigation	9.72	14.09
0702—लघु सिंचाई	0702—Minor Irrigation	0.45	1.44
0801—विद्युत	0801—Power	3074.84	2539.94
0802—पेट्रोलियम	0802—Petroleum	5781.10	5318.68
0803—कोयला और लिग्नाइट	0803—Coal and Lignite	-----	0.01
0810—अपारंपरिक ऊर्जा स्रोत	0810—Non-Conventional Sources of Energy	0.42	0.31

वित्त लेखे, संघ सरकार
FINANCE ACCOUNTS, UNION GOVERNMENT
 संख्या 1—लेन-देनों का सारांश—जारी
 No. 1—SUMMARY OF TRANSACTIONS—contd.

संवितरण	Disbursements	वास्तविक आंकड़े Actuals	
		2005-2006 2	2004-2005 3
1	1		
		(करोड़ रुपये में) (In crores of rupees)	
भाग I—समेकित निधि-राजस्व — जारी	PART I—CONSOLIDATED FUND—REVENUE—contd.		
व्यय शीर्ष (राजस्व लेखा) — जारी	EXPENDITURE HEADS (REVENUE ACCOUNT)—contd.		
(ख)—सामाजिक सेवाएं—	B—SOCIAL SERVICES—		
(क)—शिक्षा, खेल-कूद, कला और संस्कृति—	(a)—Education, Sports, Art and Culture—		
2202—सामान्य शिक्षा	2202—General Education	14195.14	11563.65
2203—तकनीकी शिक्षा	2203—Technical Education	1538.20	1424.51
2204—खेल-कूद और युवा सेवाएं	2204—Sports and Youth Services	407.05	378.02
2205—कला और संस्कृति	2205—Art and Culture	641.86	565.46
जोड़ (क)	TOTAL (a)	16782.25	13931.64
(ख)—स्वास्थ्य और परिवार कल्याण—	(b)—Health and Family Welfare—		
2210—चिकित्सा और लोक स्वास्थ्य	2210—Medical and Public Health	3519.32	3003.03
2211—परिवार कल्याण	2211—Family Welfare	3215.46	1396.62
जोड़ (ख)	TOTAL (b)	6734.78	4399.65
(ग)—जलपूर्ति, सफाई, आवास और शहरी विकास—	(c)—Water Supply, Sanitation, Housing and Urban Development—		
2215—जलपूर्ति और सफाई	2215—Water Supply and Sanitation	2197.71	1829.56
2216—आवास	2216—Housing	3244.99	3520.76
2217—शहरी विकास	2217—Urban Development	209.80	167.31
जोड़ (ग)	TOTAL (c)	5652.50	5517.63
(घ)—सूचना और प्रसारण—	(d)—Information and Broadcasting—		
2220—सूचना और प्रचार	2220—Information and Publicity	241.11	216.28
2221—प्रसारण	2221—Broadcasting	1078.02	1010.78
जोड़ (घ)	TOTAL (d)	1319.13	1227.06
(ङ)—अनुसूचित जातियों, अनुसूचित जनजातियों और अन्य पिछड़े वर्गों का कल्याण—	(e)—Welfare of Scheduled Castes, Scheduled Tribes and Other Backward Classes—		
2225—अनुसूचित जातियों, अनुसूचित जनजातियों और अन्य पिछड़े वर्गों का कल्याण	2225—Welfare of Scheduled Castes, Scheduled Tribes and Other Backward Classes	162.73	118.80
जोड़ (ङ)	TOTAL (e)	162.73	118.80

वित्त लेखे, संघ सरकार
FINANCE ACCOUNTS, UNION GOVERNMENT
 संख्या 1—लेन-देनों का सारांश—जारी
 No. 1—SUMMARY OF TRANSACTIONS—contd.

प्राप्तियां	Receipts	वास्तविक आंकड़े Actuals	
		2005-2006 2	2004-2005 3
1	1	(करोड़ रुपयों में) (In crores of rupees)	
PART I—CONSOLIDATED FUND—REVENUE—contd.			
RECEIPT HEADS (REVENUE ACCOUNT)—contd.			
B—NON-TAX REVENUE—concl'd.			
(c)—Other Non-Tax Revenue—concl'd.			
(iii) आर्थिक सेवाएं—समाप्त			
0851—ग्राम और लघु उद्योग	0851—Village and Small Industries	31.73	22.93
0852—उद्योग	0852—Industries	728.36	1262.94
0853—अलौह खनन और धातुकर्मक उद्योग	0853—Non-ferrous Mining and Metallurgical Industries	17.05	17.34
0875—अन्य उद्योग	0875—Other Industries	280.87	238.34
1001—भारतीय रेल-विविध प्राप्तियां	1001—Indian Railways-Miscellaneous Receipts	1824.13	1676.37
1002—भारतीय रेल-वणिज्यिक लाइनें-राजस्व प्राप्तियां	1002—Indian Railways-Commercial Lines-Revenue Receipts	54366.76	47250.90
1003—भारतीय रेल-सामरिक महत्व की लाइनें-राजस्व प्राप्तियां	1003—Indian Railways-Strategic Lines-Revenue Receipts	124.62	119.31
1051—पत्तन और प्रकाश स्तंभ	1051—Ports and Light Houses	143.96	113.35
1052—जहाजरानी	1052—Shipping	71.08	64.64
1053—नागर विमानन	1053—Civil Aviation	4.35	5.13
1054—सड़कें और पुल	1054—Roads and Bridges	94.95	99.50
1055—सड़क परिवहन	1055—Road Transport	78.52	74.26
1056—अंतर्देशीय जल परिवहन	1056—Inland Water Transport	0.27	1.16
1201—डाक प्राप्तियां	1201—Postal Receipts	5023.49	4431.85
1275—अन्य संचार सेवाएं	1275—Other Communication Services	10064.36	7975.88
1401—परमाणु ऊर्जा अनुसंधान	1401—Atomic Energy Research	32.97	33.98
1425—अन्य वैज्ञानिक अनुसंधान	1425—Other Scientific Research	293.98	127.06
1452—पर्यटन	1452—Tourism	15.15	3.62
1453—विदेश व्यापार और निर्यात संवर्धन	1453—Foreign Trade and Export Promotion	228.06	182.39
1456—नागरिक आपूर्ति	1456—Civil Supplies	0.01	0.05
1475—अन्य सामान्य आर्थिक सेवाएं	1475—Other General Economic Services	2268.32	3724.18
जोड़ (iii) आर्थिक सेवाएं	TOTAL (iii) ECONOMIC SERVICES	84892.79	75587.73
जोड़ (ग) अन्य कर-भिन्न राजस्व	TOTAL (c) OTHER NON-TAX REVENUE	98211.14	87537.81
जोड़ ख-कर-भिन्न राजस्व	TOTAL B - NON-TAX REVENUE	156150.52	147946.34

वित्त लेखे, संघ सरकार
FINANCE ACCOUNTS, UNION GOVERNMENT
 संख्या 1—लेन-देनों का सारांश—जारी
 No. 1—SUMMARY OF TRANSACTIONS—*contd.*

संवितरण	Disbursements	वास्तविक आंकड़े Actuals	
		2005-2006 2	2004-2005 3
1	1		
		(करोड़ रुपये में) (In crores of rupees)	
भाग I—समेकित निधि-राजस्व — जारी	PART I—CONSOLIDATED FUND—REVENUE—<i>contd.</i>		
व्यय शीर्ष (राजस्व लेखा) — जारी	EXPENDITURE HEADS (REVENUE ACCOUNT)—<i>contd.</i>		
ख—सामाजिक सेवाएं — समाप्त	B—Social Services—<i>concl.</i>		
(च) श्रम और श्रम कल्याण —	(f) Labour and Labour Welfare—		
2230—श्रम और रोजगार	2230—Labour and Employment	1233.22	993.55
जोड़ (च)	TOTAL (f)	1233.22	993.55
(छ) सामाजिक कल्याण और पोषण—	(g) Social Welfare and Nutrition—		
2235—सामाजिक सुरक्षा और कल्याण	2235—Social Security and Welfare	2882.71	1180.69
2236—पोषण	2236—Nutrition	21.18	17.93
2245—प्राकृतिक आपदाओं के कारण राहत	2245—Relief on Account of Natural Calamities	3402.42	2739.73
जोड़ (छ)	TOTAL (g)	6306.31	3938.35
(ज) अन्य—	(h) Others—		
2250—अन्य सामाजिक सेवाएं	2250—Other Social Services	24.49	9.02
2251—सचिवालय-सामाजिक सेवाएं	2251—Secretariat—Social Services	163.44	151.56
जोड़ (ज)	TOTAL (h)	187.93	160.58
जोड़—सामाजिक सेवाएं	TOTAL—SOCIAL SERVICES	38378.85	30287.26

वित्त लेखे, संघ सरकार
FINANCE ACCOUNTS, UNION GOVERNMENT
 संख्या 1—लेन-देनों का सारांश—जारी
 No. 1—SUMMARY OF TRANSACTIONS—*contd.*

प्राप्तियां	Receipts	वास्तविक आंकड़े Actuals	
		2005-2006	2004-2005
1	1	2	3
		(करोड़ रुपयों में) (In crores of rupees)	
भाग I—समेकित निधि-राजस्व — समाप्त	PART I—CONSOLIDATED FUND—REVENUE—<i>concl.</i>		
प्राप्ति शीर्ष (राजस्व लेखा) — समाप्त	RECEIPT HEADS (REVENUE ACCOUNT)—<i>concl.</i>		
ग-सहायता अनुदान और अंशदान —	C—GRANTS-IN-AID AND CONTRIBUTIONS—		
1605—विदेशी अनुदान सहायता	1605—External Grant Assistance	2880.64	2435.50
1606—सहायता सामग्री और उपस्कर	1606—Aid Material and Equipment	142.42	126.27
जोड़-ग-सहायता अनुदान और अंशदान	TOTAL-C-GRANTS-IN-AID AND CONTRIBUTIONS	<u>3023.06</u>	<u>2561.77</u>
जोड़-प्राप्ति शीर्ष (राजस्व लेखा) (क)	TOTAL-RECEIPT HEADS (REVENUE ACCOUNT)(A)	<u>430939.79</u>	<u>376871.07</u>
पूंजीगत प्राप्तियां—	CAPITAL RECEIPT—		
4000—विविध पूंजीगत प्राप्तियां	4000—Miscellaneous Capital Receipts	<u>1580.63</u>	<u>4424.42</u>
ड-सार्वजनिक ऋण—	E—PUBLIC DEBT—		
6001—केन्द्रीय सरकार का आन्तरिक ऋण	6001—Internal Debt of Central Government	1221999.21	683434.72
6002—बाह्य ऋण	6002—External Debt	<u>40363.44</u>	<u>21854.47</u>
जोड़-सार्वजनिक ऋण	TOTAL—PUBLIC DEBT	<u>1262362.65</u>	<u>705289.19</u>
च-कर्ज और अग्रिम	F-LOANS AND ADVANCES	<u>11801.36</u>	<u>64239.54</u>
जोड़-समेकित निधि	TOTAL—CONSOLIDATED FUND	<u>1706684.43</u>	<u>1150824.22</u>

(क) वर्ष 2004-2005 और 2005-2006 के दौरान व्यय, राजस्व से क्रमशः 78700.25 करोड़ रुपए और 109696.74 करोड़ रुपए अधिक हो गया।

(A) Expenditure exceeded Revenue during 2004-2005 and 2005-2006 by Rs.78700.25 crores and Rs 109696.74 crores respectively.

वित्त लेखे, संघ सरकार
FINANCE ACCOUNTS, UNION GOVERNMENT
 संख्या 1—लेन-देनों का सारांश—जारी
 No. 1—SUMMARY OF TRANSACTIONS—*contd.*

संवितरण	Disbursements	वास्तविक आंकड़े	
		2005-2006	2004-2005
1	1	2	3
		(करोड़ रुपये में)	
		(In crores of rupees)	
भाग I—समेकित निधि—राजस्व — जारी	PART I—CONSOLIDATED FUND—REVENUE—<i>contd.</i>		
व्यय शीर्ष (राजस्व लेखा)—जारी	EXPENDITURE HEADS (REVENUE ACCOUNT)—<i>contd.</i>		
ग—आर्थिक सेवाएं—	C—ECONOMIC SERVICES—		
(क) कृषि और सम्बद्ध क्रियाकलाप—	(a) Agriculture and Allied Activities—		
2401—फसल कृषि कर्म	2401—Crop Husbandry	10465.91	6800.69
2402—मृदा और जल संरक्षण	2402—Soil and Water Conservation	19.75	14.63
2403—पशु पालन	2403—Animal Husbandry	223.43	172.21
2404—डेरी विकास	2404—Dairy Development	238.90	196.05
2405—मछली पालन	2405—Fisheries	90.93	70.02
2406—वानिकी और वन्य जीव	2406—Forestry and Wild Life	488.82	444.72
2407—बागान	2407—Plantations	430.08	580.27
2408—खाद्य, भंडारण और भांडागार	2408—Food, Storage and Warehousing	23449.58	26122.18
2415—कृषि अनुसंधान और शिक्षा	2415—Agricultural Research and Education	1875.08	1588.33
2416—कृषि वित्तीय संस्थाएं	2416—Agricultural Financial Institutions	35.45	65.54
2425—सहकारिता	2425—Co-operation	101.84	70.61
2435—अन्य कृषि संबंधी कार्यक्रम	2435—Other Agricultural Programmes	138.83	158.16
जोड़ (क)	TOTAL (a)	37558.60	36283.41
(ख) ग्रामीण विकास—	(b) Rural Development—		
2501—विशेष ग्रामीण विकास कार्यक्रम	2501—Special Programme for Rural Development	2238.40	1921.40
2505—ग्रामीण रोजगार	2505—Rural Employment	12954.88	7118.35
2506—भूमि सुधार	2506—Land Reforms	1.89	1.03
2515—ग्रामीण विकास कार्यक्रम	2515—Rural Development Programmes	462.98	435.11
जोड़ (ख)	TOTAL (b)	15658.15	9475.89

वित्त लेखे, संघ सरकार
FINANCE ACCOUNTS, UNION GOVERNMENT
संख्या 1—लेन-देनों का सारांश—जारी
No. 1—SUMMARY OF TRANSACTIONS—*contd.*

संवितरण	Disbursements	वास्तविक आंकड़े Actuals	
		2005-2006	2004-2005
1	1	2	3
		(करोड़ रूपयों में) (In crores of rupees)	
भाग II—समेकित निधि-राजस्व—जारी व्यय शीर्ष (राजस्व लेखा)—जारी	PART I—CONSOLIDATED FUND—REVENUE—<i>contd.</i> EXPENDITURE HEADS (REVENUE ACCOUNT)—<i>contd.</i>		
ग—आर्थिक सेवाएं—जारी	C—ECONOMIC SERVICES—<i>contd.</i>		
(ग) विशेष क्षेत्र कार्यक्रम—	(c) Special Areas Programme—		
2552—उत्तर पूर्वी क्षेत्र	2552—North Eastern Areas	342.64	134.35
2553—संसद सदस्य स्थानीय क्षेत्र विकास योजना	2553—MPs Local Area Development Scheme	1433.90	1310.00
जोड़ (ग)	TOTAL (c)	1776.54	1444.35
(घ) सिंचाई और बाढ़ नियंत्रण—	(d) Irrigation and Flood Control—		
2701—मुख्य और मध्यम सिंचाई	2701—Major and Medium Irrigation	158.99	156.27
2702—लघु सिंचाई	2702—Minor Irrigation	113.29	108.13
2705—कमान क्षेत्र विकास	2705—Command Area Development	3.40	1.26
2711—बाढ़ नियंत्रण और जल निकासी	2711—Flood Control and Drainage	128.01	66.87
जोड़ (घ)	TOTAL (d)	403.69	332.53
(ङ) ऊर्जा—	(e) Energy—		
2801—विद्युत	2801—Power	4017.33	3161.87
2802—पेट्रोलियम	2802—Petroleum	19946.41	2957.15
2803—कोयला और लिग्नाइट	2803—Coal and Lignite	229.98	244.45
2810—ऊर्जा के अपारंपरिक स्रोत	2810—Non-Conventional Sources of Energy	224.59	133.67
जोड़ (ङ)	TOTAL (e)	24418.31	6497.14

वित्त लेखे, संघ सरकार
FINANCE ACCOUNTS, UNION GOVERNMENT
संख्या 1—लेन-देनों का सारांश—जारी
No. 1—SUMMARY OF TRANSACTIONS—*contd.*

संवितरण 1	Disbursements 1	वास्तविक आंकड़े Actuals	
		2005-2006 2	2004-2005 3
		(करोड़ रुपयों में) (In crores of rupees)	
भाग I—समेकित निधि-राजस्व — जारी व्यय शीर्ष (राजस्व लेखा) — जारी ग-आर्थिक सेवाएं — जारी (च) उद्योग और खनिज — 2851—ग्राम और लघु उद्योग 2852—उद्योग 2853—अलौह खनन और धातुकर्मक उद्योग 2875—अन्य उद्योग 2885—उद्योगों और खनिजों पर अन्य परिव्यय	PART I—CONSOLIDATED FUND—REVENUE—<i>contd.</i> EXPENDITURE HEADS (REVENUE ACCOUNT)—<i>contd.</i> C—ECONOMIC SERVICES—<i>contd.</i> (f) Industry and Mineral— 2851—Village and Small Industries 2852—Industries 2853—Non Ferrous Mining and Metallurgical Industries 2875—Other Industries 2885—Other Outlays on Industries and Minerals	1787.28 14782.35 362.94 169.74 1579.00	1533.51 13254.67 381.27 232.89 976.75
जोड़ (च)	TOTAL (f)	18681.31	16379.09
(छ) परिवहन— 3001—भारतीय रेल-नीति निर्धारण, निदेशन, अनुसंधान और अन्य विविध संगठन 3002—भारतीय रेल-वाणिज्यिक लाइनें— कार्यचालन व्यय 3003—भारतीय रेल-सामरिक महत्व की लाइनें-कार्यचालन व्यय 3004—भारतीय रेल-खुली लाइन निर्माण कार्य 3005—सामान्य राजस्व को अदायगियां 3006—रेल अधिशेष से विनियोजन 3051—पत्तन और प्रकाश स्तम्भ 3052—जहाजरानी 3053—नागर विमानन 3054—सड़कें और पुल 3055—सड़क परिवहन 3056—अंतर्देशीय जल परिवहन 3075—अन्य परिवहन सेवाएं	(g) Transport— 3001—Indian Railways-Policy Formulation, Direction, Research and other Miscellaneous Organisation 3002—Indian Railways-Commercial Lines— Working Expenses 3003—Indian Railways-Strategic Lines— Working Expenses 3004—Indian Railways-Open Line Works 3005—Payments to General Revenues 3006—Appropriation from Railway Surplus 3051—Ports and Light Houses 3052—Shipping 3053—Civil Aviation 3054—Roads and Bridges 3055—Road Transport 3056—Inland Water Transport 3075—Other Transport Services	2693.30 45171.15 402.38 42.80 3667.92 4337.96 429.86 232.98 421.39 10980.44 123.32 151.49 1010.81	976.60 42351.04 407.84 37.56 3199.31 2074.23 424.01 196.44 362.10 6574.50 121.95 81.76 979.05
जोड़ (छ)	TOTAL (g)	69665.80	57786.39

वित्त लेखे, संघ सरकार
FINANCE ACCOUNTS, UNION GOVERNMENT
 संख्या 1—लेन-देनों का सारांश—जारी
 No. 1—SUMMARY OF TRANSACTIONS—*contd.*

संवितरण	Disbursements	वास्तविक आंकड़े Actuals	
		2005-2006 2	2004-2005 3 (करोड़ रुपये में) (In crores of rupees)
भाग II—समेकित निधि-राजस्व —जारी व्यय शीर्ष (राजस्व लेखा) —जारी ग-आर्थिक सेवाएं — समाप्त (ज) संचार —	PART I—CONSOLIDATED FUND—REVENUE—<i>contd.</i> EXPENDITURE HEADS (REVENUE ACCOUNT)—<i>contd.</i> C—ECONOMIC SERVICES—<i>concl.</i> (h) Communications—		
3201—डाक सेवाएं	3201—Postal Services	6233.37	5813.69
3225—दूरसंचार सेवाएं	3225—Telecommunication Services	0.40	9.66
3252—उपग्रह प्रणालियां	3252—Satellite Systems	415.58	308.49
3275—अन्य संचार सेवाएं	3275—Other Communication Services	2394.49	3117.38
जोड़ (ज)	TOTAL (h)	9043.84	9249.22
(झ) विज्ञान प्रौद्योगिकी और पर्यावरण —	(i) Science Technology and Environment—		
3401—परमाणु ऊर्जा अनुसंधान	3401—Atomic Energy Research	1183.56	1081.53
3402—अन्तरिक्ष अनुसंधान	3402—Space Research	1683.17	1658.62
3403—समुद्र वैज्ञानिक अनुसंधान	3403—Oceanographic Research	265.44	223.58
3425—अन्य वैज्ञानिक अनुसंधान	3425—Other Scientific Research	2976.27	2687.24
3435—पारिस्थितिकी और पर्यावरण	3435—Ecology and Environment	624.70	569.00
जोड़ (झ)	TOTAL (i)	6733.14	6219.97
(ञ) सामान्य आर्थिक सेवाएं—	(j) General Economic Services—		
3451—सचिवालय-आर्थिक सेवाएं	3451—Secretariat-Economic Services	883.54	818.19
3452—पर्यटन	3452—Tourism	329.00	208.79
3453—विदेश व्यापार और निर्यात संवर्धन	3453—Foreign Trade and Export Promotion	1173.55	1002.54
3454—जनगणना सर्वेक्षण और सांख्यिकी	3454—Census Surveys and Statistics	288.85	283.36
3455—मौसम विज्ञान	3455—Meteorology	139.55	136.57
3456—नागरिक आपूर्ति	3456—Civil Supplies	96.57	26.09
3465—सामान्य वित्तीय एवं व्यापारिक संस्थाएं	3465—General Financial and Trading Institutions	21.36	811.83
3466—अन्तर्राष्ट्रीय वित्तीय संस्थाएं	3466—International Financial Institutions	1.67	16.79
3475—अन्य सामान्य आर्थिक सेवाएं	3475—Other General Economic Services	152.23	159.19
जोड़ (ञ)	TOTAL (j)	3086.32	3463.35
जोड़-आर्थिक सेवाएं	TOTAL—ECONOMIC SERVICES	187025.70	147131.34

वित्त लेखे, संघ सरकार
FINANCE ACCOUNTS, UNION GOVERNMENT
संख्या 1—लेन-देनों का सारांश—जारी
No. 1—SUMMARY OF TRANSACTIONS—*contd.*

संवितरण	Disbursements	वास्तविक आंकड़े Actuals	
		2005-2006 2	2004-2005 3
1	1	(करोड़ रुपयों में) (In crores of rupees)	
भाग I—समेकित निधि-राजस्व — समाप्त	PART I—CONSOLIDATED FUND—REVENUE—concl.		
व्यय शीर्ष (राजस्व लेखा)— समाप्त	EXPENDITURE HEADS (REVENUE ACCOUNT)—concl.		
घ—सहायता अनुदान और अंशदान	D—GRANTS-IN-AID AND CONTRIBUTIONS		
3601—राज्य सरकारों को सहायता अनुदान	3601—Grants-in-aid to State Governments	72366.95	52686.18
3602—संघ राज्य क्षेत्र की सरकारों को सहायता अनुदान	3602—Grants-in-aid to Union Territory Governments	1310.47	1187.15
3605—अन्य देशों के साथ तकनीकी और आर्थिक सहयोग	3605—Technical and Economic Co-operation with Other Countries	1659.15	1447.57
जोड़—सहायता अनुदान और अंशदान	TOTAL-GRANTS-IN-AID AND CONTRIBUTIONS	<u>75336.57</u>	<u>55320.90</u>
जोड़—व्यय शीर्ष (राजस्व लेखा) (क)	TOTAL-EXPENDITURE HEADS (REVENUE ACCOUNT) (A)	<u>540636.53</u>	<u>455571.32</u>
व्यय शीर्ष (पूँजीगत लेखा) (ब्योरे के लिए विवरण संख्या 10 देखें)	EXPENDITURE HEADS (CAPITAL ACCOUNT) (For details refer statement No.10)	<u>56119.35</u>	<u>53653.97</u>
ड - लोक ऋण —	E—PUBLIC DEBT—		
6001—केन्द्रीय सरकार का आन्तरिक ऋण	6001—Internal Debt of Central Government	1108212.21	549167.27
6002—बाह्य ऋण	6002—External Debt	6997.85	7101.51
जोड़—लोक ऋण	TOTAL—PUBLIC DEBT	<u>1115210.06</u>	<u>556268.78</u>
च—कर्ज और पेशगियां	F—LOANS AND ADVANCES	<u>12492.76</u>	<u>40107.46</u>
छ—अन्तर्राज्यीय परिशोधन	G—INTERSTATE SETTLEMENT	—	—
आकस्मिकता निधि को विनियोजन	H—Appropriation to Contingency Fund	<u>450.00</u>	—
जोड़ - समेकित निधि	TOTAL—CONSOLIDATED FUND	<u>1724908.70</u>	<u>1105601.53</u>

(क) वर्ष 2004-2005 और 2005-2006 के दौरान व्यय, राजस्व से क्रमशः 78700.25 करोड़ रुपए और 109696.74 करोड़ रुपए अधिक हो गया।

(A) Expenditure exceeded Revenue during 2004-2005 and 2005-2006 by Rs.78700.25 crores and Rs 109696.74 crores respectively.

वित्त लेखे, संघ सरकार
FINANCE ACCOUNTS, UNION GOVERNMENT
 संख्या 1—लेन-देनों का सारांश—जारी
 No. 1—SUMMARY OF TRANSACTIONS—contd.

प्राप्तियां	Receipts	वास्तविक आंकड़े Actuals	
		2005-2006 2	2004-2005 3
1	1	(करोड़ रुपयों में) (In crores of rupees)	
	PART II—CONTINGENCY FUND		
भाग II—आकस्मिकता निधि	Contingency Fund of India	450.00	—
भारत की आकस्मिकता निधि			
भाग III—लोक लेखा	PART III—PUBLIC ACCOUNT		
झ—अल्प बचतें, भविष्य निधियां आदि	I—SMALL SAVINGS, PROVIDENT FUNDS etc.	291275.52	284991.95
	J—RESERVE FUNDS—		
ज—आरक्षित निधियां—			
(क) ब्याज वाली आरक्षित निधियां	(a) Reserve Funds bearing interest	17476.94	12429.03
(ख) बिना ब्याज वाली आरक्षित निधियां	(b) Reserve Funds not bearing interest	19238.01	14644.81
जोड़—ज - आरक्षित निधियां	TOTAL-J-RESERVE FUNDS	36714.95	27073.84
	K—DEPOSITS AND ADVANCES—		
ट—जमा और पेशगियां—			
(क) ब्याज वाली जमा राशियां	(a) Deposits bearing interest	8028.37	33568.47
(ख) बिना ब्याज वाली जमा राशियां	(b) Deposits not bearing Interest	40797.03	39498.36
(ग) पेशगियां	(c) Advances	26672.34	27379.94
जोड़—ट—जमा और अग्रिम	TOTAL-K-DEPOSITS AND ADVANCES	75497.74	100446.77
	L—SUSPENSE AND MISCELLANEOUS		
ठ—उचंत और विविध		6551.98	13668.13
	M—REMITTANCES		
ड—प्रेषण		728.56	1325.80
जोड़—लोक लेखा	TOTAL-PUBLIC ACCOUNT	410768.75	427506.49
जोड़—प्राप्तियां	TOTAL-RECEIPTS	2117903.18	1578330.71
अथ रोकड़ शेष	OPENING CASH BALANCE	*79748.42	7407.12
कुल जोड़	GRAND TOTAL	2197651.60	1585737.83

* वर्ष 2004-2005 के दौरान रोकड़ शेष में 72341.30 करोड़ रुपए की वृद्धि हुई। ब्योरे के लिए विवरण संख्या 13 देखें।

* Increase of Cash Balance during 2004-2005 was Rs 72341.30 crore. For details refer statement No.13.

वित्त लेखे, संघ सरकार
FINANCE ACCOUNTS, UNION GOVERNMENT
 संख्या 1—लेन-देनों का सारांश—जारी
 No. 1—SUMMARY OF TRANSACTIONS—contd.

संवितरण	Disbursements	वास्तविक आंकड़े Actuals	
		2005-2006 2	2004-2005 3
1	1		
		(करोड़ रुपयों में) (In crores of rupees)	
भाग II—आकस्मिकता निधि	PART II—CONTINGENCY FUND		
भारत की आकस्मिकता निधि	Contingency Fund of India	--	--
भाग III—लोक लेखा	PART III—PUBLIC ACCOUNT		
अ—अल्प बचतें, भविष्य निधियां आदि	I—SMALL SAVINGS, PROVIDENT FUNDS, etc.	278943.74	263293.08
ज—आरक्षित निधियां—	J—RESERVE FUNDS—		
(क) ब्याज वाली आरक्षित निधियां	(a) Reserve Funds bearing interest	14046.53	9695.38
(ख) बिना ब्याज वाली आरक्षित निधियां	(b) Reserve Funds not bearing interest	17775.25	13678.39
जोड़-अ - आरक्षित निधियां	TOTAL-J-RESERVE FUNDS	31821.78	23373.77
ट—जमा और पेशगियां—	K—DEPOSITS AND ADVANCES—		
(क) ब्याज वाली जमा राशियां	(a) Deposits bearing interest	4011.61	36626.45
(ख) बिना ब्याज वाली जमा राशियां	(b) Deposits not bearing Interest	33234.33	39477.26
(ग) पेशगियां	(c) Advances	26625.89	27888.67
जोड़-ट—जमा और अग्रिम	TOTAL-K-DEPOSITS AND ADVANCES	63871.83	103992.38
ठ—उचत और विविध	L—SUSPENSE AND MISCELLANEOUS	32085.31	9279.32
ड—प्रेषण	M—REMITTANCES	532.55	449.33
जोड़-लोक लेखा	TOTAL-PUBLIC ACCOUNT	407255.21	400387.88
जोड़-संवितरण	TOTAL-DISBURSEMENTS	2132163.91	1505989.41
इति रोकड़ शेष	CLOSING CASH BALANCE	*65487.69	79748.42
कुल जोड़	GRAND TOTAL	2197651.60	1585737.83

* वर्ष 2005-2006 के दौरान रोकड़ शेष में 14260.73 करोड़ रुपए की कमी हुई। ब्योरे के लिए विवरण संख्या 13 देखें।

* Decrease in Cash Balance during 2005-2006 was Rs 14260.73 crore. For details refer statement No.13.

वित्त लेखे, संघ सरकार
FINANCE ACCOUNTS, UNION GOVERNMENT
 संख्या 1—लेन-देनों का सारांश — जारी
 No. 1—SUMMARY OF TRANSACTIONS—*contd.*

अनुबंध
 Annexure

वर्ष 2005-2006 के दौरान राज्यों को समनुदेशित कर और शुल्क
 TAXES AND DUTIES ASSIGNED TO STATES DURING 2005-2006

(करोड़ रूपयों में)
 (In crores of rupees)

	सकल प्राप्तियां Gross Receipts	राज्यों को समनुदेशित Assigned to States	निवल प्राप्तियां Net Receipts
0020—निगम कर 0020—Corporation Tax	101277.15	26089.56	75187.59
0021—निगम कर से भिन्न आय पर कर 0021—Taxes on Income other than Corporation Tax	55984.62	18374.83	37609.79
0028—आय और व्यय पर अन्य कर 0028—Other Taxes on Income and Expenditure	30.70	-5.42	36.12
0032—धन पर कर 0032—Taxes on Wealth	250.35	51.32	199.03
0037—सीमा शुल्क 0037—Customs	65067.14	18421.57	46645.57
0038—संघ उत्पाद शुल्क 0038—Union Excise Duties	111225.56	24583.67	86641.89
0044—सेवा कर 0044—Service Tax	23055.26	6877.45	16177.81
0045—वस्तुओं और सेवाओं पर अन्य कर और शुल्क 0045—Other Taxes and Duties on Commodities and Services	353.55	-7.58	361.13
जोड़ Total	357244.33	94385.40	262858.93

वित्त लेखे, संघ सरकार
FINANCE ACCOUNTS, UNION GOVERNMENT
 संख्या 1-लेन-देनों का सारांश — जारी
 No. 1—SUMMARY OF TRANSACTIONS — contd.

व्याख्यात्मक टिप्पणियां
EXPLANATORY NOTES

राजस्व प्रप्तियां :- राजस्व प्राप्तियां जो वर्ष 2004-2005 में 376871.07 करोड़ रु. थीं वे वर्ष 2005-2006 में बढ़कर 430939.79 करोड़ रु. हो गईं और इनमें 54068.72 करोड़ रु. की वृद्धि दर्ज की गई। रक्षा, रेलवे और डाक विभाग में 8195.59 करोड़ रु. की वृद्धि लेखाबद्ध की गई। शेष वृद्धि मुख्यतः निम्नलिखित कारणों से हुई।

Revenue Receipts :- Revenue receipts recorded an increase of Rs.54068.72 crores from Rs.376871.07 crores in 2004-2005 to Rs.430939.79 crores in 2005-2006. Defence, Railways and Department of Posts accounted for an increase of Rs.8195.59 crores. The balance increase was mainly on the following accounts.

		वृद्धि / Increase (करोड़ रुपयों में) (In crores of rupees)	मुख्य कारण Main Reasons
1)	0020 निगम कर		घरेलू कम्पनियों के सवितरित लाभों पर अधिभार और कर का अधिक संग्रहण।
	0020 Corporation Tax	14899.06	Larger collection of surcharge and Tax on distributed profits of domestic companies.
2)	0021 निगम कर से भिन्न आय पर कर		निगम कर से भिन्न आयकर पर अधिक संग्रहण।
	0021 Taxes on Income other than Corporation tax.	2734.35	Larger collection on Income tax on other than Corporation tax.
3)	0026 अनुषंगी लाभ कर के अंतर्गत संग्रहण।		अनुषंगी लाभ कर के अंतर्गत संग्रहण।
	0026 Collection under Fringe Benefit Tax	4772.28	Collection under Fringe Benefit Tax.
4)	0032 धन पर कर		धन पर कर का अधिक संग्रहण।
	0032 Taxes on Wealth	102.74	More collection of taxes on wealth.
5)	0034 प्रतिभूति लेनदेन कर		प्रतिभूति लेनदेन कर के अंतर्गत संग्रहण।
	0034 Security Transaction Tax	1969.88	Collection under Security Transaction Tax.
6)	0036 बैंकिंग रोकड़ लेनदेन के अंतर्गत संग्रहण		बैंकिंग रोकड़ लेनदेन कर के अंतर्गत संग्रहण।
	0036 Collection under Banking Cash Transaction Tax	321.33	Collection under Banking Cash Transaction Tax.
7)	0037 सीमाशुल्क		आयात पर सीमाशुल्क की अधिक वसूली और शिक्षा उपकर के अंतर्गत संग्रहण।
	0037 Customs	4834.58	Larger realisation from Customs on imports and collection under education cess.
8)	0038 संघ उत्पाद शुल्क		मूल उत्पाद शुल्कों से उत्पाद शुल्क की अधिक वसूली, मोटर स्प्रिट, हाई स्पीड डीजल तेल पर अतिरिक्त उत्पाद शुल्क, शिक्षा उपकर और विभिन्न वस्तुओं पर उपकर।
	0038 Union Excise Duties	9400.36	Larger excise realisation from basic excise duties, additional excise duties on motor spirit, high speed diesel oil, education cess and cess on various commodities.

वित्त लेखे, संघ सरकार
FINANCE ACCOUNTS, UNION GOVERNMENT
 संख्या 1—लेन-देनों का सारांश — जारी
 No. 1—SUMMARY OF TRANSACTIONS — *contd.*

व्याख्यात्मक टिप्पणियां — जारी
 EXPLANATORY NOTES — *contd.*

9)	0040	बिक्री व्यापार आदि पर कर		बिक्री व्यापार आदि पर करों के अधीन अधिक संग्रहण।
	0040	Taxes on Sales Trade etc.	254.89	Larger collection under Taxes on sales trade etc.
10)	0044	सेवा कर		व्यापार अनुबंधी सेवाओं, सामान का सड़क मार्ग से परिवहन और विभिन्न एजेंसी सेवाओं पर सेवा कर का अधिक संग्रहण।
	0044	Service Tax	6103.41	Larger collection of Service Tax on Business Auxiliary services, transport of goods by road and various Agency Services.
11)	0046	मुद्रा, सिक्का ढलाई और टकसाल		टकसाल से अधिक प्राप्तियां।
	0046	Currency, Coinage and Mint	546.57	More receipts from Mint.
12)	0047	अन्य राजकोषीय सेवाएं		भारतीय प्रतिभूति मुद्रणालय, नासिक से अधिक प्राप्तियां।
	0047	Other Fiscal Services	85.11	More receipts from Indian Security Press, Nasik.
13)	0050	लाभांश तथा लाभ		सार्वजनिक क्षेत्र के उपक्रमों से लाभांशों के अधिक वसूली होने के कारण।
	0050	Dividends and Profits	2511.78	Due to larger realisation of dividends from Public Undertakings.
14)	0055	पुलिस		अन्य सरकार और दलों को पुलिस की आपूर्ति से अधिक प्राप्तियां होने के कारण।
	0055	Police	62.70	Due to more receipts towards supply of police to other Government and parties.
15)	0070	अन्य प्रशासनिक सेवा		पासपोर्ट और वीजा शुल्कों से अधिक प्राप्तियां होने के कारण।
	0070	Other Administrative Service	174.17	Due to increased receipts from Passport and Visa fees.
16)	0220	सूचना और प्रचार		प्रचार से अधिक प्राप्तियां।
	0220	Information and Publicity	1138.96	More receipts from publicity.
17)	0801	विद्युत		बदरपुर ताप विद्युत परियोजना, राजस्थान परमाणु विद्युत केंद्र और ईंधन के पट्टा प्रभारों से अधिक प्राप्ति।
	0801	Power	534.90	More receipt from Badarpur Thermal Power Project, Rajasthan Atomic Power Station and Leased charges of fuel.
18)	0802	पेट्रोलियम		पेट्रोलियम पर अधिक लाभ।
	0802	Petroleum	462.42	More profits on Petroleum.
19)	1275	अन्य संचार सेवाएं		अधिकांश वायरलेस आयोजना और समन्वय संगठन तथा यूनिवर्सल एक्सेस लेवी से प्राप्तियों के कारण।
	1275	Other Communication Services	2088.48	Largely due to receipts from Wireless planning and coordination organisation and Universal Access Levy.
20)	1425	अन्य वैज्ञानिक सेवाएं		अन्य वैज्ञानिक अनुसंधान से विभिन्न प्राप्तियों के कारण।
	1425	Other Scientific Research	166.92	Due to various receipts from other Scientific Research.
21)	1605	विदेशी अनुदान सहायता		यूरोपीय आर्थिक समुदाय, अंतर्राष्ट्रीय पुनर्निर्माण और विकास बैंक तथा संयुक्त राष्ट्र विकास कार्यक्रम।
	1605	External grant assistance	445.14	Larger Assistance from European Economic Community, I.B.R.D. and U.N.D.P.

वित्त लेखे, संघ सरकार
FINANCE ACCOUNTS, UNION GOVERNMENT
 संख्या 1-लेन-देनों का सारांश — जारी
 No. 1—SUMMARY OF TRANSACTIONS — *contd.*

व्याख्यात्मक टिप्पणियां — जारी
EXPLANATORY NOTES — *contd.*

राजस्व लेखे पर व्यय - राजस्व लेखे पर व्यय जोकि 2004-2005 में 455571.32 करोड़ रु. था वह 2005-2006 में बढ़कर 540636.53 करोड़ रु. हो गया और इसमें 85065.21 करोड़ रु. की वृद्धि दर्ज की गई। रक्षा, रेलवे और डाक विभाग में 12372.62 करोड़ रु. की वृद्धि लेखाबद्ध की गई। शेष वृद्धि मुख्य रूप से निम्नलिखित कारणों से थी।

Expenditure on Revenue Account - Expenditure on Revenue account recorded an increase of Rs.85065.21 crores from Rs.455571.32 crores in 2004-2005 to Rs.540636.53 crores in 2005-2006. Defence, Railways and Department of Posts accounted for an increase of Rs.12372.62 crores. Remaining increase was mainly on following accounts.

	वृद्धि/Increase (करोड़ रुपयों में) (In crores of rupees)	मुख्य कारण Main Reasons
1) 2011 संसद/राज्य/संघ राज्य क्षेत्र के विधानमंडल 2011 Parliament/State/Union Territory Legislature	63.05	लोक सभा एवं राज्य सभा तथा इसके सचिवालयों पर अधिक व्यय। More expenditure on Lok Sabha & Rajya Sabha and its Secretariats.
2) 2014 न्याय प्रशासन 2014 Administration of Justice	101.65	सिविल और सत्र न्यायालयों पर अधिक व्यय। More expenditure on Civil and Session Courts.
3) 2037 सीमाशुल्क 2037 Customs	89.10	बचाव और अन्य कार्यों पर अधिक व्यय। More expenditure on Preventive and other functions.
4) 2038 संघ उत्पाद शुल्क 2038 Union Excise Duties	68.80	मुख्य रूप से संघ उत्पाद शुल्क के अधिक संग्रहण के कारण। Mainly due to more collection charges of Union Excise Duties.
5) 2049 ब्याज अदायगी 2049 Interest Payment	10416.66	केंद्र/राज्य सरकार की विशेष प्रतिभूतियों के पुनर्निवेश के अंतर्गत राष्ट्रीय अल्प बचत निधि को जारी केंद्र सरकार की विशेष प्रतिभूतियों, बाजार कर्जों और 14 दिनों के खजाना बिलों पर अधिक ब्याज की अदायगी की गई। Larger interest paid on special central government securities issued to NSSF against reinvestment of special central /state government securities, Market Loans and 14 days Treasury Bills.
6) 2052 सचिवालय - सामान्य सेवाएं 2052 Secretariat - General services	103.30	प्रशासन पर अधिक व्यय More expenditure on Administration.
7) 2055 पुलिस 2055 Police	1734.52	केन्द्रीय आरक्षी पुलिस, सीमा सुरक्षा बल, दिल्ली पुलिस, विशेष पुलिस और असम राइफल्स पर अधिक व्यय। Larger expenditure on CRP, BSF, Delhi Police, Special Police and Assam Rifles.

वित्त लेखे, संघ सरकार
FINANCE ACCOUNTS, UNION GOVERNMENT
 संख्या 1—लेन-देनों का सारांश — जारी
 No. 1—SUMMARY OF TRANSACTIONS — *contd.*

व्याख्यात्मक टिप्पणियां — जारी
 EXPLANATORY NOTES — *contd.*

8)	2061	विदेश मंत्रालय		दूतावासों एवं मिशनों, अंतर्राष्ट्रीय सहयोग और विशेष राजनयिक प्रयोजन पर अधिक व्यय।
	2061	External Affairs	168.01	Larger expenditure on Embassis and Missions International Cooperation and Special Diplomatic purpose.
9)	2071	पेंशन तथा अन्य सेवानिवृत्ति हितलाभ		पेंशन और अन्य सेवानिवृत्ति हितलाभों की अदायगी पर अधिक व्यय।
	2071	Pension and other Retirement Benefits	1955.31	More expenditure on payment of Pension and other Retirement Benefits.
10)	2202	सामान्य शिक्षा		अधिक व्यय मुख्य रूप से प्रारम्भिक शिक्षा और विश्वविद्यालयों और गैर-सरकारी माध्यमिक विद्यालयों को शैक्षिक सहायता पर हुआ।
	2202	General Education	2631.49	Larger expenditure mainly on Elementary Education and Educational assistance to Universities and Non-govt. Secondary Schools.
11)	2203	तकनीकी शिक्षा		अधिक व्यय इंजीनियरी/तकनीकी कॉलेजों एवं संस्थानों तथा तकनीकी शिक्षा के लिए विश्वविद्यालयों को सहायता पर हुआ।
	2203	Technical Education	113.69	Larger expenditure on Engineering/Technical colleges and institutes and assistance to Universities for technical education.
12)	2205	कला और संस्कृति		अधिक व्यय कला एवं संस्कृति के संवर्धन पर हुआ।
	2205	Art and Culture	76.40	More expenditure on promotion of Art & Culture.
13)	2210	चिकित्सा और लोक स्वास्थ्य		लोक स्वास्थ्य और चिकित्सा शिक्षा प्रशिक्षण एवं एलोपैथी संबंधी अनुसंधान पर अधिक व्यय हुआ।
	2210	Medical and Public Health	516.29	Larger expenditure on Public Health and on Medical Education Training & Research on Allopathy.
14)	2211	परिवार कल्याण		मातृत्व और बाल स्वास्थ्य पर अधिक व्यय।
	2211	Family Welfare	1818.84	More expenditure on Maternity and Child Health.
15)	2215	जल पूर्ति तथा सफाई		ग्रामीण जल पूर्ति कार्यक्रमों और सफाई सेवाओं पर अधिक व्यय।
	2215	Water Supply and Sanitation	368.15	Larger expenditure on Rural Water Supply Programmes and Sanitation Services.
16)	2221	प्रसारण		प्रसार भारती को अधिक अनुदान।
	2221	Broadcasting	67.24	More grants to Prasar Bharti.
17)	2230	श्रम तथा रोजगार		श्रमिकों के लिए सामाजिक सुरक्षा और बीड़ी कामगारों के कल्याण पर अधिक व्यय।
	2230	Labour and Employment	239.67	Larger expenditure on Social Security for Labourer and welfare of Beedi Workers.

वित्त लेखे, संघ सरकार
FINANCE ACCOUNTS, UNION GOVERNMENT
 संख्या 1—लेन-देनों का सारांश — जारी
 No. 1—SUMMARY OF TRANSACTIONS — contd.

व्याख्यात्मक टिप्पणियां — जारी
 EXPLANATORY NOTES—contd.

18)	2235	सामाजिक सुरक्षा तथा कल्याण			सामाजिक सुरक्षा और कल्याण कार्यक्रमों पर अधिक व्यय।
	2235	Social Security and Welfare	1702.02		Larger expenditure on Social Securities and Welfare Programmes.
19)	2245	राष्ट्रीय आपदाओं के कारण राहत			राष्ट्रीय आपदाओं के कारण राहत।
	2245	Relief on account of Natural Calamities	662.69		Relief on account of Natural Calamities.
20)	2401	फसल कृषि-कर्म			खाद और उर्वरकों, बागान और वनस्पति फसल, उर्वरकों के आयात और फसल बीमा पर अधिक व्यय।
	2401	Crop Husbandry	3665.22		More expenditure on Manures & Fertilisers, Horticulure & Vegetable Crop, import of Fertilisers and Crop Insurance.
21)	2403	पशु पालन			मवेशी एवं भैंस विकास पर अधिक व्यय।
	2403	Animal Husbandry	51.22		More expenditure on Cattle & Buffalo development.
22)	2415	कृषि अनुसंधान तथा शिक्षा			भारतीय कृषि अनुसंधान परिषद को अधिक सहायता के कारण।
	2415	Agricultural Research and Education	286.75		More assistance to ICAR.
23)	2501	ग्रामीण विकास के लिए विशेष कार्यक्रम			स्वरोजगार कार्यक्रम और राष्ट्रीय बंजर भूमि, सूखा प्रवण क्षेत्र और रेगिस्तान विकास कार्यक्रमों पर अधिक व्यय।
	2501	Special Programme for Rural Development	317.00		Larger expenditure on Self Employment Programme and Development Programmes on National Waste land, Drought Prone Area and Desert.
24)	2505	ग्रामीण रोजगार			सम्पूर्ण ग्रामीण रोजगार योजना और काम के बदले भोजन संबंधी राष्ट्रीय कार्यक्रम पर अधिक व्यय।
	2505	Rural Employment	5836.53		Larger expenditure on Sampoorana Gramin Rozgar Yojna and National Food for Work Programme.
25)	2552	उत्तर पूर्वी क्षेत्र			पूर्वोत्तर क्षेत्रों में नागरिक आपूर्तियों और तकनीकी शिक्षा पर अधिक व्यय।
	2552	North Eastern Areas	208.29		More expenditure on Civil Supplies and Technical Education in North Eastern Areas.
26)	2553	संसद सदस्य स्थानीय क्षेत्र विकास योजना			जिला ग्रामीण विकास अभिकरणों को अधिक सहायता।
	2553	MPs Local Area	123.90		More assistance to district rural development agencies.
27)	2711	बाढ़ नियंत्रण और जल निकासी			बाढ़ नियंत्रण पर अधिक व्यय।
	2711	Flood Control and Drainage	61.14		More expenditure on Flood Control.
28)	2801	विद्युत			ग्रामीण विद्युतीकरण और नाभिकीय विद्युत उत्पादन पर अधिक व्यय।
	2801	Power	855.46		More expenditure on Rural Electrification and Nuclear Power Generation.

वित्त लेखे, संघ सरकार
FINANCE ACCOUNTS, UNION GOVERNMENT
 संख्या 1—लेन-देनों का सारांश — जारी
 No. 1—SUMMARY OF TRANSACTIONS—*contd.*

व्याख्यात्मक टिप्पणियां—जारी
EXPLANATORY NOTES—*contd.*

29)	2802	पेट्रोलियम		मुख्य रूप से प्रशासनिक मूल्य निर्धारण के अंतर्गत तेल कम्पनियों को उनके दावों के निपटान संबंधी अदायगी किए जाने के कारण।
	2802	Petroleum	16989.26	Mainly due to payment to oil companies in settlement of their claims under Administrative Pricing.
30)	2810	ऊर्जा के अपारंपरिक स्रोत		सौर ताप ऊर्जा कार्यक्रम, फोटोवोल्टेइक, बायोगैस विकास और ऊर्जा के अन्य स्रोतों पर अधिक व्यय।
	2810	Non-Conventional sources of Energy	90.92	More expenditure on Solar Thermal Energy programme, Photovoltaic, Bio-Gas development and other sources of energy.
31)	2851	ग्राम तथा लघु उद्योग		लघु उद्योग, हथकरघा, हस्तशिल्प, रेशम उत्पादन, खादी और अन्य ग्रामीण उद्योगों और बेरोजगार, शिक्षित युवकों संबंधी रोजगार स्कीम पर अधिक व्यय।
	2851	Village and Small Industries	253.77	Larger expenditure on small scale, handloom, handicraft, sericulture, khadi and other village industries and employment scheme for unemployed educated youth.
32)	2852	उद्योग		उर्वरक सहायता, रसायन एवं फार्मास्युटिकल उद्योगों, इंजीनियरी उद्योगों, वस्त्र उद्योगों और औद्योगिक शिक्षा में अनुसंधान एवं प्रशिक्षण पर अधिक व्यय।
	2852	Industries	1527.68	Larger expenditure on fertilizers subsidy, chemical & pharmaceutical industries, engineering industries, textile industries and research & training in industrial education.
33)	2885	उद्योगों और खनिजों पर अन्य परिव्यय		औद्योगिक वित्तीय संस्थाओं में अधिक व्यय
	2885	Other outlays on Industries and Minerals	602.25	More expenditure in Industrial Financial Institution.
34)	3053	नागर विमानन		प्रशासन पर अधिक व्यय।
	3053	Civil Aviation	59.29	More expenditure on Administration.
35)	3054	सड़कों और पुल		मुख्य रूप से राष्ट्रीय राजमार्गों, जिला और अन्य सड़कों के सड़क निर्माण कार्यों और आरक्षित निधि को अंतरण के कारण।
	3054	Roads and Bridges	4405.94	Mainly due to road works of National Highways, District & other Roads and transfer to Reserve Fund.
36)	3056	अंतर्देशीय जल परिवहन		सार्वजनिक क्षेत्र के और अन्य उपक्रमों को अधिक सहायता।
	3056	Inland Water Transport	69.73	More assistance to Public Sector & other Undertakings.
37)	3252	उपग्रह प्रणालियां		उपग्रह प्रणालियों के प्रचालन और अनुरक्षण पर अधिक व्यय।
	3252	Satellite Systems	107.09	More expenditure on operation and maintenance of satellite systems.
38)	3401	परमाणु ऊर्जा अनुसंधान		अनुसंधान और विकास पर अधिक व्यय।
	3401	Atomic Energy Research	102.03	Larger expenditure on Research and Development.

वित्त लेखे, संघ सरकार

FINANCE ACCOUNTS, UNION GOVERNMENT

संख्या 1—लेन-देनों का सारांश — जारी

No. 1—SUMMARY OF TRANSACTIONS—contd.

व्याख्यात्मक टिप्पणियां—जारी

EXPLANATORY NOTES—contd.

39)	3425	अन्य वैज्ञानिक अनुसंधान		वैज्ञानिक तथा औद्योगिक अनुसंधान परिषद और अन्य वैज्ञानिक निकायों को सहायता देने पर अधिक व्यय हुआ।
	3425	Other Scientific Research	289.03	Larger expenditure on assistance to CSIR and other Scientific bodies.
40)	3435	पारिस्थितिकी और पर्यावरण		गंगा के प्रदूषण और वायु एवं जल प्रदूषण की रोकथाम पर अधिक व्यय हुआ।
	3435	Ecology and Environment	55.70	Larger expenditure on prevention of pollution of Ganga and prevention of Air & Water pollution.
41)	3451	सचिवालय-आर्थिक सेवाएं		प्रशासन तथा योजना आयोग-योजना बोर्ड पर अधिक व्यय हुआ।
	3451	Secretariat- Economic Services	65.35	Larger expenditure on Administration and Planning Commission- Planning Board.
42)	3452	पर्यटन		संवर्धन और प्रचार पर अधिक व्यय हुआ।
	3452	Tourism	120.21	More expenditure on promotion and publicity.
43)	3453	विदेश व्यापार और निर्यात संवर्धन		मुख्य रूप से निर्यात संवर्धन और बाजार विकास संबंधी सहायता के कारण।
	3453	Foreign Trade and Export Promotion	171.01	Mainly due to assistance for export promotion and market development.
44)	3456	नागरिक आपूर्ति		प्रशासन पर अधिक व्यय हुआ।
	3456	Civil Supplies	70.48	More expenditure on administration.
45)	3601	राज्य सरकारों को सहायता अनुदान		राज्य सरकारों को अधिक योजनेतर अनुदान और केन्द्रीय रूप से प्रायोजित योजना स्कीम के लिए अनुदान।
	3601	Grant in Aid to State Governments	19680.77	More non-plan grants and grants for centrally sponsored plan scheme to State Governments.
46)	3602	संघ राज्य क्षेत्र की सरकारों को सहायता अनुदान		योजना स्कीम के लिए संघ राज्य क्षेत्र की सरकारों को अधिक अनुदान।
	3602	Grant-in-aid to UT Governments	123.32	More grant to UT Governments for plan scheme.
47)	3605	अन्य देशों के साथ तकनीकी तथा आर्थिक सहयोग		अन्य देशों के साथ सहयोग के लिए अधिक सहायता।
	3605	Technical and Economic Cooperation with other Countries	211.58	More assistance for cooperation with other countries.

वित्त लेखे, संघ सरकार
FINANCE ACCOUNTS, UNION GOVERNMENT
संख्या 1-लेन-देनों का सारांश-समाप्त
No. 1--SUMMARY OF TRANSACTIONS--concl'd.

व्याख्यात्मक टिप्पणियां-समाप्त
EXPLANATORY NOTES--concl'd.

रेलवे का लेन-देन-निम्नांकित सारणी वर्ष 2004-2005 और 2005-2006 के दौरान रेलवे के राजस्व और व्यय तथा सामान्य राजस्व को अदा किए गए लाभांश को लाभांशों की अदायगी के पश्चात् पूर्व वित्तीय वर्ष (2004-2005) और चालू वित्तीय वर्ष (2005-2006) के दौरान रेलवे की कार्यप्रणाली के अधिशेष/घाटे को दर्शाती है।

Transactions of the Railways-The table below shows the revenue and expenditure of the Railways and the dividend paid to General Revenues during 2004-2005 and 2005-2006, the surplus/deficit in the working of Railways during the previous (2004-2005) and current (2005-2006) financial years after payment of dividend

वर्ष	सकल राजस्व प्राप्तियां	राजस्व लेखे पर व्यय	निवल राजस्व (कालम 2-3)	निवल राजस्व का वितरण (कालम 4)	
Year	Gross Revenue Receipts	Expenditure on Revenue	Net Revenue (Column 2-3)	Distribution of net Revenue (Column 4)	
		Account		सामान्य राजस्व को लाभांश	रेलवे विकास निधि/रेलवे पूंजीगत निधि/रेलवे सुरक्षा निधि/विशेष रेलवे सुरक्षा निधि को विनियोजन
				Dividend to General Revenues	Appropriation to the Railways Development Fund/ Railway Capital Fund / Railway Safety Fund/Special Railway Safety Fund
					(करोड़ रुपयों में) (In crores of rupees)
1	2	3	4	5	6
2004-2005	49046.58	43773.04	5273.54	3199.31	2074.23
2005-2006	56315.51	48309.63	8005.88	3667.92	4337.96

वर्ष 2005-2006 के दौरान सामान्य राजस्व को देय लाभांश 3667.92 करोड़ रुपए [इसमें आस्थगित लाभांश की अदायगी के लिए 663.00 करोड़ रु. शामिल हैं] था, जिसे वर्ष के दौरान ही पूर्णतः अदा कर दिया गया।

The dividend payable to General Revenues during the year 2005-2006 was Rs. 3667.92 crores [This includes Rs. 663.00 crores towards payment of deferred dividend] which has been fully paid during the year itself.

रेलवे द्वारा अदा किए जाने वाले लाभांश में रेल यात्री किराए पर कर के बदले में राज्यों को अदायगी के लिए पूंजी वाले लाभांश 1964-65 से पूर्व 1.5% (1 अप्रैल, 1980 से लागू) शामिल हैं जिसे 1 अप्रैल, 1961 से मूल किरायों के साथ मिला दिया गया था। इस अंशदान में से 23.12 करोड़ रुपए की निर्धारित राशि अनुदान के रूप में राज्यों को दी जाती है और 2.57 करोड़ रु. रेलवे को कर्मचारी की तैनाती वाले रेल सड़क पारपथों (क्रासिंगों), उपरिपुलों, भूमिगत पुलों जैसे रेल सुरक्षा निर्माण कार्यों को वित्तपोषण के लिए उपलब्ध कराई जाती है। राज्यों को 'रेलवे सुरक्षा निर्माण कार्यों को वित्तपोषण' के लिए अनुदान 2001-2002 से रेलवे द्वारा सीधे ही 'रेलवे सुरक्षा निधि' में जमा कर दिया जाएगा।

The dividend, payable by Railways includes 1.5% (with effect from 1st April, 1980) of the pre-1964-65 dividend bearing capital, for payment to States in lieu of the tax in railways passenger fares which was merged with the basic fares with effect from 1st April 1961. Out of this contribution, a fixed amount of Rs. 23.12 crores is paid to the States as grant, and Rs. 2.57 crores is made available to Railways to finance railway safety works such as manned level crossings, road over-bridges and under-bridges. The grant to States "to finance railway safety works" shall, from 2001-2002, be credited to "Railway Safety Fund" directly by the Railways.

वित्त लेखे, संघ सरकार
FINANCE ACCOUNTS, UNION GOVERNMENT

संख्या 2-ऋण स्थिति का सारांश
No.2-SUMMARY OF DEBT POSITION

(i) उधार राशियों का विवरण
(i) Statement of Borrowings

संविधान के अनुच्छेद 292 के अधीन संघ सरकार को भारत की समेकित निधि की प्रतिभूति पर उस सीमा तक, यदि कोई हो, जो संसद द्वारा कानून बना कर निश्चित की गई हो, उधार लेने का अधिकार है।

Article 292 of the Constitution empowers the Union Government to borrow upon the Security of the Consolidated Fund of India within such limits, if any, as may be fixed by Parliament by law.

वर्ष 2005-2006 के आरम्भ और अन्त में संघ सरकार की ऋण स्थिति को नीचे दी गई सारणी में प्रस्तुत किया गया है:-

The debt position of the Union Government at the commencement and at the end of 2005-2006 is brought out in the table below:-

उधार का स्वरूप Nature of Borrowings	1 अप्रैल 2005 को शेष Balance on 1st April 2005	वर्ष के दौरान प्राप्तियां Receipts during the year	वर्ष के दौरान चुकौतियां Repayments during the year	31 मार्च 2006 को शेष Balance on 31st March 2006	निवल वृद्धि (+) Net increase (+)	
					(करोड़ रुपये में) (In crores of rupees)	
I- लोक ऋण-(ख) (i)-आन्तरिक ऋण	I.-Public Debt-(b) (i)-Internal Debt	1275971.29	1221999.21	1108212.21	1389758.29	113787.00
(ii)-विदेशी ऋण	(ii)-External Debt	60877.45	40363.44	6997.85	#94243.04	33365.59
जोड़-लोक ऋण	TOTAL-PUBLIC DEBT	1336848.74	1262362.65	1115210.06	1484001.33	147152.59
* अल्प बचतें, भविष्य निधियां आदि	*Small Savings, Provident Funds etc.	(ख)(b) 263047.96	291275.52	278943.74	275379.74	12331.78
कुल जोड़	GRAND TOTAL	1599896.70	1553638.17	1394153.80	1759381.07	159484.37

"31.3.2006 को अल्पबचतों, भविष्य निधियों आदि पर केंद्र सरकार की कुल देयता 666681.95 करोड़ रु. है। इसमें से 391302.21 करोड़ रु. का निवेश राज्य सरकार की विशेष प्रतिभूतियों में किया गया है और अल्प बचतों, भविष्य निधियों आदि में 275379.74 करोड़ रु. की निवल बकाया देयता रह गई है।"

"Total liability of Central Government on account of Small Savings, Provident Funds etc. as on 31.3.2006 is Rs. 666681.95 crores. Out of this, investment of Rs. 391302.21 crores has been made in Special State Government Securities leaving net outstanding liability of Rs. 275379.74 crores under Small Savings, Provident Funds etc."

(ख) मुख्य/लघु शीर्षवार ब्योरों के लिए विवरण सं. 14 और 16 देखें।

(b) For Major/Minor headwise details, refer Statement No.14 and 16.

31.3.2006 की स्थिति के अनुसार विनिमय दरों पर परिवर्तित बाह्य ऋण पृष्ठ 436-437 के विवरण के अनुसार 194198.50 करोड़ रु. है। यदि बाह्य ऋण वर्तमान विनिमय दर पर लिया जाता है तो कुल लोक ऋण 1583956.79 करोड़ रु. होगा।

The external debt converted at the exchange rates as on 31.3.2006 works out to Rs. 194198.50 crores vide statement at pages 436-437. If external debt is taken at current exchange rate, the total Public Debt would be Rs. 1583956.79 crores.

* इसमें राज्य प्रतिभूतियों में किए गए निवेश के कारण भारत सरकार की 31 मार्च 2006 को 391302.21 करोड़ रु. की देयता शामिल नहीं है।

* This excludes the liability of Rs. 391302.21 crores as on 31st March 2006 of Govt. of India on account of investments in state securities

वित्त लेखे, संघ सरकार
FINANCE ACCOUNTS, UNION GOVERNMENT

संख्या 2-ऋण स्थिति का सारांश-जारी
No.2-SUMMARY OF DEBT POSITION-contd.

(i) उधार राशियों का विवरण-समाप्त

(i) Statement of Borrowings-concl'd.

'केन्द्रीय सरकार का आंतरिक ऋण' मुख्यतः उन 'बाजार कर्जों' का द्योतक है, जो बारह महीने या इससे अधिक अवधि के लिए होते हैं। 'बाजार कर्जों' के अंतर्गत शेषों और लेन-देनों के कर्जवार ब्योरे, विवरण संख्या 14 - क में दिए गए हैं। वर्ष के दौरान लिए गए बाजार कर्जों का ब्योरा निम्नलिखित है:-

'Internal Debt of the Central Government' mainly Represents 'Market Loans' having a currency of twelve months or more. Loan-wise details of the balances and transactions under 'Market Loans' are given in Statement No. 14-A. The Market Loans during the year comprise the following:

	(करोड़ रुपयों में) (In crores of Rupees)
नकद वसूलियां	
Realised in cash	131000.02
वर्ष के दौरान परिपक्व कर्जों के रूपान्तरण द्वारा	
By conversion of loans maturing during the year	--
उचंत	
Suspense	--
जोड़	
TOTAL	<u>131000.02</u>

(ii) अन्य दायित्व

(ii) Other Obligations

उपर्युक्त के अतिरिक्त, उद्दिष्ट और अन्य निधियों में जमा शेष तथा कुछ ऐसी जमा राशियां जिनका निवेश नहीं किया गया है किन्तु जो सरकार के सामान्य रोकड़ शेष में मिला दी गई हैं, वे भी संघ सरकार की देयता हैं। 2005-2006 के अंत में ऐसी देयता की राशि 109461.78 करोड़ रुपए थी, जैसा कि नीचे दर्शाया गया है; और आगे के ब्योरे विवरण संख्या 13 में दिए गए हैं।

In addition to the above, the balances at the credit of earmarked and other funds, as also certain deposit to the extent to which they have not been invested but are merged with general cash balance of Government, also constitute the liability of the Union Government. The amount of such liability at the end of 2005-2006 was Rs.109461.78crores as indicated below; further details are given in Statement No.13

दायित्व का स्वरूप	1 अप्रैल 2005 को शेष	वर्ष के दौरान प्राप्तियां	वर्ष के दौरान चुकोतियां	31 मार्च 2006 को शेष	वर्ष के दौरान निवल वृद्धि (+) या कमी (-) Net increase (+) or decrease (-) during the year (करोड़ रुपयों में)	
Nature of obligations	Balance on 1st April 2005	Receipts during the year	Repayments during the year	Balance on 31st March 2006		
(i) ब्याज वाली आरक्षित निधियां	(i) Reserve Funds bearing interest	9318.21	17476.94	14046.53	12748.62	3430.41
(ii) बिना ब्याज वाली आरक्षित निधियां	(ii) Reserve Funds not bearing interest	8631.59	19238.01	17775.25	10094.35	1462.76
(iii) ब्याज वाली जमा राशियां	(iii) Deposits bearing interest	36884.58	8028.37	4011.61	40901.34	4016.76
(iv) बिना ब्याज वाली जमा राशियां	(iv) Deposits not bearing interest	@38154.77	40797.03	33234.33	45717.47	7562.70
जोड़	TOTAL	92989.15	85540.35	69067.72	109461.78	16472.63

@ पूर्णांकन के कारण पिछले वर्ष से भिन्न है।

@ Differs from last year due to rounding.

वित्त लेखे, संघ सरकार
FINANCE ACCOUNTS, UNION GOVERNMENT

संख्या 2-ऋण स्थिति का सारांश-समाप्त
No.2--SUMMARY OF DEBT POSITION—conclld.

(iii) ऋण का परिशोधन-समाप्त
(iii) Service of Debt—conclld.

ऋण और अन्य दायित्वों पर ब्याज:- बकाया सकल ऋण और अन्य देयताओं पर 2004-2005 और 2005-2006 के दौरान ब्याज प्रभारों के प्रति राजस्व से पूरी की गई कुल राशि नीचे दी गई है:-

Interest on Debt and other Obligations:- The total amount met from revenue during 2004-2005 and 2005-2006 towards interest charges on the outstanding gross Debt and other Obligations were as shown below:—

	2004-2005	2005-2006	वर्ष के दौरान निवल वृद्धि (+) या कमी (-) Net increase (+) or decrease (-) during the year (करोड़ रुपयों में) (In crores of rupees)
(i) सरकार द्वारा अदा किया गया ब्याज-			
(क) लोक ऋण और अल्प बचतों, भविष्य निधियों पर			
(ख) आरक्षित निधियों पर ब्याज			
(ग) अन्य दायित्वों पर			
जोड़			
(ii) घटाएं-			
(क) राज्य तथा संघ राज्य क्षेत्र की सरकारों को दिए गए कर्जों पर प्राप्त ब्याज			
(ख) अन्य कर्जों, रोकड़ शेषों के निवेश और अन्य मदों [नीचे मद (iv) में उल्लिखित प्राप्तियों को छोड़कर] से प्राप्त ब्याज			
(iii) ब्याज प्रभारों की निवल राशि कुल राजस्व प्राप्तियों [430939.79] से सकल ब्याज (मद-i) की प्रतिशतता कुल राजस्व प्राप्तियों [430939.79] से निवल ब्याज (मद-iii) की प्रतिशतता			
(iv) विभागीय वाणिज्यिक उपक्रमों, सार्वजनिक क्षेत्र के उपक्रमों और रेलवे तथा डाक एवं तार सहित अन्य उपक्रमों से ब्याज			
(v) उपर्युक्त (मद iv) में दिखाई गई प्राप्तियों को घटाने के बाद ब्याज प्रभारों की निवल राशि कुल राजस्व प्राप्तियों [430939.79] से निवल ब्याज (मद-v) की प्रतिशतता			
(i) Interest paid by Government-			
(a) On Public Debt and Small Savings, Provident Funds	128825.28	139298.26	10472.98
(b) Interest on Reserve Funds	541.35	730.74	189.39
(c) On other Obligations	1591.59	1345.88	-245.71
TOTAL	130958.22	141374.88	10416.66
(ii) Deduct-			
(a) Interest received on Loans to State and Union Territory Governments	22987.92	12802.61	-10185.31
(b) Interest received on other loans, from investment of cash balances and other items [excluding the receipts mentioned at item (iv) below]	7566.72	12702.91	5136.19
(iii) Net amount of interest charges	100403.58	115869.36	15465.78
Percentage of gross interest (item-i) to the total revenue receipts [430939.79]	34.75	32.81	-01.94
Percentage of net interest (item-iii) to the total revenue receipts [430939.79]	26.64	26.89	0.25
(iv) Interest from Departmental Com- mercial Undertakings, Public Sector Undertakings and other undertakings including Railways and Posts and Telegraphs	5856.90	5293.41	-563.49
(v) Net amount of interest charges after deducting receipts shown at (item-iv) above	94546.68	110575.95	16029.27
Percentage of net interest (item-v) to the total revenue receipts [430939.79]	25.09	25.66	0.57

सरकार को अपने वाणिज्यिक उपक्रमों आदि में निवेशों पर लाभांश के रूप में वर्ष के दौरान 18519.80 करोड़ रुपए भी प्राप्त हुए।

Government also received during the year Rs. 18519.80 crores by way of Dividends on Investments in their Commercial Undertakings, etc.

वित्त लेखे, संघ सरकार
FINANCE ACCOUNTS, UNION GOVERNMENT
 संख्या 3—संघ सरकार द्वारा दिए गए कर्जों और पेशगियां
 No. 3—LOANS AND ADVANCES BY THE UNION GOVERNMENT

1. राज्य सरकारों, विदेशी सरकारों आदि को संघ सरकार द्वारा दिए गए कर्जों और पेशगियों की राशियां, जो 2005-2006 के आरम्भ में तथा उसके अन्त में बकाया थीं तथा वे राशियां जो वर्ष के दौरान दी गईं और वापस अदा की गईं, नीचे दी गई हैं :-

1. The amounts of loans and advances granted by the Union Government to State Governments, foreign Government, etc., outstanding at the commencement and at the end of 2005-2006 together with the amount advanced and repaid during the year are given below:-

कर्ज की श्रेणी	1-4-2005 को शेष	वर्ष के दौरान अदा की गई राशि	वर्ष के दौरान वापस की गई राशि	31-3-2006 को शेष	वर्ष के दौरान निवल वृद्धि/कमी (कालम 3 में से कालम 4 घटाएँ) Net addition/decrease during the year (Col.3 minus Col.4) (In crores of rupees)
Category of Loan	Balance as on 1-4-2005	Paid during the year	Repaid during the year	Balance as on 31-3-2006	
1	2	3	4	5	6
निम्नलिखित को कर्जों और पेशगियां- Loans and Advances to-					
(i) राज्य सरकारें					
(i) State Governments	160045.09	5507.05	8548.21	157003.93	-3041.16
(ii) संघ राज्य क्षेत्र की सरकारें					
(ii) Union Territory Governments	1123.40	147.02	250.51	1019.91	-103.49
(iii) विदेशी सरकारें					
(iii) Foreign Governments	3135.60	392.04	114.33	3413.31	277.71
(iv) सरकारी निगम, गैर-सरकारी संस्थाएं, स्थानीय निधियां, कृषक आदि					
(iv) Government Corporations, Non-Government Institutions; Local Funds. Cultivators etc.	63869.41 *-171.55	6143.15	2382.38	67458.63	3760.77
(v) सरकारी कर्मचारी					
(v) Government Servants	2341.57	303.50	505.93	2139.14	-202.43
जोड़	230515.07	12492.76	11801.36	231034.92	691.40
TOTAL	-171.55				

* पूर्व अवधि समायोजन को दर्शाता है। ब्योरे के लिए विवरण सं. 15 देखें।

* Represents prior period adjustments. For details, refer Statement No. 15.

वित्त लेखे, संघ सरकार

FINANCE ACCOUNTS, UNION GOVERNMENT

संख्या 3-संघ सरकार द्वारा दिए गए कर्जों और पेशगियां-जारी

No.3-LOANS AND ADVANCES BY THE UNION GOVERNMENT—contd.

राज्य और संघ राज्य क्षेत्र की सरकारों को दिए गए क्रमशः कुल 5507.05 करोड़ रुपए और 147.02 करोड़ रुपए के कर्जों में से संघ राज्य क्षेत्र की सरकारों को संसाधनों में आए अन्तराल को पूरा करने के लिए मंजूर किए गए कर्ज की राशि 72.00 करोड़ रुपए हो गई।

Out of a total amount of Rs. 5507.05 crores and Rs. 147.02 crores paid as loans to State and Union Territory Governments, respectively, loans granted to cover gaps in resources of the Union Territory amounted to Rs.72.00 crores.

2. ग्यारहवें वित्त आयोग की सिफारिशों के अनुसरण में, राज्यों की 4.19 करोड़ रु. की राशि की पुनर्दायगी को 31.3.2006 तक बट्टे खाते डाल दिया गया है।

2. In pursuance of the recommendations of 11th Finance Commission, repayments by the States, amounting to Rs. 4.19 crores have been written off up to 31.3.2006.

3. वर्ष 2005-2006 के आरंभ में अर्थोपाय अग्रिम के रूप में राज्य सरकारों को स्वीकृत की गई राशि का शेष 0.04 करोड़ रु. था। वर्ष 2005-2006 के दौरान भारतीय रिजर्व बैंक से समाशोधन/ओवर ड्राफ्ट से बचने के लिए राज्य सरकारों को अर्थोपाय अग्रिम के रूप में 650 करोड़ रुपए की राशि अदा की गई थी। वर्ष 2005-2006 के दौरान राज्य सरकारों ने 650 करोड़ रु. की वापसी की और 0.04 करोड़ रु. की शेष राशि बची हुई है।

3. At the beginning of 2005-2006 there was a balance of Rs.0.04 crores sanctioned to State Governments as Ways and Means Advances. During 2005-2006 an amount of Rs 650 crores was paid as Ways and Means Advances to State Governments for clearance/avoidance of overdrafts from the Reserve Bank of India. The State Governments repaid Rs. 650 crores during 2005-2006 leaving a balance of Rs. 0.04 crores.

4. सरकारी कंपनियों/निगमों, गैर सरकारी संस्थाओं, स्थानीय निधियों आदि को दिए गए निम्नलिखित कर्जों की शर्तें अभी तय नहीं हुई हैं।

4. The terms and conditions of the following loans to Government owned companies/corporations, non-Government institutions, local funds etc. have not yet been settled.

संस्था का नाम, जिसे कर्ज दिया गया	कर्जों की संख्या	कर्ज की कुल राशि	सबसे पहले की अवधि, जिससे कर्ज का संबंध है
Name of the concern to which loan was paid	Number of loans	Total amount of loans	Earliest period to which the loans relate
1	2	3	4
		(लाख रुपयों में) (In lakhs of rupees)	

स्वास्थ्य और परिवार कल्याण मंत्रालय

MINISTRY OF HEALTH AND FAMILY WELFARE

राजीव गांधी कैंसर संस्थान एवं अनुसंधान केन्द्र, नई दिल्ली

Rajiv Gandhi Cancer Institute and Research Centre, New Delhi

1

2929.00

1994-95

शहरी मामले और रोज़गार मंत्रालय

MINISTRY OF URBAN AFFAIRS AND EMPLOYMENT

दिल्ली मेट्रो रेल निगम

Delhi Metro Rail Corporation

24

666645.00

1997-98

जोड़ 4

TOTAL 4

25

669574.00

वित्त लेखे, संघ सरकार
FINANCE ACCOUNTS, UNION GOVERNMENT
 संख्या 3-संघ सरकार द्वारा दिए गए कर्जों और पेशगियों-जारी
 No.3--LOANS AND ADVANCES BY THE UNION GOVERNMENT—contd.

- 5.(क) राज्य सरकारों और संघ राज्य क्षेत्र की सरकारों को दिए गए पुनर्वास कर्जों को छोड़कर ऐसे कर्जों और पेशगियों के ब्योरे, जिनके मूलधन और ब्याज की वसूली बकाया कुल कर्जों सहित 2005-2006 के अन्त में बकाया नहीं, नीचे दर्शाए गए हैं :-
- 5.(a) Details of loans and advances other than rehabilitation loans to State Governments and Union-Territory Governments in which recovery of principal and interest remained in arrears alongwith total loans outstanding at the end of 2005-2006 are shown below:-

राज्य सरकार का नाम	31 मार्च, 2006 की स्थिति के अनुसार बकाया राशि		सबसे पहले की अवधि जिससे बकाया का संबंध है	31-3-2006 को कुल बकाया कर्ज
Name of the State Government	Amount of arrears as on 31st March 2006		Earliest period to which arrears relate	Total Loans Outstanding as on 31-3-2006
	मूलधन Principal	ब्याज Interest		
1	2	3	4	5

(लाख रुपयों में)
(In lakhs of rupees)

कृषि मंत्रालय
 MINISTRY OF AGRICULTURE

असम				
Assam	2103.43	3727.58	1991-92	2269.12
बिहार				
Bihar	49.25	40.78	2000-01	3548.61
जम्मू और कश्मीर				
Jammu and Kashmir	2554.88	3132.39	1993-94	3765.28
आंध्र प्रदेश				
Andhra Pradesh	4.50	1.67	1995-96	7110.48
मिज़ोरम				
Mizoram	67.47	144.50	1997-98	1613.27
मेघालय				
Meghalaya	8.26	36.09	1995-96	772.49
राजस्थान				
Rajasthan	274.20	3476.62	1998-99	15567.33
पश्चिम बंगाल				
West Bengal	60.18	458.98	1999-2000	3304.30

वित्त लेखे, संघ सरकार

FINANCE ACCOUNTS, UNION GOVERNMENT

संख्या 3-संघ सरकार द्वारा दिए गए कर्जे और पेशगियां-जारी

No.3--LOANS AND ADVANCES BY THE UNION GOVERNMENT--contd.

1	2	3	4	5
				(लाख रुपयों में) (In lakhs of rupees)
नागालैंड Nagaland	10.76	22.60	2005-06	1728.77
मणिपुर Manipur	18.81	71.66	1995-96	1070.05
उत्तर प्रदेश Uttar Pradesh	32.13	36.65	1999-2000	14954.60
दिल्ली Delhi	2.99	10.62	2000-01	30.00
हरियाणा Haryana	20.20	28.19	2001-02	2460.61
झारखंड Jharkhand	0.55	0.37	2002-03	1346.28
अरुणाचल प्रदेश Arunachal Pradesh	0.18	0.03	2003-04	849.07
उत्तरांचल Uttaranchal	47.43	111.92	2001-02	6748.26
त्रिपुरा Tripura	13.83	23.96	1995-96	1260.19
जोड़ TOTAL	<u>5269.05</u>	<u>11324.61</u>		<u>68398.71</u>

कार्मिक, लोक शिकायत और पेंशन मंत्रालय

MINISTRY OF PERSONNEL, PUBLIC GRIEVANCES AND PENSIONS

बिहार Bihar	1.95	1.22	2000-01	31.27
जोड़ TOTAL	<u>1.95</u>	<u>1.22</u>		<u>31.27</u>

खाद्य प्रसंस्करण उद्योग मंत्रालय

MINISTRY OF FOOD PROCESSING INDUSTRY

असम Assam	<u>13.26</u>	<u>12.84</u>	1997-98	<u>13.26</u>
--------------	--------------	--------------	---------	--------------

वित्त लेखे, संघ सरकार
FINANCE ACCOUNTS, UNION GOVERNMENT
 संख्या 3—संघ सरकार द्वारा दिए गए कर्जे और पेशगियां—जारी
 No. 3—LOANS AND ADVANCES BY THE UNION GOVERNMENT—contd.

1	2	3	4	5
				(लाख रुपयों में) (In lakhs of rupees)
वस्त्र मंत्रालय MINISTRY OF TEXTILES				
असम Assam	739.48	742.73	1988-89	1051.77
जम्मू और कश्मीर Jammu and Kashmir	107.47	156.03	1996-97	131.80
मणिपुर Manipur	5.00	9.86	1985-86	95.20
उड़ीसा Orissa	2.23	3.97	1994-95	7.73
उत्तर प्रदेश Uttar Pradesh	39.93	63.85	1986-87	212.96
त्रिपुरा Tripura	0.56	0.34	1998-99	11.97
जोड़ TOTAL	894.67	976.78		1511.43

उद्योग मंत्रालय
MINISTRY OF INDUSTRY

गोवा Goa	3.75	1.90	1992-93	6.25
मध्य प्रदेश Madhya Pradesh	0.21	0.07	1995-96	180.06
आंध्र प्रदेश Andhra Pradesh	0.83	0.58	1992-93	118.62
असम Assam	14.25	9.30	1992-93	135.38
बिहार Bihar	4.17	—	1996-97	12.84
जम्मू और कश्मीर Jammu and Kashmir	15.25	11.88	1992-93	174.63
त्रिपुरा Tripura	0.02	0.01	1992-93	29.17
जोड़ TOTAL	38.48	23.74		656.95

वित्त लेखे, संघ सरकार
FINANCE ACCOUNTS, UNION GOVERNMENT
 संख्या 3—संघ सरकार द्वारा दिए गए कर्जे और पेशगियाँ—जारी
 No.3--LOANS AND ADVANCES BY THE UNION GOVERNMENT—contd.

1	2	3	4	5
				(लाख रुपयों में) (In lakhs of rupees)
	गृह मंत्रालय MINISTRY OF HOME AFFAIRS			
असम Assam	4178.29	9257.63	1981-82	18060.69
आंध्र प्रदेश Andhra Pradesh	97.66	208.05	1985-86	10341.69
बिहार Bihar	10.65	18.00	1985-86	6205.70
गुजरात Gujarat	0.92	1.05	1986-87	7201.18
हरियाणा Haryana	49.80	139.83	1987-88	4260.90
जम्मू और कश्मीर Jammu and Kashmir	1722.43	2997.54	1987-88	5741.64
केरल Kerala	0.61	1.81	1989-90	3962.08
महाराष्ट्र Maharashtra	7.96	12.53	1985-86	11176.19
गोवा Goa	11818.31	13813.17	1988-89	14867.83
मध्य प्रदेश Madhya Pradesh	61.77	99.15	1985-86	8171.41
उड़ीसा Orissa	24.13	31.09	1985-86	3989.01
मिज़ोरम Mizoram	222.58	102.79	1987-88	4995.95
राजस्थान Rajasthan	18.47	35.41	1985-86	5884.00
सिक्किम Sikkim	40.82	191.93	1996-97	2149.40
तमिलनाडु Tamil Nadu	1619.46	3682.07	1985-86	12142.21
उत्तर प्रदेश Uttar Pradesh	108.30	235.46	1985-86	13864.23
पश्चिम बंगाल West Bengal	119.74	207.60	1985-86	5734.31
हिमाचल प्रदेश Himachal Pradesh	---	0.11	1996-97	1140.61
मणिपुर Manipur	160.04	188.40	2001-02	2824.11
झारखंड Jharkhand	1.78	4.88	2003-04	3269.48

वित्त लेखे, संघ सरकार
FINANCE ACCOUNTS, UNION GOVERNMENT
 संख्या 3—संघ सरकार द्वारा दिए गए कर्जे और पेशगियाँ—जारी
No.3--LOANS AND ADVANCES BY THE UNION GOVERNMENT—contd.

1	2	3	4	5
				(लाख रुपयों में) (In lakhs of rupees)
गृह मंत्रालय MINISTRY OF HOME AFFAIRS				
त्रिपुरा Tripura	134.31	239.28	2003-04	5925.33
मेघालय Meghalaya	32.00	43.68	2003-04	2442.07
अरुणाचल प्रदेश Arunachal Pradesh	1029.96	892.24	2003-04	3823.04
उत्तरांचल Uttaranchal	12.54	64.64	2003-04	1253.93
नागालैंड Nagaland	104.35	189.42	2004-05	5509.11
जोड़	21576.88	32657.76		164936.10
TOTAL	21576.88	32657.76		164936.10

वित्त मंत्रालय
MINISTRY OF FINANCE
 (व्यय विभाग)
 (DEPARTMENT OF EXPENDITURE)

गोवा Goa	1594.52	1076.48	1990-91	49994.63
जोड़	1594.52	1076.48		49994.63
TOTAL	1594.52	1076.48		49994.63

सड़क परिवहन और राजमार्ग मंत्रालय
MINISTRY OF ROAD TRANSPORT & HIGHWAYS

असम Assam	64.89	56.72	1991-92	85.81
जम्मू और कश्मीर Jammu & Kashmir	45.37	54.44	1994-95	72.91
जोड़	110.26	111.16		158.72
TOTAL	110.26	111.16		158.72

वित्त लेखे, संघ सरकार
FINANCE ACCOUNTS, UNION GOVERNMENT
 संख्या 3-संघ सरकार द्वारा दिए गए कर्जे और पेशगियां-जारी
No.3--LOANS AND ADVANCES BY THE UNION GOVERNMENT—contd.

1	2	3	4	5
				(लाख रुपयों में) (In lakhs of rupees)
जल संसाधन मंत्रालय				
MINISTRY OF WATER RESOURCES				
असम Assam	8375.68	22991.90	1993-94	26284.41
जम्मू और कश्मीर Jammu & Kashmir	28.33	66.42	1998-99	126.92
जोड़ TOTAL	<u>8404.01</u>	<u>23058.32</u>		<u>26411.33</u>
शहरी मामले और रोजगार मंत्रालय				
MINISTRY OF URBAN AFFAIRS AND EMPLOYMENT				
असम Assam	228.30	520.28	1991-92	490.48
जम्मू और कश्मीर Jammu & Kashmir	82.87	240.84	1984-85	243.26
जोड़ TOTAL	<u>311.17</u>	<u>761.12</u>		<u>733.74</u>
पर्यावरण और वन मंत्रालय				
MINISTRY OF ENVIRONMENT AND FORESTS				
असम Assam	80.42	44.08	1991-92	85.41
जम्मू और कश्मीर Jammu & Kashmir	85.57	42.08	1995-96	87.75
जोड़ TOTAL	<u>165.99</u>	<u>86.16</u>		<u>173.16</u>
जोड़ 5(क) TOTAL 5(a)	<u>38380.24</u>	<u>70090.19</u>		<u>313019.30</u>

वित्त लेखे, संघ सरकार

FINANCE ACCOUNTS, UNION GOVERNMENT

संख्या 3--संघ सरकार द्वारा दिए गए कर्जे और पेशगियां-जारी

No. 3--LOANS AND ADVANCES BY THE UNION GOVERNMENT--contd.

5(ख) मूलधन और ब्याज की बकाया राशियों की अदायगी के संबंध में वर्ष 2005-2006 के दौरान विभिन्न मंत्रालयों/विभागों द्वारा जहां नए कर्ज की मंजूरी दी गई थी, उनका ब्योरा नीचे दिया गया है :-

5(b) Details where fresh loans were sanctioned by the various Ministries/Departments during the year 2005-2006 for payment of arrears of principal and interest are shown below :-

कर्ज जिसे अदा किया गया	वर्ष, जिसमें मूलधन और ब्याज की राशि देय थी	पहले की बकाया राशि जिसके लिए नए कर्ज मंजूर किए गए	नए कर्ज की राशि	प्रयोजन
To whom loan was paid	Year in which the amount of Principal and Interest were due	Amount of earlier outstandings for which fresh loans were granted	Amount of fresh loans	Purpose
		मूलधन Principal	ब्याज Interest	
1	2	3	4	5
				6

(लाख रुपयों में)

(In lakhs of rupees)

—शून्य—
—NIL—

वित्त लेखे, संघ सरकार

FINANCE ACCOUNTS, UNION GOVERNMENT

संख्या 3-संघ सरकार द्वारा दिए गए कर्जों और पेशगियों-जारी

No.3-LOANS AND ADVANCES BY THE UNION GOVERNMENT—contd.

5(ग) राज्य सरकारों और संघ राज्य क्षेत्र की सरकारों को छोड़कर सरकारी निगमों/कम्पनियों, गैर-सरकारी संस्थाओं, स्थानीय निधियों, किसानों आदि को दिए गए कर्जों और पेशगियों के ब्योरे, जिसमें मूलधन और ब्याज की राशियां 2005-2006 के अन्त में बकाया कुल कर्जों सहित बकाया थीं, नीचे दिखाई गई हैं :-

5(c) Details of loans and advances granted to Government corporations/companies, non-Government institutions, local funds, cultivators, etc., other than State Governments and Union Territory Governments, in which the amounts of principal and interest remained in arrears alongwith total loans outstanding at the end of 2005-2006 are shown below:

कर्ज जिसे अदा किया गया

31 मार्च, 2006 की स्थिति के अनुसार

To whom loan was paid

बकाया राशि

सबसे पहले की अवधि जिससे बकाया का सम्बन्ध है

31-3-2006 की स्थिति के अनुसार बकाया कुल कर्ज

Amount of arrears as on 31st, March, 2006

मूलधन
Principalब्याज
Interest

Earliest Period to which the arrears relate

Total loans outstanding as on 31-3-2006

1

2

3

4

5

(लाख रुपयों में)

(In lakhs of rupees)

कृषि मंत्रालय

MINISTRY OF AGRICULTURE

केन्द्रीय मत्स्य पालन निगम लि., हावड़ा

Central Fisheries Corporation Ltd., Howrah

203.42

1020.09

1969-70

203.42

हिन्दुस्तान एयरोनाटिक्स लि., बंगलौर

Hindustan Aeronautics Ltd., Bangalore

33.00

--

1974-75

33.00

स्टेट फार्मर्स कारपोरेशन आफ इंडिया लि., नई दिल्ली

State Farms Corporation of India Ltd., New Delhi

4914.87

5527.53

1975-76

5873.07

सोमेक्स (मेक्सिको) (ए)

Somex (Mexico) (A)

6.62

25.15

1975-76

6.62

शिपिंग क्रेडिट एंड इन्वेस्टमेंट कम्पनी आफ इंडिया लि.

Shipping Credit & Investment Company of India (S.C.I.C.I.) Ltd.

4605.00

2763.80

1987-88

4605.00

सेन्ट्रल काउंसिल आफ गार्सवंधरन

Central Council of Gasamvandhran

3.50

-

1976-77

3.50

जोड़

TOTAL

9766.41

9336.57

10724.61

वित्त लेखे, संघ सरकार
FINANCE ACCOUNTS, UNION GOVERNMENT
 संख्या 3—संघ सरकार द्वारा दिए गए कर्जे और पेशगियां—जारी
 No. 3—LOANS AND ADVANCES BY THE UNION GOVERNMENT—contd.

1	2	3	4	5
				(लाख रुपयों में) (In lakhs of rupees)
खाद्य प्रसंस्करण उद्योग मंत्रालय MINISTRY OF FOOD PROCESSING INDUSTRY				
मैसर्स बिहार फल एवं सब्जी विकास निगम लि., पटना M/s Bihar Fruit & Vegetable Development Corporation Ltd., Patna	70.00	191.10	1985-86	70.00
शिपिंग क्रेडिट एंड इन्वेस्टमेंट कम्पनी ऑफ इंडिया लि., बम्बई Shipping Credit & Investment Company of India Ltd., Bombay	1150.00	2062.73	1988-89	1150.00
आंध्र प्रदेश राज्य मांस एवं पोल्टरी विकास निगम, हैदराबाद Andhra Pradesh State Meat and Poultry Development Corporation., Hyderabad	31.12	43.57	1996-97	31.12
प्रदेशीय औद्योगिक एवं निवेश निगम, उत्तर प्रदेश लि., लखनऊ The Pradeshiya Industrial & Investment Corporation of U.P. Limited., Lucknow	460.00	360.00	2000-01	460.00
भारतीय मांस उत्पाद लि., केरल The Meat Products India Limited., Kerala	20.00	18.00	2000-01	20.00
मैसर्स आंध्र प्रदेश औद्योगिक विकास निगम लि., हैदराबाद M/s Andhra Pradesh Industrial Development Corporation Limited, Hyderabad	147.50	102.00	2001-02	147.50
उड़ीसा कृषि उद्योग निगम लि., भुवनेश्वर Orissa Agro Industries Corporation Limited, Bhubneshwar	70.00	52.50	2001-02	70.00
तमिलनाडु कृषि उद्योग निगम लि., मदुरै The Tamil Nadu Agro Industries Corporation Limited, Madurai	63.00	47.25	2001-02	63.00
पंजाब कृषि उद्योग, चंडीगढ़ Punjab Agro Industries, Chandigarh	260.00	161.40	2001-02	260.00
केरल राज्य पोल्टरी विकास निगम मारापालोम्पोट्टम, केरल Kerala State Poultry Development Corporation Marappalompottam, Kerala	13.75	8.25	2002-03	13.75

वित्त लेखे, संघ सरकार
FINANCE ACCOUNTS, UNION GOVERNMENT
 संख्या 3—संघ सरकार द्वारा दिए गए कर्जे और पेशगिमां—जारी
No.3--LOANS AND ADVANCES BY THE UNION GOVERNMENT—contd.

1	2	3	4	5
(लाख रुपयों में)				
(In lakhs of rupees)				
खाद्य प्रसंस्करण उद्योग मंत्रालय MINISTRY OF FOOD PROCESSING INDUSTRY				
यू.पी. पोल्टरी एवं लाइवस्टॉक स्पेशियलिटी लिमिटेड, लखनऊ U.P. Poultry & Livestock Specialities Limited, Lucknow	69.75	41.85	2002-03	69.75
कर्नाटक राज्य औद्योगिक निवेश और विकास निगम, बंगलौर Karnataka State Industrial Investment and Development Corporation, Bangalore	41.50	24.90	2002-03	41.50
मैसर्स सिकोम लिमिटेड, मुंबई M/s SICCOM Limited, Mumbai	141.00	84.60	2002-03	141.00
हिमाचल कृषि उद्योग निगम लिमिटेड, शिमला Himachal Agro Industries Corporation Limited, Shimla	20.00	12.00	2002-03	20.00
ए.जी. फूड लिमिटेड, पंजाब कृषि उद्योग निगम के माध्यम से A.G. Food Limited, through Punjab Agro Industries Corporation	20.00	9.00	2003-04	20.00
मैसर्स इन्स्टा फूड्स प्राइवेट लिमिटेड, इन्दौर M/s Insta Foods Private Limited, Indore	8.90	0.36	2005-06	8.90
मैसर्स सिद्धनाथ शीतागार प्राइवेट लिमिटेड, सांगली M/s Siddhanath Cold Storage Private Limited, Sangli	3.71	0.15	2005-06	3.71
मैसर्स इंडस प्राकृतिक उत्पाद प्राइवेट लिमिटेड, पुणे M/s Indus Natural Products Private Limited, Pune	4.60	0.18	2005-06	4.60
मैसर्स आदिति पिकचर्स प्राइवेट लिमिटेड, सांगली M/s Aditi Pictures Private Limited, Sangli	20.00	2.00	2004-05	30.00
मैसर्स मालाबार अरेबियन मत्स्य पालन लिमिटेड, कोचीन M/s Malabar Arabian Fisheries Limited, Cochin	10.00	0.80	2005-06	20.00
मैसर्स एन.जी.आर. एक्वा इन्टरनेशनल डम्पगडपा, अकीविडू, आंध्र प्रदेश M/s N.G.R. Aqua International Dumpagadapa, Akividu, Andhra Pradesh	10.00	0.80	2005-06	20.00
मैसर्स रोहतक एग्रो टेक लिमिटेड, नई दिल्ली M/s Rohtak Agro Tech Limited, New Delhi	6.00	0.60	2004-05	9.00
मैसर्स श्री महालक्ष्मी फूड्स उद्योग, महाराष्ट्र M/s Shri Mahalaxmi Foods Udyog, Maharashtra	11.33	1.13	2004-05	17.00
मैसर्स आई.क्यू.एफ. फूड्स लि., बंगलौर M/s I.Q.F. Foods Ltd., Bangalore	10.00	0.80	2005-06	20.00

वित्त लेखे, संघ सरकार
 FINANCE ACCOUNTS, UNION GOVERNMENT
 संख्या 3—संघ सरकार द्वारा दिए गए कर्जों और पेशगियां—जारी
 No. 3--LOANS AND ADVANCES BY THE UNION GOVERNMENT—contd.

1	2	3	4	5
(लाख रुपये में)				
(In lakhs of rupees)				
खाद्य प्रसंस्करण उद्योग मंत्रालय MINISTRY OF FOOD PROCESSING INDUSTRY				
मैसर्स आर.एफ. एक्सपोर्ट अलाप्पुझा जिला, केरल M/s R.F. Exports Alappuzha Distt. Kerala	10.00	0.80	2005-06	20.00
मैसर्स आर.के. प्रोडक्ट्स, जयसिंहपुर, कोल्हापुर M/s R.K. Products, Jaisinghpur, Kolhapur	1.00	0.08	2005-06	2.00
मैसर्स वैलेंटाइन एग्रो लिमिटेड, मुंबई M/s Valentine Agro Limited, Mumbai	10.00	0.40	2005-06	10.00
मैसर्स महान प्रोटीन लिमिटेड, नई दिल्ली M/s Mahan Proteins Ltd., New Delhi	20.00	2.00	2004-05	30.00
मैसर्स आरामबाग हैचरीज लिमिटेड, इलमबाजार (पं.ब.) M/s Arambagh Hatcheries Ltd., Illambazar (WB)	10.00	1.60	2005-06	40.00
मैसर्स स्नोमैन फ्रोजन फूड लि., कोची M/s Snowman Frozen Food. Ltd., Kochi	10.00	0.40	2005-06	10.00
मैसर्स सुप्रिया फूड्स विशाखापत्तनम M/s Supriya Foods, Vishakhapatnam	3.00	0.12	2005-06	3.00
मैसर्स फंगीसाइड्स (इण्डिया) लिमिटेड श्रीनगर M/s Fungicides (India) Ltd., Srinagar	—	0.60	2005-06	—
मैसर्स कैप्रीकान फूड प्राडक्ट्स इंडिया लिमिटेड, चेन्नई M/s Capricon Food Products India Limited, Chennai	2.50	0.20	2005-06	5.00
मैसर्स डी. राज कोल्ड स्टोरेज, मिदनापुर (पं. बं.) M/s D. Raj Cold Storage, Midnapur (WB)	10.00	0.80	2005-06	20.00
मैसर्स स्वास्तिक फूड प्रोडक्ट्स, कोल्हापुर M/s Swastik Food Products, Kolhapur	2.58	0.21	2005-06	5.16
मैसर्स सुनील फूड इंडस्ट्रीज, नागपुर M/s Sunil Food Industries, Nagpur	4.00	0.32	2005-06	8.00
मैसर्स एस ए जे इंडस्ट्रीज प्रा. लि., कोलकाता M/s SAJ Industries Pvt. Ltd., Kolkota	10.00	0.80	2005-06	20.00
मैसर्स थंगजन एग्रो इंडस्ट्रीज, इम्फाल M/s Thangjan Agro Industries, Imphal	1.33	0.11	2005-06	2.66
जोड़ TOTAL	2756.57	3234.41		2886.65

वित्त लेखे, संघ सरकार
FINANCE ACCOUNTS, UNION GOVERNMENT
 संख्या 3—संघ सरकार द्वारा दिए गए कर्जे और पेशगियां—जारी
 No. 3--LOANS AND ADVANCES BY THE UNION GOVERNMENT—contd.

1	2	3	4	5
				(लाख रुपयों में) (In lakhs of rupees)
रसायन और उर्वरक मंत्रालय MINISTRY OF CHEMICALS AND FERTILIZERS (उर्वरक विभाग) (DEPARTMENT OF FERTILIZERS)				
पाइराट्स, फास्फेट्स एंड केमिकल्स लि., नई दिल्ली Pyrites, Phosphates and Chemicals Ltd., New Delhi	13703.60	14198.17	1992-93	18391.70
पारादीप फास्फेट्स लि., पारादीप Paradeep Phosphates Ltd., Paradeep	16266.90	18460.94	1999-2000	20057.00
हिन्दुस्तान फर्टिलाइजर्स कारपोरेशन लि., नई दिल्ली Hindustan Fertilizers Corporation Ltd., New Delhi	191022.98	323512.21	1983-84	204746.45
फर्टिलाइजर्स कारपोरेशन आफ इंडिया, नई दिल्ली Fertilizers Corporation of India, New Delhi	243742.41	394026.31	1984-85	273480.89
मद्रास उर्वरक लि. Madras Fertilizers Ltd.	5818.53	10650.96	2003-04	26283.33
उर्वरक एंड केमिकल्स त्रावणकोर लि. Fertilizers and Chemical Travancore Ltd.	13284.04	9866.31	2003-04	65940.40
ब्रह्मपुत्र-घाटी उर्वरक निगम लि. Brahmputra Valley Fertiliser Corporation Ltd.	2715.33	3250.18	2004-05	21618.00
जोड़ TOTAL	486553.79	773965.08		630517.77

उपभोक्ता मामले एवं सार्वजनिक वितरण मंत्रालय
MINISTRY OF CONSUMER AFFAIRS & PUBLIC DISTRIBUTION

अधिसूचित चीनी उपक्रम Notified Sugar Undertakings	2500.06	----	1978-79	2500.06
---	---------	------	---------	---------

वित्त लेखे, संघ सरकार
 FINANCE ACCOUNTS, UNION GOVERNMENT
 संख्या 3--संघ सरकार द्वारा दिए गए कर्जे और पेशगियां--जारी
 No. 3--LOANS AND ADVANCES BY THE UNION GOVERNMENT--*contd.*

1	2	3	4	5
(लाख रुपयों में)				
(In lakhs of rupees)				
नागर विमानन एवं पर्यटन मंत्रालय MINISTRY OF CIVIL AVIATION AND TOURISM (पर्यटन विभाग) (DEPARTMENT OF TOURISM)				
फूड क्राफ्ट संस्थान, तिरुचिरापल्ली Food Craft Institute, Tiruchirapalli	192.63	26.49	1988-89	219.12
फूड क्राफ्ट संस्थान, पुणे Food Craft Institute, Pune	77.20	10.62	1987-88	87.82
फूड क्राफ्ट संस्थान, कलामसेरी, केरल Food Craft Institute, Kalamassery, Kerala	53.58	7.36	1990-91	60.94
जोड़ TOTAL	323.41	44.47		367.88
कोयला मंत्रालय MINISTRY OF COAL				
कोल इंडिया लि. Coal India Ltd.	—	9157.00	1975-76	9157.00
वाणिज्य एवं वस्त्र मंत्रालय MINISTRY OF COMMERCE AND TEXTILES (वाणिज्य विभाग) (DEPARTMENT OF COMMERCE)				
चाय व्यापार निगम, कोलकाता Tea Trading Corporation, Kolkata	553.41	6997.40	1975-76	553.41
चाय बोर्ड Tea Board	1398.87	1401.01	1998-99	3062.65
जोड़ TOTAL	1952.28	8398.41		3616.06

वित्त लेखे, संघ सरकार
FINANCE ACCOUNTS, UNION GOVERNMENT
 संख्या 3--संघ सरकार द्वारा दिए गए कर्ज और पेशगियां--जारी
No.3--LOANS AND ADVANCES BY THE UNION GOVERNMENT—contd.

1	2	3	4	5
				(लाख रुपयों में) (In lakhs of rupees)
	(वस्त्र विभाग) (DEPARTMENT OF TEXTILES)			
जूट कारपोरेशन आफ इंडिया, कोलकाता Jute Corporation of India, Kolkata	19658.00	31397.00	1986-87	19658.00
ब्रिटिश इंडिया कारपोरेशन, कानपुर British India Corporation, Kanpur	30642.00	60879.63	1984-85	30642.00
नेशनल जूट मैन्युफेक्चरर्स कारपोरेशन, कोलकाता National Jute Manufacturer's Corporation, Kolkata	131092.25	281753.82	1982-83	162851.21
एल्गिन मिल्स कम्पनी, कानपुर Elgin Mills Company, Kanpur	32617.49	66798.02	1984-85	34329.49
राष्ट्रीय वस्त्र निगम लि., नई दिल्ली National Textiles Corporation Ltd., New Delhi	567476.16	1048082.24	1972-73	593457.16
बर्ड्स जूट एवं निर्यात लि., Birds Jute & Exports Ltd.,	1077.27	1372.70	1989-90	1562.27
नार्थ ईस्टर्न एच. एच. डवलपमेंट कारपोरेशन, शिलांग North Eastern H.H. Development Corporation, Shillong	1223.52	2632.39	1981-82	1239.22
राय बहादुर हरदतराय मोतीलाल जूट मिल्स, कटिहार Rai Bahadur Hardutraji Motilal Jute Mills, Katihar	138.00	564.64	1981-82	138.00
कानपुर वस्त्र मिल्स Cawnpur Textiles Mills	10336.00	15324.10	1989-90	10336.00
यूनाइटेड मिल्स, मुंबई United Mills, Mumbai	175.00	598.56	1966-67	175.00
कोहिनूर मिल्स लि., मुंबई Kohinoor Mills Ltd., Mumbai	123.66	465.96	1983-84	123.66
मैसर्स बिननी लि. M/s Binny Ltd.	—	638.17	1998-99	—
जोड़ TOTAL	794559.35	1510507.23		854512.01

वित्त लेखे, संघ सरकार
FINANCE ACCOUNTS, UNION GOVERNMENT
 संख्या 3—संघ सरकार द्वारा दिए गए कर्जे और पेशगियां—जारी
 No. 3--LOANS AND ADVANCES BY THE UNION GOVERNMENT—contd.

1	2	3	4	5 (लाख रुपयों में) (In lakhs of rupees)
संचार मंत्रालय MINISTRY OF COMMUNICATIONS (डाक विभाग) (DEPARTMENT OF POSTS)				
डाक कैटीन विभाग, नई दिल्ली Department of Posts Canteen, New Delhi	6.79	—	1978-79	6.79
डाक और तार सहकारी समितियां Posts and Telegraphs Co-operative Societies	1.00	—	1966-67	1.00
जोड़	<u>7.79</u>	<u>—</u>		<u>7.79</u>
TOTAL	<u>7.79</u>	<u>—</u>		<u>7.79</u>

सूचना प्रौद्योगिकी मंत्रालय
MINISTRY OF INFORMATION TECHNOLOGY

हिन्दुस्तान एयरोनॉटिक्स लि., हैदराबाद Hindustan Aeronautics Ltd., Hyderabad	234.41	—	1989-90	234.41
इलेक्ट्रॉनिकी व्यापार और प्रौद्योगिकी विकास निगम लि., नई दिल्ली Electronic Trade and Technology Development Corporation Ltd., New Delhi	2201.00	3414.28	1987-88	2201.00
इलेक्ट्रॉनिकी और दूरसंचार इंजीनियरी संस्थान, नई दिल्ली Institute of Electronics and Telecommunications Engineering, New Delhi	5.00	—	1985-86	5.00
टाटा मूलभूत अनुसंधान संस्थान, मुंबई Tata Institute of Fundamental Research, Mumbai	20.16	—	1980-81	20.16
केन्द्रीय इलेक्ट्रॉनिक्स लि., साहिबाबाद Central Electronics Ltd., Sahibabad	58.45	175.67	1982-83	58.45
पंजाब बायो-मेडिकल इक्विपमेंट्स लि., चंडीगढ़ Punjab Bio-Medical Equipments Ltd., Chandigarh	2.19	7.79	1985-86	2.19
मेराइन कारपोरेशन इलेक्ट्रॉनिक्स लि., विशाखापत्तनम Marine Corporation Electronics Ltd., Visakhapatnam	76.00	237.90	1990-91	76.00

वित्त लेखे, संघ सरकार

FINANCE ACCOUNTS, UNION GOVERNMENT

संख्या 3—संघ सरकार द्वारा दिए गए कर्जे और पेशगियां—जारी

No.3—LOANS AND ADVANCES BY THE UNION GOVERNMENT—contd.

1	2	3	4	5
				(लाख रुपयों में) (In lakhs of rupees)
सूचना प्रौद्योगिकी मंत्रालय MINISTRY OF INFORMATION TECHNOLOGY				
केल्ट्रॉन रेक्टिफायर लि., त्रिचूर Keltron Rectifier Ltd., Trichur	35.00	120.34	1989-90	35.00
केल्ट्रॉन पावर डिवाइसिस लि., त्रिचूर Keltron Power Devices Ltd., Trichur	60.00	206.30	1989-90	60.00
महाराष्ट्र इलेक्ट्रॉनिक्स कारपोरेशन लि., मुंबई Maharashtra Electronics Corporation Ltd., Mumbai	1.17	3.61	1989-90	1.17
पश्चिम बंगाल इलेक्ट्रॉनिक्स उद्योग विकास निगम लि., कलकत्ता West Bengal Electronics Industry Development Corporation Ltd., Calcutta	20.69	164.14	1989-90	20.69
इलेक्ट्रॉनिक्स कारपोरेशन ऑफ तमिलनाडु Electronics Corporation of Tamil Nadu	12.44	31.81	1990-91	12.44
पंजाब वायरलेस सिस्टम, चंडीगढ़ Punjab Wireless System, Chandigarh	31.20	82.27	1987-88	31.20
अपट्रान इंडिया लि., लखनऊ Uptron India Ltd., Lucknow	13.97	37.07	1989-90	13.97
केल्ट्रॉन कम्पोनेंट कॉम्प्लेक्स लि., कन्नोर Keltron Component Complex Ltd., Cannanore	15.00	34.37	1992-93	15.00
हरट्रान अनिका संचार एवं इलेक्ट्रॉनिकी लि. Hartron Anika Communication & Electronics Ltd.	8.83	19.66	1992-93	8.83
गुजरात संचार एवं इलेक्ट्रॉनिकी लि. Gujarat Communication & Electronics Ltd.	23.67	34.11	1997-98	23.67
भारत इलेक्ट्रॉनिकी लि., बंगलौर Bharat Electronics Ltd., Bangalore	47.00	123.42	1991-92	47.00
राजस्थान संचार लि. Rajasthan Communication Ltd.	3.00	5.95	1993-94	3.00
जोड़ TOTAL	2869.18	4698.69		2869.18

वित्त लेखे, संघ सरकार
FINANCE ACCOUNTS, UNION GOVERNMENT
 संख्या 3—संघ सरकार द्वारा दिए गए कर्जे और पेशगियां—जारी
 No.3--LOANS AND ADVANCES BY THE UNION GOVERNMENT—contd.

1	2	3	4	5
				(लाख रुपयों में) (In lakhs of rupees)
स्वास्थ्य और परिवार कल्याण मंत्रालय MINISTRY OF HEALTH AND FAMILY WELFARE				
इंडियन मेडिसिन्स एंड फार्मास्युटिकल्स कारपोरेशन लिमिटेड, रानीखेत Indian Medicines and Pharmaceuticals Corporation Ltd., Ranikhet	16.87	74.85	1984-85	16.87

मानव संसाधन विकास मंत्रालय
MINISTRY OF HUMAN RESOURCES DEVELOPMENT
 (शिक्षा विभाग)
 (DEPARTMENT OF EDUCATION)

विभिन्न शैक्षिक संस्थाएं एवं इंजीनियरी महाविद्यालय Various Educational Institutions and Engineering Colleges	1147.66	40.03	1971-72	1147.66
---	---------	-------	---------	---------

रसायन और उर्वरक मंत्रालय
MINISTRY OF CHEMICALS AND FERTILIZERS
 (रसायन और पेट्रो-रसायन विभाग)
 (DEPARTMENT OF CHEMICALS AND PETRO-CHEMICALS)

हिन्दुस्तान इन्सेक्टिसाइड्स लि., नई दिल्ली Hindustan Insecticides Ltd., New Delhi	10064.22	19815.85	1981-82	10819.22
इंडियन ड्रग्स एंड फार्मास्युटिकल्स लि., गुडगांव Indian Drugs and Pharmaceuticals Ltd., Gurgaon	118388.25	163096.68	1980-81	119088.25
हिन्दुस्तान एंटीबायोटिक्स लि., पिम्परी, पुणे Hindustan Antibiotics Ltd., Pimpri, Pune	8167.41	19566.79	1983-84	11197.41
स्मिथ स्टैनिस्ट्रीट फार्मास्युटिकल्स लि., कलकत्ता Smith Stanistreet Pharmaceuticals Ltd., Calcutta	6844.87	9447.80	1980-81	6844.87

वित्त लेखे, संघ सरकार
FINANCE ACCOUNTS, UNION GOVERNMENT
 संख्या 3—संघ सरकार द्वारा दिए गए कर्जे और पेशगियां—जारी
 No.3—LOANS AND ADVANCES BY THE UNION GOVERNMENT—contd.

1	2	3	4	5
				(लाख रुपयों में) (In lakhs of rupees)
रसायन और उर्वरक मंत्रालय MINISTRY OF CHEMICALS AND FERTILIZERS (रसायन और पेट्रो-रसायन विभाग) (DEPARTMENT OF CHEMICALS AND PETRO-CHEMICALS)				
बंगाल केमिकल्स एंड फार्मास्युटिकल्स लि., कलकत्ता Bengal Chemicals and Pharmaceuticals Ltd., Calcutta	7169.67	17721.27	1980-81	8142.66
बंगाल इम्युनिटी कम्पनी लि., कलकत्ता Bengal Immunity Company Ltd., Calcutta	12398.30	20767.26	1982-83	13398.30
पेट्रोफिल्स सहकारी लि. Petrofils Co-operative Ltd.	13592.78	14843.36	1997-98	13741.78
हिन्दुस्तान आर्गेनिकल्स एंड केमिकल्स लि. Hindustan Organics & Chemical Ltd.	5369.12	5698.15	1986-87	5969.12
जोड़ TOTAL	181994.62	270957.16		189201.61

उद्योग मंत्रालय
MINISTRY OF INDUSTRY
 (भारी उद्योग विभाग)
 (DEPARTMENT OF HEAVY INDUSTRIES)

हिन्दुस्तान पेपर कारपोरेशन लिमिटेड, कलकत्ता Hindustan Paper Corporation Ltd., Calcutta	11519.00	16883.00	1984-85	11519.00
भारत भारी उद्योग लि., कलकत्ता Bharat Bhari Udyog Ltd., Calcutta	27240.00	58713.00	1988-89	44468.00
बर्न स्टैण्डर्ड कम्पनी, कलकत्ता Burn Standard Company, Calcutta	8935.00	21701.00	1985-86	8935.00
भारत आर्थोल्मिक ग्लास लि., दुर्गापुर Bharat Ophthalmic Glass Ltd., Durgapur	3933.00	13586.00	1983-84	6641.00
सीमेंट कारपोरेशन आफ इंडिया लि., नई दिल्ली Cement Corporation of India Ltd., New Delhi	28556.00	88063.00	1983-84	69346.00
राष्ट्रीय न्यूजप्रिंट और पेपर मिल्स लि., नेपा नगर National Newsprint and Paper Mills Ltd., Napanagar	6251.00	14637.00	1985-86	15371.00

वित्त लेखे, संघ सरकार
FINANCE ACCOUNTS, UNION GOVERNMENT
 संख्या 3—संघ सरकार द्वारा दिए गए कर्जों और पेशागियां—जारी
 No. 3—LOANS AND ADVANCES BY THE UNION GOVERNMENT—*contd.*

1	2	3	4	5
				(लाख रुपयों में) (In lakhs of rupees)
उद्योग मंत्रालय MINISTRY OF INDUSTRY (भारी उद्योग विभाग) (DEPARTMENT OF HEAVY INDUSTRIES)				
नेशनल इन्स्ट्रूमेंट्स लिमिटेड, कलकत्ता National Instruments Ltd., Calcutta	5409.00	17238.00	1978-79	9520.00
टायर कारपोरेशन आफ इंडिया, कलकत्ता Tyre Corporation of India, Calcutta	17214.00	34758.00	1985-86	20252.00
नेशनल बाइसिकल कारपोरेशन आफ इंडिया लि., कलकत्ता National Bicycle Corporation of India Ltd., Calcutta	5976.00	18037.00	1982-83	7567.00
भारतीय साइकिल निगम लि., कलकत्ता Cycle Corporation of India Ltd., Calcutta	18703.00	42210.00	1981-82	20130.00
टैनरी एंड फुटवियर कारपोरेशन ऑफ इंडिया, कानपुर Tannery and Footwear Corporation of India, Kanpur	12585.00	35008.00	1979-80	15708.00
भारत वैगन एंड इंजीनियरिंग कं. लि., पटना Bharat Wagon and Engineering Co. Ltd., Patna	244.00	464.00	1992-93	244.00
भारत पम्पस एंड कम्प्रेसर्स लि., नैनी, इलाहाबाद Bharat Pumps and Compressors Ltd., Naini, Allahabad	1682.00	2875.00	1982-83	1682.00
भारत प्रोसेस एंड मेकेनिकल इंजीनियर्स लि., कलकत्ता Bharat Process and Mechanical Engineers Ltd., Calcutta	1602.00	5102.00	1981-82	1602.00
एण्ड्रू यूले एंड कम्पनी लि., कलकत्ता Andrew Yule & Co. Ltd., Calcutta	1381.00	4970.00	1992-93	10281.00
भारत ब्रेक्स एंड वाल्वस लि., कलकत्ता Bharat Brakes and Valves Ltd., Calcutta	327.00	698.00	1979-80	327.00
हैवी इंजीनियरी कारपोरेशन लि., रांची Heavy Engineering Corporation Ltd., Ranchi	89954.00	34920.00	1994-95	89954.00
रिचर्डसन एंड क्रूदास लि., बम्बई Richardson and Cruddas, Ltd., Bombay	880.00	1527.00	1981-82	880.00
तुंगभद्रा स्टील प्रोडक्ट्स लि., तुंगभद्रा Tungabhadra Steel Products Ltd., Tungabhadra	882.00	3256.00	1980-81	882.00
भारत यंत्र निगम लि., इलाहाबाद Bharat Yantra Nigam Ltd., Allahabad	14410.00	41150.00	1992-93	59873.00
प्राग टूल्स लिमिटेड, सिकन्दराबाद Praga Tools Ltd., Secunderabad	—	6145.00	2005-06	357.00

वित्त लेखे, संघ सरकार
FINANCE ACCOUNTS, UNION GOVERNMENT
 संख्या 3—संघ सरकार द्वारा दिए गए कर्जे और पेशगियां—जारी
 No.3--LOANS AND ADVANCES BY THE UNION GOVERNMENT—contd.

1	2	3	4	5
				(लाख रुपयों में) (In lakhs of rupees)
उद्योग मंत्रालय MINISTRY OF INDUSTRY (भारी उद्योग विभाग) (DEPARTMENT OF HEAVY INDUSTRIES)				
हिन्दुस्तान फोटो फिल्मस विनिर्माण कं. लि. Hindustan Photo Films Mfg. Co. Ltd.	11284.00	26199.00	1992-93	23157.00
रिहैबिलीटेशन इंडस्ट्रीज कारपोरेशन लि., कलकत्ता Rehabilitation Industries Corporation Ltd., Calcutta	16347.00	50917.00	1985-86	16347.00
भारत हेवी प्लेट्स एंड वैसल्स लि., विशाखापत्तनम Bharat Heavy Plates and Vessels Ltd., Visakhapatnam	1422.00	3269.00	1982-83	1422.00
भारत चमड़ा निगम लि., आगरा Bharat Leather Corporation Ltd., Agra	734.00	1776.00	1988-89	1152.00
ब्रिज एंड रूफ कं. लि., कलकत्ता Bridge and Roof Co. Ltd., Calcutta	572.00	1616.00	1985-86	572.00
माइनिंग एंड एलाइड मशीनरी कारपोरेशन लि., दुर्गापुर Mining and Allied Machinery Corporation Ltd., Durgapur	17505.00	77234.00	1986-87	7029.00
हिन्दुस्तान मशीन टूल्स लि. Hindustan Machine Tools Ltd.	4332.00	13391.00	1999-2000	43203.00
हिन्दुस्तान केबल्स लि. Hindustan Cables Ltd.	5833.00	15694.00	1998-99	34471.00
इंस्ट्रुमेंटेशन लि. Instrumentation Ltd.	2933.00	10047.00	1998-99	16848.00
स्कूटर इंडिया लि. Scooter India Ltd.	257.00	798.00	2000-01	912.00
एन.आई.डी.सी. N.I.D.C.	2838.00	2924.00	1999-2000	2838.00
जोड़ Total	321740.00	665806.00		543490.00

वित्त लेखे, संघ सरकार
FINANCE ACCOUNTS, UNION GOVERNMENT
 संख्या 3—संघ सरकार द्वारा दिए गए कर्ज और पेशगियां—जारी
 No. 3--LOANS AND ADVANCES BY THE UNION GOVERNMENT—*contd.*

1	2	3	4	5
				(लाख रुपयों में) (In lakhs of rupees)
लघु उद्योग विभाग एवं ए आर आई DEPARTMENT OF SMALL SCALE INDUSTRIES & ARI				
सीआईटीडी, हैदराबाद CITD, Hyderabad	0.62	2.33	1993-94	0.62
सीटीआरटीसी, कलकत्ता CTRTC, Culcutta	2.10	4.69	1987-88	2.10
एनआईएसआईटी, हैदराबाद NISIET, Hyderabad	1.07	0.11	2001-02	1.07
एनपीसी, नई दिल्ली NPC, New Delhi	7.50	19.60	1984-85	7.50
के वी आई सी KVIC	153600.00	5500.00	2005-06	153600.00
कॉयर् बोर्ड Coir Board	5478.00	6.00	2005-06	5478.00
जोड़ TOTAL	159089.29	5532.73		159089.29

सूचना और प्रसारण मंत्रालय
MINISTRY OF INFORMATION AND BROADCASTING

आंध्र प्रदेश राज्य विद्युत बोर्ड, हैदराबाद Andhra Pradesh State Electricity Board, Hyderabad	1.88	1.92	1978-79	1.88
समाचार भारती, नई दिल्ली Samachar Bharti, New Delhi	4.86	12.64	1978-79	4.86
हिन्दुस्तान समाचार, नई दिल्ली Hindustan Samachar, New Delhi	4.86	12.64	1978-79	4.86
विभागीय कैंटीन Departmental Canteen	13.56	--	1978-79	13.56
प्रसार भारती Prasar Bharati	9593.77	39256.50	2000-01	509587.02
जोड़ TOTAL	9618.93	39283.70		509612.18

श्रम मंत्रालय
MINISTRY OF LABOUR

बारबिल केन्द्रीय सहकारी भंडार लि., बारबिल (समापनाधीन) Barbil Central Co-operative Store Ltd., Barbil (Under liquidation)	1.56	4.50	1967-68	1.56
--	------	------	---------	------

वित्त लेखे, संघ सरकार

FINANCE ACCOUNTS, UNION GOVERNMENT

संख्या 3—संघ सरकार द्वारा दिए गए कर्जें और पेशगियां—जारी

No. 3--LOANS AND ADVANCES BY THE UNION GOVERNMENT—contd.

1	2	3	4	5
				(लाख रुपयों में) (In lakhs of rupees)
				विज्ञान और प्रौद्योगिकी मंत्रालय MINISTRY OF SCIENCE AND TECHNOLOGY
इंडियन वैक्सीन कारपोरेशन लि., गुडगांव Indian Vaccine Corporation Ltd., Gurgaon	190.67	421.37	1993-94	190.67
भारत इम्युनोलॉजिकल एंड बायोलॉजिकल कारपोरेशन लि. Bharat Immunological & Biological Corporation Ltd.	472.00	884.17	1994-95	472.00
केन्द्रीय इलेक्ट्रॉनिक्स लि. Central Electronics Ltd.	2231.75	387.29	1995-96	2231.75
डाबर रिसर्च फाउंडेशन Dabur Research Foundation	325.00	—	2004-05	325.00
डालमिया सेंटर्स फॉर आर एंड डी Dalmia Centres for R & D	25.00	—	2004-05	25.00
इन्टस INTAS	200.00	—	2004-05	200.00
बायोलॉजिकल इ. लिमिटेड Biological E. Ltd.	475.00	—	2004-05	475.00
प्रोमड एक्सपोर्ट्स Promed Exports	400.00	—	2004-05	400.00
माइक्रोटेस्ट इन्वेटिक्स प्रा. लि. Microtest Innovatives Pvt. Ltd.	90.00	—	2005-06	90.00
ए बी एल बायोटेक्नालाजी लि. ABL Biotechnologies Ltd.	200.00	—	2005-06	200.00
ए वी आर ए सिंथेसिस AVRA Synthesis	100.00	—	2005-06	100.00
विरचो बायोटेक VIRCHOW Biotech	150.00	—	2005-06	150.00
भारत सीरम एंड वेक्सीन लि. (एम टी आई जी) Bharat Serums & Vaccine Ltd. (mTIG)	707.00	—	2005-06	707.00
कैडीला फार्मास्यूटिकल्स लि. CADILA Pharmaceuticals Ltd.	100.00	—	2005-06	100.00
सुदर्शन बायोटेक लि. Sudershan Biotech Ltd.	118.00	—	2005-06	118.00
तुलसी आयुर्वेदिक प्राडक्ट एंड रिसर्च Tulsi Ayurvedic Product & Research	135.00	—	2005-06	135.00
बायोलॉजिकल ई. लि. (जापानी इनसेफलाइटिस वायरस) Biological E. Ltd. (Japanese Encephalitis Virus)	576.00	—	2005-06	576.00
नेचुरल रेमीडीज Natural Remedies	101.00	—	2005-06	101.00

वित्त लेखे, संघ सरकार
FINANCE ACCOUNTS, UNION GOVERNMENT
 संख्या 3—संघ सरकार द्वारा दिए गए कर्जे और पेशगियां—जारी
 No. 3--LOANS AND ADVANCES BY THE UNION GOVERNMENT—contd.

आयोमिक्स नेटवर्क Biomix Network	1000.00	--	2005-06	1000.00
रूमी हर्बल्स Rumi Herbals	33.00	--	2005-06	33.00
भारत सीरम्स एंड वैक्सीन लि. (मोनोक्लोनल एंटी डी) Bharat Serums & Vaccine Ltd. (Monoclonal Anti D)	341.00	--	2005-06	341.00
शांता बायोटेक्निक्स Shanta Biotechnics	139.00	--	2005-06	139.00
डालमिया सेंटर फार आर एंड डी Dalmia Centre for R&D	15.00	--	2005-06	15.00
इंस्ट. आफ मॉलिक्यूलर मेडिसिन Instt. of Molecular Medicine	350.00	--	2005-06	350.00
भारत बायोटेक इंटरनेशनल लि. Bharat Biotech International Ltd.	750.00	--	2005-06	750.00
इंडजीन फार्मास्युटिकल्स Indgene Pharmaceuticals	1000.00	--	2005-06	1000.00
जोड़ TOTAL	10224.42	1692.83		10224.42

खान मंत्रालय
MINISTRY OF MINES

भारत गोल्ड माइन्स लिमिटेड, कर्नाटक Bharat Gold Mines Ltd., Karnataka	21866.70	43339.69	1977-78	21929.20
सिक्किम माइनिंग कारपोरेशन Sikkim Mining Corporation	54.00	150.14	1991-92	54.00
मिनरल एक्सप्लोरेशन कारपोरेशन लि. Mineral Exploration Corporation Ltd.	4079.66	5705.39	1992-93	4579.66
जोड़ TOTAL	26000.36	49195.22		26562.86

वित्त लेखे, संघ सरकार
FINANCE ACCOUNTS, UNION GOVERNMENT
 संख्या 3—संघ सरकार द्वारा दिए गए कर्जे और पेशगियां—जारी
 No. 3--LOANS AND ADVANCES BY THE UNION GOVERNMENT—contd.

1	2	3	4	5
				(लाख रुपयों में) (In lakhs of rupees)
इस्पात मंत्रालय MINISTRY OF STEEL				
भारतीय इस्पात प्राधिकरण लिमिटेड, नई दिल्ली Steel Authority of India Ltd., New Delhi	27.07	49.07	1992-93	27.07
बर्ड्स ग्रुप आफ कम्पनी Birds Group of Companies	9401.00	44035.00	1986-87	10552.02
हिन्दुस्तान स्टील वर्क्स कंस्ट्रक्शन लिमिटेड, कलकत्ता Hindustan Steel Works Construction Ltd., Calcutta	14781.00	14650.00	2000-01	51820.00
मेकन लिमिटेड, रांची MECON Limited, Ranchi	190.00	294.75	2002-03	1000.00
जोड़				
TOTAL	24399.07	59028.82		63399.09

सड़क परिवहन और राजमार्ग मंत्रालय तथा जहाजरानी मंत्रालय
 MINISTRY OF ROAD TRANSPORT & HIGHWAYS AND M/o SHIPPING

केन्द्रीय अन्तर्देशीय जल परिवहन निगम लि., कलकत्ता Central Inland Water Transport Corporation Ltd., Calcutta	6461.39	3160.87	2001-02	13838.00
विशाखापत्तनम पत्तन न्यास Visakhapatnam Port Trust	4469.62	5854.97	1989-90	4873.57
हिन्दुस्तान शिपयार्ड लि., विशाखापत्तनम Hindustan Shipyard Ltd., Visakhapatnam	5889.63	1723.55	1982-83	11163.79
पारादीप पत्तन न्यास, पारादीप Paradip Port Trust, Paradip	11232.69	24753.98	1986-87	20542.26
हुगली डाक और पत्तन इंजीनियर्स लि., कलकत्ता Hooghly Dock and Ports Engineers Ltd., Calcutta	7258.09	7741.02	1984-85	9491.57
कोचीन पत्तन न्यास, कोचीन Cochin Port Trust, Cochin	11303.80	21344.42	1982-83	16262.32
मारमागाव डाक मजदूर बोर्ड, मारमागाव Marmagao Dock Labour Board, Marmagao	39.00	--	1987-88	39.00
जवाहरलाल नेहरू पत्तन न्यास, मुंबई Jawahar Lal Nehru Port Trust, Mumbai	—	20593.84	2003-04	959.04
जोड़				
TOTAL	46654.22	85172.65		77169.55

वित्त लेखे, संघ सरकार
FINANCE ACCOUNTS, UNION GOVERNMENT
 संख्या 3—संघ सरकार द्वारा दिए गए कर्जे और पेशगियां—जारी
 No.3--LOANS AND ADVANCES BY THE UNION GOVERNMENT—contd.


1	2	3	4	5 (लाख रुपयों में) (In lakhs of rupees)
रेल मंत्रालय MINISTRY OF RAILWAYS				
रेलवे कर्मचारी उपभोक्ता सहकारी भंडार:- Railway Employees Consumers Co-operative Stores:-				
दक्षिण पूर्वी रेलवे South Eastern Railway	0.03	0.85	1967-68	0.88
मध्य रेलवे Central Railway	0.03	0.29	1977-78	0.32
पश्चिमी रेलवे Western Railway	0.01	0.26	1972-73	0.27
एन. एफ. रेलवे N.F. Railway	0.01	0.23	1991-92	0.24
पूर्वी रेलवे Eastern Railway	0.32	0.25	1971-72	0.57
ईस्ट कोच रेलवे East Coach Railway	—	0.62	1973-74	0.62
पश्चिमोत्तर रेलवे N W Railway	0.22	1.09	1983-84	1.31
पश्चिमी मध्य रेलवे W.C. Railway	0.42	0.94	1986-87	1.36
जोड़ TOTAL	1.04	4.53		5.57

जल संसाधन मंत्रालय
MINISTRY OF WATER RESOURCES

राष्ट्रीय परियोजना निर्माण निगम लि. National Projects Construction Corpn. Ltd.	21943.77	30175.65	1985-86	52119.42
नाबार्द NABARD	58.17	—	1989-90	58.17
जोड़ TOTAL	22001.94	30175.65		52177.59

वित्त लेखे, संघ सरकार
FINANCE ACCOUNTS, UNION GOVERNMENT
 संख्या 3—संघ सरकार द्वारा दिए गए कर्जे और पेशगियां—समाप्त
No. 3--LOANS AND ADVANCES BY THE UNION GOVERNMENT—Concl'd.

1	2	3	4	5
				(लाख रुपयों में) (In lakhs of rupees)
सामाजिक न्याय एवं अधिकारिता मंत्रालय MINISTRY OF SOCIAL JUSTICE & EMPOWERMENT				
भारतीय कृत्रिम अंग विनिर्माण निगम, कानपुर Artificial Limbs Manufacturing Corporation of India, Kanpur				
	—	4234.67	1978-79	—
शहरी मामले और रोजगार मंत्रालय MINISTRY OF URBAN AFFAIRS AND EMPLOYMENT				
आंध्र राज्य बिजली बोर्ड, हैदराबाद Andhra State Electricity Board, Hyderabad				
	0.71	0.47	1972-73	0.71
उपभोक्ता सहकारी समिति लि., नई दिल्ली Consumers Co-operative Society Ltd., New Delhi				
	0.90	0.59	1964-65	0.90
दिल्ली विकास प्राधिकरण, नई दिल्ली Delhi Development Authority, New Delhi				
	167.97	78.01	1957-58	167.97
हिन्दुस्तान प्रीफैब्स लि., नई दिल्ली Hindustan Prefabs Ltd., New Delhi				
	3768.00	5677.00	1974-75	4329.00
दिल्ली नगर निगम, दिल्ली Municipal Corporation of Delhi, Delhi				
	101.49	93.22	1952-53	101.49
राष्ट्रीय भवन निर्माण निगम, नई दिल्ली National Building Construction Corporation, New Delhi				
	—	6713.57		—
दिल्ली जल पूर्ति और मल निकासी उपक्रम, नई दिल्ली Delhi Water Supply and Sewage Disposal Undertaking, New Delhi				
	1316.37	504.87	1953-54	1316.37
टेक्नोलॉजिकल इन्स्टीट्यूट ऑफ टेक्सटाइल्स, भिवानी Technological Institute of Textiles, Bhiwani				
	0.06	—	1976-77	0.06
जोड़				
TOTAL	5355.50	13067.73		5916.50
जोड़ 5 (ग)				
TOTAL 5(C)	2109534.32	3543612.93		3155173.76



वित्त लेखे, संघ सरकार
FINANCE ACCOUNTS, UNION GOVERNMENT
 सं. 4-संघ सरकार द्वारा दी गई गारंटियां
No. 4-GUARANTEES GIVEN BY THE UNION GOVERNMENT

संविधान के अनुच्छेद 292 के अधीन, संघ सरकार, उस सीमा तक, यदि कोई हो, जिसे संसद कानून द्वारा तय करे, गारंटियां दे सकती है। सरकारी कम्पनियों/निगमों, रेलवे, संघ राज्य क्षेत्रों, राज्य सरकारों, स्थानीय निकायों, संयुक्त पूंजी कम्पनियों, सहकारी संस्थाओं आदि की ओर से (i) उधारों की पुनर्अदायगी और उस पर ब्याज की अदायगी, (ii) शेयर पूंजी की पुनर्अदायगी और न्यूनतम लाभांश की अदायगी, (iii) उधार आदि के आधार पर सामग्री तथा उपस्कर की पूर्ति के लिए करारों के संबंध में अदायगी के लिए संघ सरकार द्वारा दी गई गारंटियों को 31 मार्च, 2006 की स्थिति के अनुसार यहां इस विवरण में दर्शाया गया है। ये गारंटियां भारत की समेकित निधि की आकस्मिक देयताएं होती हैं।

Under article 292 of the Constitution, the Union Government may give guarantees within such limits, if any, as may be fixed by Parliament by law. The statement here shows the position, as on 31st March 2006, of guarantees given by the Union Government for (i) repayment of borrowings and payment of interest thereon, (ii) repayment of share capital and payment of minimum dividend, (iii) payment against agreements for supplies of materials and equipment on credit basis, etc., on behalf of Government companies/corporations, Railways, Union Territories, State Governments, local bodies, joint stock companies, co-operative institutions etc. These guarantees constitute a contingent liability on the Consolidated Fund of India.

गारंटी की अधिकतम राशि जिसके लिए सरकार ने करार किए हैं और 31 मार्च, 2006 को गारंटीकृत बकाया राशियां क्रमशः लगभग 118560.48 करोड़ रुपए और 110625.81 करोड़ रुपए थीं।

The maximum amount of guarantee for which Government have entered into agreements, and sums guaranteed outstanding on 31st March 2006 were Rs. 118560.48 crores and Rs. 110625.81 crores approximately, respectively.

गारंटियों की विभिन्न श्रेणियों के अंतर्गत मंत्रालय/विभागवार विवरण नीचे दिए गए हैं:—

The Ministry/Department-wise details under different categories of guarantees are given below:—

I (i) भारतीय रिजर्व बैंक, अन्य बैंकों, औद्योगिक वित्तीय संस्थाओं, नामतः भारतीय औद्योगिक वित्त निगम, भारतीय औद्योगिक विकास बैंक, भारतीय जीवन बीमा निगम, यूनिट ट्रस्ट आफ इंडिया आदि को मूलधन की पुनर्अदायगी और ब्याज की अदायगी, रोकड़ उधार संबंधी सुविधा, मौसमी कृषि संबंधी कार्यों का वित्तपोषण करने और कंपनियों, निगमों, सहकारी समितियों तथा सहकारी बैंकों के सम्बन्ध में कार्यचालन पूंजी प्रदान करने हेतु दी गई गारंटियां।

I (i) Guarantees given to the Reserve Bank of India, other banks, industrial financial institutions viz., Industrial Finance Corporation of India, Industrial Development Bank of India, Life Insurance Corporation of India, Unit Trust of India, etc., for repayment of principal and payment of interest, cash credit facility, financing seasonal agricultural operations and for providing working capital in respect of companies, corporations, co-operative societies and co-operative banks.

वित्त लेखे, संघ सरकार
FINANCE ACCOUNTS, UNION GOVERNMENT
 सं. 4-संघ सरकार द्वारा दी गई गारंटियों-जारी
No. 4-GUARANTEES GIVEN BY THE UNION GOVERNMENT--Contd.

मंत्रालय का नाम	वर्ष के दौरान गारंटीकृत अधिकतम राशि	वर्ष के आरंभ में बकाया	वर्ष के दौरान परिवर्धन	वर्ष के दौरान विलोपन (वर्ष के दौरान याचित के अलावा)	वर्ष के दौरान मांगी गई	वर्ष के अंत में बकाया	गारंटी कमीशन अथवा फीस	अन्य तात्विक ब्योरे		
Name of Ministry	Maximum Amount Guaranteed during the year	Outstanding at the beginning of the year	Additions during the year	Deletion during the year (Other than invoked during the year)	Invoked during the year	Outstanding at the end of the year	Guarantee Commission or Fee	Other material details		
					उन्मोचित Discharged	अननुमोचित Not Discharged	प्राप्य Receivable	प्राप्त की गई Received		
1	2	3	4	5	6	7	8	9	10	11
कृषि मंत्रालय— MINISTRY OF AGRICULTURE— कृषि और सहकारिता विभाग Department of Agriculture and Cooperation	1685.28 (18)	439.61 (15)	1245.67 (3)	1205.97 (3)	—	—	479.31 (15)	0.04	0.01	—
पशु पालन एवं डेरी विभाग Department of Animal Husbandry & Dairying	0.12 (1)	0.12 (1)	—	0.08	—	—	0.04 (1)	—	—	—
वस्त्र मंत्रालय MINISTRY OF TEXTILES	2063.19 (8)	2030.19 (7)	33.00 (1)	—	—	—	2063.19 (8)	32.63	30.13	—

(करोड़ रुपयों में)
(In crore of rupees)

वित्त मंत्रालय —

MINISTRY OF FINANCE—

आर्थिक कार्य विभाग

Department of Economic Affairs	760.70	760.70	—	—	—	—	760.70	1.67	1.67	—
	(11)	(11)					(11)			

उपभोक्ता मामले, खाद्य तथा सार्वजनिक वितरण मंत्रालय

MINISTRY OF CONSUMER

AFFAIRS, FOOD AND

PUBLIC DISTRIBUTION	33100.08	33100.08	—	0.02	—	—	33100.06	0.01	0.01	—
	(2)	(2)					(2)			

उद्योग मंत्रालय —

MINISTRY OF INDUSTRY—

भारी उद्योग विभाग

Department of Heavy Industries	1027.36	628.23	399.13	40.96	—	—	986.40	16.41	0.47	—
	(31)	(27)	(4)	(1)			(30)			

कृषि एवं ग्रामीण उद्योग विभाग

Department of Agro-Rural

Industries	334.36	334.36	—	8.09	—	—	326.27	42.29	—	—
	(1)	(1)					(1)			

रसायन और उर्वरक मंत्रालय—

MINISTRY OF CHEMICALS

AND FERTILISERS—

रसायन और पेट्रो रसायन विभाग

Department of Chemicals and

Petrochemicals	1122.59	1042.97	79.62	30.37	—	—	1092.22	0.16	—	—
	(10)	(10)					(10)			

उर्वरक विभाग

Department of Fertilisers	16.00	12.00	4.00	—	16.00	—	—	9.69	—	—
	(2)	(2)			(2)					

वित्त लेखे, संघ सरकार
FINANCE ACCOUNTS, UNION GOVERNMENT
 सं. 4-संघ सरकार द्वारा दी गई गारंटियां-जारी
No. 4-GUARANTEES GIVEN BY THE UNION GOVERNMENT--Contd

मंत्रालय का नाम	वर्ष के दौरान गारंटीकृत अधिकतम राशि	वर्ष के आरंभ में बकाया	वर्ष के दौरान परिवर्धन	वर्ष के दौरान विलोपन (वर्ष के दौरान याचित के अलावा)	वर्ष के दौरान मांगी गई		वर्ष के अंत में बकाया	गारंटी कमीशन अथवा फीस	अन्य तात्विक ब्योरे	
Name of Ministry	Maximum Amount Guaranteed during the year	Outstanding at the beginning of the year	Additions during the year	Deletion during the year (Other than invoked during the year)	Invoked during the year		Outstanding at the end of the year	Guarantee Commission or Fee	Other material details	
					उन्मोचित Discharged	अनुमोचित Not Discharged		प्राप्य Receivable	प्राप्त की गई Received	
1	2	3	4	5	6	7	8	9	10	11
										(करोड़ रुपयों में) (In crore of rupees)
इस्पात मंत्रालय MINISTRY OF STEEL	206.00 (4)	206.00 (4)	—	—	—	—	206.00 (4)	8.69	1.39	—
जहाजरानी मंत्रालय MINISTRY OF SHIPPING	255.46 (1)	229.48 (1)	25.98	—	—	—	255.46 (1)	52.50	8.66	—
शहरी विकास एवं गरीबी उपशमन मंत्रालय MINISTRY OF URBAN DEVELOPMENT & POVERY ALLEVIATION	28.00 (3)	18.00 (1)	10.00 (2)	—	—	—	28.00 (3)	—	—	—
जल संसाधन मंत्रालय MINISTRY OF WATER RESOURCES	8.00 (1)	8.00 (1)	—	8.00 (1)	—	—	—	0.12	0.12	—

(ii) शेयर पूंजी की पुनर्भदायगी, न्यूनतम वार्षिक लाभांश की अदायगी और सांविधिक निगमों तथा वित्तीय संस्थाओं द्वारा जारी किए गए / वसूल किए गए बांडों / कर्जों, डिबेंचरों की पुनर्भदायगी के लिए दी गई गारंटियां:-

(ii) Guarantees given for repayment of share capital, payment of minimum annual dividend and repayment of bonds/loans, debentures issued/raised by the statutory corporations and financial institutions: —

कृषि मंत्रालय-

MINISTRY OF AGRICULTURE—

कृषि और सहकारिता विभाग

Department of Agriculture and
Cooperation

539.47	539.47	—	51.69	—	—	487.78	0.66	0.66	—
(15)	(15)					(15)			

रसायन और उर्वरक मंत्रालय—

MINISTRY OF CHEMICALS AND
FERTILISERS—

रसायन और पेट्रो रसायन विभाग

Department of Chemicals and
Petro Chemicals

131.14	31.14	100.00	—	—	—	131.14	—	—	—
(2)	(1)	(1)				(2)			

विद्युत मंत्रालय

MINISTRY OF POWER

1095.04	1095.04	—	158.88	—	—	936.16	2.13	2.13	—
(32)	(32)		(5)			(27)			

वित्त मंत्रालय —

MINISTRY OF FINANCE—

आर्थिक कार्य विभाग

Department of
Economic Affairs

10825.55	10825.55	—	22.50	—	—	10803.05	31.40	31.40	—
(53)	(53)		(1)			(52)			

वित्त लेखे, संघ सरकार
FINANCE ACCOUNTS, UNION GOVERNMENT
 सं. 4-संघ सरकार द्वारा दी गई गारंटियां-जारी
No. 4-GUARANTEES GIVEN BY THE UNION GOVERNMENT--Contd

मंत्रालय का नाम	वर्ष के दौरान गारंटीकृत अधिकतम राशि	वर्ष के आरंभ में बकाया	वर्ष के दौरान परिवर्धन	वर्ष के दौरान विलोपन (वर्ष के दौरान याचित के अलावा)	वर्ष के दौरान मांगी गई	वर्ष के अंत में बकाया	गारंटी कमीशन अथवा फीस	अन्य तात्विक ब्योरे		
Name of Ministry	Maximum Amount during the year	Outstanding at the beginning of the year	Additions during the year	Deletion during the year (Other than invoked during the year)	Invoked during the year	Outstanding at the end of the year	Guarantee Commission or Fee	Other material details		
					उन्मोचित Discharged	अननुमोचित Not Discharged	प्राप्य Receivable	प्राप्त की गई Received		
1	2	3	4	5	6	7	8	9	10	11
(करोड़ रुपयों में) (In crore of rupees)										
उद्योग मंत्रालय — MINISTRY OF INDUSTRY —										
भारी उद्योग विभाग										
Department of Heavy Industries	913.60 (11)	842.85 (8)	70.75 (3)	340.40 (1)	—	—	573.20 (10)	—	—	—
लघु उद्योग विभाग										
Department of Small Scale Industries	50.00 (1)	50.00 (1)	—	—	—	—	50.00 (1)	—	0.50	—
उपभोक्ता मामले, खाद्य और सार्वजनिक वितरण मंत्रालय										
MINISTRY OF CONSUMER AFFAIRS, FOOD AND PUBLIC DISTRIBUTION										
AFFAIRS, FOOD AND PUBLIC DISTRIBUTION	11051.02 (16)	5074.52 (15)	5976.50 (1)	2371.60	—	—	8679.42 (16)	—	—	—

रेल मंत्रालय MINISTRY OF RAILWAYS	0.14 (4)	0.14 (4)	—	—	—	—	0.14 (4)	—	—	—
इस्पात मंत्रालय MINISTRY OF STEEL	1858.00 (5)	1858.00 (5)	—	454.00	—	—	1404.00 (5)	52.90	18.36	—
शहरी विकास एवं गरीबी उपशमन मंत्रालय MINISTRY OF URBAN DEVELOPMENT & POVERTY ALLEVIATION	554.98 (18)	554.55 (18)	0.43	61.27 (1)	—	—	493.71 (17)	0.78	0.78	—
दूरसंचार विभाग DEPARTMENT OF TELECOMMUNICATIONS	582.00 (5)	582.00 (5)	—	170.00 (1)	—	—	412.00 (4)	12.94	4.00	—
<p>(iii) भारत सरकार द्वारा अन्तर्राष्ट्रीय वित्तीय संस्थाओं, उधार देने वाले विदेशी अधिकरणों, विदेशी सरकारों, ठेकेदारों, परामर्शदाताओं आदि के साथ किए गए करारों के अनुसरण में भूलाघन की पुनर्अदायगी, उनके द्वारा लिए गए कर्जों आदि पर ब्याज/वचनबद्धता प्रभार आदि की अदायगी के बारे में और निम्नलिखित कम्पनियों, निगमों / पत्तन न्यासों आदि के सम्बन्ध में क्रेडिट के आधार पर सामग्री और उपकरणों की पूर्ति के लिए करारों के लिए की गई अदायगी के अनुसार दी गई गारंटियाँ—</p> <p>(iii) Guarantees given in pursuance of agreements entered into by the Government of India with international financial institutions, foreign lending agencies, foreign Governments, contractors, consultants, etc., towards repayment of principal, payment of interest/commitment charges on loans, etc., by them, and payment against agreements for supplies of material and equipment on credit basis, to the companies, corporations/Port Trusts, etc: —</p>										
नागर विमानन मंत्रालय MINISTRY OF CIVIL AVIATION	380.73 (11)	380.73 (11)	—	289.01 (5)	—	—	91.72 (6)	607.30	59.29	—
कोयला मंत्रालय MINISTRY OF COAL	3718.96 (6)	2336.42 (6)	1382.54	1058.14 (1)	—	—	2660.82 (5)	31.72	23.75	—
विद्युत मंत्रालय MINISTRY OF POWER	13197.90 (47)	12012.33 (45)	1185.57 (2)	735.86 (2)	333.80	—	11785.38* (45)	133.33	133.33	—

* 342.86 करोड़ रु. का अंतर विदेशी मुद्रा की दरों में परिवर्तन होने के कारण है।

* Difference of Rs.342.86 crores due to change in foreign exchange rates.

वित्त लेखे, संघ सरकार
FINANCE ACCOUNTS, UNION GOVERNMENT
 सं. 4-संघ सरकार द्वारा दी गई गारंटियां-जारी
No. 4-GUARANTEES GIVEN BY THE UNION GOVERNMENT--Contd

मंत्रालय का नाम	वर्ष के दौरान गारंटीकृत अधिकतम राशि	वर्ष के आरंभ में बकाया	वर्ष के दौरान परिवर्धन	वर्ष के दौरान विलोपन (वर्ष के दौरान याचित के अलावा)	वर्ष के दौरान मांगी गई	वर्ष के अंत में बकाया	गारंटी कमीशन अथवा फीस	अन्य तात्त्विक ब्योरे		
Name of Ministry	Maximum Amount Guaranteed during the year	Outstanding at the beginning of the year	Additions during the year	Deletion during the year (Other than invoked during the year)	Invoked during the year	Outstanding at the end of the year	Guarantee Commission or Fee	Other material details		
					उन्मोचित Discharged	अनुमोचित Not Discharged	प्राप्य Receivable	प्राप्त की गई Received		
1	2	3	4	5	6	7	8	9	10	11
(करोड़ रुपयों में) (In crore of rupees)										
वित्त मंत्रालय —										
MINISTRY OF FINANCE —										
आर्थिक कार्य विभाग										
Department of Economic Affairs	29758.05 (171)	29758.05 (171)	—	14.03	—	—	29744.02 (171)	34.03	0.71	—
उद्योग मंत्रालय —										
MINISTRY OF INDUSTRY —										
लघु उद्योग और कृषि एवं ग्रामीण उद्योग विभाग										
Department of Small Scale Industries & Agro-Rural Industries	62.11 (3)	61.68 (3)	0.43	3.41	—	—	58.70 (3)	5.20	0.24	—
अपारम्परिक ऊर्जा स्रोत मंत्रालय										
MINISTRY OF NON CONVENTIONAL ENERGY SOURCES	665.27 (3)	618.37 (3)	46.90	48.05	—	—	617.22 (3)	6.45	6.45	—

रेल मंत्रालय MINISTRY OF RAILWAYS	10.59 (1)	10.59 (1)	—	10.59 (1)	—	—	—	—	—	—
इस्पात मंत्रालय MINISTRY OF STEEL	604.00 (4)	604.00 (4)	—	51.48	—	—	529.35* (4)	58.13	7.07	—
खान मंत्रालय MINISTRY OF MINES	250.00 (3)	250.00 (3)	—	—	—	—	250.00 (3)	—	—	—
शहरी विकास एवं गरीबी उपशमन मंत्रालय MINISTRY OF URBAN DEVELOPMENT & POVERTY ALLEVIATION	753.26 (2)	710.73 (2)	42.53	23.27	—	—	729.99 (2)	6.02	6.02	—

(iv) विदेशी पूर्तिकर्ताओं को उनके द्वारा उधार के आधार पर की गई पूर्तियों/दी गई सेवाओं के लिए निम्नलिखित कंपनियों/निगमों द्वारा जारी किए गए प्राधिकार पत्रों के सम्बन्ध में बैंकों को दी गई प्रति-गारंटियां:—

(iv) Counter-guarantees to banks in consideration of the banks having issued letters of authority to foreign suppliers for supplies/services made/rendered by them on credit basis, in favour of the companies/corporations:—

इस्पात मंत्रालय MINISTRY OF STEEL	620.36 (9)	620.36 (9)	—	—	—	—	620.36 (9)	33.04	6.20	—
रेल मंत्रालय MINISTRY OF RAILWAYS	282.85 (4)	282.85 (4)	—	29.85 (3)	—	—	253.00 (1)	2.53	2.53	—

(v) कम्पनियों, निगमों द्वारा देय राशियों / भाड़ा प्रभारों के समय पर भुगतान हेतु रेलवे / राज्य विद्युत बोर्डों को दी गई गारंटियां:—

(v) Guarantees given to Railways/State Electricity Boards for due and punctual payment of dues/freight charges by Companies, Corporations: —

* 23.17 करोड़ रु. का अंतर विदेशी मुद्रा की दरों में परिवर्तन होने के कारण है।

* Difference of Rs.23.17 crores due to change in foreign exchange rates.

वित्त लेखे, संघ सरकार
FINANCE ACCOUNTS, UNION GOVERNMENT
 सं. 4-संघ सरकार द्वारा दी गई गारंटियां-समाप्त
No. 4-GUARANTEES GIVEN BY THE UNION GOVERNMENT--Concl'd.

मंत्रालय का नाम	वर्ष के दौरान गारंटीकृत अधिकतम राशि	वर्ष के आरंभ में बकाया	वर्ष के दौरान परिवर्धन	वर्ष के दौरान विलोपन (वर्ष के दौरान याचित के अलावा)	वर्ष के दौरान मांगी गई	वर्ष के अंत में बकाया	गारंटी कमीशन अथवा फीस	अन्य तात्विक ब्योरे		
Name of Ministry	Maximum Amount Guaranteed during the year	Outstanding at the beginning of the year	Additions during the year	Deletion during the year (Other than invoked during the year)	Invoked during the year	Outstanding at the end of the year	Guarantee Commission or Fee	Other material details		
					उन्मोचित Discharged	अननुमोचित Not Discharged	प्राप्य Receivable	प्राप्त की गई Received		
1	2	3	4	5	6	7	8	9	10	11

(करोड़ रुपयों में)
(In crore of rupees)

(vi) विदेशों में भारतीय कम्पनियों को दिए गए ठेकों / परियोजनाओं को पूरा करने हेतु दी गई निष्पादन गारंटियां:-

(vi) Performance guarantees given for fulfilment of contracts/projects awarded to Indian companies in foreign countries: —

शहरी विकास एवं गरीबी उपशमन मंत्रालय

MINISTRY OF URBAN DEVELOPMENT
& POVERTY ALLEVIATION

	31.32	31.32	—	31.32	—	—	—	1.50	—	—
	(2)	(2)		(2)						

उद्योग मंत्रालय —

MINISTRY OF INDUSTRY —

भारी उद्योग विभाग

Department of Heavy Industries	17.00	17.00	—	—	—	—	17.00	0.17	—	—
	(1)	(1)					(1)			

(vii) विदेशों में विदेशी कम्पनियों को दिए गए ठेकों/परियोजनाओं को पूरा करने हेतु दी गई निष्पादन गारंटियां :-

(vii) Performance guarantees given for fulfilment of contracts/projects awarded to foreign companies in foreign countries:-

वित्त लेखे, संघ सरकार
FINANCE ACCOUNTS, UNION GOVERNMENT
संख्या 5—शेष राशियों का सारांश
No. 5— SUMMARY OF BALANCES

31 मार्च, 2006 की स्थिति का सारांश नीचे दिया जाता है:
The following is a summary of the position as on 31st March, 2006

नामे शेष Debit Balances	सामान्य लेखे का सेक्टर	लेखे का नाम	Sector of the General Account	Name of Account	जमा शेष Credit Balances (हजार रुपयों में) (In thousands of rupees)
1			2	3	4
1,54,97,88,58,83		समेकित निधि— सरकारी लेखा		Consolidated Fund— Government Account	
	ड.	लोक ऋण	E	Public Debt	1,48,40,01,33,13
15,80,23,84,77	च	कर्ज और अग्रिम— (i) * राज्य और संघ राज्य क्षेत्र की सरकारों को कर्ज और अग्रिम	F	Loans and Advances— (i) Loans and Advances to State and Union Territory Governments	
7,30,11,07,51		(ii) अन्य कर्ज आकस्मिकता निधि— आकस्मिकता निधि लोक लेखा— अल्प बचतें, भविष्य निधियां आदि		(ii) Other Loans Contingency Fund— Contingency Fund	5,00,00,00
	ज	आरक्षित निधियां— (क) ब्याज वाली आरक्षित निधियां— सकल शेष निवेश	J	Public Account— Small Savings, Provident Funds, etc. Reserve Funds— (a) Reserve Funds bearing interest— Gross Balance	27,53,79,74,34
23,76		(ख) बिना ब्याज वाली आरक्षित निधियां		(b) Reserve Funds not bearing interest	1,00,94,35,56
	ट	जमा और अग्रिम— (क) ब्याज वाली जमा राशियां— सकल शेष निवेश	K	Deposits and Advances— (a) Deposits bearing interest— Gross Balance	4,09,01,99,96
65,62		(ख) बिना ब्याज वाली जमा राशियां— सकल शेष निवेश		(b) Deposits not bearing interest— Gross Balance	4,47,89,97,00
33,02,35,19		(ग) अग्रिम उचत और विविध		(c) Advances Suspense and Miscellaneous	9,27,50,04
20,03,91,85	ठ	(क) सिक्का ढलाई लेखे (ख) उचत— सकल शेष निवेश	L	(a) Coinage Accounts (b) Suspense— Gross Balance	
85,59,87,21 52,31		(ग) अन्य लेखे— सकल शेष निवेश		(c) Other Accounts— Gross Balance	1,30,63,22,81
2,00,00,36,54 55,68,84		(घ) विदेशी सरकारों के साथ लेखे		(d) Accounts with Governments of Foreign Countries	
21,72,17,45	ड	प्रेषण	M	Remittances	
6,54,87,68,60	ढ	रोकड़ शेष (अंत)	N	Cash Balance (Closing)	
1,88,24,06,98,48		जोड़		TOTAL	1,88,24,06,98,48

वित्त लेखे, संघ सरकार
FINANCE ACCOUNTS, UNION GOVERNMENT
संख्या 5-शेष राशियों का सारांश-जारी
No.5-SUMMARY OF BALANCES-contd.

व्याख्यात्मक टिप्पणियां
Explanatory Notes

1. 'सरकारी लेखा' शीर्ष के महत्व को नीचे दी गई टिप्पणी 4 में स्पष्ट किया गया है। इस सारांश के अन्य शीर्षों में उन शेषों का उल्लेख है जिनके अंतर्गत प्राप्त किए गए धन को पुनः अदा करना सरकार का उत्तरदायित्व है अथवा प्रदत्त की गई राशि को वसूल करने का अधिकार सरकार का होता है अथवा वे उन लेन-देनों को दर्शाते हैं जो समायोजन के लिए लंबित पड़े हैं, जैसा कि उचित और प्रेषण शीर्षों के रूप में दिया गया है। ये शेष राशियां संघ सरकार की वित्तीय स्थिति का पूर्ण रिकार्ड नहीं होतीं क्योंकि इनमें सरकार की भूमियों, स्मारकों, प्राकृतिक वनों आदि जैसी सभी भौतिक परिसम्पत्तियों को हिसाब में नहीं लिया जाता है और न ही उन प्राप्त राशियों अथवा बकाया देयताओं का ध्यान रखा जाता है जो रोकड़ के आधार पर रखे गए सरकारी लेखे में हिसाब में नहीं ली जाती हैं।

2. ऋण, जमा, अग्रिम, उचित और प्रेषण शीर्षों के अधीन प्राप्तियों, संवितरणों और शेषों तथा आकस्मिकता निधि का सारांश विवरण संख्या 13 में दिया गया है।

3. मंत्रालयों, विभागों, संबद्ध और अधीनस्थ कार्यालयों में रखे गए ब्योरेवार/सहायक लेखों की तुलना में लोक लेखे में शीर्षों के अंतर्गत अंत शेषों में समाधान न किए गए अंतरों के संबंध में भिन्नताओं का समाधान करने के लिए यथाशीघ्र उपाय किए जा रहे हैं। 10 से 15 वर्ष से अधिक समय तक लंबित पड़े समाधान न किए गए अंतरों को बड़े खाते में डालने या उन्हें राजस्व में क्रेडिट करने के लिए कार्रवाई की जा रही है।

4. समेकित निधि में 'सरकारी लेखा' शीर्ष में प्रत्येक वर्ष के अंत में कुछ नाम और जमा डाले जाते हैं। शीर्ष 'अंतर्राज्यीय समाशोधन' और 'आकस्मिकता निधि को अंतरण' प्रत्येक वर्ष सरकारी लेखे में संवृत होते हैं, अर्थात् शीर्षों में शेषों को 'सरकारी लेखे' में अंतरित किया जाता है। राजस्व लेखे के साथ-साथ पूंजीगत प्राप्तियों तथा व्यय लेखे (सरकारी ऋण और कर्ज तथा अग्रिम लेखे को छोड़कर) को प्रत्येक वर्ष बन्द किया जाता है। प्रत्येक वर्ष बंद किए गए इन खातों में निवल घाटा अथवा अधिशेष सरकारी लेखे में अंतरित किया जाता है। अतः 'सरकारी लेखे', एक रूप से प्रत्येक वर्ष के 'सरकारी लेखे' के बन्द होने वाले शीर्षों के अन्तर्गत कुल मिलाकर सरकारी लेखे में आने वाले पिछले कुल घाटे और आधिक्य को दर्शाते हैं। बुक-कीपिंग पद्धति, जिसे सरकारी लेखों में अपनाया जाता है, के अन्तर्गत 'सरकारी लेखे' में आने वाले शेष उन लेखा-शीर्षों में रखे गए संचयी अधिशेष और घाटे का प्रतिनिधित्व करते हैं, जिनके शेषों को अगले वर्ष के लेखों में अग्रणीत नहीं किया जाता। 'सरकारी लेखे' में जमा करने के बाद ऋण, कर्ज, जमा, अग्रिम, उचित और प्रेषण शीर्षों तथा आकस्मिकता निधि के अन्तर्गत शेषों की इति रोकड़ शेष की निवल धनराशि वर्ष के अन्त में इति रोकड़ शेष होती है और इस प्रकार तैयार किए गए शेषों को प्रमाणित करना पड़ता है। वर्ष 2005-2006 के अंत में 'सरकारी लेखे' में दिया गया परिवर्तन का परिकलन यह दर्शाएगा कि वर्ष के अन्त में नीचे दी गई राशि किस प्रकार प्राप्त हुई।

1. The Significance of head 'Government Account' is explained in note 4 below. The other headings in the summary hold balances on which Government has a liability to repay the money received or has a claim to recover the amount paid or they represent transactions pending for adjustment, as in Suspense and Remittance heads. The balances are not a complete record of the financial position of the Union as they do not take into account all physical assets of the State, such as value of all Government lands, Monuments, Natural forests etc. nor do they take into account accrued dues or outstanding liabilities, which are not reflected in the Government accounts maintained on cash basis.

2. A summary of receipts, disbursements and balances under the Debt, Deposit, Advances, Suspense and Remittance heads and the Contingency Fund is given in Statement No.13.

3. On the unreconciled differences in the closing balances under the heads in the Public Account vis-a-vis the detailed/subsidiary accounts maintained in Ministries, Departments, Attached and Subordinate offices, steps are being taken to settle the discrepancies as soon as possible. On the unreconciled differences pending for over 10 to 15 years, action is being taken to write off the differences or credit them to revenue.

4. The head 'Government Account' in the Consolidated Fund receives certain debits and credits at the end of every year. The balances in heads 'Inter State Settlement' and 'Transfer to Contingency Fund' close to 'Government Account' every year i.e. the balances in the heads are transferred to 'Government Account'. The revenue account is closed every year as also the capital receipts and expenditure account (other than Public Debt and Loans and Advances accounts). The net deficit or surplus in these accounts, closed every year, are transferred to 'Government Account'. The 'Government Account' thus represents, in a sense, the cumulative deficit and surplus of the past, taken together, under the heads closing to 'Government Account' every year. Under the system of book-keeping followed in Government Accounting, the balances under 'Government Account', thus represents the cumulative surplus and deficit of past years in the heads of account whose balances are not carried forward to next year's accounts. After adding to 'Government Account' the balances under Debt, Loans, Deposit, Advances, Suspense and Remittance heads and the Contingency Fund, the net amount is the closing cash balance at the end of the year and the balances thus worked out are proved. The computation of changes in 'Government Account' at the end of 2005-2006 given below will show how the amount at the end of the year has been arrived at.

वित्त लेखे, संघ सरकार
 FINANCE ACCOUNTS, UNION GOVERNMENT
 संख्या 5-शेष राशियों का सारांश-समाप्त
 No.5—SUMMARY OF BALANCES—Concl'd.

डेबिट Debit	ब्योरे Details	क्रेडिट Credit (हजार रुपयों में) (In thousands of rupees)
1,35,90,35,82,72	क. अथ शेष A. Opening Balance	
1,71,54,50	ख. पहले की अवधि के समायोजन लेखे का निवल प्रभाव B. Net effect of Prior Period Adjustment Account	
	ग. प्राप्त शीर्ष (राजस्व लेखा) C. Receipt Heads (Revenue Account)	43,09,39,78,51
	घ. प्राप्त शीर्ष (पूंजीगत लेखा) D. Receipt Heads (Capital Account)	15,80,62,96
54,06,36,52,38	ड. व्यय शीर्ष (राजस्व लेखा) E. Expenditure Heads (Revenue Account)	
5,61,19,35,31	च. व्यय शीर्ष (पूंजीगत लेखा) F. Expenditure Heads (Capital Account)	
	छ. अंतरराज्यीय निपटान G. Inter-State Settlement	
2,58,95,75,39	ज. विविध (निवल) H. Miscellaneous (Net)	
4,50,00,00	झ. आकस्मिकता निधि को अंतरण I. Transfer to Contingency Fund	
	ञ. अंत शेष J. Closing Balance	1,54,97,88,58,83
1,98,23,09,00,30	कुल जोड़ GRANDTOTAL	1,98,23,09,00,30

(क) ऊपर (ख) में उल्लिखित 1,71,54,50 रुपए क्रेडिट की राशि के पूर्व अवधि समायोजनों के क्षेत्रवार ब्योरे नीचे दिए गए हैं, लघु शीर्षों द्वारा ऐसे समायोजनों के ब्योरे विवरण संख्या 13, 14, 15 और 16 के अन्तर्गत पाद टिप्पणियों में दिए गए हैं।

(a) The Sector wise details of the prior period adjustments amounting to Rs.1,71,54,50 Credit mentioned in (B) above are given below, the details of such adjustments by minor heads are given in the foot notes under Statement Nos. 13, 14, 15 and 16.

शीर्ष Heads	डेबिट Dr.	क्रेडिट Cr. (हजार रुपयों में) (In thousands of rupees)
1. ड. लोक ऋण E. Public Debt.		
2. च. कर्ज और अग्रिम F. Loans and Advances	-1,71,54,50	
3. झ. अल्प बचतें, भविष्य निधियां, आदि I. Small Savings, Provident Funds, etc.		
4. ज. आरक्षित निधियां—ब्याज वाली आरक्षित निधियां J. Reserve Funds—Reserve Funds bearing interest		
5. ट. जमा और अग्रिम K. Deposit and Advances		
ब्याज वाली जमा राशियां Deposits bearing interest		
बिना ब्याज वाली जमा राशियां Deposits not bearing Interest		
अग्रिम Advances		
6. ठ. उचल और विविध L. Suspense & Miscellaneous		
7. ड. प्रेषण M. Remittances		
जोड़ TOTAL	-1,71,54,50	
निवल क्रेडिट Net Credit		1,71,54,50



भाग II

PART II

ब्योरेवार लेखे और अन्य विवरण

DETAILED ACCOUNTS AND OTHER STATEMENTS

वित्त लेखे, संघ सरकार

FINANCE ACCOUNTS, UNION GOVERNMENT

सं० 6—वर्ष 2005-2006 के लिए राजस्व प्राप्तियों और व्यय के वितरण की प्रतिशतता दिखाने वाला विवरण
No.6—STATEMENT SHOWING THE PERCENTAGE DISTRIBUTION OF REVENUE RECEIPTS
AND EXPENDITURE FOR THE YEAR—2005-2006

शीर्ष	Heads	राशि Amount	कुल राजस्व प्राप्तियों की प्रतिशतता Percentage of total revenue receipts
1	1	2 (करोड़ रुपये में) (In crores of rupees)	3
प्राप्ति शीर्ष (राजस्व लेखा)—	Receipt Heads (Revenue Account)—		
क- कर राजस्व—	A—TAX REVENUE—		
आय और व्यय पर कर—	Taxes on income and expenditure—		
निगम कर	Corporation Tax	75187.59	17.45
निगम कर से भिन्न आय पर कर	Taxes on Income other than Corporation Tax	37609.79	8.73
होटल प्राप्तियों पर कर	Hotel Receipts Tax	5.89	—
ब्याज कर	Interest Tax	13.24	—
अनुषंगी लाभ कर के अंतर्गण संग्रहण	Collection under Fringe benefit Tax	4772.28	1.11
आय और व्यय पर अन्य कर	Other Taxes on Income and Expenditure	36.12	0.01
जोड़—आय और व्यय पर कर	TOTAL—TAXES ON INCOME AND EXPENDITURE	117624.91	27.30
सम्पत्ति और पूंजीगत लेन-देनों पर कर—	Taxes on Property and Capital Transactions—		
भू राजस्व	Land Revenue	2.02	—
स्टाम्प और रजिस्ट्री फीस	Stamps and Registration Fees	71.72	0.02
सम्पदा शुल्क	Estate Duty	-0.72	—
धन पर कर	Taxes on Wealth	199.03	0.05
उपहार कर	Gift Tax	1.96	—
प्रतिभूति लेनदेन कर	Security Transaction Tax	2559.38	0.59
बैंकिंग रोकड़ लेनदेन कर के अंतर्गत संग्रहण	Collection under Banking Cash Transaction Tax	321.33	0.07
जोड़—सम्पत्ति और पूंजीगत लेन-देनों पर कर	TOTAL—TAXES ON PROPERTY AND CAPITAL TRANSACTIONS	3154.72	0.73
वस्तुओं और सेवाओं पर कर—	Taxes on Commodities and Services—		
सीमा शुल्क	Customs	46645.57	10.82
संघ उत्पाद शुल्क	Union Excise Duties	86641.89	20.11
राज्य उत्पाद शुल्क	State Excise	166.98	0.04
बिक्री, व्यापार आदि पर कर	Taxes on Sales, Trade etc.	941.63	0.22
वाहनों पर कर	Taxes on Vehicles	34.91	0.01
माल और यात्रियों पर कर	Taxes on Goods and Passengers	5.28	—
बिजली पर कर और शुल्क	Taxes and Duties on Electricity	11.38	—
सेवा कर	Service Tax	16177.81	3.75
वस्तुओं और सेवाओं पर अन्य कर और शुल्क	Other Taxes and Duties on Commodities and Services	361.13	0.08
जोड़—वस्तुओं और सेवाओं पर कर	TOTAL—TAXES ON COMMODITIES AND SERVICES	150986.58	35.03
जोड़ क-कर राजस्व	TOTAL A—TAX REVENUE	271766.21	63.06

वित्त लेखे, संघ सरकार
FINANCE ACCOUNTS, UNION GOVERNMENT
 सं० 6-वर्ष 2005-2006 के लिए राजस्व प्राप्तियों और व्यय के वितरण की प्रतिशतता दिखाने वाला विवरण
 No.6-STATEMENT SHOWING THE PERCENTAGE DISTRIBUTION OF REVENUE RECEIPTS
 AND EXPENDITURE FOR THE YEAR-2005-2006

शीर्ष	Heads	राशि Amount	कुल राजस्व प्राप्तियों की प्रतिशतता Percentage of total revenue receipts
1	1	2 (करोड़ रुपयों में) (In crores of rupees)	3
प्राप्ति शीर्ष (राजस्व लेखा)—समाप्त	Receipt Heads (Revenue Account)—concl.		
ख-कर-भिन्न राजस्व-	B—NON-TAX REVENUE--		
मुद्रा, सिक्का दलाई और टकसाल	Currency, Coinage and Mint	1308.77	0.30
अन्य राजकोषीय सेवाएं	Other Fiscal Services	380.58	0.09
ब्याज प्राप्तियां, लाभांश और लाभ	Interest Receipts, Dividends and Profits	56250.03	13.05
प्रशासनिक सेवाएं	Administrative Services	3197.33	0.74
पेंशनें और विविध सामान्य सेवाएं	Pensions and Miscellaneous General Services	5648.55	1.31
रक्षा सेवाएं	Defence Services	2829.97	0.66
सामाजिक सेवाएं	Social Services	1642.50	0.38
कृषि और सम्बद्ध क्रियाकलाप	Agriculture and Allied Activities	332.87	0.08
ग्रामीण विकास	Rural Development	0.40	—
सिंचाई और बाढ़ नियंत्रण	Irrigation and Flood Control	10.17	—
ऊर्जा	Energy	8856.36	2.06
उद्योग और खनिज	Industry and Minerals	1058.01	0.25
परिवहन	Transport	56708.64	13.16
संचार	Communications	15087.85	3.50
विज्ञान प्रौद्योगिकी और पर्यावरण	Science Technology and Environment	326.95	0.08
सामान्य आर्थिक सेवाएं	General Economic Services	2511.54	0.58
जोड़-ख-कर-भिन्न राजस्व	TOTAL—B—NON-TAX REVENUE	156150.52	36.24
ग-सहायता अनुदान और अंशदान	C—GRANTS-IN-AID AND CONTRIBUTIONS	3023.06	0.70
जोड़-प्राप्ति शीर्ष (राजस्व लेखा)	TOTAL—RECEIPT HEADS (Revenue Account)	430939.79	100.00

वित्त लेखे, संघ सरकार

FINANCE ACCOUNTS, UNION GOVERNMENT

सं० 6— वर्ष 2005-2006 के लिए राजस्व प्राप्तियों और व्यय के वितरण की प्रतिशतता दिखाने वाला विवरण
No. 6—STATEMENT SHOWING PERCENTAGE DISTRIBUTION OF REVENUE RECEIPTS
AND EXPENDITURE FOR THE YEAR—2005-2006

शीर्ष	Heads	राशि Amount	कुल व्यय की प्रतिशतता Percentage of total expenditure
1	1	2 (करोड़ रुपयों में) (In crores of rupees)	3
व्यय शीर्ष (राजस्व लेखा)— राज्य के अंग	Expenditure Heads (Revenue Account)— ORGANS OF STATE	1891.55	0.35
राजकोषीय सेवाएं— आय और व्यय पर करों का संग्रहण	Fiscal Services— COLLECTION OF TAXES ON INCOME AND EXPENDITURE	1113.07	0.20
सम्पत्ति और पूंजीगत लेन-देनों पर करों का संग्रहण— भू राजस्व स्टाम्प और रजिस्ट्री सम्पदा शुल्क, धन कर और उपहार कर का संग्रहण	Collection of Taxes on Property and Capital Transactions— Land Revenue Stamps and Registration Collection of the Estate Duty, Taxes on Wealth and Gift Tax	3.82 0.51 104.01	— — 0.02
जोड़—सम्पत्ति और पूंजीगत लेन-देनों पर करों का संग्रहण	TOTAL—COLLECTION OF TAXES ON PROPERTY AND CAPITAL TRANSACTION	108.34	0.02
वस्तुओं और सेवाओं पर करों का संग्रहण— सीमा शुल्क संघ उत्पाद शुल्क राज्य उत्पाद शुल्क बिक्री, व्यापार आदि पर कर वाहनों पर कर वस्तुओं और सेवाओं पर अन्य कर और शुल्क	Collection of Taxes on Commodities and Services— Customs Union Excise Duties State Excise Taxes on Sales, Trade etc. Taxes on Vehicles Other Taxes and Duties on Commodities and Services	817.60 894.70 0.94 1.70 2.23 0.93	0.15 0.17 — — — —
जोड़—वस्तुओं और सेवाओं पर करों का संग्रहण	TOTAL—COLLECTION OF TAXES ON COMMODITIES AND SERVICES	1718.10	0.32
जोड़—अन्य राजकोषीय सेवाओं से भिन्न राजकोषीय सेवाएं	TOTAL—FISCAL SERVICES OTHER THAN OTHER FISCAL SERVICES	2939.51	0.54
अन्य राजकोषीय सेवाएं— मुद्रा, सिक्का ढलाई और टकसाल अन्य राजकोषीय सेवाएं	Other Fiscal Services— Currency, Coinage and Mint Other Fiscal Services	526.22 267.40	0.10 0.05
जोड़—अन्य राजकोषीय सेवाएं	TOTAL—OTHER FISCAL SERVICES	793.62	0.15

वित्त लेखे, संघ सरकार

FINANCE ACCOUNTS, UNION GOVERNMENT

सं० 6—वर्ष 2005-2006 के लिए राजस्व प्राप्तियों और व्यय के वितरण की प्रतिशतता दिखाने वाला विवरण
No. 6—STATEMENT SHOWING THE PERCENTAGE DISTRIBUTION OF REVENUE RECEIPTS
AND EXPENDITURE FOR THE YEAR—2005-2006

शीर्ष	Heads	रशि Amount	कुल व्यय की प्रतिशतता Percentage of total expenditure
1	1	2 (करोड़ रुपयों में) (In crores of rupees)	3
व्यय शीर्ष (राजस्व लेखा)—समाप्त	Expenditure Heads (Revenue Account)—concl.		
ब्याज अदायगी और ऋणशोधन	Interest Payment and Servicing of Debt.	141374.88	26.15
प्रशासनिक सेवाएं	Administrative Services	17104.38	3.17
पेंशनें और विविध सामान्य सेवाएं	Pensions and Miscellaneous General Services	24750.39	4.58
रक्षा सेवाएं	Defence Services	51041.08	9.44
सामाजिक सेवाएं	Social Services	38378.85	7.10
कृषि और सम्बद्ध क्रियाकलाप	Agriculture and Allied Activities	37558.60	6.95
ग्रामीण विकास	Rural Development	15658.15	2.90
विशेष क्षेत्र कार्यक्रम	Special Areas Programmes	1776.54	0.33
सिंचाई और बाढ़ नियंत्रण	Irrigation and Flood Control	403.69	0.07
ऊर्जा	Energy	24418.31	4.52
उद्योग और खनिज	Industry and Minerals	18681.31	3.43
परिवहन	Transport	69665.80	12.89
संचार	Communications	9043.84	1.67
विज्ञान प्रौद्योगिकी और पर्यावरण	Science Technology and Environment	6733.14	1.25
सामान्य आर्थिक सेवाएं	General Economic Services	3086.32	0.57
सहायता अनुदान और अंशदान	Grants-in-Aid and Contributions	75336.57	13.94
जोड़— व्यय शीर्ष (राजस्व लेखा)	TOTAL— EXPENDITURE HEADS (Revenue Account)	540636.53	100.00

वित्त लेखे, संघ सरकार

FINANCE ACCOUNTS, UNION GOVERNMENT

सं० 7—प्रभारित और स्वीकृत व्यय में वितरण दिखाने वाला विवरण

No.7—STATEMENT SHOWING THE DISTRIBUTION BETWEEN CHARGED AND VOTED EXPENDITURE

		2005-2006 के वास्तविक आंकड़े Actuals for 2005-2006 (हजार रुपयों में) (In thousands of rupees)		
व्यय शीर्ष	Heads of expenditure	प्रभारित Charged	स्वीकृत Voted	जोड़ Total
1	1	2	3	4
व्यय शीर्ष (राजस्व लेखा)	Expenditure Heads (Revenue Account)	16,80,90,29,29	37,25,46,23,09	54,06,36,52,38
व्यय शीर्ष (पूँजीगत लेखा)	Expenditure Heads (Capital Account)	70,91,42	5,60,48,43,89	5,61,19,35,31
लोक ऋण, कर्जों और पेशगियों के अधीन संवितरण, अंतर्राज्यीय परिशोधन और आकस्मिकता निधि को अंतरण (क)	Disbursement under Public Debt, Loans and Advances, Inter-State Settlement and Transfer to Contingency Fund (a)	1,12,07,17,12,38	74,35,69,58	1,12,81,52,81,96
जोड़	TOTAL	1,28,88,78,33,09	43,60,30,36,56	1,72,49,08,69,65
(क) ये आंकड़े निम्न प्रकार से परिकल्पित किए गए हैं:-	(a) The figures have been arrived at as follows:-			
ड.- लोक ऋण--	E.—Public Debt--			
आन्तरिक ऋण	Internal Debt	1,10,82,12,21,70	—	1,10,82,12,21,70
विदेशी ऋण	External Debt	69,97,84,72	—	69,97,84,72
च.-कर्जों और पेशगियां--	F.—Loans and Advances —			
राज्य सरकारों को दिए गए कर्ज और अग्रिम	Loans and Advances to State Governments	55,07,05,96	—	55,07,05,96
संघ राज्य क्षेत्रों की सरकारों को दिए गए कर्ज और अग्रिम	Loans and Advances to Union Territory Governments	—	1,47,02,00	1,47,02,00
विदेशी सरकारों को दी गई पेशगियां	Advances to Foreign Governments	—	3,92,04,74	3,92,04,74
सरकारी कर्मचारियों को कर्ज आदि	Loans to Government Servants, etc.	—	3,03,50,05	3,03,50,05
विविध प्रयोजनों के लिए कर्ज	Loans for Miscellaneous Purposes	—	61,43,12,79	61,43,12,79
छ.-अन्तरराज्यीय परिशोधन	G.—Inter State Settlement	—	—	—
ज.-आकस्मिकता निधि को अंतरण	H.—Transfer to Contingency Fund	—	4,50,00,00	4,50,00,00
जोड़	TOTAL	1,12,07,17,12,38	74,35,69,58	1,12,81,52,81,96

वित्त लेखे, संघ सरकार
FINANCE ACCOUNTS, UNION GOVERNMENT
 सं० 8—लघु शीर्षवार राजस्व प्राप्तियों और पूंजीगत प्राप्तियों का ब्योरेवार लेखा
NO.8—DETAILED ACCOUNT OF REVENUE RECEIPTS AND CAPITAL RECEIPTS BY MINOR HEADS

शीर्ष	Heads	2005-2006 के वास्तविक आंकड़े Actuals for 2005-2006 (हजार रुपयों में) (In thousands of rupees)
प्राप्ति शीर्ष (राजस्व लेखा)--	Receipts Heads (Revenue Account)--	
क--कर राजस्व*--	A--TAX REVENUE*--	
(क) आय और व्यय पर कर--	(a) Taxes on income and expenditure--	
0020--निगम कर--	0020--Corporation Tax--	
101 कम्पनियों पर आय कर	101 Income Tax on Companies	8,86,67,06,80
103 अधिभार	103 Surcharge	37,33,20,59
104 शास्तियां	104 Penalties	2,77,03,25
105 ब्याज वसूलियां	105 Interest Recoveries	2,39,68,06
106 घरेलू कम्पनियों के वितरित लाभों पर कर	106 Tax on Distributed Profits of Domestic Companies	59,50,30,96
107 यूनिट धारकों की वितरित आय पर कर	107 Tax on Distributed Income to Unit Holders	3,99,89,19
504 शिक्षा उपकर	504 Education Cess	20,09,55,89
800 अन्य प्राप्तियां	800 Other Receipts	40,83
901 राज्यों को समनुदेशित निवल प्राप्तियों का शेयर	901 Share of net proceeds assigned to States	—2,60,89,56,00
जोड़	TOTAL	7,51,87,59,57
0021--निगम कर से भिन्न आय पर कर--	0021--Taxes on Income other than Corporation Tax--	
101 पेंशन सहित संघीय परिलब्धियों पर आय कर	101 Income Tax on Union Emoluments including Pensions	5,87,15,01
102 पेंशन सहित संघीय परिलब्धियों को छोड़कर अन्य पर आय कर	102 Income Tax on other than Union Emoluments including Pensions	5,30,33,53,31
103 अधिभार	103 Surcharge	9,24,42,26
105 शास्तियां	105 Penalties	15,52,55
106 ब्याज वसूलियां	106 Interest Recoveries	2,16,92,27
504 शिक्षा उपकर	504 Education Cess	12,04,18,74
800 अन्य प्राप्तियां	800 Other Receipts	2,88,16
901 राज्यों को समनुदेशित निवल प्राप्तियों का शेयर	901 Share of net proceeds assigned to States	—1,83,74,83,00
जोड़	TOTAL	3,76,09,79,30
0023--होटल प्राप्तियां कर--	0023--Hotel Receipts Tax--	
101 ऐसे होटलों से संग्रहण, जो कम्पनियां हैं	101 Collections from Hotels which are companies	5,76,44
102 ऐसे होटलों से संग्रहण, जो गैर कम्पनियां हैं	102 Collections from Hotels which are non-companies	12,36
800 अन्य प्राप्तियां	800 Other Receipts	14
जोड़	TOTAL	5,88,94

* इस सेक्टर के अन्तर्गत आंकड़े वापसियों को हिसाब में लिए जाने के बाद निवल किए गए हैं।

* The figures under this sector are net after taking into account refunds.

FINANCE ACCOUNTS, UNION GOVERNMENT

सं० 8—लघु शीर्षवार राजस्व प्राप्तियों और पूंजीगत प्राप्तियों का ब्योरेवार लेखा — जारी

NO.8—DETAILED ACCOUNT OF REVENUE RECEIPTS AND CAPITAL RECEIPTS BY MINOR HEADS—contd.

शीर्ष	Heads	2005-2006 के वास्तविक आंकड़े Actuals for 2005-2006 (हजार रुपयों में) (In thousands of rupees)
क--कर राजस्व--जारी	A--TAX REVENUE--contd.	
(क) आय और व्यय पर कर--समाप्त	(a) Taxes on income and expenditure--concl'd.	
0024--ब्याज कर--	0024--Interest Tax--	
102 ब्याज कर अधिनियम के अधीन संग्रहण	102 Collections under the Interest Tax Act	13,14,93
800 अन्य प्राप्तियां	800 Other Receipts	9,49
जोड़	TOTAL--	13,24,42
0026--अनुषंगी लाभ कर के अधीन संग्रहण	0026--Collection under Fringe Benefit Tax--	
101 अनुषंगी लाभ कर के अधीन संग्रहण	101 Collection under Fringe Benefit Tax	46,78,70,22
504 शिक्षा उपकर	504 Education Cess	93,57,40
जोड़	TOTAL	47,72,27,62
0028--आय और व्यय पर अन्य कर--	0028--Other Taxes on Income and Expenditure--	
107 व्यवसाय, व्यापार, आजीविका तथा रोजगार पर कर	107 Taxes on Professions, Trades, Callings and Employment	3
109 व्यय कर अधिनियम, 1987	109 Expenditure Tax Act, 1987	30,67,84
800 अन्य प्राप्तियां	800 Other Receipts	1,73
901 राज्यों को समनुदेशित निवल प्राप्तियों का शेयर	901 Share of net proceeds assigned to States	5,42,00
जोड़	TOTAL	36,11,60
जोड़--(क)--आय और व्यय पर कर	TOTAL--(a)--TAXES ON INCOME AND EXPENDITURE	11,76,24,91,45
(ख) सम्पत्ति, पूंजी और अन्य लेनदेनों पर कर--	(b) Taxes on Property, Capital and other Transactions--	
0029--भू राजस्व--	0029--Land Revenue--	
101 भू राजस्व कर	101 Land Revenue Tax	1,19,99
103 भूमि पर दरें और उपकर	103 Rates and Cesses on land	12
800 अन्य प्राप्तियां	800 Other Receipts	81,93
जोड़	TOTAL	2,02,04
0030--स्टाम्प और रजिस्ट्री फीस--	0030--Stamps and Registration Fees--	
01--स्टाम्प--न्यायिक--	01--Stamps--Judicial--	
101 स्टाम्पों के रूप में वसूल की गई न्यायालय फीस	101 Court fees realised in Stamps	3,92,08
102 स्टाम्पों की बिक्री	102 Sale of stamps	6,58,09
800 अन्य प्राप्तियां	800 Other Receipts	1,91
जोड़ (01)	TOTAL (01)	10,52,08

वित्त लेखे, संघ सरकार

FINANCE ACCOUNTS, UNION GOVERNMENT

सं० 8—लघु शीर्षवार राजस्व प्राप्तियों और पूंजीगत प्राप्तियों का ब्योरेवार लेखा — जारी

NO.8—DETAILED ACCOUNT OF REVENUE RECEIPTS AND CAPITAL RECEIPTS BY MINOR HEADS — contd.

शीर्ष	Heads	2005-2006 के वास्तविक आंकड़े Actuals for 2005-2006 (हजार रुपयों में) (In thousands of rupees)
क—कर राजस्व—जारी	A—TAXREVENUE—contd.	
(ख) सम्पत्ति, पूंजी और अन्य लेन-देनों पर कर—जारी	(b) Taxes on Property, Capital and other Transactions—contd.	
0030—स्टाम्प और रजिस्ट्री फीस—समाप्त	0030—Stamps and Registration Fees—concl'd.	
02—स्टाम्प—न्यायिकेतर—	02—Stamps-Non Judicial—	
102 स्टाम्पों की बिक्री	102 Sale of Stamps	17,83,76
103 संपत्ति के अंतरण पर दस्तावेजों पर स्टाम्प शुल्क लगाना	103 Duty on impressing of documents on transfer of property	22,27,65
800 अन्य प्राप्तियां	800 Other Receipts	25,79
901 घटाएँ—उद्ग्रहित शुल्क के निवल आगमों के संबंध में स्थानीय निकायों की अदायगियां	901 Deduct Payments to local Bodies of net proceeds of duty levied	—23,63
जोड़ (02)	TOTAL (02)	40,13,57
03—रजिस्ट्री फीस—	03—Registration Fees—	
104 दस्तावेजों को रजिस्टर करने की फीस	104 Fees for registering documents	1,71,88
800 अन्य प्राप्तियां	800 Other Receipts	19,34,39
जोड़ (03)	TOTAL (03)	21,06,27
जोड़	TOTAL	71,71,92
0031—सम्पदा शुल्क—	0031—Estate Duty	
101 साधारण संग्रहण	101 Ordinary Collections	17,66
800 अन्य प्राप्तियां	800 Other Receipts	*—89,96
जोड़	TOTAL	—72,30
0032—धन पर कर—	0032—Taxes on Wealth—	
101 साधारण संग्रहण	101 Ordinary collection	2,23,87,50
800 अन्य प्राप्तियां	800 Other Receipt	26,47,60
901 राज्यों को समनुबंधित निवल प्राप्तियों का शेयर	901 Share of net proceeds assigned to States	—51,32,00
जोड़	TOTAL	1,99,03,10

* ऋण प्राप्ति संग्रहित राशि की तुलना में अधिक वापसियों के कारण है।

* Minus receipt is due to more refunds than the amount collected.

FINANCE ACCOUNTS, UNION GOVERNMENT

सं० 8—लघु शीर्षवार राजस्व प्राप्तियों और पूंजीगत प्राप्तियों का ब्योरेवार लेखा — जारी

NO.8--DETAILED ACCOUNT OF REVENUE RECEIPTS AND CAPITAL RECEIPTS BY MINOR HEADS—contd.

शीर्ष	Heads	2005-2006 के वास्तविक आंकड़े Actuals for 2005-2006 (हजार रुपयों में) (In thousands of rupees)
0033--उपहार कर--	0033--Gift Tax--	
101 साधारण संग्रहण	101 Ordinary collections	-53,30
102 अग्रिम अदायगियां	102 Advance Payments	2,30,03
800 अन्य प्राप्तियां	800 Other Receipts	19,75
जोड़	TOTAL	1,96,48
0034--प्रतिभूति लेन-देन कर--	0034--Security Transaction Tax--	
101 प्रतिभूति लेन-देन कर के अंतर्गत संग्रहण	101 Collections under Security Transaction Tax	25,59,37,58
102 शास्ति	102 Penalty	2
जोड़	TOTAL	25,59,37,60
0036--बैंकिंग नकद लेन-देन कर के अंतर्गत संग्रहण	0036--Collection under Banking Cash Transaction Tax	
101 बैंकिंग नकद लेन देन कर के अंतर्गत संग्रहण	101 Collection under Banking Cash Transaction Tax	2,80,15,61
102 शास्तियां	102 Penalty	37,54,23
103 ब्याज	103 Interest	3,62,51
800 अन्य प्राप्तियां	800 Other Receipts	58
जोड़	TOTAL	3,21,32,93
जोड़--(ख)--सम्पत्ति, पूंजी और अन्य लेन-देनों पर कर--	TOTAL--(b)--TAXES ON PROPERTY, CAPITAL AND OTHER TRANSACTIONS--	31,54,71,77
(ग) वस्तुओं और सेवाओं पर कर--	(c) Taxes On Commodities and Services	
0037--सीमा शुल्क--	0037--Customs--	
101 आयात	101 Imports	6,29,79,35,26
102 निर्यात	102 Exports	7,31
103 निर्यात पर उपकर	103 Cesses on exports	1,87,28,78
105 जब्त किए गए माल की बिक्री पर आय	105 Sale proceeds of confiscated goods	98,12,72
107 पाटन निरोधी शुल्क	107 Anti Dumping Duty	2,49,07
108 संरक्षण शुल्क	108 Safeguard Duty	6,65,94
109 चाय तथा चाय अपशिष्ट पर अतिरिक्त सीमा शुल्क	109 Additional Duty of Customs on Tea and Tea Waste	2
504 शिक्षा उपकर	504 Education Cess	12,47,93,10
800 अन्य प्राप्तियां	800 Other Receipts	5,45,22,06
901 राज्यों को समनुद्देशित निवल प्राप्तियों का शेयर	901 Share of net proceeds assigned to States	-1,84,21,57,00
जोड़	TOTAL	4,66,45,57,26

FINANCE ACCOUNTS, UNION GOVERNMENT

सं० 8—लघु शीर्षवार राजस्व प्राप्तियों और पूंजीगत प्राप्तियों का ब्योरेवार लेखा — जारी

NO.8—DETAILED ACCOUNT OF REVENUE RECEIPTS AND CAPITAL RECEIPTS BY MINOR HEADS — contd.

शीर्ष

Heads

2005-2006 के वास्तविक आंकड़े
Actuals for 2005-2006
(हजार रुपयों में)
(In thousands of rupees)

क—कर राजस्व—जारी

(ग) वस्तुओं और सेवाओं पर कर—जारी

0038--संघ उत्पाद शुल्क--

01--शेयर करने योग्य शुल्क--

- 101 मूल उत्पाद शुल्क
102 उत्पाद शुल्क पर सहायक शुल्क
103 खनिज उत्पाद पर अतिरिक्त उत्पाद शुल्क
104 विशेष उत्पाद शुल्क
901 राज्यों को समनुदेशित निवल प्राप्तियों का शेयर

जोड़ (01)

02--राज्यों को समनुदेशित शुल्क--

- 101 बिक्री कर के बदले अतिरिक्त उत्पाद शुल्क
102 बिजली के उत्पादन पर उत्पाद शुल्क

जोड़ (02)

03--गैर-शेयर करने योग्य शुल्क--

- 104 वस्त्रों और कपड़े की वस्तुओं पर अतिरिक्त उत्पाद शुल्क
105 टेलीविजन सेटों पर अतिरिक्त उत्पाद शुल्क
106 देशी मोटर स्पिरिट पर अतिरिक्त उत्पाद शुल्क
107 हाई स्पीड डीजल आयल पर अतिरिक्त उत्पाद शुल्क
108 राष्ट्रीय आपदा आकस्मिकता शुल्क
109 मोटर स्पिरिट पर विशेष अतिरिक्त उत्पाद शुल्क
110 चाय और चाय अपशिष्ट पर अतिरिक्त उत्पाद शुल्क
111 पान मसाला तथा कुछ तम्बाकू उत्पाद पर अतिरिक्त उत्पाद शुल्क
504 शिक्षा उपकर
800 अन्य शुल्क

जोड़ (03)

04--वस्तुओं पर उपकर--

- 101 कोयले और कोक पर उपकर
102 जूट पर उपकर
103 चाय पर उपकर
104 गरी पर उपकर
105 तेल और तिलहनों पर उपकर
106 कपास पर उपकर
107 रेयन और आर्ट सिल्क फेब्रिक पर हथकरघा उपकर
108 ऊनी कपड़ों पर हथकरघा उपकर
109 सूती कपड़ों पर हथकरघा उपकर
110 लौह अयस्क पर उपकर
112 चूना पत्थर और डोलोमाइट पर उपकर

A--TAX REVENUE--contd.

(c) Taxes On Commodities and Services--contd.

0038--Union Excise Duties--

01--Shareable Duties--

- 101 Basic Excise Duties 7,78,49,94,86
102 Auxiliary duties of Excise 6,59,77
103 Additional Excise Duties on Mineral Products 4,35,10,74
104 Special Excise Duties 35,00,88,75
901 Share of net proceeds assigned to States -2,45,83,67,00

TOTAL (01)

5,72,08,87,12

02--Duties assigned to States--

- 101 Additional Excise Duties in lieu of Sales Tax 60,94,17,55
102 Excise Duty on Generation of Power 7,62

TOTAL (02)

60,94,25,17

03--Non-Shareable Duties--

- 104 Additional Excise Duties on Textiles and Textile Article 7,73,65,28
105 Additional Excise Duty on T.V. Sets 2,86
106 Additional Excise Duties on indigenous Motor Spirit 31,80,75,53
107 Additional Excise Duty on High Speed Diesel Oil 49,13,72,45
108 National Calamity Contingent Duty 12,74,67,03
109 Special Additional Duty of Excise on Motor Spirit 37,60,62,21
110 Additional Duty of Excise on Tea & Tea waste 7,55,59
111 Additional Duty of Excise on Pan Masala & certain Tobacco Product 1,13,81,91
504 Education Cess 21,38,28,10
800 Other Duties 5,86,78

TOTAL (03)

1,61,68,97,74

04--Cesses on commodities--

- 101 Cess on Coal and Coke 3,78,14,30
102 Cess on Jute 48,06,65
103 Cess on Tea 26,43,32
104 Cess on Copra 2,15
105 Cess on Oil and Oil Seeds 3,45,43
106 Cess on Cotton 23,30
107 Handloom Cess on Rayon and Artsilk Fabric 14
108 Handloom Cess on Woollen Fabric 8,49
109 Handloom Cess on Cotton Fabrics 3,28
110 Cess on Iron Ore 9,62,24
112 Cess on Limestone and Dolomite 19,75,71

FINANCE ACCOUNTS, UNION GOVERNMENT

सं० 8—लघु शीर्षवार राजस्व प्राप्तियों और पूंजीगत प्राप्तियों का ब्योरेवार लेखा — जारी

NO.8--DETAILED ACCOUNT OF REVENUE RECEIPTS AND CAPITAL RECEIPTS BY MINOR HEADS—contd.

शीर्ष	Heads	2005-2006 के वास्तविक आंकड़े Actuals for 2005-2006 (हजार रुपयों में) (In thousands of rupees)
क--कर राजस्व--जारी	A--TAXREVENUE--contd.	
(ग) वस्तुओं और सेवाओं पर कर--जारी	(c) Taxes On Commodities and Services--contd.	
0038--संघ उत्पाद शुल्क--समाप्त	0038--Union Excise Duties--concl'd.	
04--वस्तुओं पर उपकर--समाप्त	04--Cesses on commodities--concl'd.	
113 नमक पर उपकर	113 Cess on Salt	2,94,69
114 बीड़ी पर उपकर	114 Cess on Bidiies	1,41,83,96
115 तम्बाकू पर उपकर	115 Cess on Tobacco	23,77
116 रबड़ पर उपकर	116 Cess on Rubber	96,90,31
117 कच्चे तेल पर उपकर	117 Cess on Crude Oil	48,23,63,64
118 कॉफी पर उपकर	118 Cess on Coffee	1,36
119 चीनी पर उपकर	119 Cess on Sugar	2,57,90,65
123 मानव-निर्मित वस्त्रों पर हथकरघा उपकर	123 Handloom Cess on Man-made Fabrics	5,55,83
124 कागज पर उपकर	124 Cess on Paper	38,44,21
125 स्ट्रॉ बोर्ड पर उपकर	125 Cess on Straw Board	3,46
127 वनस्पति तेलों पर उपकर	127 Cess on Vegetable Oils	3
128 आटोमोबाइल पर उपकर	128 Cess on Automobiles	1,07,71,78
129 वस्त्रों तथा वस्त्र बनाने वाली मशीनों पर उपकर	129 Cess on Textiles and Textile Machinery	53,77,01
130 फीचर फिल्मों पर उपकर	130 Cess on Feature Films	2,39,71
131 माचिस पर उपकर	131 Cess on Matches	9,97
200 अन्य वस्तुओं पर उपकर	200 Cess on Other Commodities	71,74,01
जोड़ (04)	TOTAL (04)	60,89,09,40
60--अन्य प्राप्तियां--	60--Other Receipts--	
800 अन्य प्राप्तियां	800 Other Receipts	10,80,69,26
जोड़ (60)	TOTAL (60)	10,80,69,26
जोड़	TOTAL	8,66,41,88,69
0039--राज्य उत्पाद शुल्क--	0039--State Excise--	
101 देशी स्पिरिट	101 Country Spirit	4,69,82
103 माल्ट शराब	103 Malt Liquor	8,82,06
105 विदेशी शराब और स्पिरिट	105 Foreign Liquors and spirits	22,02,95
106 वाणिज्यिक और विकृत स्पिरिट तथा औषधीकृत शराब	106 Commercial and denatured spirits and medicated wines	18,79
107 अल्कोहल, अफीम आदि से युक्त औषधियां और प्रसाधन की वस्तुएं	107 Medicinal and toilet preparations containing alcohol, opium etc.	1,06,68
150 जुमाने और जब्तियां	150 Fines and confiscations	1,56
800 अन्य प्राप्तियां	800 Other Receipts	1,30,15,80
जोड़	TOTAL	1,66,97,66

FINANCE ACCOUNTS, UNION GOVERNMENT

सं० 8—लघु शीर्षवार राजस्व प्राप्तियों और पूंजीगत प्राप्तियों का ब्योरेवार लेखा — जारी

NO.8—DETAILED ACCOUNT OF REVENUE RECEIPTS AND CAPITAL RECEIPTS BY MINOR HEADS — contd.

शीर्ष	Heads	2005-2006 के वास्तविक आंकड़े Actuals for 2005-2006 (हजार रुपयों में) (In thousands of rupees)
क--कर राजस्व--जारी	A--TAX REVENUE--contd.	
(ग) वस्तुओं और सेवाओं पर कर--जारी	(c) Taxes on Commodities and Services--contd.	
0040--बिक्री, व्यापार आदि पर कर	0040--Taxes on Sales, Trade etc.	
101 केन्द्रीय बिक्री कर अधिनियम के अधीन प्राप्तियां	101 Receipts under the Central Sales Tax Act	1,88,91,28
102 राज्य बिक्री कर अधिनियम के अधीन प्राप्तियां	102 Receipts under State Sales Tax Act	2,38,38,82
800 अन्य प्राप्तियां	800 Other Receipts	5,14,32,97
जोड़	TOTAL	9,41,63,07
0041--वाहनों पर कर--	0041--Taxes on Vehicles--	
101 भारतीय मोटर वाहन अधिनियम के अधीन प्राप्तियां	101 Receipts under the Indian Motor Vehicles Act	1,99,93
102 राज्य मोटर वाहन कराधान अधिनियम के अधीन प्राप्तियां	102 Receipts under the State Motor Vehicles Taxation Acts	4,63,88
800 अन्य प्राप्तियां	800 Other Receipts	28,27,52
जोड़	TOTAL	34,91,33
0042--वस्तुओं और यात्रियों पर कर--	0042--Taxes on Goods and Passengers--	
800 अन्य प्राप्तियां	800 Other Receipts	5,27,99
जोड़	TOTAL	5,27,99
0043--बिजली पर कर और शुल्क--	0043--Taxes and Duties on Electricity--	
101 बिजली की खपत और बिक्री पर कर	101 Taxes on consumption and sale of Electricity	11,36,63
800 अन्य प्राप्तियां	800 Other Receipts	73
जोड़	TOTAL	11,37,36
0044--सेवा कर--	0044--Service Tax--	
101 टेलीफोन बिल पर कर	101 Tax on Telephone Billing	41,64,23,74
102 सामान्य बीमा प्रीमियम पर कर	102 Tax on General Insurance Premium	12,88,98,26
103 स्टॉक ब्रोकरेज कमीशन पर कर	103 Tax on Stock Brokerage Commission	8,23,37,76
104 विज्ञापन सेवाएं	104 Advertising Services	4,35,88,99
105 वार्ताहर सेवाएं	105 Courier Services	3,98,96,11
106 रेडियो एवं पेजिंग सेवाएं	106 Radio and Paging Services	7,47,23
107 सीमा शुल्क भवन एजेंट सेवाएं	107 Custom House Agent Services	1,25,48,34
108 स्टीमर एजेंट सेवाएं	108 Steamer Agent Services	76,41,96
109 हवाई यात्रा एजेंट सेवाएं	109 Air Travel Agent Services	1,89,71,21
110 मंडप रक्षक सेवाएं	110 Mandap Keeper Services	1,46,72,94
111 समाशोधन एवं अग्रेषण एजेंट सेवाएं	111 Clearing and Forwarding Agent Services	2,10,21,67
112 किराया गाड़ी स्कीम प्रचालक सेवाएं	112 Rent a cab scheme operator Services	68,41,58
113 बाह्य खान-पान सेवाएं	113 Outdoor Caterers Services	46,44,84
114 पंडाल एवं शामियाना सविदाकार सेवाएं	114 Pandal or Shamiana Contractor Services	36,46,15

शीर्ष	Heads	2005-2006 के वास्तविक आंकड़े Actuals for 2005-2006 (हजार रुपयों में) (In thousands of rupees)
क--कर राजस्व--जारी	A--TAX REVENUE--contd.	
(ग) वस्तुओं और सेवाओं पर कर--जारी	(c) Taxes on Commodities and Services--contd.	
0044--सेवा कर--जारी	0044--Services Tax--contd.	
115 सलाहकार इंजीनियर सेवाएं	115 Consulting Engineer Services	6,25,12,01
116 मानव शक्ति भर्ती सेवाएं	116 Manpower Recruitment Services	3,13,75,00
117 पर्यटन प्रचालक सेवाएं	117 Tour Operator Services	95,36,08
119 वास्तुकार सेवाएं	119 Architect Services	99,55,15
120 आंतरिक सजावट/रूपांकक सेवाएं	120 Interior Decoration/Designers Services	33,88,18
121 यांत्रिक बूचड़खाना सेवाएं	121 Mechanised Slaughter House Services	32,41
122 बीमाकर्ता सेवाएं	122 Under Writer Services	3,38,46
123 ऋण पात्रता मूल्यांकन अभिकरण सेवाएं	123 Credit Rating Agency Services	13,03,03
124 सनदी लेखाकार सेवाएं	124 Chartered Accountant Services	2,04,35,78
125 लागत लेखाकार सेवाएं	125 Cost Accountant Services	4,47,13
126 कंपनी सचिव सेवाएं	126 Company Secretary Services	31,20,89
127 स्थावर संपदा अभिकर्ता/परामर्शी सेवाएं	127 Real Estate Agent/ Consultant Services	1,13,19,09
128 प्रतिभूति/गुप्तचर अभिकरण सेवाएं	128 Security/ Detective Agency Services	3,08,24,89
129 बाजार अनुसंधान अभिकरण सेवाएं	129 Market Research Agency Services	51,59,33
130 प्रबंधन सलाहकार सेवाएं	130 Management Consultant Services	3,92,13,83
131 वैज्ञानिक और तकनीकी परामर्शदात्री सेवाएं	131 Scientific and Technical Consultancy Services	1,03,54,98
132 फोटोग्राफी सेवाएं	132 Photography Services	58,38,53
133 सम्मेलन सेवाएं	133 Convention Services	40,56,06
134 पट्टा क्षेत्र सेवाएं	134 Leased Circuit Services	1,49,91,84
135 टेलीग्राफ सेवाएं	135 Telegraph Services	69,10,20
136 टेलिक्स सेवाएं	136 Telex Services	10,00,97
137 अनुलिपि सेवाएं	137 Facsimile Services	3,24,80
138 आनलाइन सूचना और आंकड़ा आधारित अभिगमन और/या पुनः प्राप्ति सेवाएं	138 Online Information and Database Access and/or Retrieval Services	1,43,12,53
139 वीडियो टेप उत्पादन सेवाएं	139 Video Tape Production Services	39,77,38
140 ध्वनि रिकार्डिंग सेवाएं	140 Sound Recording Services	10,71,36
141 प्रसारण सेवाएं	141 Broadcasting Services	4,15,26,82
142 बीमा सहायक सेवाएं	142 Insurance Auxiliary Services	12,16,22,36
143 बैंकिंग और अन्य वित्तीय सेवाएं	143 Banking and other Financial Services	19,53,81,09
144 पत्तन सेवाएं	144 Port Services	6,61,18,60
145 मोटरकार और दो पहिए के वाहनों के लिए प्राधिकृत सेवा केन्द्र द्वारा प्रदान की जाने वाली सेवा या मरम्मत	145 Service on Repair Provided by Authorised Service Station for Motor Car and Two Wheeled Vehicle	1,56,49,88

FINANCE ACCOUNTS, UNION GOVERNMENT

सं० 8—लघु शीर्षवार राजस्व प्राप्तियों और पूंजीगत प्राप्तियों का ब्योरेवार लेखा — जारी

NO.8--DETAILED ACCOUNT OF REVENUE RECEIPTS AND CAPITAL RECEIPTS BY MINOR HEADS — contd.

शीर्ष	Heads	2005-2006 के वास्तविक आंकड़े Actuals for 2005-2006 (हजार रुपयों में) (In thousands of rupees)
क--कर राजस्व--जारी	A--TAX REVENUE--contd.	
(ग) वस्तुओं और सेवाओं पर कर--जारी	(c) Taxes on Commodities and Services--contd.	
0044--सेवा कर--समाप्त	0044--Services Tax-- Concltd.	
146 बीमा सहायक सेवाओं सहित जीवन बीमा सेवाएं	146 Life Insurance Services including Insurance Auxillary Services	3,26,43,66
147 नौभार उठाई-घराई सेवाएं	147 Cargo Handling Services	1,69,42,27
148 भंडारण और भांडागार सेवाएं	148 Storage and Warehouse Services	1,45,07,74
149 समारोह प्रबंधन सेवाएं	149 Event Management Services	56,50,24
150 रेल यात्रा अभिकर्ता सेवाएं	150 Rail Travel Agent Services	6,20,48
151 स्वास्थ्य क्लब एवं स्वस्थता केन्द्र सेवाएं	151 Health club and Fitness Centres Services	39,51,11
152 ब्यूटी पार्लर सेवाएं	152 Beauty Parlours Services	26,81,30
153 फैशन डिजाइनिंग सेवाएं	153 Fashion Designing Services	6,41,81
154 केबल आपरेटर सेवाएं	154 Cable Operator Services	73,59,62
155 ड्राई क्लीनिंग सेवाएं	155 Dry cleaning Services	13,59,25
156 व्यवसाय सहायक सेवाएं	156 Business Auxiliary Services	14,74,74,34
157 व्यावसायिक प्रशिक्षण और कोचिंग केन्द्र	157 Commercial Training and Coaching Centre	1,95,40,32
158 कमीशन एवं संस्थापन अभिकरण	158 Commissioning and Installation Agency	4,38,90,50
159 विशेष विक्रय अधिकार सेवाएं	159 Franchise Services	47,93,10
160 इंटरनेट कैफे	160 Internet Cafe	22,41,74
161 अनुरक्षण और मरम्मत सेवाएं	161 Maintainance and Repair Services	8,63,50,34
162 तकनीकी परीक्षण एवं विश्लेषण-तकनीकी निरीक्षण एवं प्रमाणन	162 Technical Testing and Analysis-Technical Inspection and Certify	1,75,50,04
163 व्यवसाय प्रदर्शनी सेवाएं	163 Business exhibition Services	54,10,24
164 विमानपत्तन सेवाएं	164 Airport Services	3,32,07,02
165 सामान का सड़क से परिवहन	165 Transport of Goods by Road	14,09,26,88
166 सामान का हवाई परिवहन	166 Transport of Goods by Air	67,12,93
167 खनिजों का सर्वेक्षण और खोज	167 Survey & Exploration of Minerals	83,09,36
168 मतदान सेवाएं	168 Opinion Poll Services	78,64
169 प्रतिलिप्याधिकार से भिन्न बौद्धिक सम्पदा सेवाएं	169 Intellectual Property Services other than copyright	1,80,91,41
170 वायदा सविदा सेवाएं	170 Forward Contract Services	19,00,93
171 टीवी रेडियो कार्यक्रम प्रस्तुतिकरण	171 TV Radio Programme Production	62,02,96
172 वाणिज्यिक अथवा औद्योगिक भवनों और सिविल ढांचों के संबंध में निर्माण सेवाएं	172 Construction Services in respect of Commercial or Industrial Buildings and Civil Structures	6,63,82,80
173 यात्रा एजेंट (हवाई/यात्रा एजेंटों से भिन्न)	173 Travel agents (other than AIR/Travel Agents)	6,13,55

वित्त लेखे, संघ सरकार

FINANCE ACCOUNTS, UNION GOVERNMENT

सं० 8—लघु शीर्षवार राजस्व प्राप्तियों और पूंजीगत प्राप्तियों का ब्योरेवार लेखा — जारी

NO.8--DETAILED ACCOUNT OF REVENUE RECEIPTS AND CAPITAL RECEIPTS BY MINOR HEADS—contd.

शीर्ष	Heads	2005-2006 के वास्तविक आंकड़े Actuals for 2005-2006 (हजार रुपयों में) (In thousands of rupees)
क--कर राजस्व--जारी	A--TAXREVENUE--contd.	
(ग) वस्तुओं और सेवाओं पर कर--जारी	(c) Taxes on Commodities and Services--contd.	
0044--सेवा कर--समाप्त	0044--Services Tax-- Concltd.	
174 पाईप लाइन आदि के माध्यम से सामान का परिवहन	174 Transport of Goods through Pipeline etc.	1,20,29,01
175 कृषि, सिंचाई और जल विभाजक विकास को उपलब्ध कराई गई सेवाओं से भिन्न स्थल निर्माण एवं निकासी, खुदाई एवं अर्थ मूविंग और विध्वंस सेवाएं	175 Site formation & Clearance, Excavation & Earth moving & Demolition Services other than those provided to Agriculture, Irrigation & Water shade Development	22,66,04
176 नदी, पतन, बंदरगाह, अप्रवाही जल या नदीमुख की तलकर्मण सेवा	176 Dredging Service of River, Port, Harbour, Backwater or Estuary	25,99,71
177 सरकारी विभाग द्वारा सर्वेक्षण और मानचित्रण से भिन्न सर्वेक्षण और मानचित्रण	177 Survey & Map making other than those by Govt. Deptt.	2,59,39
178 कृषि से भिन्न सफाई सेवाएं	178 Cleaning Services other than in relation to Agriculture	29,71,56
179 विशिष्ट अपवर्जनों सहित क्लब या संघ की सदस्यता	179 Membership of Club or Assosiation with specified exclusions	19,74,77
180 पैकेजिंग सेवाएं	180 Packaging Services	3,59,38
181 डाक सूची संकलन और डाक प्रेषण	181 Mailing List Compilation and Mailing	2,37,37
182 दो से ज्यादा आवासीय काम्प्लेक्स का निर्माण	182 Construction of Residential Complex having more than Two	85,76,34
504 शिक्षा उपकर	504 Education Cess	4,42,38,41
901 राज्यों को समनुदेशित निवल प्राप्तियों का भाग	901 Share of net proceeds assigned to States	-68,77,45,00
जोड़	TOTAL	1,61,77,81,00

FINANCE ACCOUNTS, UNION GOVERNMENT

सं० 8—लघु शीर्षवार राजस्व प्राप्तियों और पूंजीगत प्राप्तियों का ब्योरेवार लेखा — जारी

NO.8—DETAILED ACCOUNT OF REVENUE RECEIPTS AND CAPITAL RECEIPTS BY MINOR HEADS — contd.

शीर्ष	Heads	2005-2006 के वास्तविक आंकड़े Actuals for 2005-2006 (हजार रुपयों में) (In thousands of rupees)
क--कर राजस्व--समाप्त	A--TAXREVENUE--concl'd.	
(ग) वस्तुओं और सेवाओं पर कर--समाप्त	(c) Taxes on Commodities and Services--concl'd.	
0045--वस्तुओं और सेवाओं पर अन्य कर तथा शुल्क--	0045--Other Taxes and Duties on commodities and Services--	
101 मनोरंजन कर	101 Entertainment Tax	98
104 विदेश यात्रा कर	104 Foreign Travel Tax	21,94
107 अन्तर्देशीय हवाई यात्रा कर	107 Inland Air Travel Tax	12,60,67
110 जल (प्रदूषण की रोकथाम और नियंत्रण) उपकर अधिनियम के अधीन प्राप्तियां	110 Receipt under Water (Prevention and Control of Pollution) Cess Act	56,39,93
112 अन्य अधिनियमों के अधीन उपकरों से प्राप्तियां	112 Receipts from Cesses under other Acts	1,04,14,35
117 अनुसंधान और विकास उपकर अधिनियम, 1986 के अधीन प्राप्तियां	117 Receipts under Research and Development Cess Act, 1986	1,76,60,71
800 अन्य प्राप्तियां	800 Other Receipts	3,56,62
901 राज्यों को समनुद्देशित निवल प्राप्तियों का भाग	901 Share of net proceeds assigned to States	7,58,00
जोड़	TOTAL	3,61,13,20
जोड़--(ग)--वस्तुओं और सेवाओं पर कर	TOTAL--(c)--TAXES ON COMMODITIES AND SERVICES	15,09,86,57,56
जोड़--(क)--कर राजस्व	TOTAL--(A)--TAXREVENUE	27,17,66,20,78
ख--कर-भिन्न राजस्व--	B--NON-TAXREVENUE--	
(क) राजकोषीय सेवाएं--	(a) Fiscal Services--	
0046--मुद्रा, सिक्का ढलाई और टकसाल--	0046--Currency, Coinage and Mint--	
101 करेंसी नोट प्रैस	101 Currency Note Press	2,40,41,74
102 बैंक नोट प्रैस	102 Bank Note Press	2,61,72,55
103 प्रतिभूति पेपर मिल	103 Security Paper Mill	95,23,36
105 टकसाल प्राप्तियां	105 Mint Receipts	7,09,82,69
226 छोटे सिक्कों के प्रचलन से लाभ	226 Profits from Circulation of small coins	1,56,81
जोड़	TOTAL	13,08,77,15
0047--अन्य राजकोषीय सेवाएं--	0047--Other Fiscal Services	
101 तस्कर और विदेशी मुद्रा छल्लयोजक (सम्पत्ति का समपहरण) अधिनियम, 1976	101 Smugglers and Foreign Exchange Manipulators (Forfeiture of Property) Act, 1976	77,55
105 भारत प्रतिभूति मुद्रणालय, नासिक	105 India Security Press, Nasik	2,03,80,59
107 प्रतिभूति मुद्रणालय, हैदराबाद	107 Security Printing Press, Hyderabad	27,71,07
800 अन्य प्राप्तियां	800 Other Receipts	1,48,28,53
जोड़	TOTAL	3,80,57,74
जोड़--(क)--राजकोषीय सेवाएं	TOTAL--(a)--FISCAL SERVICES	16,89,34,89

शीर्ष	Heads	2005-2006 के वास्तविक आंकड़े Actuals for 2005-2006 (हजार रुपयों में) (In thousands of rupees)
ख--कर-भिन्न राजस्व--जारी	B--NON-TAX REVENUE--contd.	
(ख) ब्याज प्राप्तियां, लाभांश और लाभ--जारी	(b) Interest Receipts, Dividends and Profits--contd.	
0049--ब्याज प्राप्तियां--	0049--Interest Receipts--	
01--राज्य सरकारों से ब्याज--	01--Interest from State Governments--	
101 राज्य योजना स्कीमों के लिए कर्जों पर ब्याज	101 Interest on Loans for State Plan Schemes	34,90,06,97
102 केन्द्रीय योजना स्कीमों के लिए कर्जों पर ब्याज	102 Interest on Loans for Central Plan Schemes	46,81,20
103 केन्द्रीय रूप से प्रायोजित योजना स्कीमों के लिए कर्जों पर ब्याज	103 Interest on Loans for Centrally Sponsored Plan Schemes	2,06,12,14
104 गैर-योजना स्कीमों के लिए कर्जों पर ब्याज	104 Interest on Loans for Non-Plan Schemes	7,44,41,84
105 विशेष योजना स्कीमों के लिए कर्जों पर ब्याज	105 Interest on Loans for Special Plan Schemes	12,02,12
106 अर्थोपाय अग्रिमों पर ब्याज	106 Interest on Ways and Means Advances	26,24,91
107 1984-85 से पूर्व के कर्जों पर ब्याज	107 Interest on Pre 1984-85 Loans	46,85,76
108 नौवें वित्त आयोग की सिफारिशों की शर्तों के अनुसार समेकित 1984-89 के राज्य योजना कर्जों पर ब्याज	108 Interest on 1984-89 State Plan Loans Consolidated in terms of recommendations of the 9th Finance Commission	2,20,07
109 12वें वित्त आयोग की सिफारिशों के अनुसार समेकित राज्य योजना कर्जों पर ब्याज	109 Interest on State Plan Loans Consolidated in terms of recommendations of 12th Finance Commission	81,02,49,44
जोड़ (01)	TOTAL(01)	1,26,77,24,45
02--संघ राज्य क्षेत्र की सरकारों से ब्याज--	02--Interest from Union Territory Governments--	
101 संघ राज्य क्षेत्रों की योजना स्कीमों के लिए कर्जों पर ब्याज	101 Interest on Loans for Union Territory Plan Schemes	81,47,89
103 केन्द्रीय रूप से प्रायोजित योजना स्कीमों के लिए कर्जों पर ब्याज	103 Interest on Loans for Centrally Sponsored Plan Schemes	14,16
104 योजना-भिन्न स्कीमों के लिए कर्जों पर ब्याज	104 Interest on Loans for Non-Plan Schemes	43,74,39
जोड़ (02)	TOTAL(02)	1,25,36,44
03--केन्द्रीय सरकार की अन्य ब्याज प्राप्तियां--	03--Other Interest Receipts of Central Government--	
101 रेलवे से ब्याज	101 Interest from Railways	36,42,23,47
103 विभागीय वाणिज्यिक उपक्रमों से ब्याज	103 Interest from Departmental Commercial Undertakings	2,29,78,56
108 पत्तन न्यासों से ब्याज	108 Interest from Port Trusts	76,02,13
109 अन्य पार्टियों से ब्याज	109 Interest from other parties	52,67,04
110 नकद शेषों के निवेश पर वसूल किया गया ब्याज	110 Interest realised on investment of Cash Balance	7,08,84,11
111 विदेशी सरकारों के अग्रिमों से ब्याज	111 Interest from Advances to Foreign Governments	57,34,67
113 बाजार स्थिरीकरण से मिलने वाला प्रीमियम	113 Premium arising out of market stabilization	5,77,62,97
114 बाजार स्थिरीकरण स्कीम से मिलने वाला ब्याज	114 Interest arising out of market stabilization scheme	1,74,53,33
190 सार्वजनिक क्षेत्र के और अन्य उपक्रमों से ब्याज	190 Interest from Public Sector and other undertakings	14,21,38,90

FINANCE ACCOUNTS, UNION GOVERNMENT

सं० 8—लघु शीर्षवार राजस्व प्राप्तियों और पूंजीगत प्राप्तियों का ब्योरेवार लेखा — जारी

NO.8—DETAILED ACCOUNT OF REVENUE RECEIPTS AND CAPITAL RECEIPTS BY MINOR HEADS — contd.

शीर्ष	Heads	2005-2006 के वास्तविक आंकड़े Actuals for 2005-2006 (हजार रुपयों में) (In thousands of rupees)
ख--कर-भिन्न राजस्व--जारी	B--NON-TAXREVENUE--contd.	
(ख) ब्याज प्राप्तियां, लाभांश और लाभ--समाप्त	(b) Interest Receipts, Dividends and Profits--concl.	
0049--ब्याज प्राप्तियां--समाप्त	0049--Interest Receipts--concl.	
03--केन्द्रीय सरकार की अन्य ब्याज प्राप्तियां--समाप्त	03--Other Interest Receipts of Central Government--concl.	
195 सहकारी समितियों से ब्याज	195 Interest from Co-operative Societies	43,07
800 अन्य प्राप्तियां	800 Other Receipts	1,12,04,51,77
900 घटाएं-- वापसियां	900 Deduct--Refunds	-1,49,07,51
जोड़ (03)	TOTAL (03)	1,79,96,32,51
जोड़	TOTAL	3,07,98,93,40
0050--लाभांश और लाभ--	0050--Dividends and Profits--	
101 सार्वजनिक उपक्रमों से लाभांश	101 Dividends from Public Undertakings	1,85,11,04,43
104 रेल यात्री किराए पर कर के बदले में अंशदान	104 Contributions in lieu of Taxes on Railway Passenger fare	23,12,00
106 भारतीय रिजर्व बैंक से अतिरिक्त लाभों का अंश	106 Share of surplus profits from the Reserve Bank of India	54,00,00,00
107 भारतीय जीवन बीमा निगम से लाभों का अंश	107 Share of profits from Life Insurance Corporation of India	6,96,60,16
108 राष्ट्रीयकृत बैंकों से लाभों का अंश	108 Share of profits from Nationalised Banks	8,06,76,92
200 अन्य निवेशों से लाभांश	200 Dividends from other investments	8,75,93
800 अन्य प्राप्तियां	800 Other Receipts	4,80,00
जोड़	TOTAL	2,54,51,09,44
जोड़--(ख)--ब्याज प्राप्तियां, लाभांश और लाभ	TOTAL--(b)--Interest Receipts, Dividends and Profits	5,62,50,02,84
(ग) अन्य कर-भिन्न राजस्व--	(c) Other Non-Tax Revenue--	
(i)--सामान्य सेवाएं--	(i)--General Services--	
0051--लोक सेवा आयोग--	0051--Public Service Commission--	
104 संघ लोक सेवा आयोग/कर्मचारी चयन आयोग परीक्षा शुल्क	104 UPSC/SSC Examination Fee	12,34,99
800 अन्य प्राप्तियां	800 Other Receipts	45,62
जोड़	TOTAL	12,80,61
0055--पुलिस--	0055--Police--	
101 अन्य सरकारों को भेजी गई पुलिस	101 Police supplied to other Governments	2,43,40,87
102 अन्य पार्टियों को भेजी गई पुलिस	102 Police supplied to other parties	9,40,60,83
103 फीस, जुमनि तथा जब्तियां	103 Fees, Fines and Forfeitures	32,18,14
104 आयुध अधिनियम के अन्तर्गत प्राप्तियां	104 Receipts under Arms Act	8
105 राज्य मुख्यालय पुलिस से प्राप्तियां	105 Receipts of State Head Quarters Police	35,04
800 अन्य प्राप्तियां	800 Other Receipts	2,48,65,61
जोड़	TOTAL	14,65,20,57

FINANCE ACCOUNTS, UNION GOVERNMENT

सं० 8—लघु शीर्षवार राजस्व प्राप्तियों और पूंजीगत प्राप्तियों का ब्योरेवार लेखा — जारी

NO.8—DETAILED ACCOUNT OF REVENUE RECEIPTS AND CAPITAL RECEIPTS BY MINOR HEADS—contd.

शीर्ष	Heads	2005-2006 के वास्तविक आंकड़े Actuals for 2005-2006 (हजार रुपयों में) (In thousands of rupees)
ख--कर-भिन्न राजस्व--जारी	B--NON-TAXREVENUE--contd.	
(ग) अन्य कर-भिन्न राजस्व--जारी	(c) Other Non-Tax Revenue--contd.	
(i)--सामान्य सेवाएं--जारी	(i)--General Services--contd.	
0056--जेल--	0056--Jails--	
800 अन्य प्राप्तियां	800 Other Receipts	12,69
जोड़	TOTAL	<u>12,69</u>
0057--पूर्ति और निपटान--	0057--Supplies and Disposals--	
102 भंडारों की अधिप्राप्ति के लिए फीस	102 Fees for procurement of stores	21,48,15
103 भंडारों के निरीक्षण के लिए फीस	103 Fees for inspection of stores	30,61,04
800 अन्य प्राप्तियां	800 Other Receipts	3,80,11
जोड़	TOTAL	<u>55,89,30</u>
0058--लेखन सामग्री और मुद्रण--	0058--Stationery and Printing--	
101 लेखन सामग्री प्राप्तियां	101 Stationery receipts	53,10
102 राजपत्रों आदि की बिक्री	102 Sale of Gazettes, etc.	10,06,61
200 अन्य मुद्रणालय प्राप्तियां	200 Other Press receipts	10,23,36
800 अन्य प्राप्तियां	800 Other Receipts	1,47,31
जोड़	TOTAL	<u>22,30,38</u>
0059--लोक निर्माण कार्य--	0059--Public Works--	
01--कार्यालय भवन--	01--Office Buildings--	
011 किराया	011 Rents	71,26
102 मशीनरी और उपस्कर का भाड़ा प्रभार	102 Hire Charges of Machinery and Equipment	3,53
103 प्रतिशत प्रभारों की वसूली	103 Recovery of percentage charges	32,17
800 अन्य प्राप्तियां	800 Other Receipts	30,64,72
जोड़ (01)	TOTAL (01)	<u>31,71,68</u>
60--अन्य भवन--	60--Other Buildings--	
800 अन्य प्राप्तियां	800 Other Receipts	37
जोड़ (60)	TOTAL (60)	<u>37</u>
80--सामान्य--	80--General--	
011 किराया	011 Rents	30,55,50
102 मशीनरी एवं उपस्कर के किराया प्रभार	102 Hire charges of Machinery and Equipment	62
103 प्रतिशत प्रभारों की वसूली	103 Recovery of percentage charges	1,60,38
800 अन्य प्राप्तियां	800 Other Receipts	33,62,63
जोड़ (80)	TOTAL (80)	<u>65,79,13</u>
जोड़	TOTAL	<u>97,51,18</u>

FINANCE ACCOUNTS, UNION GOVERNMENT

सं० 8—तृष्ण शीर्षवार राजस्व प्राप्तिर्यो और पूंजीगत प्राप्तिर्यो का ब्योरेवार लेख — जारी

NO.8—DETAILED ACCOUNT OF REVENUE RECEIPTS AND CAPITAL RECEIPTS BY MINOR HEADS — contd.

शीर्ष

Heads

2005-2006 के वास्तविक आंकड़े
Actuals for 2005-2006
(हजार रुपयों में)
(In thousands of rupees)

ख—कर-भिन्न राजस्व—जारी

(ग) अन्य कर-भिन्न राजस्व—जारी

(i)—सामान्य सेवाएं—जारी

B—NON-TAX REVENUE—contd.

(c) Other Non-Tax Revenue—contd.

(i)—General Services—contd.

0070—अन्य प्रशासनिक सेवाएं—

01—न्याय प्रशासन—

102 जुमानि और जब्दियां

501 सेवाएं और सेवा फीस

800 अन्य प्राप्तिर्यो

जोड़ (01)

0070—Other Administrative Services—

01—Administration of Justice—

102 Fines and Forfeiture

501 Services and Service Fees

800 Other Receipts

TOTAL(01)

2,06,20

35,38,05

1,87,92

39,32,17

02—निर्वाचन—

101 चुनाव फार्मों और दस्तावेजों की बिक्री से आय

104 फीस, जुमानि और जब्दियां

800 अन्य प्राप्तिर्यो

जोड़ (02)

02—Elections—

101 Sale proceeds of Election Forms and Documents

104 Fees, Fines and Forfeitures

800 Other Receipts

TOTAL(02)

12,26

42

73,95

86,63

60—अन्य सेवाएं—

101 केंद्रीय अधिनियमों और विनियमों के प्रशासन के लिए केन्द्र सरकार से प्राप्तिर्यो

102 नागरिकता अधिनियम के अंतर्गत प्राप्तिर्यो

103 विस्फोटक अधिनियम के अंतर्गत प्राप्तिर्यो

105 होमगार्ड

108 विवाह शुल्क

109 आग से बचाव और नियंत्रण

110 सरकारी लेखापरीक्षा के लिए शुल्क

111 स्वापक नियंत्रण

112 उत्प्रवास शुल्क

113 प्रतिलिप्याधिकार शुल्क

114 मोटर गैराज आदि से प्राप्तिर्यो

115 अतिथि गृहों, सरकारी होस्टलों आदि से प्राप्तिर्यो

116 पासपोर्ट शुल्क

117 वीजा शुल्क

118 सूचना अधिकार अधिनियम, 2005 के अंतर्गत प्राप्तिर्यो

800 अन्य प्राप्तिर्यो

900 घटाएं—वापसियां

जोड़ (60)

जोड़

60—Other Services—

101 Receipt from Central Government for administration of Central Acts and Regulations

102 Receipts under Citizenship Act

103 Receipts under Explosives Act

105 Home Guards

108 Marriage Fees

109 Fire Protection and Control

110 Fees for Government Audit

111 Narcotics Control

112 Emigration Fees

113 Copyright Fees

114 Receipts from Motor Garages etc.

115 Receipts from Guest Houses, Government Hostels etc.

116 Passport Fees

117 Visa Fees

118 Receipt under Right to Information Act, 2005

800 Other Receipts

900 Deduct --Refunds

TOTAL(60)

TOTAL

70

13,41,78

16,51,18

5,33

5,96

49

53,34,12

23,29

16,94,06

9,30

2

85,91

6,04,85,16

7,16,05,25

7

81,39,41

-52,46

15,03,29,57

15,43,48,37

FINANCE ACCOUNTS, UNION GOVERNMENT

सं० 8—लघु शीर्षवार राजस्व प्राप्तियों और पूंजीगत प्राप्तियों का ब्योरेवार लेखा — जारी

NO.8--DETAILED ACCOUNT OF REVENUE RECEIPTS AND CAPITAL RECEIPTS BY MINOR HEADS—contd.

शीर्ष	Heads	2005-2006 के वास्तविक आंकड़े: Actuals for 2005-2006 (हजार रूपयों में) (In thousands of rupees)
ख--कर-भिन्न राजस्व--जारी	B--NON-TAX REVENUE--contd.	
(ग) अन्य कर-भिन्न राजस्व--जारी	(c) Other Non-Tax Revenue--contd.	
(i)--सामान्य सेवाएं--जारी	(i)--General Services--contd.	
0071--पेंशन और अन्य सेवानिवृत्ति लाभों के संबंध में अंशदान और वसूतियां--	0071--Contributions and Recoveries towards Pension and other Retirement Benefits--	
01--सिविल--	01--Civil--	
101 अभिदान और अंशदान	101 Subscriptions and contributions	8,14,14,67
106 उच्च न्यायालयों के न्यायाधीशों के संबंध में राज्य सरकारों से वसूल किए गए पेंशन प्रभार	106 Pensionary charges in respect of High Court Judges recovered from the State Governments	1,14,31
800 अन्य प्राप्तियां	800 Other Receipts	4,66,91
जोड़ (01)	TOTAL(01)	8,19,95,89
02--रक्षा--	02--Defence--	
101 थलसेना	101 Army	2,02,94
102 नौसेना	102 Navy	1,45
103 वायुसेना	103 Air Force	33,40
जोड़ (02)	TOTAL(02)	2,37,79
जोड़	TOTAL	8,22,33,68
0075--विविध सामान्य सेवाएं --	0075--Miscellaneous General Services--	
101 दावा न की गई जमा राशियां	101 Unclaimed Deposits	11,39,27
104 कम्पनियों का अदा न किया गया लाभांश	104 Unpaid Dividend of Companies	1,00,62,02
107 कैटीन स्टोर विभाग	107 Canteen Stores Department	41,12,31,73
108 गारंटी शुल्क	108 Guarantee Fees	4,23,90,41
791 विनिमय से लाभ	791 Gain by exchange	17,79,75
800 अन्य प्राप्तियां	800 Other Receipts	1,81,26,14
900 घटाएं--वापसियां	900 Deduct--Refunds	-21,08,52
जोड़	TOTAL	48,26,20,80
0076--रक्षा सेवाएं थलसेना--	0076--Defence Services Army--	
101 थलसेना (रिजर्व सैनिकों सहित)	101 Army (including Reservists)	82,96,74
103 असैनिक	103 Civilians	45,18
104 निर्माण कार्यों से प्राप्तियां	104 Receipts from Works	1,40,85,22
105 सैनिक फार्म	105 Military Farms	6,53,80
107 अनुसंधान और विकास संगठन	107 Research & development Organisations	54,80,78
108 निरीक्षण संगठन	108 Inspection Organisation	7,47,49

FINANCE ACCOUNTS, UNION GOVERNMENT

सं० 8—लघु शीर्षवार राजस्व प्राप्तियों और पूंजीगत प्राप्तियों का ब्योरेवार लेखा — जारी

NO.8—DETAILED ACCOUNT OF REVENUE RECEIPTS AND CAPITAL RECEIPTS BY MINOR HEADS — contd.

शीर्ष	Heads	2005-2006 के वास्तविक आंकड़े Actuals for 2005-2006 (हजार रूपयों में) (In thousands of rupees)
ख--कर-भिन्न राजस्व--जारी	B--NON-TAX REVENUE--contd.	
(ग) अन्य कर-भिन्न राजस्व--जारी	(c) Other Non-Tax Revenue--contd.	
(i)--सामान्य सेवाएं--समाप्त	(i)--General Services--concl.	
0076--रक्षा सेवाएं--थलसेना--समाप्त	0076--Defence Services--Army--concl.	
109 सेवाओं और पूर्तियों से प्राप्तियां	109 Receipts from Service and Supplies	1,66,78,95
110 भंडार	110 Stores	3,98,38,38
111 छावनियों और रक्षा भूमि और सम्पदाओं से प्राप्तियां	111 Receipts from Cantonments and Defence Lands and Estates	20,66
800 अन्य प्राप्तियां	800 Other Receipts	1,81,80,61
जोड़	TOTAL	10,40,27,81
0077--रक्षा सेवाएं--नौसेना--	0077--Defence Services--Navy--	
104 निर्माण कार्यों से प्राप्तियां	104 Receipts from Works	15,81,31
109 सेवाओं और पूर्तियों से प्राप्तियां	109 Receipts from Services and Supplies	7,46,27
110 भंडार	110 Stores	32,98,77
112 संयुक्त स्टाफ	112 Joint Staff	1,80,61
800 अन्य प्राप्तियां	800 Other Receipts	1,93,95,22
जोड़	TOTAL	2,52,02,18
0078--रक्षा सेवाएं--वायुसेना--	0078--Defence Services--Air Force--	
104 निर्माण कार्यों से प्राप्तियां	104 Receipts from Works	24,80,95
109 सेवाओं और पूर्तियों से प्राप्तियां	109 Receipts from Services and Supplies	95,42,39
110 भंडार	110 Stores	29,88,96
800 अन्य प्राप्तियां	800 Other Receipts	70,10,24
जोड़	TOTAL	2,20,22,54
0079--रक्षा सेवाएं--आयुध कारखाने --	0079--Defence Services--Ordnance Factories--	
101 अधिशेषों और अप्रयुक्त भंडारों की बिक्री	101 Sale of surplus and obsolete stores	12,27,37,90
800 अन्य प्राप्तियां	800 Other Receipts	59,15,28
जोड़	TOTAL	12,86,53,18
0080--रक्षा सेवाएं--अनुसंधान और विकास--	0080--Defence Services--Research and Development--	
800 अन्य प्राप्तियां	800 Other Receipts	30,91,49
जोड़	TOTAL	30,91,49
जोड़--रक्षा सेवाएं	TOTAL--DEFENCE SERVICES	28,29,97,20
जोड़--(i) सामान्य सेवाएं	TOTAL--(i) GENERAL SERVICES	1,16,75,84,78

FINANCE ACCOUNTS, UNION GOVERNMENT

सं० 8—लघु शीर्षवार राजस्व प्राप्तियों और पूंजीगत प्राप्तियों का ब्योरेवार लेखा — जारी

NO.8—DETAILED ACCOUNT OF REVENUE RECEIPTS AND CAPITAL RECEIPTS BY MINOR HEADS—contd.

शीर्ष	Heads	2005-2006 के वास्तविक आंकड़े Actuals for 2005-2006 (हजार रुपयों में) (In thousands of rupees)
ख--कर-भिन्न राजस्व--जारी	B—NON-TAX REVENUE—contd.	
(ग) अन्य कर-भिन्न राजस्व--जारी	(c) Other Non-Tax Revenue—contd.	
(ii)--सामाजिक सेवाएं--	(ii)--Social Services--	
0202—शिक्षा, खेल-कूद, कला और संस्कृति--	0202—Education, Sports, Art and Culture--	
01--सामान्य शिक्षा--	01—General Education—	
101 प्राथमिक शिक्षा	101 Elementary Education	16,84
102 माध्यमिक शिक्षा	102 Secondary Education	87,88
103 विश्वविद्यालय तथा उच्च शिक्षा	103 University and Higher Education	4,27,36
105 भाषा-विकास	105 Language Development	1,51
600 सामान्य	600 General	1,79,04
800 अन्य प्राप्तियां	800 Other Receipts	48
जोड़ (01)	TOTAL (01)	7,13,11
02--तकनीकी शिक्षा--	02—Technical Education--	
101 शिक्षा शुल्क और अन्य शुल्क	101 Tuitions and other fees	1,95,45
800 अन्य प्राप्तियां	800 Other Receipts	7,55
जोड़ (02)	TOTAL (02)	2,03,00
03--खेल-कूद और युवा सेवाएं--	03—Sports and Youth Services--	
101 शारीरिक शिक्षा खेल-कूद और युवा कल्याण	101 Physical Education Sports and Youth Welfare	16,20
800 अन्य प्राप्तियां	800 Other Receipts	1,21
जोड़ (03)	TOTAL (03)	17,41
04--कला और संस्कृति--	04—Art and Culture--	
101 अभिलेखागार और संग्रहालय	101 Archives and Museums	16,89
102 सार्वजनिक पुस्तकालय	102 Public Library	3
103 सिनेमाटोग्राफ फिल्म नियमों से प्राप्तियां	103 Receipts from Cinematograph Films Rules	49,20
800 अन्य प्राप्तियां	800 Other Receipts	60,00,67
900 घटाएं--वापसियां	900 Deduct--Refunds	—1,74
जोड़ (04)	TOTAL (04)	60,65,05
जोड़	TOTAL	69,98,57

FINANCE ACCOUNTS, UNION GOVERNMENT

सं० 8—लघु शीर्षवार राजस्व प्राप्तियों और पूंजीगत प्राप्तियों का ब्योरेवार लेखा — जारी

NO.8--DETAILED ACCOUNT OF REVENUE RECEIPTS AND CAPITAL RECEIPTS BY MINOR HEADS — contd.

शीर्ष

Heads

2005-2006 के वास्तविक आंकड़े
Actuals for 2005-2006
(हजार रुपयों में)
(In thousands of rupees)

ख--कर-भिन्न राजस्व--जारी	B--NON-TAX REVENUE-contd.	
(ग) अन्य कर-भिन्न राजस्व--जारी	(c) Other Non-Tax Revenue-contd.	
(ii)--सामाजिक सेवाएं--जारी	(ii)-Social Services-contd.	
0210--चिकित्सा और लोक स्वास्थ्य--	0210--Medical and Public Health--	
01--शहरी स्वास्थ्य सेवाएं--	01--Urban Health Services--	
020 अस्पताल और औषधालय सेवाओं के लिए रोगियों से प्राप्तियां	020 Receipts from Patients for hospital and dispensary services	3,91,82
101 कर्मचारी राज्य बीमा स्कीम से प्राप्तियां	101 Receipts from Employes State Insurance Scheme	61,51
103 केन्द्रीय सरकार स्वास्थ्य योजना के लिए अंशदान	103 Contribution for Central Government Health Scheme	68,53,85
107 औषधि निर्माण से प्राप्तियां	107 Receipts from Drug Manufacture	6,72,62
800 अन्य प्राप्तियां	800 Other Receipts	3,58,95
900 घटाएं--वापसियां	900 <i>Deduct--Refunds</i>	<u>—2,20,82</u>
जोड़ (01)	TOTAL(01)	<u>81,17,93</u>
02--ग्रामीण स्वास्थ्य सेवाएं--	02--Rural Health Services--	
800 अन्य प्राप्तियां	800 Other Receipts	2,09,25
जोड़ (02)	TOTAL(02)	<u>2,09,25</u>
03--चिकित्सा शिक्षा, प्रशिक्षण और अनुसंधान--	03--Medical Education, Training and Research--	
101 आयुर्वेदिक	103 Ayurvedic	1,99,06
जोड़ (03)	TOTAL(03)	<u>1,99,06</u>
04--लोक स्वास्थ्य--	04--Public Health--	
102 सीरा/टीकों की बिक्री	102 Sale of Sera/Vaccine	18,17,34
104 शुल्क और दण्ड आदि	104 Fees and Fines etc.	12,64,42
105 लोक स्वास्थ्य प्रयोगशालाओं से प्राप्तियां	105 Receipts from Public Health Laboratories	13,82
501 सेवाएं और सेवा फीस	501 Services and Service fees	2,31,71
800 अन्य प्राप्तियां	800 Other Receipts	1,29,45
जोड़ (04)	TOTAL(04)	<u>34,56,74</u>
80--सामान्य--	80--General--	
800 अन्य प्राप्तियां	800 Other Receipts	97,96
जोड़ (80)	TOTAL(80)	<u>97,96</u>
जोड़	TOTAL	<u>1,20,80,94</u>
0211--परिवार कल्याण--	0211-Family Welfare--	
101 गर्भ निरोधकों की बिक्री	101 Sale of Contraceptives	42,44,47
800 अन्य प्राप्तियां	800 Other Receipts	12,99
जोड़	TOTAL	<u>42,57,46</u>

FINANCE ACCOUNTS, UNION GOVERNMENT

सं० 8—लघु शीर्षवार राजस्व प्राप्तियों और पूंजीगत प्राप्तियों का ब्योरेवार लेखा — जारी

NO.8—DETAILED ACCOUNT OF REVENUE RECEIPTS AND CAPITAL RECEIPTS BY MINOR HEADS—contd.

शीर्ष	Heads	2005-2006 के वास्तविक आंकड़े Actuals for 2005-2006 (हजार रुपयों में) (In thousands of rupees)
ख--कर-भिन्न राजस्व--जारी	B—NON-TAX REVENUE—contd.	
(ग) अन्य कर-भिन्न राजस्व--जारी	(c) Other Non-Tax Revenue—contd.	
(ii)—सामाजिक सेवाएं--जारी	(ii)—Social Services--contd.	
0215—जल पूर्ति और सफाई--	0215—Water Supply and Sanitation--	
01—जल पूर्ति--	01—Water Supply--	
102 ग्रामीण जल पूर्ति योजनाओं से प्राप्तियां	102 Receipts from Rural Water Supply Schemes	34,08
103 शहरी जल पूर्ति योजनाओं से प्राप्तियां	103 Receipts from Urban Water Supply Schemes	1,56,72
104 शुल्क, जुमनि आदि	104 Fees, Fines etc.	78
800 अन्य प्राप्तियां	800 Other Receipts	13,24
जोड़ (01)	TOTAL(01)	2,04,82
जोड़	TOTAL	2,04,82
0216—आवास--	0216—Housing--	
01—सरकारी रिहायशी भवन--	01—Government Residential Building--	
106 सामान्य पूल आवास	106 General Pool accommodation	63,05,82
107 पुलिस आवास	107 Police Housing	3
700 अन्य आवास	700 Other Housing	6,90
800 अन्य प्राप्तियां	800 Other Receipts	4,41
जोड़ (01)	TOTAL(01)	63,17,16
02—शहरी आवास	02—Urban Housing	
800 अन्य प्राप्तियां	800 Other Receipts	17,24
जोड़ (03)	TOTAL(03)	17,24
80—सामान्य --	80—General--	
800 अन्य प्राप्तियां	800 Other Receipts	57,41,97
जोड़ (80)	TOTAL(80)	57,41,97
जोड़	TOTAL	1,20,76,37
0217—शहरी विकास	0217—Urban Development	
02—राष्ट्रीय राजधानी क्षेत्र	02—National Capital Region--	
800 अन्य प्राप्तियां	800 Other Receipts	41,16
जोड़ (02)	TOTAL(02)	41,16
जोड़	TOTAL	41,16

वित्त लेखे, संघ सरकार
FINANCE ACCOUNTS, UNION GOVERNMENT
 सं० 8—लघु शीर्षवार राजस्व प्राप्तियों और पूंजीगत प्राप्तियों का ब्योरेवार लेखा — जारी
NO.8—DETAILED ACCOUNT OF REVENUE RECEIPTS AND CAPITAL RECEIPTS BY MINOR HEADS — contd.

शीर्ष	Heads	2005-2006 के वास्तविक आंकड़े Actuals for 2005-2006 (हजार रुपयों में) (In thousands of rupees)
ख--कर-भिन्न राजस्व--जारी	B--NON-TAX REVENUE--contd.	
(ग) अन्य कर-भिन्न राजस्व--जारी	(c) Other Non-Tax Revenue--contd.	
(ii)--सामाजिक सेवाएं--जारी	(ii)--Social Services--contd.	
0220--सूचना और प्रचार--	0220--Information and Publicity--	
01--फिल्में--	01--Films--	
102 विभाग द्वारा निर्मित फिल्मों से प्राप्तियां	102 Receipts from Departmentally produced films	7,82,55
800 अन्य प्राप्तियां	800 Other Receipts	1,24,57
जोड़ (01)	TOTAL (01)	9,07,12
60--अन्य--	60--Others--	
106 विज्ञापन और दृश्य प्रचार से प्राप्तियां	106 Receipts from advertising and visual publicity	17,57,69
112 रोजगार समाचार	112 Employment News	35,01,79
113 अन्य प्रकाशनों से प्राप्तियां	113 Receipts from other Publications	3,93,40
800 अन्य प्राप्तियां	800 Other Receipts	12,10,82,36
जोड़ (60)	TOTAL (60)	12,67,35,24
जोड़	TOTAL	12,76,42,36
0221--प्रसारण--	0221--Broadcasting--	
01--ध्वनि प्रसारण--	01--Sound Broadcasting--	
800 अन्य प्राप्तियां	800 Other Receipts	2,96
जोड़ (01)	TOTAL (01)	2,96
02--दूरदर्शन--	02--Television--	
102 पत्रिकाओं से प्राप्तियां	102 Receipts from Journals	4
800 अन्य प्राप्तियां	800 Other Receipts	1,21
जोड़ (02)	TOTAL (02)	1,25
जोड़	TOTAL	4,21

FINANCE ACCOUNTS, UNION GOVERNMENT

सं० 8—लघु शीर्षवार राजस्व प्राप्तियों और पूंजीगत प्राप्तियों का ब्योरेवार लेखा — जारी

NO.8—DETAILED ACCOUNT OF REVENUE RECEIPTS AND CAPITAL RECEIPTS BY MINOR HEADS—contd.

शीर्ष	Heads	2005-2006 के वास्तविक आंकड़े Actuals for 2005-2006 (हजार रुपयों में) (In thousands of rupees)
ख--कर-भिन्न राजस्व--जारी	B--NON-TAX REVENUE--contd.	
(ग) अन्य कर-भिन्न राजस्व--जारी	(c) Other Non-Tax Revenue--contd.	
(ii)--सामाजिक सेवाएं--समाप्त	(ii)--Social Services--concltd.	
0230--श्रम और रोजगार--	0230--Labour and Employment--	
101 श्रम संबंधी कानूनों के अंतर्गत प्राप्तियां	101 Receipts under Labour laws	10,00
102 व्यापार संघों के पंजीकरण से फीस	102 Fees from Registration of Trade Unions	19
103 भाप बायलरों के निरीक्षण के लिए फीस	103 Fees for inspection of Steam Boilers	19
104 फैक्टरी अधिनियम के अंतर्गत उगाही गई फीस	104 Fees realised under the Factory's Act	30,30
105 खान अधिनियम के अंतर्गत परीक्षा फीस	105 Examination fees under Mines Act	9,89
106 सविदा श्रम (विनियमन और उन्मूलन नियम) के अंतर्गत फीस	106 Fees under Contract Labour (Regulation and Abolition Rules)	19,30
501 सेवाएं और सेवा फीस	501 Services and Service Fees	1,54,72
800 अन्य प्राप्तियां	800 Other Receipts	5,95,73
जोड़	TOTAL	8,20,32
0235--सामाजिक सुरक्षा और कल्याण--	0235--Social Security and Welfare--	
01--पुनर्वास--	01--Rehabilitation--	
200 अन्य पुनर्वास स्कीमें	200 Other Rehabilitation Schemes	11
800 अन्य प्राप्तियां	800 Other Receipts	26,56
जोड़ (01)	TOTAL(01)	26,67
60--अन्य समाज सुरक्षा और कल्याण कार्यक्रम--	60--Other Social Security and Welfare Programmes--	
105 सरकारी कर्मचारी बीमा योजनाएं	105 Government Employees Insurance Schemes	42,06
800 अन्य प्राप्तियां	800 Other Receipts	55,11
जोड़ (60)	TOTAL(60)	97,17
जोड़	TOTAL	1,23,84
0250--अन्य सामाजिक सेवाएं--	0250--Other Social Services--	
800 अन्य प्राप्तियां	800 Other Receipts	1
जोड़	TOTAL	1
जोड़--(ii)--सामाजिक सेवाएं	TOTAL--(ii)--SOCIAL SERVICES	16,42,50,06

FINANCE ACCOUNTS, UNION GOVERNMENT

सं० 8—लघु शीर्षवार राजस्व प्राप्तियों और पूंजीगत प्राप्तियों का ब्योरेवार लेखा — जारी

NO.8—DETAILED ACCOUNT OF REVENUE RECEIPTS AND CAPITAL RECEIPTS BY MINOR HEADS — contd.

शीर्ष	Heads	2005-2006 के वास्तविक आंकड़े Actuals for 2005-2006 (हजार रुपयों में) (In thousands of rupees)
ख--कर-भिन्न राजस्व--जारी	B—NON-TAX REVENUE—contd.	
(ग) अन्य कर-भिन्न राजस्व--जारी	(c) Other Non-Tax Revenue—contd.	
(iii)—आर्थिक सेवाएं--	(iii)—Economic Services--	
0401--फसल कृषि कर्म--	0401—Crop Husbandry--	
103 बीज	103 Seeds	3,61
104 कृषि फार्मों से प्राप्तियां	104 Receipts from Agricultural Farms	6,93
105 खाद और उर्वरकों की बिक्री	105 Sale of manures and fertilisers	39,26
107 वनस्पति संरक्षण सेवाओं से प्राप्तियां	107 Receipts from Plant Protection Services	63,47,09
108 वाणिज्यिक फसलों से प्राप्तियां	108 Receipts from Commercial Crops	19,27
119 बागवानी और वनस्पति फसलों से प्राप्तियां	119 Receipts from Horticulture and Vegetable crops	4,33
120 ट्रैक्टरों सहित कृषि संबंधी औजारों और मशीनों की बिक्री, किराया तथा सेवाएं	120 Sale, hire and services of Agricultural implements and machinery including tractors	3,64
800 अन्य प्राप्तियां	800 Other Receipts	13,74,22
जोड़	TOTAL	77,98,35
0403--पशु पालन--	0403—Animal Husbandry--	
102 पशु और भैंस विकास से प्राप्तियां	102 Receipts from Cattle and Buffalo development	3,20,40
103 मुर्गी पालन के विकास से प्राप्तियां	103 Receipts from poultry development	2,41,83
104 भेड़ और ऊन विकास से प्राप्तियां	104 Receipts from sheep and wool development	48,68
106 चारा और चरागाह के विकास से प्राप्तियां	106 Receipts from fodder and feed development	18,85
800 अन्य प्राप्तियां	800 Other Receipts	3,78,52
जोड़	TOTAL	10,08,28
0404--डेरी विकास--	0404—Dairy Development--	
103 दिल्ली दुग्ध पूर्ति योजना	103 Delhi Milk Supply Scheme	1,92,11,74
104 डेरी विकास परियोजना एनिडको	104 Dairy Development Project ANIIDCO	6,64
800 अन्य प्राप्तियां	800 Other Receipts	28,15
जोड़	TOTAL	1,92,46,53
0405--मत्स्य उद्योग--	0405—Fisheries--	
011 किराया	011 Rents	5,27
102 लाइसेंस शुल्क, जुमाने आदि	102 Licence fees, fines etc.	1,28
103 मछली, मछली बीज आदि की बिक्री	103 Sale of fish, fish seeds etc.	2,36,73
501 सेवाएं और सेवा शुल्क	501 Services and Service fees	4,20
800 अन्य प्राप्तियां	800 Other Receipts	4,52,58
जोड़	TOTAL	7,00,06

FINANCE ACCOUNTS, UNION GOVERNMENT

सं० 8—लघु शीर्षवार राजस्व प्राप्तियों और पूंजीगत प्राप्तियों का ब्योरेवार लेखा — जारी

NO.8—DETAILED ACCOUNT OF REVENUE RECEIPTS AND CAPITAL RECEIPTS BY MINOR HEADS—contd.

शीर्ष	Heads	2005-2006 के वास्तविक आंकड़े Actuals for 2005-2006 (हजार रुपयों में) (In thousands of rupees)
ख--कर-भिन्न राजस्व--जारी	B--NON-TAXREVENUE--contd.	
(ग) अन्य कर-भिन्न राजस्व--जारी	(c) Other Non-Tax Revenue--contd.	
(iii)--आर्थिक सेवाएं--जारी	(iii)--Economic Services--contd.	
0406--वानिकी और वन्य जीव--	0406--Forestry and Wild Life--	
01--वानिकी--	01--Forestry--	
101 इमारती लकड़ी और अन्य वन उत्पाद की बिक्री	101 Sale of timber and other forest produce	6,13,97
102 सामाजिक और फार्म वानिकियों से प्राप्तियां	102 Receipts from Social and Farm Forestries	1,52
103 पर्यावरण वानिकी से प्राप्तियां	103 Receipts from Environmental Forestry	1,18,24
104 वन बागान से प्राप्तियां	104 Receipts from Forest Plantation	9
800 अन्य प्राप्तियां	800 Other Receipts	1,98,81
900 घटाएं - वापसियां	900 Deduct--Refunds	-1,51
जोड़ (01)	TOTAL(01)	9,31,12
02-- पर्यावरणीय वानिकी और वन्य जीव--	02--Environmental Forestry and Wild Life--	
111 प्राणिउद्यान	111 Zoological Park	1,63,01
800 अन्य प्राप्तियां	800 Other Receipts	38,08
जोड़ (02)	TOTAL(02)	2,01,09
जोड़	TOTAL	11,32,21
0407--बागान	0407--Plantation	
01-- चाय	01--Tea--	
800 अन्य प्राप्तियां	800 Other Receipts	59,52
जोड़(01)	TOTAL(01)	59,52
02-- कॉफी	02--Coffee--	
800 अन्य प्राप्तियां	800 Other Receipts	16,50,43
जोड़(02)	TOTAL(02)	16,50,43
03-- रबड़	03--Rubber--	
800 अन्य प्राप्तियां	800 Other Receipts	2,08
जोड़(03)	TOTAL(03)	2,08
जोड़	TOTAL	17,12,03
0408--खाद्य भंडारण और भांडागार--	0408--Food Storage and Warehousing--	
800 अन्य प्राप्तियां	800 Other Receipts	5,38,20
जोड़	TOTAL	5,38,20
0415--कृषि अनुसंधान तथा शिक्षा	0415--Agricultural Research and Education	
103 कृषि अनुसंधान केन्द्रों, फल्लोद्यानों आदि से प्राप्तियां	103 Receipts from Agricultural Research Stations, Orchards etc.	3
जोड़	TOTAL	3
0425--सहकारिता--	0425--Co-operation--	
101 लेखा परीक्षा फीस	101 Audit Fees	3,66
800 अन्य प्राप्तियां	800 Other Receipts	34,79
जोड़	TOTAL	38,45

वित्त लेखे, संघ सरकार
FINANCE ACCOUNTS, UNION GOVERNMENT
 सं० 8—लघु शीर्षवार राजस्व प्राप्तियों और पूंजीगत प्राप्तियों का ब्योरेवार लेखा — जारी
 NO.8—DETAILED ACCOUNT OF REVENUE RECEIPTS AND CAPITAL RECEIPTS BY MINOR HEADS — *contd.*

शीर्ष	Heads	2005-2006 के वास्तविक आंकड़े Actuals for 2005-2006 (हजार रुपयों में) (In thousands of rupees)
ख--कर-भिन्न राजस्व--जारी	B--NON-TAX REVENUE--contd.	
(ग) अन्य कर-भिन्न राजस्व--जारी	(c) Other Non-Tax Revenue--contd.	
(iii)--आर्थिक सेवाएँ--जारी	(iii)--Economic Services--contd.	
0435--अन्य कृषि कार्यक्रम--	0435--Other Agricultural Programmes--	
102 कृषि उत्पादों के गुणवत्ता नियंत्रण वर्गीकरण की फीस	102 Fees for quality control grading of Agricultural Products	2,57,97
800 अन्य प्राप्तियां	800 Other Receipts	8,55,81
जोड़	TOTAL	11,13,78
0515--अन्य ग्रामीण विकास कार्यक्रम--	0515--Other Rural Development Programmes--	
102 सामाजिक विकास परियोजनाओं से प्राप्तियां	102 Receipts from Community Development Projects	23,81
800 अन्य प्राप्तियां	800 Other Receipts	16,08
जोड़	TOTAL	39,89
0701--मुख्य और मध्यम सिंचाई--	0701--Major and Medium Irrigation--	
80--सामान्य--	80--General--	
800 अन्य प्राप्तियां	800 Other Receipts	9,71,55
जोड़ (80)	TOTAL (80)	9,71,55
जोड़	TOTAL	9,71,55
0702--लघु सिंचाई--	0702--Minor Irrigation--	
01 भूतल जल--	01 Surface Water--	
800 अन्य प्राप्तियां	800 Other Receipts	3,80
जोड़ (01)	TOTAL (01)	3,80
02--भूमिगत जल--	02--Ground Water--	
101 नल कूपों से प्राप्तियां	101 Receipts from Tube Wells	1,54,99
800 अन्य प्राप्तियां	800 Other Receipts	-1,13,80
जोड़ (02)	TOTAL (02)	41,19
जोड़	TOTAL	44,99

वित्त लेखे, संघ सरकार
FINANCE ACCOUNTS, UNION GOVERNMENT

सं० 8—लघु शीर्षवार राजस्व प्राप्तियों और पूंजीगत प्राप्तियों का ब्योरेवार लेखा — जारी

NO.8—DETAILED ACCOUNT OF REVENUE RECEIPTS AND CAPITAL RECEIPTS BY MINOR HEADS—contd.

शीर्ष	Heads	2005-2006 के वास्तविक आंकड़े Actuals for 2005-2006 (हजार रुपयों में) (In thousands of rupees)
ख.--कर-भिन्न राजस्व--जारी	B--NON-TAXREVENUE--contd.	
(ग) अन्य कर-भिन्न राजस्व--जारी	(c) Other Non-Tax Revenue--contd.	
(iii)--आर्थिक सेवाएं--जारी	(iii)--Economic Services--contd.	
0801--विद्युत--	0801--Power--	
02--ताप विद्युत उत्पादन--	02--Thermal Power Generation--	
101 बदरपुर ताप विद्युत परियोजना	101 Badarpur Thermal Power Project	12,63,74,53
जोड़ (02)	TOTAL (02)	12,63,74,53
03--न्यूक्लियर विद्युत उत्पादन--	03--Nuclear Power Generation--	
101 राजस्थान परमाणु विद्युत केन्द्र	101 Rajasthan Atomic Power Station	3,24,12,31
104 ईंधन पर पट्टा प्रभार	104 Lease Charges of Fuel	8,98,82,78
800 अन्य प्राप्तियां	800 Other Receipts	1,35,05
जोड़ (03)	TOTAL (03)	12,24,30,14
04--डीजल/गैस विद्युत उत्पादन--	04--Diesel/Gas Power Generation--	
101 कार निकोबार में डीजल स्कीम	101 Diesel Scheme at Car Nicobar	5,53,36
102 लक्षद्वीप में बिजली आपूर्ति	102 Supply of Electricity in Lakshadweep	4,95,41
103 पोर्ट ब्लेयर स्थित अन्य बिजली घरों से प्राप्तियां	103 Receipts from other Power Houses at Port Blair	31,73,32
जोड़ (04)	TOTAL (04)	42,22,09
05--पारेषण और वितरण--	05--Transmission and Distribution--	
102 चंडीगढ़ विद्युत योजना	102 Chandigarh Electric Scheme	2,71,98,22
800 अन्य प्राप्तियां	800 Other Receipts	2,58,76,05
जोड़ (05)	TOTAL (05)	5,30,74,27
80--सामान्य--	80--General--	
800 अन्य प्राप्तियां	800 Other Receipts	13,82,52
जोड़ (80)	TOTAL (80)	13,82,52
जोड़	TOTAL	30,74,83,55

FINANCE ACCOUNTS, UNION GOVERNMENT

सं० 8—लघु शीर्षवार राजस्व प्राप्तियों और पूंजीगत प्राप्तियों का ब्योरेवार लेखा — जारी

NO.8—DETAILED ACCOUNT OF REVENUE RECEIPTS AND CAPITAL RECEIPTS BY MINOR HEADS — contd.

शीर्ष	Heads	2005-2006 के वास्तविक आंकड़े Actuals for 2005-2006 (हजार रुपयों में) (In thousands of rupees)
ख—कर-भिन्न राजस्व—जारी	B—NON-TAX REVENUE—contd.	
(ग) अन्य कर-भिन्न राजस्व—जारी	(c) Other Non-Tax Revenue—contd.	
(iii)—आर्थिक सेवाएं—जारी	(iii)—Economic Services—contd.	
0802—पेट्रोलियम—	0802—Petroleum—	
102 पेट्रोलियम पर लाभ	102 Profit on Petroleum	32,77,65,64.
103 पेट्रोलियम रियायत शुल्क और रायल्टी	103 Petroleum Concession Fees and Royalties	24,21,51,54
104 पेट्रोलियम अधिनियम के अंतर्गत प्राप्तियां	104 Receipts under the Petroleum Act	19,18,37
106 लाइसेंस शुल्क और खनन पट्टा किराया	106 Licence Fee and Mining Lease Rent	62,53,54
800 अन्य प्राप्तियां	800 Other Receipts	20,85
जोड़	TOTAL	57,81,09,94
0803—कोयला और लिग्नाइट—	0803—Coal and Lignite—	
800 अन्य प्राप्तियां	800 Other Receipts	32
जोड़	TOTAL	32
0810—ऊर्जा के अपारंपरिक स्रोत—	0810—Non-Conventional Sources of Energy—	
102 सौर	102 Solar	23,98
800 अन्य प्राप्तियां	800 Other Receipts	18,09
जोड़	TOTAL	42,07
0851—ग्रामीण और लघु उद्योग—	0851—Village and Small Industries—	
102 लघु उद्योग	102 Small Scale Industries	15,68,98
103 हथकरघा उद्योग	103 Handloom Industries	5,51,88
104 हस्तशिल्प उद्योग	104 Handicraft Industries	9,22
106 नारियल रेशा उद्योग	106 Coir Industries	17,55
107 रेशम कीट पालन उद्योग	107 Sericulture Industries	5,97,51
108 विद्युत करघा उद्योग	108 Powerloom Industries	97
800 अन्य प्राप्तियां	800 Other Receipts	4,26,53
जोड़	TOTAL	31,72,64
0852—उद्योग—	0852—Industries—	
01—लोहा और इस्पात उद्योग—	01—Iron and Steel Industries—	
101 खनन	101 Mining	76,78
जोड़ (01)	TOTAL (01)	76,78
02—सीमेंट और गैर-धात्विक खनिज उद्योग—	02—Cement and Non-Metallic Mineral Industries—	
205 सीमेंट	205 Cement	10,91,89
800 अन्य प्राप्तियां	800 Other Receipts	6,81
जोड़ (02)	TOTAL (02)	10,98,70
03—उर्वरक उद्योग—	03—Fertilizer Industries—	
800 अन्य प्राप्तियां	800 Other Receipts	9,42,01
जोड़ (03)	TOTAL (03)	9,42,01

FINANCE ACCOUNTS, UNION GOVERNMENT

सं० 8—लघु शीर्षवार राजस्व प्राप्तियों और पूंजीगत प्राप्तियों का ब्योरेवार लेखा — जारी

NO.8—DETAILED ACCOUNT OF REVENUE RECEIPTS AND CAPITAL RECEIPTS BY MINOR HEADS—contd.

शीर्ष	Heads	2005-2006 के वास्तविक आंकड़े Actuals for 2005-2006 (हजार रुपयों में) (In thousands of rupees)
ख.—कर—भिन्न राजस्व—जारी	B—NON-TAXREVENUE—contd.	
(ग) अन्य कर—भिन्न राजस्व—जारी	(c) Other Non-Tax Revenue—contd.	
(iii)—आर्थिक सेवाएं—जारी	(ii)—Economic Services—contd.	
0852—उद्योग—समाप्त	0852—Industries—concltd.	
05—रसायन उद्योग—	05—Chemical Industries—	
800 अन्य प्राप्तियां	800 Other Receipts	2,27,92
जोड़ (05)	TOTAL (05)	2,27,92
07—दूरसंचार तथा इलेक्ट्रॉनिक उद्योग—	07—Telecommunication and Electronic Industries—	
800 अन्य प्राप्तियां	800 Other Receipts	11,01,33
जोड़ (07)	TOTAL (07)	11,01,33
08—उपभोक्ता उद्योग—	08—Consumer Industries—	
202 कपड़ा	202 Textiles	19,25,23
600 अन्य	600 Others	1,50,56
जोड़ (08)	TOTAL (08)	20,75,79
09—परमाणु ऊर्जा उद्योग—	09—Atomic Energy Industries—	
202 न्युक्लियर ईंधन काम्प्लेक्स	202 Nuclear Fuel Complex	6,31,73,74
204 भारी जल संयंत्र	204 Heavy Water Plant	7,67,77
800 अन्य प्राप्तियां	800 Other Receipts	30,07,26
जोड़ (09)	TOTAL (09)	6,69,48,77
80—सामान्य—	80—General—	
800 अन्य प्राप्तियां	800 Other Receipts	3,65,09
जोड़ (80)	TOTAL (80)	3,65,09
जोड़	TOTAL	7,28,36,39
0853—अलौह खनन और धातुकर्मक उद्योग—	0853—Non-Ferrous Mining and Metallurgical Industries—	
101 भारतीय भूवैज्ञानिक सर्वेक्षण	101 Geological Survey of India	13,12,63
102 खनिज रियायत फीस, किराया और रमल्टियां	102 Mineral concession fees, Rents and Royalties	7,72
104 खान विभाग	104 Mines Department	43,60
800 अन्य प्राप्तियां	800 Other Receipts	3,41,29
जोड़	TOTAL	17,05,24

वित्त लेखे, संघ सरकार

FINANCE ACCOUNTS, UNION GOVERNMENT

सं० 8—लघु शीर्षवार राजस्व प्राप्तियों और पूंजीगत प्राप्तियों का ब्योरेवार लेखा — जारी

NO.8--DETAILED ACCOUNT OF REVENUE RECEIPTS AND CAPITAL RECEIPTS BY MINOR HEADS — contd.

शीर्ष	Heads	2005-2006 के वास्तविक आंकड़े Actuals for 2005-2006 (हजार रुपयों में) (In thousands of rupees)
ख--कर-भिन्न राजस्व--जारी	B--NON-TAXREVENUE--contd.	
(ग) अन्य कर-भिन्न राजस्व--जारी	(c) Other Non-Tax Revenue--contd.	
(iii)--आर्थिक सेवाएं--जारी	(iii)--Economic Services--contd.	
0875--अन्य उद्योग--	0875--Other Industries--	
01--अफीम और एल्केलाइड उद्योग--	01--Opium and Alkaloid Industries--	
107 गाजीपुर अफीम फैक्टरी	107 Ghazipur Opium Factory	56,49,02
108 नीमच अफीम फैक्टरी	108 Neemuch Opium Factory	1,28,49,28
109 गाजीपुर एल्केलाइड निर्माण कार्य फैक्टरी	109 Ghazipur Alkaloid Works Factory	29,23,24
110 नीमच एल्केलाइड निर्माण कार्य	110 Neemuch Alkaloid Works	66,65,41
जोड़ (01)	TOTAL(01)	2,80,86,95
जोड़	TOTAL	2,80,86,95
1001--भारतीय रेल--विविध प्राप्तियां--	1001--Indian Railways--Miscellaneous Receipts--	
01--वाणिज्यिक लाइनें--	01--Commercial Lines--	
102 लाभांश राहत और अन्य रियायतों के लिए सामान्य राजस्व से आर्थिक सहायता	102 Subsidy from General Revenues towards Dividend Relief and Other concessions	10,11,70,34
103 आर्थिक सहायता प्राप्त कंपनियों से अधिशेष लाभ का सरकारी भाग	103 Government share of Surplus Profits from subsidised companies	12,68
105 रेलवे भर्ती बोर्ड	105 Railway Recruitment Board	14,49,12
107 सुरक्षा अधिभार (विशेष रेलवे सुरक्षा निधि के लिए)	107 Safety Surcharge (towards Special Railway Safety Fund)	7,43,65,95
200 विविध प्राप्तियां	200 Miscellaneous Receipts	18,32,97
जोड़ (01)	TOTAL(01)	17,88,31,06
02--सामरिक महत्त्व की लाइनें--	02--Strategic Lines--	
102 लाभांश राहत और अन्य रियायतों के लिए सामान्य राजस्व से आर्थिक सहायता	102 Subsidy from General Revenues towards Dividend Relief and Other Concessions	30,86,96
107 सुरक्षा अधिभार (विशेष रेलवे सुरक्षा निधि के लिए)	107 Safety Surcharge (towards Special Railway Safety Fund)	4,94,35
जोड़ (02)	TOTAL(02)	35,81,31
जोड़	TOTAL	18,24,12,37

FINANCE ACCOUNTS, UNION GOVERNMENT

सं० 8—लघु शीर्षवार राजस्व प्राप्तियों और पूंजीगत प्राप्तियों का ब्योरेवार लेखा — जारी

NO.8—DETAILED ACCOUNT OF REVENUE RECEIPTS AND CAPITAL RECEIPTS BY MINOR HEADS—contd.

शीर्ष	Heads	2005-2006 के वास्तविक आंकड़े Actuals for 2005-2006 (हजार रुपयों में) (In thousands of rupees)
ख--कर-भिन्न राजस्व--जारी	B—NON-TAX REVENUE—contd.	
(ग) अन्य कर-भिन्न राजस्व--जारी	(c) Other Non-Tax Revenue—contd.	
(iii)--आर्थिक सेवाएं--जारी	(iii)—Economic Services--contd.	
1002--भारतीय रेल--वाणिज्यिक लाइनें--	1002--Indian Railways--Commercial Lines--	
राजस्व प्राप्तियां--	Revenue Receipt--	
01— सवारी गाड़ी से आय--	01—Coaching Earnings--	1,62,68,30,20
जोड़ (01)	TOTAL(01)	1,62,68,30,20
02— माल गाड़ी से आय--	02—Goods Earnings--	3,61,72,97,86
जोड़ (02)	TOTAL(02)	3,61,72,97,86
03— विविध अन्य आय--	03—Sundry other Earnings--	18,38,94,79
जोड़ (03)	TOTAL(03)	18,38,94,79
04— उचत--	04—Suspense--	86,53,45
जोड़ (04)	TOTAL(04)	86,53,45
जोड़	TOTAL	5,43,66,76,30
1003--भारतीय रेल--सामरिक महत्व की लाइनें--	1003--Indian Railways--Strategic Lines--	
राजस्व प्राप्तियां--	Revenue Receipts--	
01— सवारी गाड़ी से आय--	01—Coaching Earnings--	10,25,51
जोड़ (01)	TOTAL(01)	10,25,51
02— माल गाड़ी से आय--	02—Goods Earnings--	1,13,99,29
जोड़ (02)	TOTAL(02)	1,13,99,29
03— विविध अन्य आय--	03—Sundry other Earnings--	8,60
जोड़ (03)	TOTAL(03)	8,60
04— उचत--	04—Suspense--	28,73
जोड़ (04)	TOTAL(04)	28,73
जोड़	TOTAL	1,24,62,13

FINANCE ACCOUNTS, UNION GOVERNMENT

सं० 8—लघु शीर्षवार राजस्व प्राप्तियों और पूंजीगत प्राप्तियों का ब्योरेवार लेखा — जारी

NO.8—DETAILED ACCOUNT OF REVENUE RECEIPTS AND CAPITAL RECEIPTS BY MINOR HEADS — contd.

शीर्ष	Heads	2005-2006 के वास्तविक आंकड़े Actuals for 2005-2006 (हजार रुपयों में) (In thousands of rupees)
ख--कर-भिन्न राजस्व--जारी	B--NON-TAX REVENUE--contd.	
(ग) अन्य कर-भिन्न राजस्व--जारी	(c) Other Non-Tax Revenue--contd.	
(iii)--आर्थिक सेवाएं--जारी	(iii)--Economic Services--contd.	
1051--पत्तन और प्रकाश स्तंभ--	1051--Ports and Light Houses--	
01--मुख्य पत्तन--	01--Major Ports--	
101 नौका सेवाओं से प्राप्तियां	101 Receipts from Ferry Services	2,93,66
800 अन्य प्राप्तियां	800 Other Receipts	10,33,90
जोड़ (01)	TOTAL(01)	13,27,56
02--लघु पत्तन--	02--Minor Ports--	
800 अन्य प्राप्तियां	800 Other Receipts	3,17,14
जोड़ (02)	TOTAL(02)	3,17,14
03--प्रकाश स्तंभ और प्रकाशपोत--	03--Light Houses and Lightships--	
101 प्रकाश देयताएं	101 Light Dues	1,19,43,59
800 अन्य प्राप्तियां	800 Other Receipts	8,02,29
जोड़ (03)	TOTAL(03)	1,27,45,88
80--सामान्य--	80--General--	
800 अन्य प्राप्तियां	800 Other Receipts	5,49
जोड़ (80)	TOTAL(80)	5,49
जोड़	TOTAL	1,43,96,07
1052--जहाजरानी--	1052--Shipping--	
01--समुद्रपार जहाजरानी--	01--Overseas Shipping--	
103 जहाजरानी सेवाओं से प्राप्तियां	103 Receipts from Shipping Services	21,22,81
800 अन्य प्राप्तियां	800 Other Receipts	93,82
जोड़ (01)	TOTAL(01)	22,16,63

FINANCE ACCOUNTS, UNION GOVERNMENT

सं० 8—लघु शीर्षवार राजस्व प्राप्तियों और पूंजीगत प्राप्तियों का ब्योरेवार लेखा — जारी

NO.8—DETAILED ACCOUNT OF REVENUE RECEIPTS AND CAPITAL RECEIPTS BY MINOR HEADS—contd.

शीर्ष	Heads	2005-2006 के वास्तविक आंकड़े Actuals for 2005-2006 (हजार रुपयों में) (In thousands of rupees)
ख—कर-भिन्न राजस्व--जारी	B—NON-TAX REVENUE—contd.	
(ग) अन्य कर-भिन्न राजस्व--जारी	(c) Other Non-Tax Revenue—contd.	
(iii)--आर्थिक सेवाएं--जारी	(iii)—Economic Services—contd.	
1052—जहाजरानी--समाप्त	1052—Shipping—concl.	
02—तटीय जहाजरानी--	02—Coastal Shipping--	
101 सर्वेक्षण शुल्क	101 Survey Fees	2,70,56
102 पंजीकरण और अन्य शुल्क	102 Registration and other fees	8,82,99
103 जहाजरानी सेवाओं से प्राप्तियां	103 Receipts from Shipping services	32,37
800 अन्य प्राप्तियां	800 Other Receipts	23,75,75
जोड़ (02)	TOTAL (02)	35,61,67
80—सामान्य--	80—General--	
800 अन्य प्राप्तियां	800 Other Receipts	13,30,15
जोड़ (80)	TOTAL (80)	13,30,15
जोड़	TOTAL	71,08,45
1053—नागर विमानन--	1053—Civil Aviation--	
501 सेवाएं और सेवा शुल्क	501 Services and Service Fees	2,01,08
800 अन्य प्राप्तियां	800 Other Receipts	2,33,98
जोड़	TOTAL	4,35,06
1054—सड़कें और पुल--	1054—Roads and Bridges--	
101 राष्ट्रीय राजमार्ग स्थायी पुल	101 National High Ways Permanent Bridges	68,26,11
800 अन्य प्राप्तियां	800 Other Receipts	26,69,17
जोड़	TOTAL	94,95,28
1055—सड़क परिवहन--	1055—Roads Transport--	
101 रेल-सड़क समन्वय के अंतर्गत प्राप्तियां	101 Receipts under rail-road Co-ordination	1,53
800 अन्य प्राप्तियां	800 Other Receipts	78,50,52
जोड़	TOTAL	78,52,05
1056—अंतर्देशीय जल परिवहन--	1056—Inland Water Transport--	
800 अन्य प्राप्तियां	800 Other Receipts	26,70
जोड़	TOTAL	26,70
1075—अन्य परिवहन सेवाएं--	1075—Other Transport Services--	
800 अन्य प्राप्तियां	800 Other Receipts	44
जोड़	TOTAL	44

FINANCE ACCOUNTS, UNION GOVERNMENT

सं० 8—तृतीय शीर्षवार राजस्व प्राप्तियों और पूंजीगत प्राप्तियों का ब्योरेवार लेखा — जारी

NO.8—DETAILED ACCOUNT OF REVENUE RECEIPTS AND CAPITAL RECEIPTS BY MINOR HEADS — contd.

शीर्ष	Heads	2005-2006 के वास्तविक आंकड़े Actuals for 2005-2006 (हजार रुपयों में) (In thousands of rupees)
ख-कर-भिन्न राजस्व—जारी	B—NON-TAX REVENUE—contd.	
(ग) अन्य कर-भिन्न राजस्व—जारी	(c) Other Non-Tax Revenue—contd.	
(iii)—आर्थिक सेवाएं—जारी	(iii)—Economic Services—contd.	
1201—डाक प्राप्तियां—	1201—Postal Receipts—	
101 डाक टिकटों की बिक्री	101 Sale of Postal Stamps	22,28,55,13
102 मनीआर्डर और पोस्टल आर्डरों पर कमीशन	102 Commission on Money Orders and Postal orders	3,34,10,13
104 पारपत्र शुल्क टिकटों की बिक्री	104 Sale of Passport Fee Stamps	51
105 केन्द्रीय भर्ती फीस टिकटों की बिक्री	105 Sale of Central Recruitment Fee Stamps	63,29
106 पारपत्र आवेदन फार्मों की बिक्री	106 Sale of Passport Application Forms	1,80,27
107 संघ लोक सेवा आयोग फार्मों की बिक्री	107 Sale of UPSC Forms	1,24,88
200 अन्य सेवाएं और सेवा फीस	200 Other Services and Service Fees	23,58,59,15
800 अन्य प्राप्तियां	800 Other Receipts	1,42,52,68
901 घटाएं - अन्य डाक प्रशासनों को निवल अदायगियां	901 Deduct - Net Payments to other Postal Administrations	-43,97,27
जोड़	TOTAL	50,23,48,77
1275—अन्य संचार सेवाएं—	1275—Other Communication Services—	
102 निगरानी संगठन की प्राप्तियां	102 Receipts of the Monitoring Organisation	13,08,55
103 बेतार योजना और समन्वय संगठन से प्राप्तियां	103 Receipts from Wireless Planning and Coordination Organisation	13,71,96,76
104 दूरसंचार लाइसेंस शुल्क	104 Telecommunication Licence Fee	34,32,51,32
105 यूनिवर्सल एक्सेस लेवी	105 Universal Access Levy	32,15,12,79
800 अन्य प्राप्तियां	800 Other Receipts	20,31,66,53
जोड़	TOTAL	1,00,64,35,95
1401—परमाणु ऊर्जा अनुसंधान—	1401—Atomic Energy Research—	
101 लाइसेंस फीस	101 Licence fees	6,72,96
103 स्वास्थ्य योजनाओं से प्राप्तियां	103 Receipts from Health Schemes	5,09,45
201 भाभा परमाणु अनुसंधान केन्द्र की बिक्री और सेवाओं से प्राप्तियां	201 Receipts from Sales and Services of Bhaba Atomic Research Centre	12,23,50
203 परमाणु खनिज प्रभाग की बिक्री और सेवाओं से प्राप्तियां	203 Receipts from Sales and Services of Atomic Minerals Division	2,23,19
800 अन्य प्राप्तियां	800 Other Receipts	6,67,98
जोड़	TOTAL	32,97,08

शीर्ष	Heads	2005-2006 के वास्तविक आंकड़े Actuals for 2005-2006 (हजार रुपयों में) (In thousands of rupees)
ख—कर-भिन्न राजस्व—जारी	B—NON-TAX REVENUE—contd.	
(ग) अन्य कर-भिन्न राजस्व—जारी	(c) Other Non-Tax Revenue—contd.	
(iii)—आर्थिक सेवाएं—जारी	(iii)—Economic Services—contd.	
1425—अन्य वैज्ञानिक अनुसंधान—	1425—Other Scientific Research—	
103 राष्ट्रीय परीक्षण गृह	103 National Test House	3,94,20
201 भारतीय सर्वेक्षण	201 Survey of India	18,02,61
800 अन्य प्राप्तियां	800 Other Receipts	2,72,00,92
जोड़	TOTAL	2,93,97,73
1452—पर्यटन—	1452—Tourism—	
103 पर्यटन परिवहन से प्राप्तियां	103 Receipts from Tourists Transport	1,74
105 किराया और खान-पान प्राप्तियां	105 Rent and Catering Receipts	71,64
800 अन्य प्राप्तियां	800 Other Receipts	14,41,62
जोड़	TOTAL	15,15,00
1453—विदेश व्यापार और निर्यात संवर्धन—	1453—Foreign Trade and Export Promotion—	
102 आयात लाइसेंस आवेदन फीस	102 Import Licence Application fees	1,71,79,97
201 कांडला मुक्त व्यापार क्षेत्र से प्राप्तियां	201 Receipts from Kandla Free Trade Zone	5,32,52
202 सांताक्रूज इलेक्ट्रॉनिक निर्यात संसाधन क्षेत्र से प्राप्तियां	202 Receipts from Santacruz Electronic Export Processing Zone	18,15,88
204 नोएडा निर्यात संसाधन क्षेत्र से प्राप्तियां	204 Receipts from Noida Export Processing Zone	8,54,56
205 मद्रास निर्यात संसाधन क्षेत्र से प्राप्तियां	205 Receipts from Madras Export Processing Zone	9,36,53
206 कोचीन निर्यात संसाधन क्षेत्र से प्राप्तियां	206 Receipts From Cochin Export Processing Zone	5,60,05
207 विजाग निर्यात संसाधन क्षेत्र से प्राप्तियां	207 Receipts from Vizag Export Processing Zone	1,15,97
800 अन्य प्राप्तियां	800 Other Receipts	8,10,26
जोड़	TOTAL	2,28,05,74
1456—नागरिक आपूर्ति—	1456—Civil Supplies—	
800 अन्य प्राप्तियां	800 Other Receipts	80
जोड़	TOTAL	80

वित्त लेखे, संघ सरकार

FINANCE ACCOUNTS, UNION GOVERNMENT

सं० 8—लघु शीर्षवार राजस्व प्राप्तियों और पूंजीगत प्राप्तियों का ब्योरेवार लेखा — जारी

NO.8—DETAILED ACCOUNT OF REVENUE RECEIPTS AND CAPITAL RECEIPTS BY MINOR HEADS — contd.

शीर्ष	Heads	2005-2006 के वास्तविक आंकड़े Actuals for 2005-2006 (हजार रुपयों में) (In thousands of rupees)
ख--कर-भिन्न राजस्व--समाप्त	B--NON-TAX REVENUE--concl'd.	
(ग) अन्य कर-भिन्न राजस्व--समाप्त	(c) Other Non-Tax Revenue--concl'd.	
(iii)--आर्थिक सेवाएं--समाप्त	(iii)--Economic Services--concl'd.	
1475--अन्य सामान्य आर्थिक सेवाएं--	1475--Other General Economic Services--	
102 पेटेंट फीस	102 Patent Fees	76,24,44
103 ट्रेडमार्क के पंजीकरण के लिए शुल्क	103 Fees for Registration of Trade Marks	45,83,28
104 प्रमाणीकरण मार्किंग तथा परीक्षण शुल्क से प्राप्तियां	104 Receipts from certification marking and testing fees	28,95,67
105 संयुक्त स्टॉक कम्पनियों का विनियमन	105 Regulation of Joint Stock Companies	7,30,30,04
106 तोल और माप पर मोहर लगाने के लिए शुल्क	106 Fees for stamping weights and measures	1,02,96
107 जनगणना	107 Census	4,43,36
200 अन्य व्यवसाय उपक्रमों का विनियमन	200 Regulation of other Business Undertakings	99,46
202 मौसम विज्ञान	202 Meteorology	2,74,71
800 अन्य प्राप्तियां	800 Other Receipts	13,78,45,99
900 घटाएं-- वापसियां	900 Deduct--Refunds	-67,74
जोड़	TOTAL	22,68,32,17
जोड़ (iii) आर्थिक सेवाएं	TOTAL (iii) Economic Services	8,48,92,79,54
जोड़ (ग) अन्य कर-भिन्न राजस्व	TOTAL (c) Other Non-Tax Revenue	9,82,11,14,38
जोड़ (ख) कर-भिन्न राजस्व	TOTAL (B) NON-TAX REVENUE	15,61,50,52,11
ग--सहायता अनुदान और अंशदान--	C--Grants-in-Aid and Contributions--	
1605--विदेशी अनुदान सहायता--	1605--External Grant Assistance--	
204 कनाडा की सरकार से सहायता	204 Assistance from the Government of Canada	15,51
207 यूरोपीय आर्थिक समुदाय से सहायता	207 Assistance from the European Economic Community	8,20,50,62
209 जर्मन संघीय गणराज्य की सरकार से सहायता	209 Assistance from the Government of Federal Republic of Germany	1,29,88,88
213 अंतर्राष्ट्रीय विकास संघ से सहायता	213 Assistance from the International Development Association	15,93,08
216 अन्तर्राष्ट्रीय पुनर्निर्माण और विकास बैंक से सहायता	216 Assistance from I.B.R.D	90,13,79
217 जापान की सरकार से सहायता	217 Assistance from the Government of Japan	82,91,74
219 नार्वे की सरकार से सहायता	219 Assistance from the Government of Norway	24,59
220 नीदरलैंड की सरकार से सहायता	220 Assistance from the Government of Netherlands	35,58,49
225 यूनाइटेड किंगडम की सरकार से सहायता	225 Assistance from the Government of United Kingdom	13,71,94,15
226 यू.एस.ए. की अंतर्राष्ट्रीय विकास एजेंसी से सहायता	226 Assistance from the Agency for International Development U.S.A.	52,65,73
236 संयुक्त राष्ट्र विकास कार्यक्रम से सहायता	236 Assistance from U.N.D.P.	2,49,73,66
237 यू.नीसेफ से सहायता	237 Assistance from UNICEF	2,50,00
245 यू.एन.एफ.पी.ए. से सहायता	245 Assistance from U.N.F.P.A.	27,28,94
254 यू.एन.एफ.ए.ओ. से सहायता	254 Assistance from U.N.F.A.O.	9,77
256 एशियाई विकास बैंक से सहायता	256 Assistance from Asian Development Bank	1,04,99
जोड़	TOTAL	28,80,63,94

वित्त लेखे, संघ सरकार

FINANCE ACCOUNTS, UNION GOVERNMENT

सं० 8—लघु शीर्षवार राजस्व प्राप्तियों और पूंजीगत प्राप्तियों का ब्योरेवार लेखा — समाप्त

NO.8—DETAILED ACCOUNT OF REVENUE RECEIPTS AND CAPITAL RECEIPTS BY MINOR HEADS — *concl.*

शीर्ष	Heads	2005-2006 के वास्तविक आंकड़े Actuals for 2005-2006 (हजार रुपयों में) (In thousands of rupees)
ग—सहायता अनुदान और अंशदान— <i>समाप्त</i>	C—Grants-in-Aid and Contributions—<i>concl.</i>	
1606—सहायता सामग्री और उपस्कर—	1606—Aid Material and Equipment—	
209 जर्मन संघीय गणराज्य की सरकार से सहायता	209 Assistance from Government Federal Republic of Germany	2,00,00
226 अन्तर्राष्ट्रीय विकास एजेंसी-संयुक्त राज्य अमरीका से सहायता	226 Assistance from the Agency for International Development-USA	2,00,00
228 संयुक्त राज्य अमेरिका की सरकार से अन्य विविध कर्ज	228 Other Misc. Loans from Govt. of USA	61,84
237 यूनीसेफ से सहायता	237 Assistance from UNICEF	1,02,62,15
238 विश्व स्वास्थ्य संगठन से सहायता	238 Assistance from World Health Organisation (W.H.O.)	5,99,96
240 डेनिश अंतर्राष्ट्रीय विकास एजेंसी से सहायता	240 Assistance from Danish International Development Agency	17,73
249 अन्तर्राष्ट्रीय विकास विभाग (डीएफआईडी) यू.के. से सहायता	249 Assistance from Department for International Development-(DFID), UK	6,00,00
250 ग्लोबल ड्रग फेसिलिटी से सहायता	250 Assistance from Global Drug Facility (G.D.F.)	20,00,00
251 एड्स, तपेदिक और मलेरिया का मुकाबला करने के लिए विश्व निधि से सहायता	251 Assistance from Global Fund to fight AIDS, Tuberculosis & Malaria (G.F.A.T.M.)	3,00,00
जोड़	TOTAL	1,42,41,68
जोड़—ग—सहायता अनुदान और अंशदान	TOTAL—C—GRANTS-IN-AID AND CONTRIBUTIONS	30,23,05,62
जोड़—राजस्व प्राप्तियां	TOTAL—REVENUE RECEIPTS	43,09,39,78,51
पूंजीगत प्राप्तियां—	CAPITAL RECEIPTS—	
4000— विविध पूंजीगत प्राप्तियां—	4000—Miscellaneous Capital Receipts—	
01— सिविल	01—Civil	
800 अन्य प्राप्तियां	800 Other Receipts	10,95,00
जोड़ (01)	TOTAL (01)	10,95,00
03— सरकार की इक्विटी धारिताओं का विनिवेश	03—Disinvestment of Govt's Equity Holdings	
190 सार्वजनिक क्षेत्र के और अन्य उपक्रमों का विनिवेश	190 Disinvestment of Public Sector and Other Undertakings	11,57,22
जोड़ (03)	TOTAL (03)	11,57,22
04— सरकार की इक्विटी धारिताओं के विनिवेश पर प्राप्त प्रीमियम	04—Premium received on Disinvestment of Govt's Equity Holdings	
190 सार्वजनिक क्षेत्र के और अन्य उपक्रमों का विनिवेश	190 Disinvestment of Public Sector and Other Undertakings	15,58,10,74
जोड़ (04)	TOTAL (04)	15,58,10,74
जोड़	TOTAL	15,80,62,96
जोड़—पूंजीगत प्राप्तियां	TOTAL—CAPITAL RECEIPTS	15,80,62,96
जोड़—राजस्व और पूंजीगत प्राप्तियां	TOTAL—REVENUE AND CAPITAL RECEIPTS	43,25,20,41,47

वित्त लेखे, संघ सरकार
FINANCE ACCOUNTS, UNION GOVERNMENT
 सं० 9-लघु शीर्षवार राजस्व व्यय का तथा मुख्य शीर्षवार पूंजीगत व्यय का ब्योरेवार लेखा
**NO.9-DETAILED ACCOUNT OF REVENUE EXPENDITURE BY MINOR HEADS AND CAPITAL
 EXPENDITURE BY MAJOR HEADS**

तिरछे अंक प्रभारित व्यय को दर्शाते हैं

Figures in italics represent charged expenditure

शीर्ष 1	Heads 1	2005-2006 के वास्तविक आंकड़े Actuals for 2005-2006		जोड़ Total 4
		योजनागत Plan 2	योजनेतर Non-Plan 3	
				(हजार रुपयों में) (In thousands of rupees)
व्यय शीर्ष-- (राजस्व लेखा)--	EXPENDITURE HEADS-- (Revenue Account)--			
क- सामान्य सेवाएं-- (क) राज्य के अंग--	A- GENERAL SERVICES-- (a) Organs of State--			
2011-संसद/राज्य/संघ राज्य क्षेत्रों के विधानमंडल--	2011-Parliament/State/Union Territory Legislatures--			
01 संसद-	01 Parliament-			
101 लोक सभा	101 Lok Sabha	-	28,33 1,27,06,40	1,27,34,73
102 लोक सभा सचिवालय	102 Lok Sabha Secretariat	-	81,22,16	81,22,16
103 वेतन और लेखा कार्यालय-- लोक सभा	103 Pay & Accounts Office- Lok Sabha	-	80,44 32,00	80,44
104 राज्य सभा	104 Rajya Sabha	-	57,47,04	57,79,04
105 राज्य सभा सचिवालय	105 Rajya Sabha Secretariat	-	30,69,29	30,69,29
106 वेतन और लेखा कार्यालय-- राज्य सभा	106 Pay & Accounts Office- Rajya Sabha	-	36,51	36,51
798 अंतर्राष्ट्रीय सहयोग	798 International Cooperation	-	44,03	44,03
			60,33	
जोड़ (01)	TOTAL (01)	-	2,98,05,87	2,98,66,20
			60,33	
जोड़	TOTAL	-	2,98,05,87	2,98,66,20
2012-राष्ट्रपति, उप-राष्ट्रपति/ राज्यपाल/संघ राज्य क्षेत्रों के प्रशासक--	2012-President, Vice President/ Governor/Administrator of Union Territories-			
01- राष्ट्रपति--	01- President-			
090 सचिवालय	090 Secretariat	-	4,07,56	4,07,56
101 राष्ट्रपति की परिलब्धियां और भत्ते	101 Emoluments and Allowances of the President	-	6,00	6,00
103 गृह स्थापना	103 Household Establishment	-	6,25,23	6,25,23

वित्त लेखे, संघ सरकार
FINANCE ACCOUNTS, UNION GOVERNMENT
 सं० 9-लघु शीर्षवार राजस्व व्यय का तथा मुख्य शीर्षवार पूंजीगत व्यय का ब्योरेवार लेखा — जारी
NO.9-DETAILED ACCOUNT OF REVENUE EXPENDITURE BY MINOR HEADS AND CAPITAL
EXPENDITURE BY MAJOR HEADS — contd.

तिरछे अंक प्रभारित व्यय को दर्शाते हैं

Figures in italics represent charged expenditure

2005-2006 के वास्तविक आंकड़े

Actuals for 2005-2006

शीर्ष 1	Heads 1	2005-2006 के वास्तविक आंकड़े		जोड़ Total 4
		योजनागत Plan 2	योजनेतर Non-Plan 3	
				(हजार रुपयों में) (In thousands of rupees)
क- सामान्य सेवाएं—जारी	A- GENERAL SERVICES—contd.			
(क) राज्य के अंग—जारी	(a) Organs of State—contd.			
2012-राष्ट्रपति, उप-राष्ट्रपति/ राज्यपाल/संघ राज्य क्षेत्रों के प्रशासक—समाप्त	2012-President, Vice President/ Governor/Administrator of Union Territories—concltd.			
01 राष्ट्रपति—समाप्त	01 President—concltd.			
106 मनोरंजन व्यय	106 Entertainment Expenses	—	37,94	37,94
108 दौरा व्यय	108 Tour Expenses	—	57,95	57,95
110 राजकीय वाहन और मोटर गाड़ियां	110 State Conveyance and Motor Cars	—	85,00	85,00
800 अन्य व्यय	800 Other Expenditure	—	5,56,95	5,56,95
जोड़ (01)	TOTAL (01)	—	17,76,63	17,76,63
02 उप-राष्ट्रपति—	02 Vice-President—			
090 सचिवालय	090 Secretariat	—	2,82,72	2,82,72
102 विवेकाधीन अनुदान	102 Discretionary Grants	—	3,25	3,25
जोड़ (02)	TOTAL (02)	—	2,85,97	2,85,97
03 राज्यपाल/संघ राज्य क्षेत्रों के प्रशासक—	03 Governor/Administrator of Union Territories—			
090 सचिवालय	090 Secretariat	—	36,30	36,30
101 राज्यपाल/संघ राज्य क्षेत्रों के प्रशासकों की परितलब्धियां और भत्ते	101 Emoluments & Allowances of the Governor/Adminis- trators of Union Territories	—	18,76	18,76
102 विवेकाधीन अनुदान	102 Discretionary Grants	—	14,64	14,64
103 गृह स्थापना	103 House Hold Establishment	—	2,98	2,98
106 मनोरंजन खर्च	106 Entertainment Expenses	—	10	10
111 मुख्य आयुक्त	111 Chief Commissioners	—	1,12,43	1,12,43
जोड़ (03)	TOTAL (03)	—	1,85,21	1,85,21
जोड़	TOTAL	—	17,76,63 4,71,18	22,47,81

वित्त लेखे, संघ सरकार
FINANCE ACCOUNTS, UNION GOVERNMENT
सं० 9-लघु शीर्षवार राजस्व व्यय का तथा मुख्य शीर्षवार पूंजीगत व्यय का ब्योरेवार लेखा — जारी
NO.9-DETAILED ACCOUNT OF REVENUE EXPENDITURE BY MINOR HEADS AND CAPITAL
EXPENDITURE BY MAJOR HEADS—contd.

तिरछे अंक प्रभारित व्यय को दर्शाते हैं

Figures in italics represent charged expenditure

शीर्ष 1	Heads 1	2005-2006 के वास्तविक आंकड़े Actuals for 2005-2006		जोड़ Total 4
		योजनागत Plan 2	योजनेतर Non-Plan 3	
				(हजार रुपयों में) (In thousands of rupees)
क- सामान्य सेवाएं—जारी	A- GENERAL SERVICES—contd.			
(क) राज्य के अंग—जारी	(a) Organs of State—contd.			
2013-मंत्रिपरिषद्--	2013-Council of Ministers--			
101 मंत्रियों और उप मंत्रियों का वेतन	101 Salary of Ministers and Deputy Ministers	-	1,20,37	1,20,37
102 सल्कार तथा अन्य भत्ते	102 Sumptuary and other allowances	-	2,02,67	2,02,67
105 मंत्रियों द्वारा विवेकाधीन अनुदान	105 Discretionary grant by Ministers	-	51,45	51,45
106 मंत्रिमंडल सचिवालय	106 Cabinet Secretariat	-	17,52,49	17,52,49
107 प्रधानमंत्री का कार्यालय	107 Prime Minister's Office	-	14,35,68	14,35,68
108 दौरा व्यय	108 Tour Expenses	-	61,11,34	61,11,34
798 अंतर्राष्ट्रीय सहयोग	798 International Co-operation	-	1,53,77	1,53,77
जोड़	TOTAL	-	98,27,77	98,27,77
2014-न्याय प्रशासन--	2014-Administration of Justice--			
101 उच्चतम न्यायालय	101 Supreme Court	-	41,73,98	41,73,98
102 उच्च न्यायालय	102 High Courts	56,22	6,97,51	8,05,82
105 सिविल और सत्र न्यायालय	105 Civil and Session Courts	44,91	1,05,57,02	1,06,01,93
108 दंड न्यायालय	108 Criminal Courts	-	60,18	60,18
114 कानूनी सलाहकार और परामर्शदाता	114 Legal Advisers and Counsels	5,00	10,14,57	10,19,57
115 केन्द्रीय प्रशासनिक अधिकरण	115 Central Administrative Tribunal	-	23,63,61	23,63,61
800 अन्य व्यय	800 Other Expenditure	-	12,31,55	12,31,55
जोड़	TOTAL	1,06,13	48,71,49	2,02,56,64

वित्त लेखे, संघ सरकार
FINANCE ACCOUNTS, UNION GOVERNMENT
 सं० 9-लघु शीर्षवार राजस्व व्यय का तथा मुख्य शीर्षवार पूंजीगत व्यय का ब्योरेवार लेखा — जारी
 NO.9—DETAILED ACCOUNT OF REVENUE EXPENDITURE BY MINOR HEADS AND CAPITAL
 EXPENDITURE BY MAJOR HEADS — *contd.*

तिरछे अंक प्रभारित व्यय को दर्शाते हैं

Figures in italics represent charged expenditure

2005-2006 के वास्तविक आंकड़े

Actuals for 2005-2006

शीर्ष 1	Heads 1	2005-2006 के वास्तविक आंकड़े Actuals for 2005-2006		जोड़ Total 4
		योजनागत Plan 2	योजनेतर Non-Plan 3	
				(हजार रुपयों में) (In thousands of rupees)
क- सामान्य सेवाएं--जारी	A- GENERAL SERVICES-- <i>contd.</i>			
(क) राज्य के अंग--समाप्त	(a) Organs of State-- <i>concl'd.</i>			
2015-निर्वाचन--	2015-Elections--			
101 निर्वाचन आयोग	101 Election Commission	-	11,02,82	11,02,82
102 निर्वाचन अधिकारी	102 Electoral Officers	-	35,00,00	35,00,00
103 निर्वाचन सूचियों को तैयार करना और मुद्रण	103 Preparation and Printing of electoral rolls	-	64,00,00	64,00,00
104 लोक सभा और राज्य/संघ राज्य क्षेत्र की विधानसभाओं के चुनाव जब एक साथ हों, तो उन्हें कराने के लिए प्रभार	104 Charges for conduct of election for Lok Sabha and State/Union Territory Legislative Assemblies when held simultaneously	-	15,00,00	15,00,00
105 संसद के चुनाव कराने के लिए प्रभार	105 Charges for conduct of elections to Parliament	-	1,01,04	1,01,04
108 मतदाताओं को फोटो पहचान पत्र जारी किया जाना	108 Issue of Photo Identity Cards to voters	-	72,67,00	72,67,00
110 परिसीमन आयोग	110 Delimitation Commission	-	1,20,66	1,20,66
800 अन्य व्यय	800 Other Expenditure	-	57,00	57,00
911 घटाएं-अधिक अदायगियों की वसूलियां	911 Deduct - Recoveries of Overpayments	-	-4,89	-4,89
जोड़	TOTAL	-	2,00,43,63	2,00,43,63
2016-लेखापरीक्षा -	2016-Audit-			
101 भारत के नियंत्रक और महालेखापरीक्षक	101 Comptroller and Auditor General of India	-	30,32,80	30,32,80
102 सिविल लेखापरीक्षा तथा लेखा कार्यालय	102 Civil Audit and Accounts Offices	-	9,53,99,93	9,53,99,93
103 डाक और तार लेखापरीक्षा कार्यालय	103 Posts and Telegraphs Audit Offices	-	1,64,73	1,64,73
104 रेल लेखा परीक्षा कार्यालय	104 Railway Audit Offices	-	59,21,39	59,21,39
105 रक्षा लेखापरीक्षा कार्यालय	105 Defence Audit Offices	-	22,36,44	22,36,44
106 वाणिज्यिक लेखापरीक्षा कार्यालय	106 Commercial Audit Offices	-	44,67,11	44,67,11
107 समुद्रपार लेखापरीक्षा कार्यालय	107 Overseas Audit Offices	-	9,45,82	9,45,82
800 अन्य व्यय	800 Other Expenditure	-	6,51,88	6,66,51
901 घटाएं-अन्य सरकारी विभागों से वसूल किए गए स्थापना प्रभार	901 Deduct-Establishment charges recovered from other Govts/ Deptts	-	-59,21,39	-59,21,39
जोड़	TOTAL	-	10,38,65,91	10,69,13,34
जोड़-राज्य के अंग	TOTAL-ORGANS OF STATE	1,06,13	97,55,88 17,92,93,38	18,91,55,39

वित्त लेखे, संघ सरकार
FINANCE ACCOUNTS, UNION GOVERNMENT
सं० ९-लघु शीर्षवार राजस्व व्यय का तथा मुख्य शीर्षवार पूंजीगत व्यय का ब्योरेवार लेखा — जारी
NO.9—DETAILED ACCOUNT OF REVENUE EXPENDITURE BY MINOR HEADS AND CAPITAL
EXPENDITURE BY MAJOR HEADS— contd.

तिरछे अंक प्रभारित व्यय को दर्शाते हैं

Figures in italics represent charged expenditure.

शीर्ष 1	Heads 1	2005-2006 के वास्तविक आंकड़े Actuals for 2005-2006		जोड़ Total 4
		योजनागत Plan 2	योजनेतर Non-Plan 3	
				(हजार रुपयों में) (In thousands of rupees)
क- सामान्य सेवाएं—जारी	A- GENERAL SERVICES—contd.			
(ख) राजकोषीय सेवाएं—	(b) Fiscal Services—			
(i) आय और व्यय पर करों का संग्रहण—	(i) Collection of Taxes on Income and Expenditure—			
2020—आय और व्यय पर करों का संग्रहण—	2020—Collection of Taxes on Income and Expenditure—			
001 निदेशन और प्रशासन	001 Direction and Administration	—	76,05,77	76,05,77
101 संग्रहण प्रभार— आयकर	101 Collection Charges— Income Tax	—	11,36,05,34	11,36,05,34
102 संग्रहण प्रभार— निगम कर	102 Collection Charges— Corporation Tax	—	1,46,78,35	1,46,78,35
103 संग्रहण प्रभार— व्यय कर	103 Collection Charges— Expenditure Tax	—	5,47,40	5,47,40
106 संग्रहण प्रभार— ब्याज कर अधिनियम, 1974	106 Collection charges— Interest Tax Act, 1974	—	6,08,22	6,08,22
800 अन्य व्यय	800 Other Expenditure	—	5,15,31	5,15,31
901 घटाएं—अन्य शीर्षों को अंतरित आनुपातिक प्रभार	901 Deduct—Proportionate charges transferred to other heads	—	—2,62,34,51	—2,62,34,51
911 घटाएं—अधिक अदायगियों की वसूलियां	911 Deduct—Recoveries of overpayments	—	—18,83	—18,83
जोड़	TOTAL	—	11,13,07,05	11,13,07,05
जोड़—आय और व्यय पर करों का संग्रहण	TOTAL-COLLECTION OF TAXES ON INCOME AND EXPENDITURE	—	11,13,07,05	11,13,07,05
(ii) सम्पत्ति और पूंजीगत लेन-देनों पर करों का संग्रहण—	(ii) Collection of Taxes on Property and Capital Transactions—			
2029—भू राजस्व—	2029—Land Revenue—			
102 सर्वेक्षण और बंदोबस्त कार्य	102 Survey and Settlement Operations	19,47	3,39,03	3,58,50
103 भू अभिलेख	103 Land records	—	15,24	15,24
800 अन्य व्यय	800 Other Expenditure	—	8,20	8,20
जोड़	TOTAL	19,47	3,62,47	3,81,94

वित्त लेखे, संघ सरकार
FINANCE ACCOUNTS, UNION GOVERNMENT
 सं० 9-लघु शीर्षवार राजस्व व्यय का तथा मुख्य शीर्षवार पूंजीगत व्यय का ब्योरेवार लेखा — जारी
NO.9-DETAILED ACCOUNT OF REVENUE EXPENDITURE BY MINOR HEADS AND CAPITAL
EXPENDITURE BY MAJOR HEADS — contd.

तिरछे अंक प्रभारित व्यय को दर्शाते हैं

Figures in italics represent charged expenditure

2005-2006 के वास्तविक आंकड़े

Actuals for 2005-2006

शीर्ष 1	Heads 1	2005-2006 के वास्तविक आंकड़े		जोड़ Total 4
		योजनागत Plan 2	योजनेतर Non-Plan 3	
				(हजार रुपयों में) (In thousands of rupees)
क- सामान्य सेवाएं—जारी	A- GENERAL SERVICES—contd.			
(ख) राजकोषीय सेवाएं—जारी	(b) Fiscal Services—contd.			
(ii) सम्पत्ति और पूंजीगत लेन-देनों पर करों का संग्रहण—समाप्त	(ii) Collection of Taxes on Property and Capital Transactions—concl'd.			
2030-स्टाम्प और पंजीकरण—	2030- Stamps and Registration—			
01 स्टाम्प—न्यायिक—	01 Stamps-Judicial—			
101 स्टाम्पों की लागत	101 Cost of Stamps	—	3,21	3,21
102 स्टाम्पों की बिक्री पर व्यय	102 Expenses on Sale of Stamps	—	7,34	7,34
जोड़ (01)	TOTAL(01)	—	10,55	10,55
02 स्टाम्प—न्यायिकेतर—	02 Stamps-Non-Judicial-			
101 स्टाम्पों की लागत	101 Cost of Stamps	—	11,42	11,42
102 स्टाम्पों की बिक्री पर व्यय	102 Expenses on Sale of Stamps	—	15,21	15,21
जोड़ (02)	TOTAL(02)	—	26,63	26,63
03 पंजीकरण—	03 Registration—			
001 निदेशन और प्रशासन	001 Direction and Administration	—	13,99	13,99
जोड़ (03)	TOTAL(03)	—	13,99	13,99
जोड़	TOTAL	—	51,17	51,17
2031—सम्पदा शुल्क, धनकर और उपहार कर का संग्रहण—	2031— Collection of Estate Duty, Taxes on Wealth and Gift Tax—			
101 सम्पदा शुल्क	101 Estate Duty	—	60,82	60,82
102 धन पर कर	102 Taxes on Wealth	—	97,31,50	97,31,50
103 उपहार कर	103 Gift Tax	—	6,08,22	6,08,22
जोड़	TOTAL	—	1,04,00,54	1,04,00,54
जोड़—सम्पत्ति और पूंजीगत लेन-देनों पर करों का संग्रहण	TOTAL-COLLECTION OF TAXES ON PROPERTY AND CAPITAL TRANSACTIONS	19,47	1,08,14,18	1,08,33,65

वित्त लेखे, संघ सरकार

FINANCE ACCOUNTS, UNION GOVERNMENT

सं० 9-लघु शीर्षवार राजस्व व्यय का तथा मुख्य शीर्षवार पूंजीगत व्यय का ब्योरेवार लेखा — जारी
NO.9-DETAILED ACCOUNT OF REVENUE EXPENDITURE BY MINOR HEADS AND CAPITAL
EXPENDITURE BY MAJOR HEADS— contd.

तिरछे अंक प्रभारित व्यय को दर्शाते हैं

Figures in italics represent charged expenditure

शीर्ष 1	Heads 1	2005-2006 के वास्तविक आंकड़े Actuals for 2005-2006		जोड़ Total 4
		योजनागत Plan 2	योजनेतर Non-Plan 3	
				(हजार रुपयों में) (In thousands of rupees)
क- सामान्य सेवाएं-जारी	A- GENERAL SERVICES—contd.			
(ख) राजकोषीय सेवाएं-जारी	(b) Fiscal Services—contd.			
(iii) वस्तुओं और सेवाओं पर करों का संग्रहण--	(iii) Collection of Taxes on Commodities and Services--			
2037-सीमा शुल्क-	2037-Customs--			
101 राजस्व एवं आयात/निर्यात व्यापार नियंत्रण कार्य	101 Revenue-cum Import/Export Trade Control Functions	—	54,79 1,58,90,01	1,59,44,80
102 रोकथाम एवं अन्य कार्य	102 Preventive and other Functions	—	1,48 6,46,58,34	6,46,59,82
797 आरक्षित निधि और जमा लेखे को अंतरण	797 Transfer to Reserve Fund and Deposit Account	—	10,75,00	10,75,00
800 अन्य व्यय	800 Other Expenditure	—	80,00	80,00
जोड़	TOTAL	—	56,27 8,17,03,35	8,17,59,62
2038-संघ उत्पाद शुल्क-	2038-Union Excise Duties--			
001 निदेशन और प्रशासन	001 Direction and Administration	—	86,84,08	86,84,08
101 संग्रहण प्रभार	101 Collection Charges	—	8,11,36,38	8,11,36,38
800 अन्य व्यय	800 Other Expenditure	—	@-3,50,21	-3,50,21
जोड़	TOTAL	—	8,94,70,25	8,94,70,25
2039-राज्य उत्पाद शुल्क-	2039-State Excise--			
001 निदेशन और प्रशासन	001 Direction and Administration	—	94,15	94,15
जोड़	TOTAL	—	94,15	94,15
2040-बिक्री, व्यापार आदि पर कर-	2040- Taxes on Sales, Trade etc.—			
001 निदेशन और प्रशासन	001 Direction and Administration	9,00	49,59	58,59
101 संग्रहण प्रभार	101 Collection Charges	13,40	97,35	1,10,75
जोड़	TOTAL	22,40	1,46,94	1,69,34

@ ऋण आंकड़ा लघु पत्तन पर सीमा शुल्क के संग्रहण की लागत के समानुपातिक प्रभारों का अधिक अंतरण किए जाने के कारण है।

@ Minus figure is due to more transfer of proportionate charges of cost of collection of customs at minor port.

वित्त लेखे, संघ सरकार

FINANCE ACCOUNTS, UNION GOVERNMENT

सं० 9-लघु शीर्षवार राजस्व व्यय का तथा मुख्य शीर्षवार पूंजीगत व्यय का ब्योरेवार लेखा — जारी
NO.9-DETAILED ACCOUNT OF REVENUE EXPENDITURE BY MINOR HEADS AND CAPITAL
EXPENDITURE BY MAJOR HEADS — contd.

तिरछे अंक प्रभारित व्यय को दर्शाते हैं

Figures in italics represent charged expenditure

2005-2006 के वास्तविक आंकड़े

Actuals for 2005-2006

शीर्ष 1	Heads 1	2005-2006 के वास्तविक आंकड़े Actuals for 2005-2006		जोड़ Total 4
		योजनागत Plan 2	योजनेतर Non-Plan 3	
				(हजार रुपयों में) (In thousands of rupees)
क- सामान्य सेवाएं-जारी	A- GENERAL SERVICES—contd.			
(ख) राजकोषीय सेवाएं-जारी	(b) Fiscal Services—contd.			
(iii) वस्तुओं और सेवाओं पर करों का संग्रहण--समाप्त	(iii) Collection of Taxes on Commodities and Services--concl'd.			
2041-वाहनों पर कर-	2041-Taxes on Vehicles--			
001 निदेशन और प्रशासन	001 Direction and Administration	16,17	11,49	27,66
101 संग्रहण प्रभार	101 Collection charges	15,00	1,60,53	1,75,53
102 मोटर वाहनों का निरीक्षण	102 Inspection of motor vehicles	4,21	15,92	20,13
जोड़	TOTAL	35,38	1,87,94	2,23,32
2045-वस्तुओं और सेवाओं पर अन्य कर और शुल्क--	2045-Other Taxes and Duties on Commodities and Services--			
101 संग्रहण प्रभार--मनोरंजन कर	101 Collection charges-Entertainment Tax	—	4,58	4,58
104 संग्रहण प्रभार--माल और यात्रियों पर कर	104 Collection charges-Taxes on Goods and passengers	—	4,92	4,92
200 संग्रहण प्रभार--अन्य कर और शुल्क	200 Collection charges--Other Taxes and Duties	—	83,67	83,67
जोड़	TOTAL	—	93,17	93,17
जोड़-वस्तुओं और सेवाओं पर करों का संग्रहण	TOTAL-COLLECTION OF TAXES ON COMMODITIES AND SERVICES	57,78	56,27 17,16,95,80	17,18,09,85

वित्त लेखे, संघ सरकार

FINANCE ACCOUNTS, UNION GOVERNMENT

सं० ९-लघु शीर्षवार राजस्व व्यय का तथा मुख्य शीर्षवार पूंजीगत व्यय का ब्योरेवार लेखा — जारी
 NO.9-DETAILED ACCOUNT OF REVENUE EXPENDITURE BY MINOR HEADS AND CAPITAL
 EXPENDITURE BY MAJOR HEADS— contd.

तिरछे अंक प्रभारित व्यय को दर्शाते हैं

Figures in italics represent charged expenditure

शीर्ष 1	Heads 1	2005-2006 के वास्तविक आंकड़े Actuals for 2005-2006		जोड़ Total 4
		योजनागत Plan 2	योजनेतर Non-Plan 3	
				(हजार रूपयों में) (In thousands of rupees)
क- सामान्य सेवाएं-जारी	A- GENERAL SERVICES—contd.			
(ख) राजकोषीय सेवाएं-जारी	(b) Fiscal Services—contd.			
(iv) अन्य राजकोषीय सेवाएं-	(iv) Other Fiscal Services—			
2046-मुद्रा, सिक्का ढलाई और टकसाल-	2046-Currency, Coinage and Mint-			
101 करेंसी नोट प्रेस	101 Currency Note Press	—	2,19,59,78	2,19,59,78
102 बैंक नोट प्रेस	102 Bank Note Press	—	1,41,18,43	1,41,18,43
103 प्रतिभूति कागज मिल	103 Security Paper Mill	—	2,40,26	
104 सिक्का ढलाई पर हानि	104 Loss on Coinage	—	74,47,13	76,87,39
107 टकसाल	107 Mint	—	31,85	31,85
911 घटाएं-अधिक अदायगियों की वसूलियां	911 Deduct—Recoveries of overpayments	—	89,08,16	89,08,16
		—	—83,72	—83,72
जोड़	TOTAL	—	1,56,54	
		—	5,24,65,35	5,26,21,89
2047-अन्य राजकोषीय सेवाएं-	2047-Other Fiscal Services--			
101 विदेशी मुद्रा का विनियमन	101 Regulation of foreign exchange	—	17,85,95	17,85,95
102 तस्कर और विदेशी मुद्रा छलसाधक (संपत्ति समपहरण) अधिनियम, 1976	102 Smugglers and Foreign Exchange Manipulators (Forfeiture of Property) Act, 1976	—	63,51	63,51
103 अल्प बचतों का संवर्धन	103 Promotion of Small Savings	—	12,96,97	12,96,97
105 भारत प्रतिभूति प्रेस, नासिक	105 India Security Press, Nasik	—	1,67,87,08	1,67,87,08
107 प्रतिभूति मुद्रणालय, हैदराबाद	107 Security Printing Press, Hyderabad	—	43,67,50	43,67,50
108 सीमा शुल्क, केन्द्रीय उत्पाद शुल्क और स्वर्ण (निर्यात) अपीलीय अधिकरण	108 Customs, Central Excise and gold (control) appellate tribunal	—	7,84,39	7,84,39
798 अन्तर्राष्ट्रीय सहयोग	798 International Co-operation	—	4,76,72	4,76,72

वित्त लेखे, संघ सरकार

FINANCE ACCOUNTS, UNION GOVERNMENT

सं० 9-लघु शीर्षवार राजस्व व्यय का तथा मुख्य शीर्षवार पूंजीगत व्यय का ब्योरेवार लेखा — जारी
NO.9-DETAILED ACCOUNT OF REVENUE EXPENDITURE BY MINOR HEADS AND CAPITAL
EXPENDITURE BY MAJOR HEADS — contd.

तिरछे अंक प्रभारित व्यय को दर्शाते हैं

Figures in italics represent charged expenditure

2005-2006 के वास्तविक आंकड़े

Actuals for 2005-2006

शीर्ष 1	Heads 1	2005-2006 के वास्तविक आंकड़े		जोड़ Total 4
		योजनागत Plan 2	योजनेतर Non-Plan 3	
				(हजार रुपयों में) (In thousands of rupees)
क- सामान्य सेवाएं-जारी	A- GENERAL SERVICES—contd.			
(ख) राजकोषीय सेवाएं-समाप्त	(b) Fiscal Services—concl'd.			
(iv) अन्य राजकोषीय सेवाएं-समाप्त	(iv) Other Fiscal Services—concl'd.			
2047-अन्य राजकोषीय सेवाएं-समाप्त	2047-Other Fiscal Services—concl'd.			
800 अन्य व्यय	800 Other Expenditure	—	11,80,55	11,80,55
911 घटाएं-अधिक अदायगियों की वसूलियां	911 Deduct- Recoveries of Overpayments		—2,69	—2,69
जोड़	TOTAL	—	2,67,39,98	2,67,39,98
जोड़-अन्य राजकोषीय सेवाएं	TOTAL-OTHER FISCAL SERVICES	—	1,56,54 7,92,05,33	7,93,61,87
जोड़-राजकोषीय सेवाएं	TOTAL-FISCAL SERVICES	77,25	2,12,81 37,30,22,36	37,33,12,42
(ग) ब्याज अदायगियां और ऋणशोधन—	(c) Interest payments and servicing of Debt—			
2049-ब्याज अदायगियां--	2049-Interest Payments--			
01 आंतरिक ऋण पर ब्याज-	01 Interest on Internal Debt-			
101 बाजार कर्जों पर ब्याज	101 Interest on Market Loans	—	7,64,15,03,60	7,64,15,03,60
103 खजाना बिलों और भारतीय रिजर्व बैंक को जारी की गई संबद्ध प्रतिभूतियों पर ब्याज	103 Interest on Treasury Bills and connected securities issued to RBI	—	7,20,65,97	7,20,65,97
108 182 दिनों के खजाना बिलों पर ब्याज	108 Interest on 182 Days-Treasury Bills	—	3,84,54,02	3,84,54,02
110 364 दिनों के खजाना बिलों पर ब्याज	110 Interest on 364 Days-Treasury Bills	—	16,27,85,03	16,27,85,03
111 स्वर्ण बांड, 1998 पर ब्याज	111 Interest on Gold Bonds, 1998	—	5,01	5,01
115 भारतीय रिजर्व बैंक से अर्थोपाय अग्रिमों पर ब्याज	115 Interest on Ways and Means Advances from Reserve Bank of India	—	20,68	20,68
116 14 दिनों के खजाना बिलों पर ब्याज	116 Interest on 14 days Treasury Bills	—	15,85,13,81	15,85,13,81
118 विशेष प्रतिभूतियों के परिवर्तन में जारी की गई विक्रेय प्रतिभूतियों पर ब्याज	118 Interest on Marketable Securities issued in Conversion of special Securities	—	70,65,86,75	70,65,86,75
121 31.3.99 की स्थिति के अनुसार अल्प बचतों के बकाया शेषों की तुलना में जारी की गई केन्द्रीय सरकार की विशेष प्रतिभूतियों में निवेश पर ब्याज	121 Interest on Investment in Special Central Government Securities issued against outstanding balances of Small Savings as on 31-03-99	—	87,74,76,49	87,74,76,49

वित्त लेख, संघ सरकार

FINANCE ACCOUNTS, UNION GOVERNMENT

सं० 9-लघु शीर्षवार राजस्व व्यय का तथा मुख्य शीर्षवार पूंजीगत व्यय का ब्योरेवार लेखा — जारी
NO.9-DETAILED ACCOUNT OF REVENUE EXPENDITURE BY MINOR HEADS AND CAPITAL
EXPENDITURE BY MAJOR HEADS— contd.

तिरछे अंक प्रभारित व्यय को दर्शाते हैं

Figures in italics represent charged expenditure

शीर्ष 1	Heads 1	2005-2006 के वास्तविक आंकड़े Actuals for 2005-2006		जोड़ Total 4
		योजनागत Plan 2	योजनेतर Non-Plan 3	
				(हजार रुपयों में) (In thousands of rupees)
क- सामान्य सेवाएं-जारी	A- GENERAL SERVICES—contd.			
(ग) ब्याज अदायगियां और ऋणशोधन-जारी	(c) Interest payments and servicing of Debt—contd.			
2049-ब्याज अदायगियां-जारी	2049-Interest payments—contd.			
01 आंतरिक ऋण पर ब्याज-समाप्त	01 Interest on Internal Debt—concltd.			
122 1.4.99 से अल्प बचतों के निवल संग्रहण की तुलना में जारी की गई केन्द्रीय सरकार की विशेष प्रतिभूतियों में निवेश पर ब्याज	122 Interest on Investment in Special Central Government Securities issued against Net collections of Small Savings from 1.4.99	—	32,14,68,18	32,14,68,18
124 बाजार स्थिरीकरण स्कीम पर अदा किया गया ब्याज/बट्टा	124 Interest/ Discount paid on market stabilization scheme	—	34,20,74,87	34,20,74,87
125 केन्द्रीय/राज्य सरकार की विशेष प्रतिभूतियों के ऋणमोचन पर पुनर्निवेश के अंतर्गत राष्ट्रीय अल्प बचत निधि को जारी की गई केन्द्रीय सरकार की विशेष प्रतिभूतियों पर ब्याज	125 Interest on Special Central Government Securities issued to NSSF against reinvestment of sums received on redemption of Special Central/State Govt. Securities	—	60,07,63,92	60,07,63,92
200 अन्य आंतरिक ऋणों पर ब्याज	200 Interest on Other Internal Debt	—	54,85,39,74	54,85,39,74
305 ऋण प्रबन्धन	305 Management of Debt	—	4,97,08,45	4,97,08,45
जोड़ (01)	TOTAL(01)	—	11,51,99,66,52	11,51,99,66,52
02 बाह्य ऋण पर ब्याज-	02 Interest on External Debt--			
207 यूरोपीय आर्थिक समुदाय से लिए गए कर्जों पर ब्याज	207 Interest on Loans from the European Economic Community	—	1,16,11	1,16,11
208 फ्रांस की सरकार से लिए गए कर्जों पर ब्याज	208 Interest on Loans from the Government of France	—	61,91,48	61,91,48
209 जर्मन संघीय गणराज्य की सरकार से लिए गए कर्जों पर ब्याज	209 Interest on Loans from the Government of Federal Republic of Germany	—	83,30,24	83,30,24
213 अन्तर्राष्ट्रीय विकास संघ से लिए गए कर्जों पर ब्याज	213 Interest on Loans from the International Development Association	—	8,22,29,21	8,22,29,21

वित्त लेखे, संघ सरकार
FINANCE ACCOUNTS, UNION GOVERNMENT
 सं० 9-लघु शीर्षवार राजस्व व्यय का तथा मुख्य शीर्षवार पूंजीगत व्यय का ब्योरेवार लेखा — जारी
 NO.9-DETAILED ACCOUNT OF REVENUE EXPENDITURE BY MINOR HEADS AND CAPITAL
 EXPENDITURE BY MAJOR HEADS — *contd.*

तिरछे अंक प्रभारित व्यय को दर्शाते हैं

Figures in italics represent charged expenditure

शीर्ष 1	Heads 1	2005-2006 के वास्तविक आंकड़े Actuals for 2005-2006		जोड़ Total 4
		योजनागत Plan 2	योजनेतर Non-Plan 3	
				(हजार रुपयों में) (In thousands of rupees)
क- सामान्य सेवाएं--जारी	A- GENERAL SERVICES-- <i>contd.</i>			
(ग) ब्याज अदायगियां और ऋणभोधन--जारी	(c) Interest payments and servicing of Debt-- <i>contd.</i>			
2049-ब्याज अदायगियां--जारी	2049-Interest payments-- <i>contd.</i>			
02 विदेशी ऋण पर ब्याज--जारी	02 Interest on External Debt-- <i>contd.</i>			
214 आई. एफ. ए. डी. से कर्ज	214 Loans from the I.F.A.D	-	11,29,45	11,29,45
216 अन्तर्राष्ट्रीय पुनर्निर्माण और विकास बैंक से लिए गए कर्जों पर ब्याज	216 Interest on Loans from the International Bank for Reconstruction and Development	-	6,82,74.48	6,82,74,48
217 जापान की सरकार से लिए गए कर्जों पर ब्याज	217 Interest on Loans from the Government of Japan	-	9,92,75,21	9,92,75,21
221 ओ. पी. ई. सी. विशेष निधि से लिए गए कर्जों पर ब्याज	221 Interest on Loans from the O.P.E.C. Special Fund	-	1,11,13	1,11,13
223 स्विस् महासंघ सरकार और स्विस् बैंकों से लिए गए कर्जों पर ब्याज	223 Interest on Loans from the Government of Swiss Confederation and Swiss Banks	-	1,49,51	1,49,51
226 अन्तर्राष्ट्रीय विकास अभिकरण-संयुक्त राज्य अमेरिका से लिए गए कर्जों पर ब्याज	226 Interest on Loans from the Agency for International Development-U.S.A.	-	77,38,04	77,38,04
227 पी एल-480 परिवर्तनीय स्थानीय मुद्रा उधार के अन्तर्गत संयुक्त राज्य अमेरिका की सरकार से लिए गए कर्जों पर ब्याज	227 Interest on Loans from the Government of U.S.A. under PL-480 convertible local currency credits	-	21,42,06	21,42,06
228 संयुक्त राज्य अमेरिका की सरकार से लिए गए अन्य विविध कर्जों पर ब्याज	228 Interest on other miscellaneous Loans from the Government of U.S.A.	-	88,89	88,89
230 रूसी परिसंघ की सरकार से लिए गए कर्जों पर ब्याज	230 Interest on Loans from the Government of Russian Federation	-	1,21,36,79	1,21,36,79

वित्त लेखे, संघ सरकार

FINANCE ACCOUNTS, UNION GOVERNMENT

सं० 9-लघु शीर्षवार राजस्व व्यय का तथा मुख्य शीर्षवार पूंजीगत व्यय का ब्योरेवार लेखा — जारी
 NO.9-DETAILED ACCOUNT OF REVENUE EXPENDITURE BY MINOR HEADS AND CAPITAL
 EXPENDITURE BY MAJOR HEADS— contd.

तिरछे अंक प्रभारित व्यय को दर्शाते हैं

Figures in italics represent charged expenditure

शीर्ष 1	Heads 1	2005-2006 के वास्तविक आंकड़े Actuals for 2005-2006		जोड़ Total 4
		योजनागत Plan 2	योजनेतर Non-Plan 3	
				(हजार रुपयों में) (In thousands of rupees)
क- सामान्य सेवाएं—जारी	A- GENERAL SERVICES—contd.			
(ग) ब्याज अदायगियां और ऋणशोधन—जारी	(c) Interest payments and servicing of Debt—contd.			
2049-ब्याज अदायगियां—जारी	2049-Interest payments—contd.			
02 विदेशी ऋण पर ब्याज—समाप्त	02 Interest on External Debt—concltd.			
249 एशियाई विकास बैंक से लिए गए कर्जों पर ब्याज	249 Interest on Loans from Asian Development bank	—	2,77,19,49	2,77,19,49
जोड़ (02)	TOTAL (02)	—	31,56,32,09	31,56,32,09
03 अल्प बचतें, भविष्य निधियों आदि पर ब्याज—	03 Interest on Small Savings, Provident Funds etc.-			
104 राज्य भविष्य निधियों पर ब्याज	104 Interest on State Provident Funds	—	45,31,57,75	45,31,57,75
108 बीमा और पेंशन निधियों पर ब्याज	108 Interest on Insurance and Pension Funds	—	36,28,48,14	36,28,48,14
109 विशेष जमा और लेखों पर ब्याज	109 Interest on Special Deposits and Accounts	—	1,26,16,49,94	1,26,16,49,94
110 क्षेत्रीय जमा पर बोनस	110 Bonus on Field Deposits	—	78,48,35	78,48,35
111 अन्य जमाओं और लेखों पर ब्याज	111 Interest on Other Deposits and Accounts	—	86,04,77	86,04,77
117 निर्धारित अंशदायी पेंशन स्कीम पर ब्याज	117 Interest on Defined Contribution Pension Scheme	—	1,18,62	1,18,62
जोड़ (03)	TOTAL (03)	—	2,09,42,27,57	2,09,42,27,57

वित्त लेखे, संघ सरकार
FINANCE ACCOUNTS, UNION GOVERNMENT
 सं० 9-लघु शीर्षवार राजस्व व्यय का तथा मुख्य शीर्षवार पूंजीगत व्यय का ब्योरेवार लेखा — जारी
NO.9-DETAILED ACCOUNT OF REVENUE EXPENDITURE BY MINOR HEADS AND CAPITAL
EXPENDITURE BY MAJOR HEADS — contd.

तिरछे अंक प्रभारित व्यय को दर्शाते हैं

Figures in italics represent charged expenditure

शीर्ष 1	Heads 1	2005-2006 के वास्तविक आंकड़े Actuals for 2005-2006		जोड़ Total 4
		योजनागत Plan 2	योजनेतर Non-Plan 3	
				(हजार रुपयों में) (In thousands of rupees)
क- सामान्य सेवाएं—जारी	A- GENERAL SERVICES—contd.			
(ग) ब्याज अदायगियां और ऋणशोधन—समाप्त	(c) Interest payments and servicing of Debt—concltd.			
2049-ब्याज अदायगियां—समाप्त	2049-Interest payments—concltd.			
05 आरक्षित निधियों पर ब्याज—	05 Interest on Reserve Funds—			
101 मूल्यहास/नदीकरण आरक्षित निधियों पर ब्याज	101 Interest on Depreciation/ Renewal Reserve Funds	—	3,50,59,92	3,50,59,92
103 रेल विकास निधियों पर ब्याज	103 Interest on Railway Development Funds	—	1,86,47,87	1,86,47,87
105 सामान्य और अन्य आरक्षित निधियों पर ब्याज	105 Interest on General and other Reserve Funds	—	1,93,65,91	1,93,65,91
जोड़ (05)	TOTAL (05)	—	7,30,73,70	7,30,73,70
60 अन्य दायित्वों पर ब्याज—	60 Interest on other Obligations—			
101 जमा राशियों पर ब्याज	101 Interest on Deposits	—	3,80,12,80	3,80,12,80
106 पेट्रोलियम बांडों पर ब्याज	106 Interest on Petroleum Bonds	—	8,45,53,13	8,45,53,13
701 विविध	701 Miscellaneous	—	1,20,22,46	1,20,22,46
जोड़ (60)	TOTAL (60)	—	13,45,88,39	13,45,88,39
जोड़	TOTAL	—	14,13,74,88,27	14,13,74,88,27
जोड़—ब्याज अदायगियां और ऋण शोधन	TOTAL-INTEREST PAYMENTS AND SERVICING OF DEBT	—	14,13,74,88,27	14,13,74,88,27

वित्त लेखे, संघ सरकार

FINANCE ACCOUNTS, UNION GOVERNMENT

सं० 9-लघु शीर्षवार राजस्व व्यय का तथा मुख्य शीर्षवार पूंजीगत व्यय का ब्योरेवार लेखा — जारी
NO.9-DETAILED ACCOUNT OF REVENUE EXPENDITURE BY MINOR HEADS AND CAPITAL
EXPENDITURE BY MAJOR HEADS— contd.

तिरछे अंक प्रभारित व्यय को दशाति हैं

Figures in italics represent charged expenditure

शीर्ष 1	Heads 1	2005-2006 के वास्तविक आंकड़े Actuals for 2005-2006		जोड़ Total 4
		योजनागत Plan 2	योजनेतर Non-Plan 3	
				(हजार रुपयों में) (In thousands of rupees)
क- सामान्य सेवाएं--जारी	A- GENERAL SERVICES--contd.			
(घ) प्रशासनिक सेवाएं--	(d) Administrative Services--			
2051--लोक सेवा आयोग--	2051--Public Service Commission--			
101 संघ लोक सेवा आयोग	101 Union Public Service Commission	—	57,25,18	57,25,18
103 कर्मचारी चयन आयोग	103 Staff Selection Commission	—	17,89,63	17,89,63
			33,42	
800 अन्य व्यय	800 Other Expenditure	—	14,80	48,22
जोड़	TOTAL	—	57,58,60	75,63,03
2052--सचिवालय-सामान्य सेवाएं--	2052--Secretariat-General Services--			
090 सचिवालय	090 Secretariat	10,29,38	5,48,19,90	5,58,49,28
			63	
092 अन्य कार्यालय	092 Other Offices	—	5,14,61,23	5,14,61,86
800 अन्य व्यय	800 Other Expenditure	—	82,87	82,87
911 घटाएं--अधिक अदायगियों की वसूलियां	911 Deduct--Recoveries of overpayments	—	—74,74	—74,74
जोड़	TOTAL	10,29,38	63	10,73,19,27
2053--जिला प्रशासन--	2053--District Administration--			
093 जिला स्थापना	093 District establishment	—	7,21,54	7,21,54
192 नगर पालिकाओं/नगर परिषदों को सहायता	192 Assistance to Municipalities/ Municipal Councils	—	10,00	10,00
800 अन्य व्यय	800 Other Expenditure	—	2,00	2,00
जोड़	TOTAL	—	7,33,54	7,33,54
2054--खजाना और लेखा प्रशासन--	2054--Treasury and Accounts Administration--			
095 लेखा एवं खजाना निदेशालय	095 Directorate of Accounts and Treasuries	4,07	66,27	70,34
096 वेतन और लेखा कार्यालय	096 Pay and Accounts Offices	12,21	2,25,78	2,37,99
097 खजाना स्थापना	097 Treasury establishment	5,91	49,97	55,88
098 स्थानीय निधि लेखापरीक्षा	098 Local Fund Audit	46,95	44,16	91,11
800 अन्य व्यय	800 Other Expenditure	—	50	50
911 घटाएं--अधिक अदायगियों की वसूलियां	911 Deduct--Recoveries of overpayments	—	—25	—25
जोड़	TOTAL	69,14	3,86,43	4,55,57

वित्त लेखे, संघ सरकार

FINANCE ACCOUNTS, UNION GOVERNMENT

सं० 9-लघु शीर्षवार राजस्व व्यय का तथा मुख्य शीर्षवार पूंजीगत व्यय का ब्योरेवार लेखा — जारी
NO.9-DETAILED ACCOUNT OF REVENUE EXPENDITURE BY MINOR HEADS AND CAPITAL
EXPENDITURE BY MAJOR HEADS — contd.

तिरछे अंक प्रभारित व्यय को दशाति हैं

Figures in italics represent charged expenditure

2005-2006 के वास्तविक आंकड़े

Actuals for 2005-2006

शीर्ष 1	Heads 1	2005-2006 के वास्तविक आंकड़े		जोड़ 4
		योजनागत Plan 2	योजनेतर Non-Plan 3	
				(हजार रुपयों में)
				(In thousands of rupees)
क- सामान्य सेवाएं--जारी	A- GENERAL SERVICES--contd.			
(घ) प्रशासनिक सेवाएं--जारी	(d) Administrative Services--contd.			
2055-पुलिस--	2055--Police--			
001 निदेशन और प्रशासन	001 Direction and Administration	—	33,25	33,25
003 शिक्षा और प्रशिक्षण	003 Education and Training	1,56,41	20,28,47	21,84,88
004 अनुसंधान	004 Research	—	3,66,21	3,66,21
			3,94	
101 अपराध अन्वेषण और सतर्कता	101 Criminal Investigation and Vigilance	4,08,91	1,52,66,34	1,56,79,19
			51,82	
102 केन्द्रीय रिजर्व पुलिस	102 Central Reserve Police	11,52	29,09,96,18	29,10,59,52
			28,16	
103 असम राइफल्स	103 Assam Rifles	18,32	11,05,50,34	11,05,96,82
104 विशेष पुलिस	104 Special Police	67,42	7,68,77,00	7,69,44,42
			83,85	
105 सीमा सुरक्षा बल	105 Border Security Force	66,74	38,40,70,59	38,42,21,18
			2,16	
106 राष्ट्रीय सुरक्षा गारद	106 National Security Guard	—	1,29,18,41	1,29,20,57
			9,95	
107 औद्योगिक सुरक्षा बल	107 Industrial Security Force	7,57	9,80,34,39	9,80,51,91
109 जिला पुलिस	109 District Police	79,01	1,03,08,20	1,03,87,21
112 बंदरगाह पुलिस	112 Harbour Police	—	1,07,26	1,07,26
113 पुलिस कर्मिकों का कल्याण	113 Welfare of Police Personnel	19,00	39,47,93	39,66,93
114 बेतार और कम्प्यूटर	114 Wireless and Computers	—	46,53,95	46,53,95
115 पुलिस बल का आधुनिकीकरण	115 Modernisation of Police Force	52,37	4,49,96,04	4,50,48,41
			6,64	
118 विशेष सुरक्षा समूह	118 Special Protection Group	—	1,01,29,97	1,01,36,61
			41,56	
119 दिल्ली पुलिस	119 Delhi Police	13,99,91	12,78,63,25	12,93,04,72
120 विशेष सेवा ब्यूरो	120 Special Service Bureau	3,90	4,97,32,69	4,97,36,59
800 अन्य व्यय	800 Other Expenditure	—	86,52,86	86,52,86
911 घटाएं - अधिक अदायगियों की वसूलियां	911 Deduct - Recoveries of Overpayments	—	—56	—56
			2,28,08	
जोड़	TOTAL	22,91,08	1,25,15,32,77	1,25,40,51,93

वित्त लेखे, संघ सरकार

FINANCE ACCOUNTS, UNION GOVERNMENT

सं० 9-लघु शीर्षवार राजस्व व्यय का तथा मुख्य शीर्षवार पूंजीगत व्यय का ब्योरेवार लेखा — जारी
NO.9—DETAILED ACCOUNT OF REVENUE EXPENDITURE BY MINOR HEADS AND CAPITAL
EXPENDITURE BY MAJOR HEADS—contd.

तिरछे अंक प्रभारित व्यय को दशाति हैं

Figures in italics represent charged expenditure

शीर्ष 1	Heads 1	2005-2006 के वास्तविक आंकड़े Actuals for 2005-2006		जोड़ Total 4
		योजनागत Plan 2	योजनेतर Non-Plan 3	
				(हजार रुपयों में) (In thousands of rupees)
क- सामान्य सेवाएं--जारी	A.— GENERAL SERVICES—contd.			
(घ) प्रशासनिक सेवाएं--जारी	(d) Administrative Services—contd.			
2056—जेलें—	2056—Jails—			
001 निदेशन और प्रशासन	001 Direction and Administration	97,52	4,09,62	5,07,14
800 अन्य व्यय	800 Other Expenditure	—	40,77	40,77
जोड़	TOTAL	<u>97,52</u>	<u>4,50,39</u>	<u>5,47,91</u>
2057—पूर्ति और निपटान--	2057—Supplies and Disposals--			
101 खरीद	101 Purchase	59,09	1,42 25,32,83	25,93,34
102 निरीक्षण	102 Inspection	—	15,84,34	15,84,34
जोड़	TOTAL	<u>59,09</u>	<u>1,42 41,17,17</u>	<u>41,77,68</u>
2058—लेखन सामग्री और मुद्रण--	2058—Stationery and Printing--			
001 निदेशन और प्रशासन	001 Direction and Administration	—	32,52	32,52
101 लेखन सामग्री की खरीद और पूर्ति	101 Purchase and Supply of Stationery Stores	—	10,55,37	10,55,37
102 फार्मों का मुद्रण, भंडारण और वितरण	102 Printing, storage and distribution of Forms	—	3,87,88	3,87,88
103 सरकारी मुद्रणालय	103 Government Presses	1,93,47	31,29,25	33,22,72
104 अन्य स्रोतों से मुद्रण की लागत	104 Cost of Printing by other sources	—	2,49	2,49
105 सरकारी प्रकाशन	105 Government Publications	—	10,79,98	10,79,98
800 अन्य व्यय	800 Other Expenditure	—	21,77	21,77
जोड़	TOTAL	<u>1,93,47</u>	<u>57,09,26</u>	<u>59,02,73</u>
2059—लोक निर्माण कार्य--	2059—Public Works--			
01 कार्यालय भवन--	01 Office Buildings--			
051 निर्माण	051 Construction	—	10,94,43	10,94,43
052 मशीनरी और उपस्कर	052 Machinery and Equipment	—	9,19,04	9,19,04
053 रखरखाव और मरम्मत	053 Maintenance and Repairs	—	54,38 1,47,42,49	1,47,96,87
104 पट्टा प्रभार	104 Lease charges	—	88,33,53	88,33,53
799 उचंत	799 Suspense	—	—95,57	—95,57
जोड़ (01)	TOTAL(01)	<u>—</u>	<u>54,38 2,54,93,92</u>	<u>2,55,48,30</u>

वित्त लेखे, संघ सरकार

FINANCE ACCOUNTS, UNION GOVERNMENT

सं० 9-लघु शीर्षवार राजस्व व्यय का तथा मुख्य शीर्षवार पूंजीगत व्यय का ब्योरेवार लेखा — जारी
 NO.9--DETAILED ACCOUNT OF REVENUE EXPENDITURE BY MINOR HEADS AND CAPITAL
 EXPENDITURE BY MAJOR HEADS — contd.

तिरछे अंक प्रभारित व्यय को दर्शाते हैं

Figures in italics represent charged expenditure

2005-2006 के वास्तविक आंकड़े

Actuals for 2005-2006

शीर्ष 1	Heads 1	2005-2006 के वास्तविक आंकड़े Actuals for 2005-2006		जोड़ 4
		योजनागत Plan 2	योजनेतर Non-Plan 3	
				(हजार रुपयों में) (In thousands of rupees)
क- सामान्य सेवाएं--जारी	A.- GENERAL SERVICES--contd.			
(घ) प्रशासनिक सेवाएं--जारी	(d) Administrative Services--contd.			
2059--लोक निर्माण कार्य--समाप्त	2059--Public Works--concl'd.			
60 अन्य भवन--	60 Other Buildings--			
051 निर्माण	051 Construction	—	74,52	74,52
053 रख रखाव और मरम्मतें	053 Maintenance and Repairs	—	46,88,79	46,88,79
जोड़ (60)	TOTAL (60)	—	47,63,31	47,63,31
80 सामान्य--	80 General--			
001 निदेशन और प्रशासन	001 Direction and Administration	5,02,37	2,87,30,05	2,92,32,42
003 प्रशिक्षण	003 Training	2,95,01	3	2,95,04
051 निर्माण	051 Construction	—	1,99,68	1,99,68
052 मशीनरी और उपकरण	052 Machinery and Equipment	—	5,37,75	5,37,75
053 रख रखाव और मरम्मत	053 Maintenance and Repairs	11,00	44,62,89	44,73,89
103 साज-सामान	103 Furnishings	47,00	32,70	79,70
105 लोक निर्माण कार्य--कार्यशाला	105 Public Works - Work Shops	—	9,51	9,51
196 जिला परिषदों/जिला स्तरीय पंचायतों को सहायता	196 Assistance to Zila Parishads/District level Panchayats	—	1,00	1,00
799 उचित	799 Suspense	—	—18,21,99	—18,21,99
800 अन्य व्यय	800 Other Expenditure	—	7,43,37	7,43,37
जोड़ (80)	TOTAL (80)	8,55,38	3,28,94,99	3,37,50,37
जोड़	TOTAL	8,55,38	54,38 6,31,52,22	6,40,61,98
2061--विदेशी मामले--	2061--External Affairs--			
003 प्रशिक्षण	003 Training	—	2,49,42	2,49,42
101 दूतावास और मिशन	101 Embassies and Missions	—	8,91,60,10	8,91,60,10
103 विशेष राजनयिक व्यय	103 Special Diplomatic Expenditure	—	7,66,05,88	7,66,05,88
104 अन्तर्राष्ट्रीय सम्मेलन/बैठकें	104 International Conferences/Meetings	—	18,32	18,32
105 पारपत्र और उत्प्रवास	105 Passport and Emigration	—	1,42,64,96	1,42,64,96
106 मनोरंजन प्रभार	106 Entertainment Charges	—	25,88,53	25,88,53

वित्त लेखे, संघ सरकार

FINANCE ACCOUNTS, UNION GOVERNMENT

सं० 9—लघु शीर्षवार राजस्व व्यय का तथा मुख्य शीर्षवार पूंजीगत व्यय का ब्योरेवार लेखा — जारी
 NO.9—DETAILED ACCOUNT OF REVENUE EXPENDITURE BY MINOR HEADS AND CAPITAL
 EXPENDITURE BY MAJOR HEADS—contd.

तिरछे अंक प्रभारित व्यय को दर्शाते हैं

Figures in italics represent charged expenditure

2005-2006 के वास्तविक आंकड़े

Actuals for 2005-2006

शीर्ष 1	Heads 1	2005-2006 के वास्तविक आंकड़े		जोड़ Total 4
		योजनागत Plan 2	योजनेतर Non-Plan 3	
				(हजार रुपये में) (In thousands of rupees)
क- सामान्य सेवाएं—जारी	A.— GENERAL SERVICES—contd.			
(घ) प्रशासनिक सेवाएं—समाप्त	(d) Administrative Services—concltd.			
2061—विदेशी मामले—समाप्त	2061—External Affairs—concltd.			
798 अन्तर्राष्ट्रीय सहयोग	798 International Co-operation	—	1,16,66,87	1,16,66,87
800 अन्य व्यय	800 Other Expenditure	—	91,94,64	91,94,64
911 घटाएं—अधिक अदायगियों की वसूलियां	911 Deduct—Recoveries of overpayments	—	—4,92	—4,92
जोड़	TOTAL	—	20,37,43,80	20,37,43,80
2070—अन्य प्रशासनिक सेवाएं—	2070—Other Administrative Services—			
003 प्रशिक्षण	003 Training	28,71,34	16,66,17	45,37,51
103 क्षेत्रीय परिषद	103 Zonal Councils	—	8,84,47	8,84,47
104 सतर्कता	104 Vigilance	—	7,03,43	7,03,43
			37,39	7,40,82
105 विशेष जांच आयोग	105 Special Commissions of Enquiry	—	14,75,06	14,75,06
106 नागरिक सुरक्षा	106 Civil Defence	—	5,45,73	5,45,73
107 होम गार्ड	107 Home Guards	—	8,59,95	8,59,95
108 अग्नि से बचाव व नियंत्रण	108 Fire Protection and Control	4,84,99	5,43,66	10,28,65
113 स्वापक नियंत्रण	113 Narcotics Control	—	11,43,63	11,43,63
114 यातायात के साधनों की खरीद और उनका अनुरक्षण	114 Purchase and maintenance of Transport	1,93,30	4,88,73	6,82,03
115 अतिथिगृह, सरकारी होस्टल आदि	115 Guest Houses, Government Hostels etc.	—	1,00,06	1,00,06
116 उत्प्रवास ब्यूरो	116 Bureau of Immigration	—	28,36,72	28,36,72
117 विस्फोटक सामग्री	117 Explosives	1,14,42	11,32,71	12,47,13
119 राजभाषाएं	119 Official Languages	4,96,42	14,39,62	19,36,04
196 जिला परिषदों/जिला स्तरीय पंचायतों को सहायता	196 Assistance to Zila Parishads/District level panchayats	—	1,00	1,00
797 आरक्षित निधि/जमा लेखे को अंतरण	797 Transfer to Res.Fund/Deposit Account	—	1,00,00	1,00,00
798 अन्तर्राष्ट्रीय सहयोग	798 International Co-operation	—	2,91,40	2,91,40
			2,04	
800 अन्य व्यय	800 Other Expenditure	2,45,83	4,32,24,08	4,34,71,95
911 घटाएं—अधिक अदायगियों की वसूलियां	911 Deduct—Recoveries of overpayments	—	—1,60	—1,60
जोड़	TOTAL	44,06,30	7,05,47	6,18,80,55
जोड़—प्रशासनिक सेवाएं	TOTAL-ADMINISTRATIVE SERVICES	90,01,36	67,48,58	1,71,04,37,99
			1,69,46,88,05	

वित्त लेखे, संघ सरकार

FINANCE ACCOUNTS, UNION GOVERNMENT

सं० 9-लघु शीर्षवार राजस्व व्यय का तथा मुख्य शीर्षवार पूंजीगत व्यय का ब्योरेवार लेखा — जारी
NO.9-DETAILED ACCOUNT OF REVENUE EXPENDITURE BY MINOR HEADS AND CAPITAL
EXPENDITURE BY MAJOR HEADS — contd.

तिरछे अंक प्रभारित व्यय को दर्शाते हैं

Figures in italics represent charged expenditure

2005-2006 के वास्तविक आंकड़े

Actuals for 2005-2006

शीर्ष	Heads	योजनागत Plan	योजनेतर Non-Plan	जोड़ Total
1	1	2	3	4
				(हजार रुपयों में)
				(In thousands of rupees)
क- सामान्य सेवाएं—जारी	A- GENERAL SERVICES—contd.			
(ड.) पेंशन और विविध सामान्य सेवाएं—	(e) Pensions and Miscellaneous General Services—			
2071—पेंशन और अन्य सेवानिवृत्ति हितलाभ	2071—Pensions and other Retirement Benefits—			
01 सिविल—	01 Civil—		4,55,37	
101 अधिवर्षिता और सेवानिवृत्ति भत्ते	101 Superannuation and Retirement Allowances		42,71,67,14	42,76,22,51
102 पेंशन का संराशित मूल्य	102 Commuted Value of Pensions	—	3,68,16	8,88,02,44
104 उपदान	104 Gratuities	—	8,84,34,28	10,53,09,52
105 परिवार पेंशन	105 Family Pensions	—	4,04,13	8,81,59,06
106 उच्च न्यायालयों के न्यायधीशों के संबंध में पेंशन प्रभार	106 Pensionary charges in respect of High Court Judges	—	10,49,05,39	5,43,71
107 पेंशन और उपदानों के लिए अंशदान	107 Contributions to pension and gratuities	—	1,29,78	32,86
108 भविष्य निधियों में अंशदान	108 Contributions to Provident Funds	—	8,80,29,28	13,85,23
109 राज्य से सहायता प्राप्त शिक्षा संस्थाओं के कर्मचारियों को पेंशन	109 Pensions to Employees of State-aided educational institutions	—	5,43,71	24,00
110 स्थानीय निकायों के कर्मचारियों को पेंशन	110 Pensions of employees of local bodies	—	87	—
111 विधायकों को पेंशन	111 Pensions to Legislators	—	31,99	10,87,62
114 भारत के राष्ट्रपति की पेंशन और अन्य सेवानिवृत्ति हितलाभ	114 Pensions & other Retirement Benefits of President of India	—	3,79	77,50
115 छुट्टी नकदीकरण हितलाभ	115 Leave Encashment Benefits	—	77,50	3,41,64,11
116 केन्द्रीय सरकारी कर्मचारियों को विशेष स्वैच्छिक सेवानिवृत्ति स्कीम के कारण की जाने वाली अनुग्रहपूर्वक अदायगियां	116 Ex-Gratia payments arising out of special VRS to Central Govt. Employees	—	2,11,63	13,66,47
117 निर्धारित अंशदायी पेंशन स्कीम के लिए सरकारी अंशदान	117 Government Contribution for Defined Contribution Pension Scheme	—	7,81	61,73,27
200 अन्य पेंशन	200 Other Pensions	—	61,73,27	96,92
800 अन्य व्यय	800 Other Expenditure	—	96,92	2,05
911 घटाएँ—अधिक अदायगियों की वसूलियां	911 Deduct-Recoveries of Overpayments	—	2,05	—8,00,09
जोड़ (01)	TOTAL (01)	—	22,02,75	75,40,54,99
02 रक्षा—	02 Defence—			
101 बलसेना	101 Army	—	19,73	1,15,80,27,49
102 नौसेना	102 Navy	—	50	3,15,76,16
103 वायुसेना	103 Air Force	—	3,15,75,66	8,18,66,85
जोड़ (02)	TOTAL (02)	—	20,23	1,27,14,70,00
जोड़	TOTAL	—	22,22,98	2,02,33,22,24

वित्त लेखे, संघ सरकार

FINANCE ACCOUNTS, UNION GOVERNMENT

सं० 9-लघु शीर्षवार राजस्व व्यय का तथा मुख्य शीर्षवार पूंजीगत व्यय का ब्योरेवार लेखा — जारी
 NO.9-DETAILED ACCOUNT OF REVENUE EXPENDITURE BY MINOR HEADS AND CAPITAL
 EXPENDITURE BY MAJOR HEADS—contd.

तिरछे अंक प्रभारित व्यय को दर्शाते हैं

Figures in italics represent charged expenditure

2005-2006 के वास्तविक आंकड़े

Actuals for 2005-2006

शीर्ष 1	Heads 1	2005-2006 के वास्तविक आंकड़े		जोड़ Total 4
		योजनागत Plan 2	योजनेतर Non-Plan 3	
				(हजार रुपयों में) (In thousands of rupees)
क- सामान्य सेवाएं--जारी	A- GENERAL SERVICES--contd.			
(ड) पेंशन और विविध सामान्य सेवाएं--समाप्त	(e) Pensions and Miscellaneous General Services--concl'd.			
2075--विविध सामान्य सेवाएं--	2075--Miscellaneous General Services--			
101 पुनर्ग्रहित जागीरों, जमीनों, क्षेत्रों आदि के एवज में पेंशनें	101 Pensions in lieu of resumed jagirs, lands, territories etc.	—	69	69
104 विशिष्ट सेवाओं के लिए पेंशन और पुरस्कार	104 Pensions and awards in consideration of distinguished services	—	5	5
108 कैंटीन स्टोर विभाग	108 Canteen Stores Department	—	41,34,09,41	41,34,09,41
791 विनिमय द्वारा हानि	791 Loss by Exchange	—	17,24	17,24
795 बट्टे-खाते डाले गए अशोध्य कर्ज	795 Irrecoverable Loans Written off	—	2,00,78 2,30,93,00	2,32,93,78
797 आरक्षित निधियों और जमा लेखे को अंतरण	797 Transfer to Reserve Funds and Deposit Accounts	—	1,25,00,00	1,25,00,00
800 अन्य व्यय	800 Other Expenditure	1,99,45	73,38	2,72,83
जोड़	TOTAL	1,99,45	2,00,78 44,90,93,77	44,94,94,00
जोड़--पेंशन और विविध सामान्य सेवाएं	TOTAL--PENSIONS AND MISCELLANEOUS GENERAL SERVICES	1,99,45	24,23,76 2,47,24,16,01	2,47,50,39,22
(च) रक्षा सेवाएं--	(f) Defence Services--			
2076--रक्षा सेवाएं--थलसेना--	2076--Defence Services--Army--			
101 सेना कार्मिक (रिजर्व सैनिकों सहित)	101 Army Personnel (including Reservists)	—	22,20 1,31,86,91,18	1,31,87,13,38
103 सहायक सेना	103 Auxiliary Forces	—	17 2,48,67,36	2,48,67,53
104 सिविलियन	104 Civilians	—	5,25,81 13,92,18,44	13,97,44,25
105 परिवहन	105 Transportation	—	4 12,08,24,39	12,08,24,43
106 सैनिक फार्म	106 Military Farms	—	1,70,38,75	1,70,38,75
107 आयुध कारखाने	107 Ordnance Factories	—	1,82,92,26	1,82,92,26

वित्त लेखे, संघ सरकार

FINANCE ACCOUNTS, UNION GOVERNMENT

सं० 9-लघु शीर्षवार राजस्व व्यय का तथा मुख्य शीर्षवार पूंजीगत व्यय का ब्योरेवार लेखा — जारी
NO.9-DETAILED ACCOUNT OF REVENUE EXPENDITURE BY MINOR HEADS AND CAPITAL
EXPENDITURE BY MAJOR HEADS — contd.

तिरछे अंक प्रभारित व्यय को दर्शाते हैं

Figures in italics represent charged expenditure

2005-2006 के वास्तविक आंकड़े

Actuals for 2005-2006

शीर्ष 1	Heads 1	2005-2006 के वास्तविक आंकड़े		जोड़ 4
		योजनागत Plan 2	योजनेतर Non-Plan 3	
				(हजार रुपयों में) (In thousands of rupees)
क- सामान्य सेवाएं--जारी (च) रक्षा सेवाएं--जारी 2076--रक्षा सेवाएं--यलसेना--समाप्त	A.-- GENERALSERVICES--contd. (f) Defence Services--contd. 2076--Defence Services--Army--concl.			
109 निरीक्षण संगठन	109 Inspection Organisations	—	4,59 3,40,62,59	3,40,67,18
110 भंडारण	110 Stores	—	60,28 91,21,42,63	91,22,02,91
111 निर्माण कार्य	111 Works	—	74,30 30,21,05,37	30,21,79,67
112 राष्ट्रीय राइफल्स	112 Rashtriya Rifles	—	13,65,00,89 2,24	13,65,00,89
113 राष्ट्रीय कैडेट कोर	113 National Cadet Corps	—	3,18,73,09 9,51,71	3,18,75,33
800 अन्य व्यय	800 Other Expenditure	—	9,59,33,49	9,68,85,20
जोड़	TOTAL	—	16,41,34 3,15,15,50,44	3,15,31,91,78
2077--रक्षा सेवाएं--नौसेना--	2077--Defence Services--Navy--			
101 नौसेना	101 Navy	—	1,61 8,80,51,75	8,80,53,36
104 सिविलियन	104 Civilians	—	26,61 6,19,92,52	6,20,19,13
105 परिवहन	105 Transportation	—	1,48,98,68	1,48,98,68
106 मरम्मत तथा पुनः आसंजन	106 Repairs and Refits	—	12,06,32,20 5,62	12,06,32,20
110 भंडारण	110 Stores	—	26,28,41,58 5,92	26,28,47,20
111 निर्माण कार्य	111 Works	—	4,43,45,34	4,43,51,26
112 संयुक्त स्टाफ	112 Joint Staff	—	3,42,04,11 3,85	3,42,04,11
800 अन्य व्यय	800 Other Expenditure	—	1,44,88,99	1,44,92,84
जोड़	TOTAL	—	43,61 64,14,55,17	64,14,98,78
2078--रक्षा सेवाएं--वायुसेना--	2078-- Defence Services - Air Force--			
101 वायु सेना	101 Air Force	—	8 21,57,02,06	21,57,02,14
104 सिविलियन	104 Civilians	—	3,16,07,38	3,16,07,38
105 परिवहन	105 Transportation	—	2,05,25,48 20,50	2,05,25,48
110 भंडारण	110 Stores	—	57,24,60,09 65	57,24,80,59
111 निर्माण कार्य	111 Works	—	8,40,79,09	8,40,79,74
200 विशेष परियोजनाएं	200 Special Projects	—	32,05 79,54	32,05
800 अन्य व्यय	800 Other Expenditure	—	1,47,77,49	1,48,57,03
जोड़	TOTAL	—	1,00,77 93,91,83,64	93,92,84,41

वित्त लेखे, संघ सरकार

FINANCE ACCOUNTS, UNION GOVERNMENT

सं० 9-लघु शीर्षवार राजस्व व्यय का तथा मुख्य शीर्षवार पूंजीगत व्यय का ब्योरेवार लेखा — जारी
 NO.9—DETAILED ACCOUNT OF REVENUE EXPENDITURE BY MINOR HEADS AND CAPITAL
 EXPENDITURE BY MAJOR HEADS—contd.

तिरछे अंक प्रभारित व्यय को दर्शाते हैं

Figures in italics represent charged expenditure

2005-2006 के वास्तविक आंकड़े
Actuals for 2005-2006

शीर्ष 1	Heads 1	2005-2006 के वास्तविक आंकड़े Actuals for 2005-2006		जोड़ Total 4
		योजनागत Plan 2	योजनेतर Non-Plan 3	
				(हजार रुपयों में) (In thousands of rupees)
क- सामान्य सेवाएं--जारी	A- GENERAL SERVICES--contd.			
(च) रक्षा सेवाएं--जारी	(f) Defence Services--contd.			
2079--रक्षा सेवाएं--	2079--Defence Services--			
आयुध फैक्टरियां--	Ordnance Factories--			
001 निर्देशन और प्रशासन	001 Direction and Administration	—	42,87,19	42,87,19
004 अनुसंधान और विकास	004 Research and Development	—	10,27,74	10,27,74
053 अनुरक्षण -- मशीनरी और उपस्कर	053 Maintenance--Machinery and Equipment	—	11,43,40	11,43,40
			8,74	
054 विनिर्माण	054 Manufacture	—	20,17,54,42	20,17,63,16
105 परिवहन	105 Transportation	—	59,95,70	59,95,70
106 नवीकरण और प्रतिस्थापन	106 Renewals and Replacements	—	2,51,28,45	2,51,28,45
110 भंडारण	110 Stores	—	36,86,53,75	36,86,53,75
111 निर्माण कार्य	111 Works	—	58,92,14	58,92,14
797 आरक्षित निधियों और जमा लेखे को अंतरण	797 Transfer to Reserve Fund and Deposit Account	—	—1,28,45	—1,28,45
			28,97	
800 अन्य व्यय	800 Other Expenditure	—	4,56,27,49	4,56,56,46
901 घटाएं--थलसेना को की गई पूर्ति के लिए वसूलियां	901 Deduct--Recoveries for Supplies made to--Army	—	—52,93,14,30	—52,93,14,30
902 घटाएं--नौसेना को की गई पूर्ति के लिए वसूलियां	902 Deduct--Recoveries for Supplies made to--Navy	—	—1,22,28,52	—1,22,28,52
903 घटाएं--वायुसेना को की गई पूर्ति के लिए वसूलियां	903 Deduct--Recoveries for Supplies made to--Air Force	—	—2,03,11,74	—2,03,11,74
904 घटाएं--अन्य विभागों से वसूलियां	904 Deduct--Recoveries from other Departments	—	—82,76,01	—82,76,01
			37,71	
जोड़	TOTAL	—	8,92,51,26	8,92,88,97

वित्त लेखे, संघ सरकार
FINANCE ACCOUNTS, UNION GOVERNMENT
 सं० 9-लघु शीर्षवार राजस्व व्यय का तथा मुख्य शीर्षवार पूंजीगत व्यय का ब्योरेवार लेखा — जारी
**NO.9-DETAILED ACCOUNT OF REVENUE EXPENDITURE BY MINOR HEADS AND CAPITAL
 EXPENDITURE BY MAJOR HEADS — contd.**

तिरछे अंक प्रभारित व्यय को दर्शाते हैं

Figures in italics represent charged expenditure

2005-2006 के वास्तविक आंकड़े

Actuals for 2005-2006

शीर्ष 1	Heads 1	2005-2006 के वास्तविक आंकड़े		जोड़ 4
		योजनागत Plan 2	योजनेतर Non-Plan 3	
				(हजार रुपयों में) (In thousands of rupees)
क— सामान्य सेवाएं--समाप्त (च) रक्षा सेवाएं--समाप्त	A— GENERAL SERVICES--concl. (f) Defence Services--concl.			
2080--रक्षा सेवाएं-- अनुसंधान और विकास-	2080--Defence Services-- Research and Development---			
003 प्रशिक्षण	003 Training	—	4,11,47	4,11,47
004 अनुसंधान/अनुसंधान विकास	004 Research/Research Development	--	4,96,55,26	4,96,55,26
101 सेना कार्मिक	101 Service Personnel	--	59,96,65	59,96,65
			<i>1,08,26</i>	
102 सिविलियन	102 Civilians	—	5,90,25,51	5,91,33,77
105 परिवहन	105 Transportation	—	50,67,87	50,67,87
110 भंडारण	110 Stores	--	12,81,98,67	12,81,98,67
111 निर्माण कार्य	111 Works	--	2,62,38,35	2,62,38,35
			<i>4,30</i>	
800 अन्य व्यय	800 Other Expenditure	—	61,37,57	61,41,87
			<i>1,12,56</i>	
जोड़	TOTAL	—	28,07,31,35	28,08,43,91
			<i>19,35,99</i>	
जोड़—रक्षा सेवाएं	TOTAL—DEFENCE SERVICES	—	5,10,21,71,86	5,10,41,07,85
			<i>14,15,85,65,29</i>	
जोड़ — क — सामान्य सेवाएं	TOTAL—A—GENERAL SERVICES	93,84,19	9,82,15,91,66	23,98,95,41,14

वित्त लेखे, संघ सरकार

FINANCE ACCOUNTS, UNION GOVERNMENT

सं० 9-लघु शीर्षवार राजस्व व्यय का तथा मुख्य शीर्षवार पूंजीगत व्यय का ब्योरेवार लेखा — जारी
NO.9-DETAILED ACCOUNT OF REVENUE EXPENDITURE BY MINOR HEADS AND CAPITAL
EXPENDITURE BY MAJOR HEADS— contd.

तिरछे अंक प्रभारित व्यय को दर्शाते हैं

Figures in italics represent charged expenditure

शीर्ष 1	Heads 1	2005-2006 के वास्तविक आंकड़े Actuals for 2005-2006		जोड़ Total 4
		योजनागत Plan 2	योजनेतर Non-Plan 3	
				(हजार रुपयों में) (In thousands of rupees)
ख- सामाजिक सेवाएं--	B- SOCIAL SERVICES--			
(क) शिक्षा, खेलकूद, कला और संस्कृति--	(a) Education, Sports, Art and Culture--			
2202--सामान्य शिक्षा--	2202--General Education--			
01 प्रारम्भिक शिक्षा--	01 Elementary Education--			
001 निदेशन और प्रशासन	001 Direction & Administration	6,62,14	51,38,93	58,01,07
101 सरकारी प्राथमिक स्कूल	101 Government Primary Schools	8,87,79	36,97,64	45,85,43
102 गैर-सरकारी प्राथमिक स्कूलों को सहायता	102 Assistance to non-Govt. Primary Schools	--	1,24,85	1,24,85
103 प्राथमिक शिक्षा के लिए स्थानीय निकायों को सहायता	103 Assistance to Local Bodies for Primary Education	9,50	3,33	12,83
105 अनौपचारिक शिक्षा	105 Non- Formal Education	6,50,00	--	6,50,00
107 शिक्षकों का प्रशिक्षण	107 Teachers Training	76,77	1,43,15	2,19,92
196 जिला परिषदों/जिला स्तरीय पंचायतों को सहायता	196 Assistance to Zila Parishads/District level Panchayats	4,54,00	91,00	5,45,00
796 आदिवासी क्षेत्र उप-योजना	796 Tribal Area Sub-Plan	1,00,68	57,36	1,58,04
800 अन्य व्यय	800 Other Expenditure	96,12,80,17	3,21,81	96,16,01,98
911 घटाएँ-अधिक अदायगियों की वसूलियां	911 <i>Deduct</i> -Recoveries of overpayments	—32,30,78	—2,66	—32,33,44
जोड़ (01)	TOTAL(01)	96,08,90,27	95,75,41	97,04,65,68
02 माध्यमिक शिक्षा--	02 Secondary Education--			
001 निदेशन और प्रशासन	001 Direction and Administration	2,76,66	5,70,96	8,47,62
004 अनुसंधान और प्रशिक्षण	004 Research and Training	19,00,00	56,13,00	75,13,00
101 निरीक्षण	101 Inspection	--	62,96	62,96
105 अध्यापक प्रशिक्षण	105 Teachers Training	30	--	30
106 पाठ्य पुस्तकें	106 Text Books	28,23	23,45	51,68
107 छात्रवृत्तियां	107 Scholarships	21,89	4,78	26,67
109 सरकारी माध्यमिक स्कूल	109 Government Secondary Schools	9,57,46	64,89,72	74,47,18
110 गैर-सरकारी माध्यमिक स्कूलों को सहायता	110 Assistance to Non-Govt. Secondary Schools	7,65,87,23	8,11,93,89	15,77,81,12

वित्त लेखे, संघ सरकार

FINANCE ACCOUNTS, UNION GOVERNMENT

सं० 9-लघु शीर्षवार राजस्व व्यय का तथा मुख्य शीर्षवार पूंजीगत व्यय का ब्योरेवार लेखा — जारी
 NO.9-DETAILED ACCOUNT OF REVENUE EXPENDITURE BY MINOR HEADS AND CAPITAL
 EXPENDITURE BY MAJOR HEADS — contd.

तिरछे अंक प्रभारित व्यय को दर्शाते हैं

Figures in italics represent charged expenditure

शीर्ष 1	Heads 1	2005-2006 के वास्तविक आंकड़े Actuals for 2005-2006		जोड़ Total 4
		योजनागत Plan 2	योजनेतर Non-Plan 3	
				(हजार रुपयों में) (In thousands of rupees)
ख- सामाजिक सेवाएं--जारी	B.- SOCIAL SERVICES--contd.			
(क) शिक्षा, खेलकूद, कला और संस्कृति--जारी	(a) Education, Sports, Art and Culture--contd.			
2202--सामान्य शिक्षा--जारी	2202--General Education--contd.			
02--माध्यमिक शिक्षा----समाप्त	02 Secondary Education--concl'd.			
796 आदिवासी क्षेत्र उप-योजना	796 Tribal Area Sub-Plan	55,02	85,30	1,40,32
800 अन्य व्यय	800 Other Expenditure	21,53,84	94,66	22,48,50
911 घटाएं-अधिक अदायगियों की वसूलियां	911 <i>Deduct-Recoveries of overpayments</i>	-11,05	-2,19	-13,24
जोड़ (02)	TOTAL (02)	8,19,69,58	9,41,36,53	17,61,06,11
03--विश्वविद्यालय और उच्चतर शिक्षा--	03 University and Higher Education--			
001 निदेशन और प्रशासन	001 Direction and Administration	15,62	1,05,05	1,20,67
102 विश्वविद्यालयों को सहायता	102 Assistance to Universities	8,17,27,50	14,21,80,53	22,39,08,03
103 सरकारी कालेज और संस्थान	103 Government Colleges and Institutes	4,86,57	22,98,93	27,85,50
104 गैर-सरकारी कालेजों और संस्थानों को सहायता	104 Assistance to Non-Government Colleges and Institutes	64,94	15,28,45	15,93,39
107 छात्रवृत्तियां	107 Scholarships	5,96	79,53	85,49
112 उच्चतर शिक्षा संस्थान	112 Institutes of higher learning	2,63,00	5,74,00	8,37,00
800 अन्य व्यय	800 Other Expenditure	12,35,37	8,34,20	20,69,57
911 घटाएं - अधिक अदायगियों की वसूलियां	911 <i>Deduct-Recoveries of Overpayments</i>	-34,98	-15	-35,13
जोड़ (03)	TOTAL (03)	8,37,63,98	14,76,00,54	23,13,64,52
04 प्रौढ़ शिक्षा--	04 Adult Education--			
001 निदेशन और प्रशासन	001 Direction & Administration	11,12,66	1,66,57	12,79,23
101 स्वैच्छिक संगठनों को अनुदान	101 Grants to Voluntary Organisations	14,81,56	-	14,81,56
102 श्रमिक विद्या पीठ	102 Shramik Vidya Peeths	42,08,42	33,94	42,42,36
103 ग्रामीण कार्य संबंधी साक्षरता कार्यक्रम	103 Rural Functional Literacy Programmes	1,48,99,68	-	1,48,99,68
200 अन्य प्रौढ़ शिक्षा कार्यक्रम	200 Other Adult Education Programmes	31,14,95	28,84	31,43,79
796 आदिवासी क्षेत्र उप-योजना	796 Tribal Area Sub-Plan	-	1,88	1,88
800 अन्य व्यय	800 Other Expenditure	33,53	6,46	39,99
911 घटाएं-अधिक अदायगियों की वसूलियां	911 <i>Deduct-Recoveries of over-payments</i>	-13,94,66	-	-13,94,66
जोड़ (04)	TOTAL (04)	2,34,56,14	2,37,69	2,36,93,83

वित्त लेखे, संघ सरकार

FINANCE ACCOUNTS, UNION GOVERNMENT

सं० 9-लघु शीर्षवार राजस्व व्यय का तथा मुख्य शीर्षवार पूंजीगत व्यय का ब्योरेवार लेखा — जारी
 NO.9-DETAILED ACCOUNT OF REVENUE EXPENDITURE BY MINOR HEADS AND CAPITAL
 EXPENDITURE BY MAJOR HEADS—contd.

तिरछे अंक प्रभारित व्यय को दर्शाते हैं

Figures in italics represent charged expenditure

2005-2006 के वास्तविक आंकड़े
Actuals for 2005-2006

शीर्ष 1	Heads 1	2005-2006 के वास्तविक आंकड़े Actuals for 2005-2006		जोड़ Total 4
		योजनागत Plan 2	योजनेतर Non-Plan 3	
				(हजार रुपये में) (In thousands of rupees)
ख- सामाजिक सेवाएं—जारी	B.— SOCIAL SERVICES—contd.			
(क) शिक्षा, खेलकूद, कला और संस्कृति—जारी	(a) Education, Sports, Art and Culture—contd.			
2202—सामान्य शिक्षा—समाप्त	2202—General Education—concl'd.			
05 भाषा विकास—	05 Language Development—	7,33		
001. निदेशन और प्रशासन	001 Direction & Administration	17,06,53	14,67,37	31,81,23
102 आधुनिक भारतीय भाषाओं और साहित्य का संवर्धन	102 Promotion of Modern Indian Languages and Literature	19,67,06	6,55,85	26,22,91
103 संस्कृत शिक्षा	103 Sanskrit Education	17,17,00	16,50,00	33,67,00
800 अन्य व्यय	800 Other Expenditure	7,90	41,37	49,27
911 घटाएँ—अधिक अदायगियों की वसूलियां	911 Deduct—Recoveries of overpayments	-15,05	-64	-15,69
जोड़ (05)	TOTAL (05)	53,83,44	38,13,95	92,04,72
80 सामान्य—	80. General—			
001. निदेशन और प्रशासन	001 Direction and Administration	2,20,54	2,32,85	4,53,39
004 अनुसंधान	004 Research	25,40,85	33,55,83	58,96,68
107 छात्रवृत्तियां	107 Scholarships	26,62	80,53	1,07,15
198 ग्राम पंचायतों को सहायता	198 Assistance to Gram Panchayats	1,20,00	8,52,37	9,72,37
796 आदिवासी क्षेत्र उप-योजना	796 Tribal Area Sub-Plan	56,79	1,23	58,02
798 अंतर्राष्ट्रीय सहयोग	798 International Co-operation	14,28	6,40,62	6,54,90
800 अन्य व्यय	800 Other Expenditure	1,50,71	3,91,40	5,42,11
911 घटाएँ—अधिक अदायगियों की वसूलियां	911 Deduct—Recoveries of overpayments	-4,47	-13	-4,60
जोड़ (80)	TOTAL (80)	31,25,32	55,54,70	86,80,02
जोड़	TOTAL	1,15,85,88,73	26,09,18,82	1,41,95,14,88

वित्त लेखे, संघ सरकार
FINANCE ACCOUNTS, UNION GOVERNMENT
 सं० 9-लघु शीर्षवार राजस्व व्यय का तथा मुख्य शीर्षवार पूंजीगत व्यय का ब्योरेवार लेखा — जारी
NO.9-DETAILED ACCOUNT OF REVENUE EXPENDITURE BY MINOR HEADS AND CAPITAL
EXPENDITURE BY MAJOR HEADS — contd.

तिरछे अंक प्रभारित व्यय को दर्शाते हैं

Figures in italics represent charged expenditure

2005-2006 के वास्तविक आंकड़े

Actuals for 2005-2006

शीर्ष 1	Heads 1	2005-2006 के वास्तविक आंकड़े		जोड़ Total 4
		योजनागत Plan 2	योजनेतर Non-Plan 3	
				(हजार रुपयों में) (In thousands of rupees)
ख- सामाजिक सेवाएं—जारी	B.— SOCIAL SERVICES—contd.			
(क) शिक्षा, खेलकूद, कला और संस्कृति—जारी	(a) Education, Sports, Art and Culture—contd.			
2203—तकनीकी शिक्षा—	2203—Technical Education—			
001 निदेशन और प्रशासन	001 Direction and Administration	92,86,50	88,82	93,75,32
003 प्रशिक्षण	003 Training	31,95,00	30,09,68	62,04,68
102 तकनीकी शिक्षा के लिए विश्वविद्यालयों को सहायता	102 Assistance to Universities for Technical Education	95,00,00	82,00,00	1,77,00,00
105 पालिटेक्निक	105 Polytechnics	25,34,79	4,72,91	30,07,70
112 इंजीनियरी/तकनीकी कालेज और संस्थान	112 Engineering/Technical Colleges and Institutes	4,56,99,35	7,13,21,10	11,70,20,45
796 आदिवासी क्षेत्र उप-योजना	796 Tribal Area Sub-Plan	10,01	—	10,01
800 अन्य व्यय	800 Other Expenditure	5,95,43	6,80	6,02,23
911 घटाएं—अधिक अदायगियों की वसूलियां	911 <i>Deduct—Recoveries of overpayments</i>	-71,73	-28,94	-1,00,67
जोड़	TOTAL	7,07,49,35	8,30,70,37	15,38,19,72
2204—खेलकूद और युवा सेवाएं—	2204—Sports and Youth Services—			
001 निदेशन और प्रशासन	001 Direction and Administration	38,77,51	21,02,07	59,79,58
101 शारीरिक शिक्षा	101 Physical Education	9,92,74	7,71,61	17,64,35
102 विद्यार्थियों के लिए युवा कल्याण कार्यक्रम	102 Youth Welfare Programmes for Students	4,46,21	2,57,48	7,03,69
103 गैर-विद्यार्थियों के लिए युवा कल्याण कार्यक्रम	103 Youth Welfare Programmes for Non-Students	43,47,67	1,02,43	44,50,10
104 खेल और खेल-कूद	104 Sports and Games	2,48,03,66	28,06,78	2,76,10,44
196 जिला परिषदों/जिला स्तरीय पंचायतों को सहायता	196 Assistance to Zila Parishads/District level Panchayats	3,00	—	3,00
796 आदिवासी क्षेत्र उप-योजना	796 Tribal Area Sub Plan	4,98	5,42	10,40
798 अंतर्राष्ट्रीय सहयोग	798 International Co-operation	98,45	85,71	1,84,16
800 अन्य व्यय	800 Other Expenditure	32,81	33,41	66,22
911 घटाएं—अधिक अदायगियों की वसूलियां	911 <i>Deduct-Recoveries of Overpayment</i>	-65,57	-1,56	-67,13
जोड़	TOTAL	3,45,41,46	61,63,35	4,07,04,81

वित्त लेखे, संघ सरकार

FINANCE ACCOUNTS, UNION GOVERNMENT

सं० 9—लघु शीर्षवार राजस्व व्यय का तथा मुख्य शीर्षवार पूंजीगत व्यय का ब्योरेवार लेखा — जारी
NO.9—DETAILED ACCOUNT OF REVENUE EXPENDITURE BY MINOR HEADS AND CAPITAL
EXPENDITURE BY MAJOR HEADS—contd.

तिरछे अंक प्रभारित व्यय को दर्शाते हैं

Figures in italics represent charged expenditure

शीर्ष 1	Heads 1	2005-2006 के वास्तविक आंकड़े Actuals for 2005-2006		जोड़ Total 4
		योजनागत Plan 2	योजनेतर Non-Plan 3	
				(हजार रुपयों में) (In thousands of rupees)
ख.— सामाजिक सेवाएं—जारी	B.— SOCIAL SERVICES—contd.			
(क) शिक्षा, खेलकूद, कला और संस्कृति—समाप्त	(a) Education, Sports, Art and Culture—concl.			
2205—कला और संस्कृति—	2205.—Art and Culture—			
101 ललित कला शिक्षा	101 Fine Arts Education	16,00	1,48,12	1,64,12
102 कला और संस्कृति का संवर्धन	102 Promotion of Arts and Culture	1,54,81,39	55,35,73	2,10,17,12
104 अभिलेखागार	104 Archives	2,23,76	9,04,58	11,28,34
105 सार्वजनिक पुस्तकालय	105 Public Libraries	37,68,05	22,55,22	60,23,27
106 पुरातत्व सर्वेक्षण	106 Archaeological Survey	65,39,15	1,58,73,60	2,24,12,75
107 संग्रहालय	107 Museums	74,77,15	37,94,61	1,12,71,76
108 मानव विज्ञान सर्वेक्षण	108 Anthropological Survey	6,76,95	9,70,28	16,47,23
109 सार्वजनिक प्रदर्शन के लिए चलचित्र कला फिल्मों का प्रमाणीकरण	109 Certification of cinematography Films for public Exhibition	98,79	2,50,92	3,49,71
196 जिलापरिषदों/जिला स्तर की पंचायतों को सहायता	196 Assistance to Zila Parishads/ District level Panchayats	2,00	—	2,00
198 ग्राम पंचायतों को सहायता	198 Assistance to Gram Panchayats	—	98	98
796 आदिवासी क्षेत्र उप-योजना	796 Tribal Area Sub-Plan	9,38	2,57	11,95
798 अंतर्राष्ट्रीय सहयोग	798 International Co-operation	—	—	—
800 अन्य व्यय	800 Other Expenditure	69,52	2,40,99	3,10,51
911 घटाएँ—अधिक अदायगियों की वसूलियाँ	911 Deduct—Recoveries of overpayments	-2,58	-1,51,46	-1,54,04
जोड़	TOTAL	3,43,59,56	2,98,26,14	6,41,85,70
जोड़—शिक्षा, खेल—कूद, कला और संस्कृति	TOTAL-EDUCATION, SPORTS, ART AND CULTURE	7,33 1,29,82,39,10	37,99,78,68	1,67,82,25,11

वित्त लेखे, संघ सरकार

FINANCE ACCOUNTS, UNION GOVERNMENT

सं० 9-लघु शीर्षवार राजस्व व्यय का तथा मुख्य शीर्षवार पूंजीगत व्यय का ब्योरेवार लेखा — जारी
NO.9-DETAILED ACCOUNT OF REVENUE EXPENDITURE BY MINOR HEADS AND CAPITAL
EXPENDITURE BY MAJOR HEADS — contd.

तिरछे अंक प्रभारित व्यय को दर्शाते हैं

Figures in italics represent charged expenditure

शीर्ष 1	Heads 1	2005-2006 के वास्तविक आंकड़े Actuals for 2005-2006		जोड़ Total 4
		योजनागत Plan 2	योजनेतर Non-Plan 3	
				(हजार रुपयों में) (In thousands of rupees)
ख.- सामाजिक सेवाएं--जारी	B.- SOCIAL SERVICES--contd.			
(ख) स्वास्थ्य और परिवार कल्याण-- 2210-चिकित्सा और लोक स्वास्थ्य--	(b) Health and Family Welfare-- 2210--Medical and Public Health--			
01 शहरी स्वास्थ्य सेवाएं--एलोपैथी--	01 Urban Health Services-Allopathy--			
001 निदेशन और प्रशासन	001 Direction and Administration	3,68,80	19,70,66	23,39,46
102 कर्मचारी राज्य बीमा योजना	102 Employees State Insurance Scheme	20,00	12,41	32,41
103 केन्द्रीय सरकार स्वास्थ्य योजना	103 Central Government Health Scheme	23,54,18	2,93,28,15	3,16,82,33
104 चिकित्सा भंडार डिपो	104 Medical Stores Depots	—	21,57	21,57
109 स्कूल स्वास्थ्य योजना	109 School Health Scheme	—	57,29	57,29
110 अस्पताल और औषधालय	110 Hospitals and Dispensaries	1,09,55,01	1,85,96,84	2,95,51,85
800 अन्य व्यय	800 Other Expenditure	—	1,38,03	1,38,03
911 घटाएं-अधिक अदायगियों की वसूलियां	911 Deduct- Recoveries of Overpayments	—	—12,00	—12,00
जोड़ (01)	TOTAL (01)	1,36,97,99	5,01,12,95	6,38,10,94
02 शहरी स्वास्थ्य सेवाएं-- चिकित्सा की अन्य पद्धतियां--	02 Urban Health Services-- Other systems of Medicine--			
001 निदेशन एवं प्रशासन	001 Direction and Administration	6,33,41	—	6,33,41
101 आयुर्वेद	101 Ayurveda	4,48,79	2,35,22	6,84,01
102 होम्योपैथी	102 Homoeopathy	17,07	1,33,43	1,50,50
200 अन्य पद्धतियां	200 Other Systems	46,63,22	—	46,63,22
911 घटाएं-अधिक अदायगियों की वसूलियां	911 Deduct- Recoveries of Overpayments	—	—3,28,80	—3,28,80
जोड़ (02)	TOTAL (02)	57,62,49	39,85	58,02,34
03 ग्रामीण स्वास्थ्य सेवाएं-- एलोपैथी--	03 Rural Health Services-- Allopathy--			
001 निदेशन और प्रशासन	001 Direction and Administration	30,94	4,17,78	4,48,72
103 प्राथमिक स्वास्थ्य केन्द्र	103 Primary Health Centres	9,01,58	3,43,77	12,45,35
110 अस्पताल और औषधालय	110 Hospitals and Dispensaries	2,64,53	8,05,90	10,70,43
911 घटाएं-अधिक अदायगियों की वसूलियां	911 Deduct- Recoveries of Overpayments	—	—80	—80
जोड़ (03)	TOTAL (03)	11,97,05	15,66,65	27,63,70

वित्त लेखे, संघ सरकार

FINANCE ACCOUNTS, UNION GOVERNMENT

सं० 9-लघु शीर्षवार राजस्व व्यय का तथा मुख्य शीर्षवार पूंजीगत व्यय का ब्योरेवार लेखा — जारी
 NO.9-DETAILED ACCOUNT OF REVENUE EXPENDITURE BY MINOR HEADS AND CAPITAL
 EXPENDITURE BY MAJOR HEADS—contd.

तिरछे अंक प्रभारित व्यय को दर्शाते हैं

Figures in italics represent charged expenditure

2005-2006 के वास्तविक आंकड़े
Actuals for 2005-2006

शीर्ष 1	Heads 1	2005-2006 के वास्तविक आंकड़े Actuals for 2005-2006		जोड़ Total 4
		योजनागत Plan 2	योजनेतर Non-Plan 3	
				(हजार रुपये में) (In thousands of rupees)
ख.— सामाजिक सेवाएं—जारी	B.— SOCIAL SERVICES—contd.			
(ख) स्वास्थ्य और परिवार कल्याण—जारी	(b) Health and Family welfare—contd.			
2210—चिकित्सा और लोक स्वास्थ्य—जारी	2210—Medical and Public Health—contd.			
04 ग्रामीण स्वास्थ्य सेवाएं— चिकित्सा की अन्य पद्धतियां—	04 Rural Health Services— Other Systems of medicine—			
101 आयुर्वेद	101 Ayurveda	25,19	18,28	43,47
जोड़ (04)	TOTAL (04)	25,19	18,28	43,47
05 चिकित्सा शिक्षा, प्रशिक्षण और अनुसंधान—	05 Medical Education, Training and Research—			
101 आयुर्वेद	101 Ayurveda	18,86,08	39,01,37	57,87,45
102 होम्योपैथी	102 Homoeopathy	16,82,48	6,68,76	23,51,24
103 यूनानी	103 Unani	11,75,20	11,99,64	23,74,84
105 एलेपैथी	105 Allopathy	7,33,56,80	6,31,11,02	13,64,67,82
200 अन्य प्रणालियां	200 Other Systems	8,33,76	2,41,65	10,75,41
800 अन्य व्यय	800 Other Expenditure	7,62,00	84,81	8,46,81
911 घटाएं—अधिक अदायगियों की वसूलियां	911 Deduct - Recoveries of overpayments	—	—7,66,68	—7,66,68
जोड़ (05)	TOTAL (05)	7,96,96,32	6,84,40,57	14,81,36,89
06 लोक स्वास्थ्य—	06 Public Health—			
001 निदेशन और प्रशासन	001 Direction and Administration	5,63,10	18,33,08	23,96,18
003 प्रशिक्षण	003 Training	21,52,90	8,05,24	29,58,14
101 बीमारियों की रोकथाम और उन पर नियंत्रण	101 Prevention and Control of Diseases	9,35,66,23	18,19,58	9,53,85,81
102 खाद्य अपमिश्रण की रोकथाम	102 Prevention of Food Adulteration	2,86,99	2,73,97	5,60,96
104 औषध नियंत्रण	104 Drug Control	9,55,71	6,79,41	16,35,12
106 सीरा/वैक्सीन का विनिर्माण	106 Manufacture of Sera/Vaccine	6,97,77	3,50,29	10,48,06
107 लोक स्वास्थ्य प्रयोगशालाएं	107 Public Health Laboratories	48,40,05	13,60,12	62,00,17
112 लोक स्वास्थ्य शिक्षा	112 Public Health Education	2,20,75	11,11,16	13,31,91
113 लोक स्वास्थ्य प्रचार	113 Public Health Publicity	1,86	1,28,53	1,30,39
196 जिला परिषदों/जिला स्तर की पंचायतों को सहायता	196 Assistance to Zila Parishads/District level Panchayats	9,00	—	9,00

वित्त लेखे, संघ सरकार
FINANCE ACCOUNTS, UNION GOVERNMENT
 सं० 9-लघु शीर्षवार राजस्व व्यय का तथा मुख्य शीर्षवार पूंजीगत व्यय का ब्योरेवार लेखा — जारी
 NO.9—DETAILED ACCOUNT OF REVENUE EXPENDITURE BY MINOR HEADS AND CAPITAL
 EXPENDITURE BY MAJOR HEADS — *contd.*

तिरछे अंक प्रभारित व्यय को दर्शाते हैं

Figures in italics represent charged expenditure

शीर्ष 1	Heads 1	2005-2006 के वास्तविक आंकड़े Actuals for 2005-2006		जोड़ Total 4
		योजनागत Plan 2	योजनेतर Non-Plan 3	
				(हजार रुपयों में) (In thousands of rupees)
ख- सामाजिक सेवाएं--जारी	B.-- SOCIAL SERVICES--contd.			
(ख) स्वास्थ्य और परिवार कल्याण--जारी	(b) Health and Family welfare--contd.			
2210--चिकित्सा और लोक स्वास्थ्य--समाप्त	2210--Medical and Public Health--concl'd.			
06 लोक स्वास्थ्य--समाप्त	06 Public Health--concl'd.			
198 ग्राम पंचायतों को सहायता	198 Assistance to Gram Panchayats	3	43,29	43,32
796 आदिवासी क्षेत्र उप-योजना	796 Tribal Area Sub-Plan	6,96	—	6,96
800 अन्य व्यय	800 Other Expenditure	1,60,58,58	27,12,52	1,87,71,10
911 घटाएँ--अधिक अदायगियों की वसूलियाँ	911 Deduct-Recoveries of overpayments	-15	—	-15
जोड़ (06)	TOTAL (06)	11,93,59,78	1,11,17,19	13,04,76,97
80 सामान्य--	80 General--			
004 स्वास्थ्य सांख्यिकी और मूल्यांकन	004 Health Statistics & Evaluation	54,25	61,48	1,15,73
798 अंतर्राष्ट्रीय सहयोग	798 International Co-operation	—	7,56,79	7,56,79
800 अन्य व्यय	800 Other Expenditure	—	25,76	25,76
जोड़ (80)	TOTAL (80)	54,25	8,44,03	8,98,28
जोड़	TOTAL	21,97,93,07	13,21,39,52	35,19,32,59
2211--परिवार कल्याण--	2211.--Family Welfare--			
001 निदेशन और प्रशासन	001 Direction and Administration	6,34,33	4,97,24	11,31,57
003 प्रशिक्षण	003 Training	9,38,87	17,86,03	27,24,90
004 अनुसंधान और मूल्यांकन	004 Research and Evaluation	42,76,11	—	42,76,11
101 ग्रामीण परिवार कल्याण सेवाएं	101 Rural Family Welfare Services	2,59,45	—	2,59,45
102 शहरी परिवार कल्याण सेवाएं	102 Urban Family Welfare Services	29,46	—	29,46
103 मातृत्व तथा बाल स्वास्थ्य	103 Maternity and Child Health	27,66,98,51	1,25,06,87	28,92,05,38
104 परिवहन	104 Transport	5	7,81	7,86
105 प्रतिपूर्ति	105 Compensation	—	—	—
106 जनशिक्षा	106 Mass Education	1,22,86,95	2,00,55	1,24,87,50
108 चुने हुए क्षेत्र कार्यक्रम (जिसमें भारत जनसंख्या परियोजना शामिल है)	108 Selected Area Programmes (including India population project)	24,96,72	—	24,96,72
200 अन्य सेवाएं और आपूर्तियाँ	200 Other Services and Supplies	1,08,58,98	*—19,00,36	89,58,62
798 अंतर्राष्ट्रीय सहयोग	798 International Co-operation	1,49,01	—	1,49,01

* ऋण लेने से सरकारी व्यय की तुलना में व्यय की कमी के रूप में अधिक वसूलियों के कारण है।

* Minus transaction is on account of more recoveries as the reduction of expenditure with comparison to Govt. Expenditure.

वित्त लेखे, संघ सरकार

FINANCE ACCOUNTS, UNION GOVERNMENT

सं० 9—लघु शीर्षवार राजस्व व्यय का तथा मुख्य शीर्षवार पूंजीगत व्यय का ब्योरेवार लेखा — जारी
NO.9—DETAILED ACCOUNT OF REVENUE EXPENDITURE BY MINOR HEADS AND CAPITAL
EXPENDITURE BY MAJOR HEADS— *contd.*

तिरछे अंक प्रभारित व्यय को दर्शाते हैं

Figures in italics represent charged expenditure

2005-2006 के वास्तविक आंकड़े

Actuals for 2005-2006

शीर्ष	Heads	योजनागत Plan	योजनेतर Non-Plan	जोड़ Total
1	1	2	3	4
				(हजार रुपयों में) (In thousands of rupees)
ख.— सामाजिक सेवाएं—जारी	B.— SOCIAL SERVICES—<i>contd.</i>			
(ख) स्वास्थ्य और परिवार कल्याण— समाप्त	(b) Health and Family welfare— concl.			
2211—परिवार कल्याण—समाप्त	2211.—Family Welfare— <i>concl.</i>			
800 अन्य व्यय	800 Other Expenditure	32,24,79	—	32,24,79
911 घटाएं—अधिक अदायगियों की वसूलियां	911 Deduct - Recoveries of overpayments	-28	-34,05,23	-34,05,51
जोड़	TOTAL	31,18,52,95	96,92,91	32,15,45,86
जोड़—स्वास्थ्य और परिवार कल्याण	TOTAL—HEALTH AND FAMILY WELFARE	53,16,46,02	14,18,32,43	67,34,78,45
(ग) जल पूर्ति, सफाई, आवास और शहरी विकास—	(c) Water Supply, Sanitation, Housing and Urban Development—			
2215—जल पूर्ति और सफाई—	2215—Water Supply and Sanitation—			
01 जल पूर्ति—	01 Water Supply—			
001 निदेशन और प्रशासन	001 Direction and Administration	46,12	11,07,90	11,54,02
003 प्रशिक्षण	003 Training	96,73	—	96,73
101 शहरी जल पूर्ति कार्यक्रम	101 Urban Water Supply Programmes	44,24,00	11,62,89	55,86,89
102 ग्रामीण जल पूर्ति कार्यक्रम	102 Rural Water Supply Programmes	13,87,60,53	14,64,59	14,02,25,12
192 नगर पालिकाओं/नगर परिषदों को सहायता	192 Assistance to Municipalities /Municipal Councils	2,55,00	—	2,55,00
196 जिला परिषदों/जिला स्तरीय पंचायतों को सहायता	196 Assistance to Zila Parishads/ District level Panchayats	4,43,46	41,00	4,84,46
197 ब्लॉक पंचायतों को सहायता	197 Assistance to Block Panchayats	1,02,00	—	1,02,00
198 ग्राम पंचायतों को सहायता	198 Assistance to Gram Panchayats	53,54	14,59	68,13
796 आदिवासी क्षेत्र उप-योजना	796 Tribal Area Sub-Plan	3,00	—	3,00
799 उचत	799 Suspense	—	-1,15,43	-1,15,43
800 अन्य व्यय	800 Other Expenditure	23,71	15,00	38,71
911 घटाएं—अधिक अदायगियों की वसूलियां	911 Deduct - Recoveries of overpayments	-9	—	-9
जोड़ (01)	TOTAL (01)	14,42,08,00	36,90,54	14,78,98,54
02 मल निकासी और सफाई—	02 Sewerage and Sanitation—			
105 सफाई सेवाएं	105 Sanitation Services	6,57,47,06	2,05,61	6,59,52,67
107 मल निकासी सेवाएं	107 Sewerage Services	—	12,32	12,32
191 नगर निगमों को सहायता	191 Assistance to Local Bodies Municipalities etc.	58,96,82	—	58,96,82
800 अन्य व्यय	800 Other Expenditure	10,00	—	10,00
जोड़ (02)	TOTAL (02)	7,16,53,88	2,17,93	7,18,71,81
जोड़	TOTAL	21,58,61,88	39,08,47	21,97,70,35

वित्त लेखे, संघ सरकार

FINANCE ACCOUNTS, UNION GOVERNMENT

सं० 9-लघु शीर्षवार राजस्व व्यय का तथा मुख्य शीर्षवार पूंजीगत व्यय का ब्योरेवार लेखा — जारी
NO.9—DETAILED ACCOUNT OF REVENUE EXPENDITURE BY MINOR HEADS AND CAPITAL
EXPENDITURE BY MAJOR HEADS — contd.

तिरछे अंक प्रभारित व्यय को दर्शाते हैं

Figures in italics represent charged expenditure

2005-2006 के वास्तविक आंकड़े

Actuals for 2005-2006

शीर्ष 1	Heads 1	2005-2006 के वास्तविक आंकड़े Actuals for 2005-2006		जोड़ Total 4
		योजनागत Plan 2	योजनेतर Non-Plan 3	
				(हजार रुपयों में) (In thousands of rupees)
ख- सामाजिक सेवाएं--जारी (ग) जल पूर्ति, सफाई, आवास और शहरी विकास--जारी 2216--आवास--	B.-- SOCIAL SERVICES--contd. (c) Water Supply, Sanitation, Housing and Urban Development--contd. 2216--Housing--			
01 सरकारी रिहायशी भवन--	01 Government Residential Buildings--			
106 सामान्य पूल आवास	106 General Pool Accommodation	—	20,55,51	20,55,51
196 जिला परिषदों/जिला स्तरीय पंचायतों को सहायता	196 Assistance to Zila Parishads/ District level Panchayats	1,00	1,00	2,00
700 अन्य आवास	700 Other Housing	10,00	1,19,43	1,29,43
जोड़ (01)	TOTAL (01)	11,00	21,75,94	21,86,94
02 शहरी आवास--	02 Urban Housing--			
104 सहकारी आवास समितियां	104 Housing Co-operatives	38,00	—	38,00
190 सार्वजनिक क्षेत्र के तथा अन्य उपक्रमों को सहायता	190 Assistance to Public Sector and other Undertakings	1,67,15,56	—	1,67,15,56
192 नगर पालिकाओं/नगर परिषदों को सहायता	192 Assistance to Municipalities/ Municipal Councils	1,24,00	—	1,24,00
911 घटाएँ-अधिक अदायगियों की वसूलियां	911 <i>Deduct-Recoveries of overpayments</i>	—	-29,44,36	-29,44,36
जोड़ (02)	TOTAL (02)	1,68,77,56	-29,44,36	1,39,33,20
03 ग्रामीण आवास--	03 Rural Housing--			
800 अन्य व्यय	800 Other Expenditure	27,46,18,64	—	27,46,18,64
जोड़ (03)	TOTAL (03)	27,46,18,64	—	27,46,18,64
05 सामान्य पूल आवास	05 General Pool Accommodation--			
053 रख-रखाव और मरम्मत	053 Maintenance and Repairs	—	2,50,98,13	2,50,98,13
जोड़ (05)	TOTAL (05)	—	2,50,98,13	2,50,98,13

वित्त लेखे, संघ सरकार

FINANCE ACCOUNTS, UNION GOVERNMENT

सं० 9-लघु शीर्षवार राजस्व व्यय का तथा मुख्य शीर्षवार पूंजीगत व्यय का ब्योरेवार लेखा — जारी
NO.9-DETAILED ACCOUNT OF REVENUE EXPENDITURE BY MINOR HEADS AND CAPITAL
EXPENDITURE BY MAJOR HEADS— contd.

तिरछे अंक प्रभारित व्यय को दर्शाते हैं

Figures in italics represent charged expenditure

शीर्ष 1	Heads 1	2005-2006 के वास्तविक आंकड़े Actuals for 2005-2006		जोड़ Total 4
		योजनागत Plan 2	योजनेतर Non-Plan 3	
				(हजार रुपयों में) (In thousands of rupees)
ख.— सामाजिक सेवाएं—जारी	B.— SOCIAL SERVICES—contd.			
(ग) जल पूर्ति, सफाई, आवास और शहरी विकास—जारी	(c) Water Supply, Sanitation, Housing and Urban Development—contd.			
07 अन्य आवास—	07 Other Housing—			
001 निदेशन और प्रशासन	001 Direction & Administration	—	13,50	13,50
053 रख-रखाव और मरम्मत	053 Maintenance and Repairs	—	23,84,96 49,00,63	72,85,59
जोड़ (07)	TOTAL (07)	—	23,98,46 49,00,63	72,99,09
80 सामान्य—	80 General—			
001 निदेशन और प्रशासन	001 Direction & Administration	—	23,41	23,41
101 भवन, आयोजना और अनुसंधान	101 Building Planning & Research	4,52,00	79,56	5,31,56
103 आवास बोर्डों निगमों आदि को सहायता	103 Assistance to Housing Boards Corporations etc.	1,25,00	—	1,25,00
798 अंतर्राष्ट्रीय सहयोग	798 International Cooperation	—	37,54	37,54
800 अन्य व्यय	800 Other Expenditure	6,47,00	—	6,47,00
909 राष्ट्रीय नवीनीकरण निधि से पूरी की गई राशि	909 Amount met from National Renewal Fund	—1,27	—3	—1,30
जोड़ (80)	TOTAL (80)	12,22,73	1,40,48	13,63,21
जोड़	TOTAL	29,27,29,93	23,98,46 2,93,70,82	32,44,99,21

वित्त लेखे, संघ सरकार

FINANCE ACCOUNTS, UNION GOVERNMENT

सं० 9-लघु शीर्षवार राजस्व व्यय का तथा मुख्य शीर्षवार पूंजीगत व्यय का ब्योरेवार लेखा — जारी
NO.9-DETAILED ACCOUNT OF REVENUE EXPENDITURE BY MINOR HEADS AND CAPITAL
EXPENDITURE BY MAJOR HEADS — contd.

तिरछे अंक प्रभारित व्यय को दर्शाते हैं

Figures in italics represent charged expenditure

2005-2006 के वास्तविक आंकड़े

Actuals for 2005-2006

शीर्ष 1	Heads 1	2005-2006 के वास्तविक आंकड़े		जोड़ 4
		योजनागत Plan 2	योजनेतर Non-Plan 3	
				(हजार रुपयों में) (In thousands of rupees)
ख-- सामाजिक सेवाएं--जारी	B.- SOCIAL SERVICES--contd.			
(ग) जल पूर्ति, सफाई, आवास और शहरी विकास--समाप्त	(c) Water Supply, Sanitation, Housing and Urban Development--concl.			
2217--शहरी विकास--	2217--Urban Development--			
02 राष्ट्रीय राजधानी क्षेत्र--	02 National Capital Region--			
191 नगर निगमों को सहायता	191 Assistance to Local Bodies Corporation, Urban Development Authority	—	1,90,00	1,90,00
जोड़ (02)	TOTAL (02)	—	1,90,00	1,90,00
05 अन्य शहरी विकास योजनाएं--	05 Other Urban Development Schemes--			
192 नगरपालिकाओं/नगर परिषदों को सहायता	192 Assistance to Municipalities/Municipal Councils	1,31,00	3,25,89	4,56,89
800 अन्य व्यय	800 Other Expenditure	16,41,50	—	16,41,50
जोड़ (05)	TOTAL (05)	17,72,50	3,25,89	20,98,39
80 सामान्य--	80 General--			
001 निदेशन और प्रशासन	001 Direction and Administration	3,62,28	6,97,10	10,59,38
003 प्रशिक्षण	003 Training	—	2,74,31	2,74,31
004 अनुसंधान	004 Research	95,70	—	95,70
191 नगर निगमों को सहायता	191 Assistance to Local Bodies Corporation	50,50,00	1,03,91,53	1,54,41,53
192 नगरपालिकाओं/नगर परिषदों को सहायता	192 Assistance to Municipalities/Municipal Councils	14,88,00	25,00	15,13,00
798 अंतर्राष्ट्रीय सहयोग	798 International co-operation	3,48	—	3,48
800 अन्य व्यय	800 Other Expenditure	8,60	3,17,48	3,26,08
911 घटाएं-अधिक अदायगियों की वसूलियां	911 Deduct-Recoveries of overpayments	-21,74	—	-21,74
जोड़ (80)	TOTAL (80)	69,86,32	1,17,05,42	1,86,91,74
जोड़	TOTAL	87,58,82	1,22,21,31	2,09,80,13
जोड़--जल पूर्ति, सफाई, आवास और शहरी विकास	TOTAL-WATER SUPPLY, SANITATION, HOUSING AND URBAN DEVELOPMENT	51,73,50,63	23,98,46 4,55,00,60	56,52,49,69

वित्त लेखे, संघ सरकार

FINANCE ACCOUNTS, UNION GOVERNMENT

सं० 9-लघु शीर्षवार राजस्व व्यय का तथा मुख्य शीर्षवार पूंजीगत व्यय का ब्योरेवार लेखा — जारी
NO.9-DETAILED ACCOUNT OF REVENUE EXPENDITURE BY MINOR HEADS AND CAPITAL
EXPENDITURE BY MAJOR HEADS— contd.

तिरछे अंक प्रभारित व्यय को दर्शाते हैं

Figures in italics represent charged expenditure

2005-2006 के वास्तविक आंकड़े

Actuals for 2005-2006

शीर्ष 1	Heads 1	2005-2006 के वास्तविक आंकड़े Actuals for 2005-2006		जोड़ Total 4
		योजनागत Plan 2	योजनेतर Non-Plan 3	
				(हजार रुपयों में) (In thousands of rupees)
ख.- सामाजिक सेवाएं--जारी	B. -- SOCIAL SERVICES--contd.			
(घ) सूचना और प्रसारण--	(d) Information and Broadcasting--			
2220--सूचना और प्रचार--	2220--Information and Publicity--			
01 फिल्में--	01 Films--			
001 निदेशन और प्रशासन	001 Direction and Administration	3,23,43	98,27	4,21,70
105 फिल्म निर्माण	105 Production of Films	3,36,98	23,13,51	26,50,49
796 आदिवासी क्षेत्र उप-योजना	796 Tribal Area Sub Plan	3,00	—	3,00
800 अन्य व्यय	800 Other Expenditure	8,59,20	18,98,78	27,57,98
जोड़ (01)	TOTAL (01)	15,22,61	43,10,56	58,33,17
60 अन्य--	60 Others--			
003 जन संचार में अनुसंधान और प्रशिक्षण	003 Research and Training in Mass Communication	34,92	4,74,58	5,09,50
101 विज्ञापन और दृश्य प्रचार	101 Advertising and Visual Publicity	3,02,61	61,81,78	64,84,39
103 प्रेस सूचना सेवाएं	103 Press Information Services	70,12	22,17,57	22,87,69
105 समाचार पत्रों का पंजीकरण	105 Registration of Newspapers	17,20	2,20,38	2,37,58
106 क्षेत्र प्रचार	106 Field Publicity	54,76	24,07,27	24,62,03
107 गीत और नाटक सेवाएं	107 Song and Drama Services	7,94,01	13,47,41	21,41,42
109 फोटो सेवाएं	109 Photo Services	49,97	2,32,12	2,82,09
110 प्रकाशन	110 Publications	25,98	12,64,07	12,90,05
112 रोजगार समाचार	112 Employment News	—	25,52,48	25,52,48
798 अंतर्राष्ट्रीय सहयोग	798 International co-operation	—	26,83	26,83
800 अन्य व्यय	800 Other Expenditure	3,17	49	3,66
जोड़ (60)	TOTAL (60)	13,52,74	1,69,24,98	1,82,77,72
जोड़	TOTAL	28,75,35	2,12,35,54	2,41,10,89
2221--प्रसारण--	2221--Broadcasting--			
80 सामान्य--	80 General--			
102 प्रसार भारती को अनुदान	102 Grants to Prasar Bharti	1,35,11,00	9,42,91,00	10,78,02,00
जोड़ (80)	TOTAL (80)	1,35,11,00	9,42,91,00	10,78,02,00
जोड़	TOTAL	1,35,11,00	9,42,91,00	10,78,02,00
जोड़ -- सूचना और प्रसारण	TOTAL-INFORMATION AND BROADCASTING	1,63,86,35	11,55,26,54	13,19,12,89

वित्त लेखे, संघ सरकार

FINANCE ACCOUNTS, UNION GOVERNMENT

सं० 9-लघु शीर्षवार राजस्व व्यय का तथा मुख्य शीर्षवार पूंजीगत व्यय का ब्योरेवार लेखा — जारी
 NO.9-DETAILED ACCOUNT OF REVENUE EXPENDITURE BY MINOR HEADS AND CAPITAL
 EXPENDITURE BY MAJOR HEADS — contd.

तिरछे अंक प्रभारित व्यय को दर्शाते हैं

Figures in italics represent charged expenditure

2005-2006 के वास्तविक आंकड़े
Actuals for 2005-2006

शीर्ष 1	Heads 1	2005-2006 के वास्तविक आंकड़े Actuals for 2005-2006		जोड़ Total 4
		योजनागत Plan 2	योजनेतर Non-Plan 3	
				(हजार रुपयों में) (In thousands of rupees)
ख.— सामाजिक सेवाएं—जारी	B.— SOCIAL SERVICES—contd.			
(ङ) अनुसूचित जाति, अनुसूचित जनजाति और अन्य पिछड़े वर्गों का कल्याण—	(e) Welfare of Scheduled Castes, Scheduled Tribes and other Backward classes—			
2225.—अनुसूचित जाति, अनुसूचित जनजाति और अन्य पिछड़े वर्गों का कल्याण—	2225.—Welfare of Scheduled Castes, Scheduled Tribes and other Backward classes—			
01 अनुसूचित जातियों का कल्याण—	01 Welfare of Scheduled Castes—			
001 निदेशन और प्रशासन	001 Direction and Administration	—	23,33	23,33
102 आर्थिक विकास	102 Economic Development	22,29	—	22,29
277 शिक्षा	277 Education	25,15,15	7,32	25,22,47
283 आवास	283 Housing	—	50	50
800 अन्य व्यय	800 Other Expenditure	27,45,18	4,21	27,49,39
911 घटाएँ-अधिक अदायगियों की वसूलियां	911 <i>Deduct-Recoveries of Overpayments</i>	-53,22	—	-53,22
जोड़ (01)	TOTAL (01)	52,29,40	35,36	52,64,76
02 अनुसूचित जनजातियों का कल्याण—	02 Welfare of Scheduled Tribes—			
001 निदेशन और प्रशासन	001 Direction and Administration	2,62,09	3,60,85	6,22,94
277 शिक्षा	277 Education	13,56,86	—	13,56,86
283 आवास	283 Housing	9,50	—	9,50
796 आदिवासी क्षेत्र उप-योजना	796 Tribal Area Sub-Plan	—	21,93	21,93
800 अन्य व्यय	800 Other Expenditure	38,51,09	80,73	39,31,82
जोड़ (02)	TOTAL (02)	54,79,54	4,63,51	59,43,05
03 पिछड़े वर्गों का कल्याण—	03 Welfare of Backward Classes—			
001 निदेशन और प्रशासन	001 Direction and Administration	—	1,30,79	1,30,79
800 अन्य व्यय	800 Other Expenditure	3,33,29	—	3,33,29
जोड़ (03)	TOTAL (03)	3,33,29	1,30,79	4,64,08

वित्त लेखे, संघ सरकार

FINANCE ACCOUNTS, UNION GOVERNMENT

सं० 9-लघु शीर्षवार राजस्व व्यय का तथा मुख्य शीर्षवार पूंजीगत व्यय का ब्योरेवार लेखा — जारी
 NO.9-DETAILED ACCOUNT OF REVENUE EXPENDITURE BY MINOR HEADS AND CAPITAL
 EXPENDITURE BY MAJOR HEADS— contd.

तिरछे अंक प्रभारित व्यय को दर्शाते हैं

Figures in italics represent charged expenditure

2005-2006 के वास्तविक आंकड़े
Actuals for 2005-2006

शीर्ष 1	Heads 1	2005-2006 के वास्तविक आंकड़े Actuals for 2005-2006		जोड़ Total 4
		योजनागत Plan 2	योजनेतर Non-Plan 3	
				(हजार रुपयों में) (In thousands of rupees)
ख.— सामाजिक सेवाएं—जारी	B.— SOCIAL SERVICES—contd.			
(ड) अनुसूचित जातियों, अनुसूचित जनजातियों और अन्य पिछड़े वर्गों का कल्याण—समाप्त	(e) Welfare of Scheduled Castes, Scheduled Tribes and other Backward classes—concl'd.			
2225.—अनुसूचित जातियों, अनुसूचित जनजातियों और अन्य पिछड़े वर्गों का कल्याण—समाप्त	2225.—Welfare of Scheduled Castes, Scheduled Tribes and other Backward classes—concl'd.			
80 सामान्य—	80 General—			
001 निदेशन और प्रशासन	001 Direction and Administration	67,94	9,30,96	9,98,90
102 स्वैच्छिक संगठनों को सहायता	102 Aid to Voluntary Organisations	3,09,16	—	3,09,16
196 जिला परिषदों/जिलास्तरीय पंचायतों को सहायता	196 Assistance to Zila Parishads/ District level Panchayats	1,00	—	1,00
800 अन्य व्यय	800 Other Expenditure	31,06,21	1,85,32	32,91,53
जोड़ (80)	TOTAL (80)	34,84,31	11,16,28	46,00,59
जोड़	TOTAL	1,45,26,54	17,45,94	1,62,72,48
जोड़—अनुसूचित जातियों, अनुसूचित जनजातियों और अन्य पिछड़े वर्गों का कल्याण	TOTAL-WELFARE OF SCHEDULED CASTES, SCHEDULED TRIBES AND OTHER BACKWARD CLASSES	1,45,26,54	17,45,94	1,62,72,48
(च) श्रम और श्रमिक कल्याण— 2230—श्रम और रोजगार—	(f) Labour and Labour Welfare— 2230—Labour and Employment—			
01 श्रम—	01 Labour—			
001 निदेशन और प्रशासन	001 Direction and Administration	11,30	42,05	53,35
004 अनुसंधान और सांख्यिकी	004 Research and Statistics	5,60,82	4,89,55	10,50,37
101 औद्योगिक सम्बन्ध	101 Industrial Relations	4,25,62	19,10,75	23,36,37
102 कार्य की परिस्थितियां और सुरक्षा	102 Working Conditions and Safety	2,69,70	25,66,47	28,36,17
103 सामान्य श्रम कल्याण	103 General Labour Welfare	2,04	34,41	36,45
105 अन्नक खान श्रमिक कल्याण	105 Mica Mines Labour Welfare	—	1,05,52	1,05,52

वित्त लेखे, संघ सरकार

FINANCE ACCOUNTS, UNION GOVERNMENT

सं० 9-लघु शीर्षवार राजस्व व्यय का तथा मुख्य शीर्षवार पूंजीगत व्यय का ब्योरेवार लेखा — जारी
 NO.9-DETAILED ACCOUNT OF REVENUE EXPENDITURE BY MINOR HEADS AND CAPITAL
 EXPENDITURE BY MAJOR HEADS — contd.

तिरछे अंक प्रभारित व्यय को दर्शाते हैं

Figures in italics represent charged expenditure

2005-2006 के वास्तविक आंकड़े

Actuals for 2005-2006

शीर्ष 1	Heads 1	2005-2006 के वास्तविक आंकड़े		जोड़ Total 4
		योजनागत Plan 2	योजनेतर Non-Plan 3	
				(हजार रुपयों में) (In thousands of rupees)
ख.- सामाजिक सेवाएं-जारी	B.- SOCIAL SERVICES—contd.			
(च) श्रम और श्रमिक कल्याण-जारी	(f) Labour and Labour Welfare—contd.			
2230-श्रम और रोजगार-जारी	2230—Labour and Employment—contd.			
01 श्रम-समाप्त	01 Labour—concl.			
106 लौह/मैंगनीज/क्रोम अयस्क खान श्रमिक कल्याण	106 Iron/Manganese/Chrome Ore Mines Labour Welfare	—	10,03,86	10,03,86
107 चूना पत्थर और डोलोमाइट खान श्रमिक कल्याण	107 Limestone and Dolomite Mines Labour Welfare	—	7,94,59	7,94,59
109 बीड़ी कामगार कल्याण	109 Beedi Workers Welfare	—	1,32,57,89	1,32,57,89
110 सिने कामगार कल्याण	110 Cine Workers Welfare	—	93,40	93,40
111 श्रमिकों के लिए सामाजिक सुरक्षा	111 Social Security for Labour	—	7,89,68,00	7,89,68,00
113 बाल/महिला श्रमिकों के कार्य की स्थितियों में सुधार	113 Improvements in Working Conditions of Child/Women Labour	1,15,36,72	—	1,15,36,72
114 उत्प्रवासी श्रमिक का कल्याण	114 Welfare of Emigrant Labour	—	—	—
277 शिक्षा	277 Education	12,24,00	18,00,00	30,24,00
797 आरक्षित निधियों और जमा लेखों को अंतरण	797 Transfer to Reserve Funds and Deposit Accounts	—	1,60,85,00	1,60,85,00
798 अन्तर्राष्ट्रीय सहयोग	798 International Co-operation	—	5,40,99	5,40,99
800 अन्य व्यय	800 Other Expenditure	1,08,64	14,36	1,23,00
902 घटाएँ-बीड़ी कामगार कल्याण निधि से पूरी की गई राशि	902 <i>Deduct</i> -Amount met from Beedi worker's welfare Fund	—	—1,32,57,89	—1,32,57,89
903 घटाएँ-अभ्रक खान श्रमिक कल्याण निधि से पूरी की गई राशि	903 <i>Deduct</i> -Amount met from Mica Mines labour Welfare Fund	—	—1,05,52	—1,05,52
904 घटाएँ-लौह अयस्क खान, मैंगनीज अयस्क खान तथा क्रोम अयस्क खान श्रमिक कल्याण निधि से पूरी की गई राशि	904 <i>Deduct</i> -Amount met from Iron Ore Mines Manganese Ore Mines and Chrome Ore Mines labour Welfare Fund	—	—10,03,86	—10,03,86
905 घटाएँ-चूना पत्थर तथा डोलोमाइट खान श्रमिक कल्याण निधि से पूरी की गई राशि	905 <i>Deduct</i> -Amount met from Limestone and Dolomite Mines Labour Welfare Fund	—	—7,94,59	—7,94,59
906 घटाएँ-सिनेमा कामगार कल्याण निधि से पूरी की गई राशि	906 <i>Deduct</i> -Amount met from cine workers' welfare Fund	—	—93,40	—93,40
जोड़ (01)	TOTAL (01)	1,41,38,84	10,24,51,58	11,65,90,42

वित्त लेखे, संघ सरकार

FINANCE ACCOUNTS, UNION GOVERNMENT

सं० 9—लघु शीर्षवार राजस्व व्यय का तथा मुख्य शीर्षवार पूंजीगत व्यय का ब्योरेवार लेखा — जारी
NO.9—DETAILED ACCOUNT OF REVENUE EXPENDITURE BY MINOR HEADS AND CAPITAL
EXPENDITURE BY MAJOR HEADS—contd.

तिरछे अंक प्रभारित व्यय को दर्शाते हैं

Figures in italics represent charged expenditure

शीर्ष 1	Heads 1	2005-2006 के वास्तविक आंकड़े Actuals for 2005-2006		जोड़ 4
		योजनागत Plan 2	योजनेतर Non-Plan 3	
				(हजार रुपयों में) (In thousands of rupees)
ख.— सामाजिक सेवाएं—जारी	B.— SOCIAL SERVICES—contd.			
(च) श्रम और श्रमिक कल्याण—समाप्त	(f) Labour and Labour Welfare—concl.			
2230—श्रम और रोजगार—समाप्त	2230—Labour and Employment—concl.			
02 रोजगार सेवाएं—	02 Employment Services—			
001 निदेशन और प्रशासन	001 Direction and Administration	18,05	10,47,00	10,65,05
004 अनुसंधान, सर्वेक्षण और सांख्यिकी	004 Research, Survey and Statistics	97,92	7,89,02	8,86,94
101 रोजगार सेवाएं	101 Employment Services	13,63	52,38	66,01
जोड़ (02)	TOTAL (02)	1,29,60	18,88,40	20,18,00
03 प्रशिक्षण—	03 Training—			
003 शिल्पकारों और पर्यवेक्षकों को प्रशिक्षण	003 Training of Craftsmen and Supervisors	8,27,39	23,08,08	31,35,47
004 अनुसंधान और सांख्यिकी	004 Research and Statistics	19,87	1,45,86	1,65,73
101 औद्योगिक प्रशिक्षण संस्थान	101 Industrial Training Institutes	2,19,37	2,11,26	4,30,63
102 प्रशिक्षु प्रशिक्षण	102 Apprenticeship Training	3,72,91	2,53,18	6,26,09
198 ग्राम पंचायतों को सहायता	198 Assistance to Gram Panchayats	1,50	14,00	15,50
800 अन्य व्यय	800 Other Expenditure	3,19,34	20,64	3,39,98
911 घटाएं—अधिक अदायगियों की वसूलियां	911 Deduct-Recoveries of Overpayments	—	—	—
जोड़ (03)	TOTAL (03)	17,60,38	29,53,02	47,13,40
जोड़	TOTAL	1,60,28,82	10,72,93,00	12,33,21,82
जोड़—श्रम तथा श्रम कल्याण	TOTAL-LABOUR AND LABOUR WELFARE	1,60,28,82	10,72,93,00	12,33,21,82
(छ) समाज कल्याण तथा पोषण—	(g) Social Welfare and Nutrition—			
2235.—सामाजिक सुरक्षा और कल्याण—	2235.—Social Security and Welfare—			
01 पुनर्वास—	01 Rehabilitation—			
105 श्रीलंका से स्वदेश लौटे व्यक्ति	105 Repatriates from Sri Lanka	—	6,23	6,23
जोड़ (01)	TOTAL (01)	—	6,23	6,23
02 समाज कल्याण—	02 Social Welfare—			
001 निदेशन और प्रशासन	001 Direction and Administration	29,08	1,07,33	1,36,41
101 विकलांगों का कल्याण	101 Welfare of handicapped	1,84,26,56	27,53,15	2,11,79,71
102 बाल कल्याण	102 Child Welfare	66,89,31	22,27,71	89,17,02
103 महिला कल्याण	103 Women's Welfare	1,01,55,95	19,16,13	1,20,72,08
104 वृद्ध, अशक्तों और निराश्रितों का कल्याण	104 Welfare of aged, infirms and destitutes	36,60	93,76	1,30,36

वित्त लेखे, संघ सरकार

FINANCE ACCOUNTS, UNION GOVERNMENT

सं० 9-लघु शीर्षवार राजस्व व्यय का तथा मुख्य शीर्षवार पूंजीगत व्यय का ब्योरेवार लेखा — जारी
NO.9—DETAILED ACCOUNT OF REVENUE EXPENDITURE BY MINOR HEADS AND CAPITAL
EXPENDITURE BY MAJOR HEADS — contd.

तिरछे अंक प्रभारित व्यय को दर्शाते हैं

Figures in italics represent charged expenditure

2005-2006 के वास्तविक आंकड़े

Actuals for 2005-2006

शीर्ष 1	Heads 1	2005-2006 के वास्तविक आंकड़े Actuals for 2005-2006		जोड़ Total 4
		योजनागत Plan 2	योजनेतर Non-Plan 3	
				(हजार रुपयों में) (In thousands of rupees)
ख.— सामाजिक सेवाएं—जारी	B.— SOCIAL SERVICES—contd.			
(छ) समाज कल्याण तथा पोषण—जारी	(g) Social Welfare and Nutrition—contd.			
2235—सामाजिक सुरक्षा और कल्याण—जारी	2235.—Social Security and Welfare—contd.			
02 समाज कल्याण—समाप्त	02 Social Welfare—concltd.			
105 नशाबन्दी	105 Prohibition	22,39,10	—	22,39,10
106 सुधारात्मक सेवाएं	106 Correctional Services	4,17,53	55,00	4,72,53
107 स्वैच्छिक संगठनों को सहायता	107 Assistance to Voluntary Organisations	18,68,82	44,27	19,13,09
190 सार्वजनिक क्षेत्र के और अन्य उपक्रमों को सहायता	190 Assistance to Public Sector and other Undertakings	—	10,59	10,59
196 जिला परिषदों/जिला स्तरीय पंचायतों को सहायता	196 Assistance to Zila Parishads/ District level Panchayats	1,00	1,00	2,00
198 ग्राम पंचायतों को सहायता	198 Assistance to Gram Panchayats	16,82	1,66	18,48
200 अन्य कार्यक्रम	200 Other Programmes	6,79,64	5,52,55	12,32,19
798 अंतर्राष्ट्रीय सहयोग	798 International Co-operation	—	3,20,07	3,20,07
800 अन्य व्यय	800 Other Expenditure	14,43,84	28,15	14,71,99
911 घटाएं—अधिक अदायगियों की वसूलियां	911 <i>Deduct-</i> Recoveries of Overpayment	-7,52,06	—	-7,52,06
जोड़ (02)	TOTAL (02)	4,12,52,19	81,11,37	4,93,63,56
03 राष्ट्रीय सामाजिक सहायता कार्यक्रम—	03 National Social Assistance Programme—			
101 राष्ट्रीय वृद्धावस्था पेंशन योजना	101 National Old Age Pension Scheme	10,00	—	10,00
102 राष्ट्रीय परिवार हितलाभ योजना	102 National Family Benefit Scheme	8,00	—	8,00
जोड़ (03)	TOTAL (03)	18,00	—	18,00
60 अन्य सामाजिक सुरक्षा और कल्याण कार्यक्रम—	60 Other Social Security and Welfare Programmes—			
102 सामाजिक सुरक्षा योजनाओं के अन्तर्गत पेंशनें	102 Pensions under Social Security Schemes	—	34,43	34,43
103 संरक्षित बचत योजनाएं	103 Protected Savings Schemes	—	4,20	4,20
104 निक्षेप सहबद्ध बीमा योजना—सरकारी भविष्य निधि	104 Deposit Linked Insurance Scheme- Govt. P.F.	—	7,74	34,39,78
105 सरकारी कर्मचारी बीमा योजना	105 Government Employees Insurance Scheme	—	34,32,04	34,39,78
107 स्वतन्त्रता सैनिक सम्मान पेंशन योजना	107 Swatantrata sainik samman Pension Scheme	—	80,20	80,20
110 अन्य बीमा स्कीमें	110 Other Insurance Schemes	4,80	3,74,27,63	3,74,32,43
		—	—	—

वित्त लेखे, संघ सरकार

FINANCE ACCOUNTS, UNION GOVERNMENT

सं० 9—लघु शीर्षवार राजस्व व्यय का तथा मुख्य शीर्षवार पूंजीगत व्यय का ब्योरेवार लेखा — जारी
 NO.9—DETAILED ACCOUNT OF REVENUE EXPENDITURE BY MINOR HEADS AND CAPITAL
 EXPENDITURE BY MAJOR HEADS—contd.

तिरछे अंक प्रभारित व्यय को दर्शाते हैं

Figures in italics represent charged expenditure

2005-2006 के वास्तविक आंकड़े

Actuals for 2005-2006

शीर्ष 1	Heads 1	2005-2006 के वास्तविक आंकड़े Actuals for 2005-2006		जोड़ Total 4
		योजनागत Plan 2	योजनेतर Non-Plan 3	
				(हजार रुपयों में) (In thousands of rupees)
ख.— सामाजिक सेवाएं—जारी	B.— SOCIAL SERVICES—contd.			
(छ) समाज कल्याण तथा पोषण—जारी	(g) Social Welfare and Nutrition—contd.			
2235—सामाजिक सुरक्षा और कल्याण—समाप्त	2235—Social Security and Welfare—concltd.			
60 अन्य सामाजिक सुरक्षा और कल्याण कार्यक्रम—समाप्त	60 Other Social Security and Welfare Programmes—concltd.			
200 अन्य कार्यक्रम	200 Other Programmes	6,71	32,06,27	32,12,98
800 अन्य व्यय	800 Other Expenditure	—	19,46,79,60	19,46,79,60
जोड़ (60)	TOTAL (60)	11,51	7,74 23,88,64,37	23,88,83,62
जोड़	TOTAL	4,12,81,70	7,74 24,69,81,97	28,82,71,41
2236—पोषण—	2236—Nutrition—			
02 पौष्टिक खाद्यान्नों और तरल पेयों का वितरण—	02 Distribution of Nutritious Foods and Beverages—			
101 विशेष पोषण कार्यक्रम	101 Special Nutrition Programmes	3,24,05	1,77,55	5,01,60
102 दोपहर का भोजन	102 Mid-day Meals	4,25,79	1,07,67	5,33,46
796 आदिवासी क्षेत्र उप-योजना	796 Tribal Area Sub-Plan	10,00	3,00	13,00
जोड़ (02)	TOTAL (02)	7,59,84	2,88,22	10,48,06

वित्त लेखे, संघ सरकार

FINANCE ACCOUNTS, UNION GOVERNMENT

सं० 9-लघु शीर्षवार राजस्व व्यय का तथा मुख्य शीर्षवार पूंजीगत व्यय का ब्योरेवार लेखा — जारी
NO.9—DETAILED ACCOUNT OF REVENUE EXPENDITURE BY MINOR HEADS AND CAPITAL
EXPENDITURE BY MAJOR HEADS — contd.

तिरछे अंक प्रभारित व्यय को दर्शाते हैं

Figures in italics represent charged expenditure

2005-2006 के वास्तविक आंकड़े

Actuals for 2005-2006

शीर्ष 1	Heads 1	2005-2006 के वास्तविक आंकड़े		जोड़ 4
		योजनागत Plan 2	योजनेतर Non-Plan 3	
				(हजार रुपयों में) (In thousands of rupees)
ख- सामाजिक सेवाएं—जारी	B.— SOCIAL SERVICES—contd.			
(छ) समाज कल्याण तथा पोषण—जारी	(g) Social Welfare and Nutrition—contd.			
2236—पोषण—समाप्त	2236—Nutrition—concl.			
80 सामान्य—	80 General—			
001 निदेशन और प्रशासन	001 Direction and Administration	—	6,35,29	6,35,29
102 पोषण शिक्षा तथा विस्तार	102 Nutrition Education and Extension	4,58,80	—	4,58,80
911 घटाएं- अधिक अदायगियों की वसूलियां	911 Deduct- Recoveries of Over payments	-24,25	-25	-24,50
जोड़ (80)	TOTAL (80)	4,34,55	6,35,04	10,69,59
जोड़	TOTAL	11,94,39	9,23,26	21,17,65
2245—प्राकृतिक आपदाओं के कारण राहत—	2245—Relief on account of Natural Calamities—			
01 सूखा—	01 Drought—			
101 आनुग्रहिक राहत	101 Gratuitous Relief	—	1,37,30	1,37,30
196 जिला परिषदों/जिला स्तरीय पंचायतों को सहायता	196 Assistance to Zilla Parishads/ District Level Panchayats	—	1,00	1,00
जोड़ (01)	TOTAL (01)	—	1,38,30	1,38,30
02 बाढ़, चक्रवात आदि—	02 Floods, Cyclones etc.—			
101 आनुग्रहिक राहत	101 Gratuitous Relief	—	96,86,28	96,86,28
102 पेय जल आपूर्ति	102 Drinking Water Supply	—	10,00,00	10,00,00
106 क्षतिग्रस्त सड़कों और पुलों की मरम्मत और जीर्णोद्धार	106 Repairs and Restoration of Damaged Roads and Bridges	—	40,00,00	40,00,00
107 क्षतिग्रस्त सरकारी कार्यालय भवनों की मरम्मत और जीर्णोद्धार	107 Repairs and Restoration of Damaged Government Office Buildings	—	16,00,00	16,00,00
108 क्षतिग्रस्त सरकारी आवास भवनों की मरम्मत और जीर्णोद्धार	108 Repairs and Restoration of Damaged Government Residential Buildings	—	36,63,92	36,63,92
114 कृषि निवेशों की खरीद के लिए किसानों को सहायता	114 Assistance to Farmers for Purchase of Agricultural Inputs	—	18,76,04	18,76,04
115 भूमि से रेत/गाद/लवणता हटाने के लिए किसानों को सहायता	115 Assistance to Farmers to clear Sand/ Silt/Salinity from lands	—	31,01	31,01
116 क्षतिग्रस्त नलकूपों, पंप सेटों की मरम्मत के लिए किसानों को सहायता	116 Assistance to Farmers for repairs of Damaged Tube Wells, Pump Sets	—	6,16,19	6,16,19

वित्त लेखे, संघ सरकार

FINANCE ACCOUNTS, UNION GOVERNMENT

सं० 9-लघु शीर्षवार राजस्व व्यय का तथा मुख्य शीर्षवार पूंजीगत व्यय का ब्योरेवार लेखा — जारी
 NO.9-DETAILED ACCOUNT OF REVENUE EXPENDITURE BY MINOR HEADS AND CAPITAL
 EXPENDITURE BY MAJOR HEADS— contd.

तिरछे अंक प्रभारित व्यय को दर्शाते हैं

Figures in italics represent charged expenditure

2005-2006 के वास्तविक आंकड़े

Actuals for 2005-2006

शीर्ष 1	Heads 1	2005-2006 के वास्तविक आंकड़े Actuals for 2005-2006		जोड़ Total 4
		योजनागत Plan 2	योजनेतर Non-Plan 3	
				(हजार रुपयों में) (In thousands of rupees)
ख- सामाजिक सेवाएं--जारी	B.- SOCIAL SERVICES--contd.			
(छ) समाज कल्याण तथा पोषण--जारी	(g) Social Welfare and Nutrition--contd.			
2245--प्राकृतिक आपदाओं के कारण राहत--	2245--Relief on account of Natural Calamities-Contd.			
02 बाढ़, चक्रवात आदि--	02 Floods, Cyclones etc.--			
117 पशुओं की खरीद के लिए किसानों को सहायता	117 Assistance to Farmers for Purchase of Livestock	—	7,61	7,61
118 मछली पकड़ने के लिए क्षतिग्रस्त नावों और उपकरणों की मरम्मत/प्रतिस्थापन के लिए सहायता	118 Assistance for Repairs/Replacement of Damaged Boats and Equipments for Fishing	—	11,38,95	11,38,95
119 क्षतिग्रस्त औजारों और उपकरणों की मरम्मत/प्रतिस्थापन के लिए शिल्पकारों को सहायता	119 Assistance to Artisans for Repairs/Replacement of Damaged Tools and Equipments	—	9,46	9,46
122 सिंचाई और बाढ़ नियंत्रण से संबंधित क्षतिग्रस्त निर्माण कार्यों की मरम्मत और जीर्णोद्धार	122 Repairs and Restoration of Damaged Irrigation and Flood Control Works	—	7,59,68	7,59,68
193 सरकारी निकायों और अन्य गैर-सरकारी निकायों/संस्थाओं को सहायता	193 Assistance to Local Bodies and other non-Government Bodies/Institutions	—	15,60,00	15,60,00
282 लोक स्वास्थ्य	282 Public Health	—	4,90,99	4,90,99
911 घटाएँ-अधिक अदायगियों की वसूलियां	911 Deduct- Recoveries of Overpayments	—	—3,15	—3,15
जोड़ (02)	TOTAL (02)	—	2,64,36,98	2,64,36,98
80 सामान्य--	80 General--			
102 आपदा प्रवण क्षेत्रों में प्राकृतिक आपदाओं, आकस्मिकता योजनाओं का प्रबंधन	102 Management of Natural Disasters, Contingency plans in Disaster Pron Areas	10,28,50	43,85,39	54,13,89
103 राष्ट्रीय आपदा आकस्मिकता निधि से राज्यों को सहायता	103 Assistance to States from National Calamity Contingency Fund	—	30,61,43,96	30,61,43,96

वित्त लेखे, संघ सरकार

FINANCE ACCOUNTS, UNION GOVERNMENT

सं० 9--लघु शीर्षवार राजस्व व्यय का तथा मुख्य शीर्षवार पूंजीगत व्यय का ब्योरेवार लेखा — जारी
 NO.9--DETAILED ACCOUNT OF REVENUE EXPENDITURE BY MINOR HEADS AND CAPITAL
 EXPENDITURE BY MAJOR HEADS — contd.

तिरछे अंक प्रभारित व्यय को दर्शाते हैं

Figures in italics represent charged expenditure

2005-2006 के वास्तविक आंकड़े

Actuals for 2005-2006

शीर्ष 1	Heads 1	2005-2006 के वास्तविक आंकड़े Actuals for 2005-2006		जोड़ 4
		योजनागत Plan 2	योजनेतर Non-Plan 3	
				(हजार रुपयों में) (In thousands of rupees)
ख-- सामाजिक सेवाएं--समाप्त	B.-- SOCIAL SERVICES--concl.			
(छ) समाज कल्याण तथा पोषण--समाप्त	(g) Social Welfare and Nutrition--concl.			
2245--प्राकृतिक आपदाओं के कारण राहत--समाप्त	2245--Relief on account of Natural Calamities--concl.			
80 सामान्य--	80 General--			
797 आरक्षित निधियों तथा जमा लेखे को अंतरण	797 Transfer to Reserve Funds and Deposit Accounts	--	28,25,00,00	28,25,00,00
800 अन्य व्यय	800 Other Expenditure	--	2,57,52,93	2,57,52,93
902 घटाएं--राष्ट्रीय आपदा आकस्मिकता निधि से पूरी की गई राशि	902 Deduct- Amount met from National Calamity Contingency Fund	--	-30,61,43,96	-30,61,43,96
जोड़ (80)	TOTAL (80)	10,28,50	31,26,38,32	31,36,66,82
जोड़	TOTAL	10,28,50	33,92,13,60	34,02,42,10
जोड़--समाज कल्याण और पोषण	TOTAL-SOCIAL WELFARE AND NUTRITION	4,35,04,59	58,71,18,83	63,06,31,16
(ज) अन्य--	(h) Others--			
2250--अन्य सामाजिक सेवाएं--	2250--Other Social Services--			
103 पवित्र स्थानों, मंदिरों आदि का रखरखाव	103 Upkeep of Shrines Temples etc.	--	4,64,36	4,64,36
800 अन्य व्यय	800 Other Expenditure	12,62,70	7,22,00	19,84,70
जोड़	TOTAL	12,62,70	11,86,36	24,49,06
2251--सचिवालय- सामाजिक सेवाएं--	2251--Secretariat-Social Services--			
090 सचिवालय	090 Secretariat	41,61,09	1,16,59,94	1,58,21,03
092 अन्य कार्यालय	092 Other Offices	2,89,76	1,08,51	3,98,27
800 अन्य व्यय	800 Other Expenditure	1,11,68	30,69	1,42,37
911 घटाएं- अधिक अदायगियों की वसूलियां	911 Deduct- Recoveries of Over payments	-14,04	-3,37	-17,41
जोड़	TOTAL	45,48,49	1,17,95,77	1,63,44,26
जोड़--अन्य	TOTAL-OTHERS	58,11,19	1,29,82,13	1,87,93,32
जोड़--सामाजिक सेवाएं	TOTAL-SOCIAL SERVICES	2,44,34,93,24	1,39,19,78,15	3,83,78,84,92

वित्त लेखे, संघ सरकार

FINANCE ACCOUNTS, UNION GOVERNMENT

सं० 9-लघु शीर्षवार राजस्व व्यय का तथा मुख्य शीर्षवार पूंजीगत व्यय का ब्योरेवार लेखा — जारी
 NO.9-DETAILED ACCOUNT OF REVENUE EXPENDITURE BY MINOR HEADS AND CAPITAL
 EXPENDITURE BY MAJOR HEADS— contd.

तिरछे अंक प्रभारित व्यय को दर्शाते हैं

Figures in italics represent charged expenditure

2005-2006 के वास्तविक आंकड़े

Actuals for 2005-2006

शीर्ष 1	Heads 1	2005-2006 के वास्तविक आंकड़े Actuals for 2005-2006		जोड़ Total 4
		योजनागत Plan 2	योजनेतर Non-Plan 3	
				(हजार रूपयों में) (In thousands of rupees)
ग- आर्थिक सेवाएं--	C.- Economic Services--			
(क) कृषि और सम्बन्ध क्रियाकलाप--	(a) Agriculture and Allied Activities--			
2401-फसल कृषि कर्म--	2401-Crop Husbandry--			
001 निदेशन और प्रशासन	001 Direction and Administration	52,23	2,43,51	2,95,74
102 खाद्यान्न फसलें	102 Food grain crops	-	54,78	54,78
103 बीज	103 Seeds	44,56,38	10,96,28	55,52,66
104 कृषि खेती	104 Agricultural Farms	41,03	1,43,16	1,84,19
105 खाद और उर्वरक	105 Manures and Fertilisers	16,95,58	65,96,40,27	66,13,35,85
106 उर्वरकों का आयात	106 Import of Fertilisers	-	12,10,84,43	12,10,84,43
107 पौध संरक्षण	107 Plant Protection	25,38,73	15,46,60	40,85,33
108 वाणिज्यिक फसलें	108 Commercial Crops	6,43,72	2,71,73	9,15,45
109 विस्तार और कृषकों को प्रशिक्षण	109 Extension and Farmers' Training	1,46,42,51	6,79,67	1,53,22,18
110 फसल बीमा	110 Crop Insurance	7,49,62,01	-	7,49,62,01
111 कृषि संबंधी अर्थशास्त्र और सांख्यिकी	111 Agricultural Economics and Statistics	27,09,49	9,35,32	36,44,81
112 दालों का विकास	112 Development of Pulses	-	20,00	20,00
113 कृषि इंजीनियरी	113 Agricultural Engineering	2,85,21	5,59,78	8,44,99
114 तिलहनों का विकास	114 Development of Oil Seeds	77,16,72	47,92	77,64,64
115 लघु/सीमान्तिक किसानों और कृषि श्रमिकों की योजना	115 Scheme of Small/Marginal farmers and Agricultural labour	4,99	-	4,99
119 बागवानी और वनस्पति फसलें	119 Horticulture and Vegetable Crops	12,02,88,82	2,12,78	12,05,01,60
196 जिला परिषदों/जिला स्तरीय पंचायतों को सहायता	196 Assistance to Zila Parishads/ District level Panchayats	9,00	-	9,00
198 ग्राम पंचायतों को सहायता	198 Assistance to Gram Panchayats	41,29	1,06,71	1,48,00
796 आदिवासी क्षेत्र उप-योजना	796 Tribal Area Sub-Plan	9,61	-	9,61
798 अंतर्राष्ट्रीय सहयोग	798 International Co-operation	-	12,89,17	12,89,17
800 अन्य व्यय	800 Other Expenditure	25,97,63	2,60,09,53	2,86,07,16
911 घटाएँ- अधिक अदायगियों की वसूलियाँ	911 Deduct- Recoveries of Over payments	-35,00	-10,23	-45,23
जोड़	TOTAL	23,26,59,95	81,39,31,41	1,04,65,91,36

वित्त लेखे, संघ सरकार

FINANCE ACCOUNTS, UNION GOVERNMENT

सं० 9-लघु शीर्षवार राजस्व व्यय का तथा मुख्य शीर्षवार पूंजीगत व्यय का ब्योरेवार लेखा — जारी
NO.9-DETAILED ACCOUNT OF REVENUE EXPENDITURE BY MINOR HEADS AND CAPITAL
EXPENDITURE BY MAJOR HEADS — contd.

तिरछे अंक प्रभारित व्यय को दर्शाते हैं

Figures in italics represent charged expenditure

2005-2006 के वास्तविक आंकड़े

Actuals for 2005-2006

शीर्ष 1	Heads 1	2005-2006 के वास्तविक आंकड़े Actuals for 2005-2006		जोड़ Total 4
		योजनागत Plan 2	योजनेतर Non-Plan 3	
				(हजार रुपयों में) (In thousands of rupees)
ग- आर्थिक सेवाएं--जारी	C.- Economic Services--contd.			
(क) कृषि और सम्बद्ध क्रियाकलाप--जारी	(a) Agriculture and Allied Activities--contd.			
2402--मृदा और जल संरक्षण--	2402--Soil and Water Conservation--			
001 निदेशन और प्रशासन	001 Direction and Administration	1,07,96	51,30	1,59,26
101 मृदा सर्वेक्षण और परीक्षण	101 Soil Survey and Testing	7,31,92	1,40,77	8,72,69
102 मृदा संरक्षण	102 Soil Conservation	1,37,23	1,20,49	2,57,72
103 भूमि पुनरुद्धार तथा विकास	103 Land Reclamation and Development	18,60	37,64	56,24
109 विस्तार और प्रशिक्षण	109 Extension and Training	—	57,00	57,00
196 जिला परिषदों/जिला स्तरीय पंचायतों को सहायता	196 Assistance to Zila Parishads/ District level Panchayats	5,00	—	5,00
198 ग्राम पंचायतों को सहायता	198 Assistance to Gram Panchayats	6,21	12,00	18,21
800 अन्य व्यय	800 Other Expenditure	5,47,01	1,97	5,48,98
जोड़	TOTAL	15,53,93	4,21,17	19,75,10
2403--पशुपालन--	2403-- Animal Husbandry--			
001 निदेशन और प्रशासन	001 Direction and Administration	35,81	1,43,16	1,78,97
101 पशु चिकित्सा सेवाएं और पशु स्वास्थ्य	101 Veterinary Services and Animal Health	48,91,38	3,15,66	52,07,04
102 पशु और भैंस विकास	102 Cattle and Buffalo Development	1,29,94,31	8,90,40	1,38,84,71
103 कुक्कुट विकास	103 Poultry Development	6,93,35	7,34,16	14,27,51
104 भेड़ और ऊन विकास	104 Sheep and Wool Development	2,03,82	3,10,19	5,14,01
105 सूअर पालन विकास	105 Piggery Development	24,95	—	24,95
106 अन्य पशुधन विकास	106 Other Live Stock Development	13,84	13,28	27,12
107 चारा और चरागाह विकास	107 Fodder and Feed Development	6,06,36	2,56,67	8,63,03
109 विस्तार और प्रशिक्षण	109 Extension and Training	6,85	5,54	12,39
113 प्रशासनिक अन्वेषण और सांख्यिकी	113 Administrative Investigation and Statistics	38,12	21,04	59,16
196 जिला परिषदों/जिला स्तरीय पंचायतों को सहायता	196 Assistance to Zila Parishads/ District level Panchayats	—	—	—
198 ग्राम पंचायतों को सहायता	198 Assistance to Gram Panchayats	3,99	25,85	29,84

वित्त लेखे, संघ सरकार

FINANCE ACCOUNTS, UNION GOVERNMENT

सं० 9-लघु शीर्षवार राजस्व व्यय का तथा मुख्य शीर्षवार पूंजीगत व्यय का ब्योरेवार लेखा — जारी
 NO.9-DETAILED ACCOUNT OF REVENUE EXPENDITURE BY MINOR HEADS AND CAPITAL
 EXPENDITURE BY MAJOR HEADS—contd.

तिरछे अंक प्रभारित व्यय को दर्शाते हैं

Figures in italics represent charged expenditure

2005-2006 के वास्तविक आंकड़े
Actuals for 2005-2006

शीर्ष 1	Heads 1	2005-2006 के वास्तविक आंकड़े Actuals for 2005-2006		जोड़ Total 4
		योजनागत Plan 2	योजनेतर Non-Plan 3	
(हजार रूपयों में) (In thousands of rupees)				
ग- आर्थिक सेवाएं—जारी	C.— Economic Services—contd.			
(क) कृषि और सम्बद्ध क्रियाकलाप—जारी	(a) Agriculture and Allied Activities—contd.			
2403—पशु पालन—समाप्त	2403.—Animal Husbandry—concl'd.			
796 आदिवासी क्षेत्र उप-योजना	796 Tribal Area Sub-Plan	24,62	6,32	30,94
798 अंतर्राष्ट्रीय सहयोग	798 International Co-operation	—	56,26	56,26
800 अन्य व्यय	800 Other Expenditure	1,19	25,92	27,11
जोड़	TOTAL	1,95,38,59	28,04,45	2,23,43,04
2404—डेरी विकास—	2404.—Dairy Development—			
102 डेरी विकास परियोजनाएं	102 Dairy Development Projects	46,19,74	16,08	46,35,82
111 दिल्ली दुग्ध प्रदाय योजना	111 Delhi Milk Supply Scheme	—	1,92,48,65	1,92,48,65
196 जिला परिषदों/जिला स्तरीय पंचायतों को सहायता	196 Assistance to Zila Parishads/ District level Panchayats	1,00	—	1,00
800 अन्य व्यय	800 Other Expenditure	—	4,11	4,11
जोड़	TOTAL	46,20,74	1,92,68,84	2,38,89,58
2405.—मत्स्य उद्योग—	2405.—Fisheries—			
001 निदेशन और प्रशासन	001 Direction and Administration	1,43,52	1,71,20	3,14,72
101 अंतर्देशीय मत्स्य उद्योग	101 Inland Fisheries	84	9,34	10,18
102 मुहाना/खारापानी मत्स्य उद्योग	102 Estuarine/Brackish water Fisheries	—	1,04,34	1,04,34
103 समुद्री मत्स्य उद्योग	103 Marine Fisheries	56,35,33	9,67,35	66,02,68
105 संसाधन, परिरक्षण और विपणन	105 Processing, Preservation and Marketing	58,57	21,51	80,08
109 विस्तार और प्रशिक्षण	109 Extension and Training	2,61,95	5,05,47	7,67,42
110 यांत्रिकीकरण और मत्स्य शिल्प का सुधार	110 Mechanisation and Improvement of Fish Crafts	11,12	30,87	41,99
196 जिला परिषदों/जिला स्तरीय पंचायतों को सहायता	196 Assistance to Zila Parishads/ District level Panchayats	13,00	—	13,00
198 ग्राम पंचायतों को सहायता	198 Assistance to Gram Panchayats	—	54,00	54,00
796 आदिवासी क्षेत्र उप-योजना	796 Tribal Area Sub-Plan	1,97	—	1,97
798 अंतर्राष्ट्रीय सहयोग	798 International Co-operation	—	50,10	50,10
		8,41,93		
800 अन्य व्यय	800 Other Expenditure	2,59,59	95,79	11,97,31
911 घटाएं—अधिक अदायगियों की वसूलियां	911 Deduct- Recoveries of Overpayment	—1,41,61	—2,68	—1,44,29
जोड़	TOTAL	8,41,93 62,44,28	20,07,29	90,93,50

वित्त लेखे, संघ सरकार

FINANCE ACCOUNTS, UNION GOVERNMENT

सं० 9-लघु शीर्षवार राजस्व व्यय का तथा मुख्य शीर्षवार पूंजीगत व्यय का ब्योरेवार लेखा — जारी
NO.9-DETAILED ACCOUNT OF REVENUE EXPENDITURE BY MINOR HEADS AND CAPITAL

EXPENDITURE BY MAJOR HEADS — contd.

तिरछे अंक प्रभारित व्यय को दर्शाते हैं

Figures in italics represent charged expenditure

2005-2006 के वास्तविक आंकड़े

Actuals for 2005-2006

शीर्ष 1	Heads 1	2005-2006 के वास्तविक आंकड़े Actuals for 2005-2006		
		योजनागत Plan 2	योजनेतर Non-Plan 3	जोड़ Total 4
				(हजार रुपयों में) (In thousands of rupees)
ग. आर्थिक सेवाएं—जारी	C. Economic Services—contd.			
(क) कृषि और सम्बद्ध क्रियाकलाप—जारी	(a) Agriculture and Allied Activities—contd.			
2406— वानिकी और वन्य जीव—	2406— Forestry and Wild Life—			
01 वानिकी—	01 Forestry—			
001 निदेशन और प्रशासन	001 Direction and Administration	1,39,98	6,14,73	7,54,71
003 शिक्षा और प्रशिक्षण	003 Education and Training	14,85,12	6,38,29	21,23,41
004 अनुसंधान	004 Research	54,24,73	14,96,01	69,20,74
005 वन संसाधनों का सर्वेक्षण और उपयोग	005 Survey and Utilisation of Forest Resources	5,85,23	6,39,87	12,25,10
013 सांख्यिकी	013 Statistics	—	79,93	79,93
070 संचार और भवन	070 Communications and Buildings	26,32	45,22	71,54
101 वन संरक्षण, विकास और पुनरुत्पादन	101 Forest Conservation Development and Regeneration	9,05,30	21,58,75	30,64,05
102 सामाजिक और फार्म वानिकी	102 Social and Farm Forestry	3,38,68	88,98	4,27,66
105 वन उत्पाद	105 Forest Produce	17,21	8,79,99	8,97,20
198 ग्राम पंचायतों को सहायता	198 Assistance to Gram Panchayats	15,33	25,00	40,33
796 आदिवासी क्षेत्र उप-योजना	796 Tribal Area Sub-Plan	15,34	—	15,34
800 अन्य व्यय	800 Other Expenditure	2,11,30	45,87	2,57,17
जोड़ (01)	TOTAL(01)	91,64,54	67,12,64	1,58,77,18
02 पर्यावरणीय वानिकी और वन्य जीव—	02 Environmental Forestry and Wild Life—			
110 वन्य जीव परिरक्षण	110 Wild Life Preservation	50,03,76	6,34,88	56,38,64
111 प्राणिउद्यान	111 Zoological Park	73,87	3,40,98	4,14,85
196 जिला परिषदों/जिला स्तरीय पंचायतों को सहायता	196 Assistance to Zila Parishads/District level panchayats	1,00	—	1,00
796 आदिवासी क्षेत्र उप-योजना	796 Tribal Area Sub-Plan	43,40	—	43,40
798 अंतर्राष्ट्रीय सहयोग	798 International Co-operation	—	1,43,64	1,43,64
800 अन्य व्यय	800 Other Expenditure	5,20	—	5,20
911 घटाएँ—अधिक अदायगियों की वसूलियाँ	911 <i>Deduct-</i> Recoveries of Overpayment	—55	—57	—1,12
जोड़ (02)	TOTAL(02)	51,26,68	11,18,93	62,45,61
04 वन रोपण तथा पारिस्थितिकी विकास—	04 Afforestation and Ecology Development—			
101 राष्ट्रीय वन रोपण तथा पारिस्थितिकी विकास कार्यक्रम	101 National Afforestation and Ecology Development Programme	2,67,59,01	—	2,67,59,01
911 घटाएँ—अधिक अदायगियों की वसूलियाँ	911 <i>Deduct-</i> Recoveries of Overpayment	—	—	—
जोड़ (04)	TOTAL(04)	2,67,59,01	—	2,67,59,01
जोड़	TOTAL	4,10,50,23	78,31,57	4,88,81,80

वित्त लेखे, संघ सरकार

FINANCE ACCOUNTS, UNION GOVERNMENT

सं० 9-लघु शीर्षवार राजस्व व्यय का तथा मुख्य शीर्षवार पूंजीगत व्यय का ब्योरेवार लेखा — जारी
 NO.9-DETAILED ACCOUNT OF REVENUE EXPENDITURE BY MINOR HEADS AND CAPITAL
 EXPENDITURE BY MAJOR HEADS—contd.

तिरछे अंक प्रभारित व्यय को दर्शाते हैं

Figures in italics represent charged expenditure

2005-2006 के वास्तविक आंकड़े
Actuals for 2005-2006

शीर्ष	Heads	योजनागत Plan	योजनेतर Non-Plan	जोड़ Total
1	1	2	3	4
				(हजार रुपयों में) (In thousands of rupees)
ग. आर्थिक सेवाएं—जारी	C. Economic Services—contd.			
(क) कृषि और सम्बन्ध क्रियाकलाप—जारी	(a) Agriculture and Allied Activities—contd.			
2407—बागान—	2407—Plantations—			
01 चाय—	01 Tea—			
015 उपकर संग्रहण के लिए अदायगी	015 Payment against collection of Cess	—	17,12,58	17,12,58
016 पुनः पौधरोपण के लिए आर्थिक सहायता	016 Subsidy for replantation	23,99,00	—	23,99,00
797 आरक्षित निधियों और जमा लेखे को अंतरण	797 Transfer to Reserve Funds and Deposit Accounts	70,00,00	—	70,00,00
800 अन्य व्यय	800 Other Expenditure	77,27,00	50,00	77,77,00
902 घटाएं - कीमत स्थिरीकरण निधि से पूरी की गई राशि	902 Deduct-Amount met from Price Stabilization Fund	—	—50,00	—50,00
903 घटाएं - चाय क्षेत्र संबंधी विकास निधि से पूरी की गई राशि	903 Deduct-Amount met from the Develop. Fund for Tea Sector	—26,58,00	—	—26,58,00
जोड़(01)	TOTAL(01)	1,44,68,00	17,12,58	1,61,80,58
02 कॉफी—	02 Coffee—			
015 उपकर संग्रहण के लिए अदायगी	015 Payment against collection of Cess	—	13,50,00	13,50,00
016 बागान के लिए आर्थिक सहायता	016 Subsidies for Plantation	19,50,00	—	19,50,00
800 अन्य व्यय	800 Other Expenditure	32,00,00	82,81,51	1,14,81,51
902 घटाएं - कीमत स्थिरीकरण निधि से पूरी की गई राशि	902 Deduct-Amount met from Price Stabilization Fund	—	—1,25,68	—1,25,68
जोड़(02)	TOTAL(02)	51,50,00	95,05,83	1,46,55,83
03 रबड़—	03 Rubber—			
015 उपकर संग्रहण के लिए अदायगी	015 Payment against collection of Cess	68,30,00	9,00,00	77,30,00
800 अन्य व्यय	800 Other Expenditure	13,43,00	21,00	13,64,00
902 घटाएं - कीमत स्थिरीकरण निधि से पूरी की गई राशि	902 Deduct-Amount met from Price Stabilization Fund	—	—21,00	—21,00
जोड़(03)	TOTAL(03)	81,73,00	9,00,00	90,73,00
04 मसाले—	04 Spices—			
800 अन्य व्यय	800 Other Expenditure	30,00,00	—	30,00,00
जोड़(04)	TOTAL(04)	30,00,00	—	30,00,00

वित्त लेखे, संघ सरकार

FINANCE ACCOUNTS, UNION GOVERNMENT

सं० 9-लघु शीर्षवार राजस्व व्यय का तथा मुख्य शीर्षवार पूंजीगत व्यय का ब्योरेवार लेखा — जारी
NO.9-DETAILED ACCOUNT OF REVENUE EXPENDITURE BY MINOR HEADS AND CAPITAL
EXPENDITURE BY MAJOR HEADS — contd.

तिरछे अंक प्रभारित व्यय को दर्शाते हैं

Figures in italics represent charged expenditure

2005-2006 के वास्तविक आंकड़े
Actuals for 2005-2006

शीर्ष 1	Heads 1	योजनागत Plan 2	2005-2006 के वास्तविक आंकड़े Actuals for 2005-2006	
			योजनेतर Non-Plan 3	जोड़ Total 4
			(हजार रुपयों में) (In thousands of rupees)	
ग. आर्थिक सेवाएं-जारी (क) कृषि और सम्बद्ध क्रियाकलाप-जारी	C. <i>Economic Services-contd.</i> (a) <i>Agriculture and Allied Activities-contd.</i>			
2407--बागान--	2407--Plantations--			
60 अन्य-	60 Others—			
797 आरक्षित निधियों और जमा लेखों को अंतरण	797 Transfer to Reserve Funds and Deposit Accounts	—	99,00	99,00
813 काजू	813 Cashew	—	—	—
830 तम्बाकू	830 Tobacco	—	15,00	15,00
902 घटाएं-कीमत स्थिरीकरण निधि से पूरी की गई राशि	902 <i>Deduct-Amount met from Price Stabilization Fund</i>	—	-15,00	-15,00
जोड़ (60)	TOTAL(60)	—	99,00	99,00
जोड़	TOTAL	3,07,91,00	1,22,17,41	4,30,08,41

वित्त लेखे, संघ सरकार
FINANCE ACCOUNTS, UNION GOVERNMENT
 सं० 9-लघु शीर्षवार राजस्व व्यय का तथा मुख्य शीर्षवार पूंजीगत व्यय का ब्योरेवार लेखा — जारी
NO.9-DETAILED ACCOUNT OF REVENUE EXPENDITURE BY MINOR HEADS AND CAPITAL
EXPENDITURE BY MAJOR HEADS—contd.

तिरछे अंक प्रभारित व्यय को दर्शाते हैं

Figures in italics represent charged expenditure

शीर्ष 1	Heads 1	2005-2006 के वास्तविक आंकड़े Actuals for 2005-2006		
		योजनागत Plan 2	योजनेतर Non-Plan 3	जोड़ Total 4
				(हजार रुपयों में) (In thousands of rupees)
ग. आर्थिक सेवाएं—जारी	C. Economic Services—contd.			
(क) कृषि और सम्बन्ध क्रियाकलाप—जारी	(a) Agriculture and Allied Activities—contd.			
2408—खाद्य, भंडारण और भांडागार—	2408—Food, Storage and Warehousing—			
01 खाद्य—	01 Food—			
001 निदेशन और प्रशासन	001 Direction and Administration	—	12,01,08	12,01,08
003 प्रशिक्षण	003 Training	20,62	7,62,37	7,82,99
004 अनुसंधान और मूल्यांकन	004 Research and Evaluation	35,09	16,00	51,09
101 अधिप्राप्ति और पूर्ति	101 Procurement and Supply	—	*-71,17	-71,17
102 खाद्य संबंधी आर्थिक सहायता	102 Food Subsidies	—	2,30,77,39,14	2,30,77,39,14
103 खाद्य संसाधन	103 Food Processing	95,50,02	3,11,95	98,61,97
797 आरक्षित निधियों और जमा लेखे को अंतरण	797 Transfer to Reserve Funds and Deposit Accounts	—	2,50,00,00	2,50,00,00
798 अंतर्राष्ट्रीय सहयोग	798 International Cooperation	—	33,60	33,60
800 अन्य व्यय	800 Other Expenditure	—	96,59,41	96,59,41
902 घटाएँ—चीनी विकास निधि से पूरी की गई राशि	902 Deduct—Amount met from Sugar Development Fund	—	-1,03,70,36	-1,03,70,36
911 घटाएँ—अधिक अदायगियों की वसूलियां	911 Deduct—Recoveries of Overpayments	-1,96	—	-1,96
जोड़ (01)	TOTAL (01)	96,03,77	2,33,42,82,02	2,34,38,85,79
02 भंडारण और भांडागार—	02 Storage and Warehousing—			
003 प्रशिक्षण	003 Training	—	6,03,08	6,03,08
004 अनुसंधान और मूल्यांकन	004 Research and Evaluation	—	3,85,27	3,85,27
800 अन्य व्यय	800 Other Expenditure	84,00	—	84,00
जोड़ (02)	TOTAL (02)	84,00	9,88,35	10,72,35
जोड़	TOTAL	96,87,77	2,33,52,70,37	2,34,49,58,14

* ऋण व्यय घटाएँ वसूलियों और प्राप्तियों के अंतर्गत अधिक प्राप्तियों के कारण हैं।

* Minus expenditure is due to more receipts under Deduct Recoveries and Receipts.

वित्त लेखे, संघ सरकार

FINANCE ACCOUNTS, UNION GOVERNMENT

सं० 9-लघु शीर्षवार राजस्व व्यय का तथा मुख्य शीर्षवार पूंजीगत व्यय का ब्योरेवार लेखा — जारी
NO.9—DETAILED ACCOUNT OF REVENUE EXPENDITURE BY MINOR HEADS AND CAPITAL
EXPENDITURE BY MAJOR HEADS — contd.

तिरछे अंक प्रभारित व्यय को दर्शाते हैं

Figures in italics represent charged expenditure

2005-2006 के वास्तविक आंकड़े
Actuals for 2005-2006

शीर्ष 1	Heads 1	योजनागत Plan 2	योजनेतर Non-Plan 3	जोड़ Total 4	
				(हजार रुपयों में) (In thousands of rupees)	
ग	आर्थिक सेवाएं—जारी	C. Economic Services—contd.			
(क)	कृषि और सम्बद्ध क्रियाकलाप—जारी	(a) Agriculture and Allied Activities—contd.			
2415	कृषि संबंधी अनुसंधान और शिक्षा—	2415—Agricultural Research and Education—			
01	फसल कृषि कर्म—	01 Crop Husbandry—			
150	भारतीय कृषि अनुसंधान परिषद को सहायता	150 Assistance to I.C.A.R.	8,17,10,00	5,57,75,00	13,74,85,00
911	घटाएँ-अधिक अदायगियों की वसूलियां	911 <i>Deduct-Recoveries of overpayments</i>	—22,82,56	—	—22,82,56
	जोड़ (01)	TOTAL (01)	7,94,27,44	5,57,75,00	13,52,02,44
02	मृदा और जल संरक्षण—	02 Soil and Water Conservation—			
150	भारतीय कृषि अनुसंधान परिषद को सहायता	150 Assistance to Indian Council of Agricultural Research	90,00,00	82,25,00	1,72,25,00
	जोड़ (02)	TOTAL (02)	90,00,00	82,25,00	172,25,00
03	पशुपालन—	03 Animal Husbandry—			
150	भारतीय कृषि अनुसंधान परिषद को सहायता	150 Assistance to Indian Council of Agricultural Research	70,00,00	1,24,95,00	1,94,95,00
	जोड़ (03)	TOTAL (03)	70,00,00	1,24,95,00	1,94,95,00
05	मत्स्य उद्योग—	05 Fisheries—			
150	भारतीय कृषि अनुसंधान परिषद को सहायता	150 Assistance to Indian Council of Agricultural Research	37,00,00	59,70,00	96,70,00
	जोड़ (05)	TOTAL (05)	37,00,00	59,70,00	96,70,00

वित्त लेखे, संघ सरकार

FINANCE ACCOUNTS, UNION GOVERNMENT

सं० 9-लघु शीर्षवार राजस्व व्यय का तथा मुख्य शीर्षवार पूंजीगत व्यय का ब्योरेवार लेखा — जारी
 NO.9--DETAILED ACCOUNT OF REVENUE EXPENDITURE BY MINOR HEADS AND CAPITAL
 EXPENDITURE BY MAJOR HEADS—contd.

तिरछे अंक प्रभारित व्यय को दर्शाते हैं

Figures in italics represent charged expenditure

2005-2006 के वास्तविक आंकड़े
Actuals for 2005-2006

शीर्ष 1	Heads 1	योजनागत Plan 2	2005-2006 के वास्तविक आंकड़े Actuals for 2005-2006	
			योजनेतर Non-Plan 3	जोड़ Total 4
(हज़ार रुपयों में) (In thousands of rupees)				
ग. आर्थिक सेवाएँ—जारी	C. Economic Services—contd.			
(क) कृषि और सम्बद्ध क्रियाकलाप—जारी	(a) Agriculture and Allied Activities—contd.			
2415--कृषि संबंधी अनुसंधान और शिक्षा—समाप्त	2415--Agricultural Research and Education—concl.			
80 सामान्य—	80 General—			
120 अन्य संस्थाओं को सहायता	120 Assistance to Other Institutions	54,71,00	—	54,71,00
798 अंतर्राष्ट्रीय सहयोग	798 International Co-operation	76,93	3,67,51	4,44,44
जोड़ (80)	TOTAL (80)	55,47,93	3,67,51	59,15,44
जोड़	TOTAL	10,46,75,37	8,28,32,51	18,75,07,88
2416-- कृषि संबंधी वित्तीय संस्थाएँ—	2416--Agricultural Financial Institutions—			
798 अंतर्राष्ट्रीय सहयोग	798 International Co-operation	—	21,81,50	21,81,50
800 अन्य व्यय	800 Other Expenditure	8,50,00	5,13,00	13,63,00
जोड़	TOTAL	8,50,00	26,94,50	35,44,50
2425--सहकारिता—	2425--Co-operation—			
001 निदेशन और प्रशासन	001 Direction and Administration	35,04	2,22,07	2,57,11
003 प्रशिक्षण	003 Training	7	—	7
101 सहकारी समितियों की लेखापरीक्षा	101 Audit of co-operatives	11,67	41,21	52,88
105 सूचना और प्रचार	105 Information and Publicity	22,24	—	22,24
107 ऋणदाता सहकारी समितियों को सहायता	107 Assistance to credit co-operatives	37,06	—	37,06
108 अन्य सहकारी समितियों को सहायता	108 Assistance to other Co-operatives	30,99,30	—	30,99,30
277 सहकारिता शिक्षा	277 Co-operative Education	66,35,50	—	66,35,50
796 आदिवासी क्षेत्र उप-योजना	796 Tribal Area sub-plan	76,75	3,13	79,88
800 अन्य व्यय	800 Other Expenditure	—	—	—
जोड़	TOTAL	99,17,63	2,66,41	1,01,84,04

वित्त लेखे, संघ सरकार

FINANCE ACCOUNTS, UNION GOVERNMENT

सं० 9-लघु शीर्षवार राजस्व व्यय का तथा मुख्य शीर्षवार पूंजीगत व्यय का ब्योरेवार लेखा — जारी
NO.9--DETAILED ACCOUNT OF REVENUE EXPENDITURE BY MINOR HEADS AND CAPITAL
EXPENDITURE BY MAJOR HEADS — contd.

तिरछे अंक प्रभारित व्यय को दर्शाते हैं

Figures in italics represent charged expenditure

2005-2006 के वास्तविक आंकड़े
Actuals for 2005-2006

शीर्ष 1	Heads 1	योजनागत Plan 2	2005-2006 के वास्तविक आंकड़े Actuals for 2005-2006	
			योजनेतर Non-Plan 3	जोड़ Total 4
			(हजार रुपयों में) (In thousands of rupees)	
ग. आर्थिक सेवाएं—जारी	C. Economic Services—contd.			
(क) कृषि और संबद्ध क्रियाकलाप—समाप्त	(a) Agriculture and Allied Activities—concl.			
2435—अन्य कृषि संबंधी कार्यक्रम—	2435—Other Agricultural Programmes—			
01 विपणन कार्य और गुणवत्ता नियंत्रण—	01 Marketing and Quality Control—			
101 विपणन सुविधाएं	101 Marketing Facilities	—	7,07,48	7,07,48
102 किस्म सुधार और गुणवत्ता नियंत्रण सुविधाएं	102 Grading and Quality Control Facilities	60,00	13,26,32	13,86,32
800 अन्य व्यय	800 Other expenditure	1,16,99,34	89,83	1,17,89,17
जोड़ (01)	TOTAL (01)	1,17,59,34	21,23,63	1,38,82,97
जोड़	TOTAL	1,17,59,34	21,23,63	1,38,82,97
जोड़ - कृषि और संबद्ध क्रियाकलाप	TOTAL-AGRICULTURE AND ALLIED ACTIVITIES	8,41,93	47,33,48,83	3,28,16,69,56
		47,33,48,83	3,28,16,69,56	3,75,58,60,32
(ख) ग्रामीण विकास—	(b) Rural Development—			
2501—ग्रामीण विकास के लिए विशेष कार्यक्रम—	2501—Special Programmes for Rural Development—			
02 सूखा प्रवण क्षेत्र विकास कार्यक्रम—	02 Drought Prone Areas Development Programme—			
001 निदेशन एवं प्रशासन	001 Direction and Administration	19,65	—	19,65
800 अन्य व्यय	800 Other Expenditure	3,52,98,01	—	3,52,98,01
जोड़ (02)	TOTAL (02)	3,53,17,66	—	3,53,17,66
03 मरुस्थल विकास कार्यक्रम—	03 Desert Development Programme—			
001 निदेशन एवं प्रशासन	001 Direction and Administration	25,35	—	25,35
800 अन्य व्यय	800 Other Expenditure	2,67,97,39	—	2,67,97,39
जोड़ (03)	TOTAL (03)	2,68,22,74	—	2,68,22,74

वित्त लेखे, संघ सरकार

FINANCE ACCOUNTS, UNION GOVERNMENT

सं० 9—लघु शीर्षवार राजस्व व्यय का तथा मुख्य शीर्षवार पूंजीगत व्यय का ब्योरेवार लेखा — जारी
 NO.9—DETAILED ACCOUNT OF REVENUE EXPENDITURE BY MINOR HEADS AND CAPITAL
 EXPENDITURE BY MAJOR HEADS—contd.

तिरछे अंक प्रभारित व्यय को दर्शाते हैं

Figures in italics represent charged expenditure

2005-2006 के वास्तविक आंकड़े

Actuals for 2005-2006

शीर्ष 1	Heads 1	2005-2006 के वास्तविक आंकड़े		जोड़ Total 4
		योजनागत Plan 2	योजनेतर Non-Plan 3	
				(हजार रुपयों में) (In thousands of rupees)
ग. आर्थिक सेवाएं—जारी	C. Economic Services—contd.			
(ख) ग्रामीण विकास—जारी	(b) Rural Development—contd.			
2501—ग्रामीण विकास के लिए विशेष कार्यक्रम—समाप्त	2501—Special Programmes for Rural Development—concltd.			
04 एकीकृत ग्रामीण ऊर्जा योजना कार्यक्रम—	04 Integrated Rural Energy Planning Programme—			
003 प्रशिक्षण	003 Training	33,52	—	33,52
105 परियोजना कार्यान्वयन	105 Project Implementation	37,57	—	37,57
जोड़ (04)	TOTAL (04)	71,09	—	71,09
05 बंजर भूमि विकास—	05 Waste Land Development—			
101 राष्ट्रीय बंजर भूमि विकास कार्यक्रम	101 National Waste Land Development Programme	5,38,38,14	—	5,38,38,14
800 अन्य व्यय	800 Other Expenditure	49,00,00	—	49,00,00
जोड़ (05)	TOTAL (05)	5,87,38,14	—	5,87,38,14
06 स्वरोजगार कार्यक्रम—	06 Self Employment Programmes—			
101 स्वर्णजयंती ग्राम स्वरोजगार योजना	101 Swarnjayanti Gram Swarogjar Yojna	10,28,90,94	—	10,28,90,94
जोड़ (06)	TOTAL (06)	10,28,90,94	—	10,28,90,94
जोड़	TOTAL	22,38,40,57	—	22,38,40,57
2505—ग्रामीण रोजगार—	2505—Rural Employment—			
60 अन्य कार्यक्रम—	60 Other Programmes—			
104 संपूर्ण ग्रामीण रोजगार योजना	104 Sampurna Gramin Rozgar Yojna	85,00,86,75	—	85,00,86,75
105 राष्ट्रीय काम के लिए अनाज कार्यक्रम	105 National Food for Work Programme	44,54,01,27	—	44,54,01,27
जोड़ (60)	TOTAL (60)	1,29,54,88,02	—	1,29,54,88,02
जोड़	TOTAL	1,29,54,88,02	—	1,29,54,88,02
2506—भूमि सुधार—	2506—Land Reforms—			
103 भू अभिलेखों का अनुरक्षण	103 Maintenance of Land Records	94,22	—	94,22
800 अन्य व्यय	800 Other Expenditure	94,42	—	94,42
जोड़	TOTAL	1,88,64	—	1,88,64

वित्त लेखे, संघ सरकार

FINANCE ACCOUNTS, UNION GOVERNMENT

सं० 9-लघु शीर्षवार राजस्व व्यय का तथा मुख्य शीर्षवार पूंजीगत व्यय का ब्योरेवार लेखा — जारी
NO.9-DETAILED ACCOUNT OF REVENUE EXPENDITURE BY MINOR HEADS AND CAPITAL

EXPENDITURE BY MAJOR HEADS — contd.

तिरछे अंक प्रभारित व्यय को दर्शाते हैं

Figures in italics represent charged expenditure

2005-2006 के वास्तविक आंकड़े

Actuals for 2005-2006

शीर्ष	Heads	योजनागत Plan	योजनेतर Non-Plan	जोड़ Total
1	1	2	3	4
				(हजार रुपयों में) (In thousands of rupees)
ग. आर्थिक सेवाएं—जारी	C. Economic Services—contd.			
(ख) ग्रामीण विकास—समाप्त	(b) Rural Development—concltd.			
2515--अन्य ग्रामीण विकास	2515--Other Rural Development			
कार्यक्रम—	Programmes—			
001 निदेशन और प्रशासन	001 Direction and Administration	1,16,29	2,00,05	3,16,34
003 प्रशिक्षण	003 Training	31,63,68	8,02,00	39,65,68
101 पंचायती राज	101 Panchayati Raj	37,89,28	1,37,12	39,26,40
102 सामुदायिक विकास	102 Community Development	11,45	7,96	19,41
196 जिला परिषदों/जिला स्तरीय पंचायतों को सहायता	196 Assistance to Zila Parishads/District level panchayats	9,41,25	45,50	9,86,75
197 ब्लॉक पंचायतों/मध्यवर्ती स्तर की पंचायतों को सहायता	197 Assistance to Block Panchayats/Intermediate level Panchayats	5,07,27	—	5,07,27
198 ग्राम पंचायतों को सहायता	198 Assistance to Gram Panchayats	17,00,91	—	17,00,91
796 आदिवासी क्षेत्र उप-योजना	796 Tribal Area Sub-Plan	5,00	—	5,00
798 अन्तर्राष्ट्रीय सहयोग	798 International Co-operation	—	87,53	87,53
800 अन्य व्यय	800 Other Expenditure	3,46,07,93	1,74,69	3,47,82,62
जोड़	TOTAL	4,48,43,06	14,54,85	4,62,97,91
जोड़ - ग्रामीण विकास	TOTAL-RURAL DEVELOPMENT	1,56,43,60,29	14,54,85	1,56,58,15,14
(ग) विशेष क्षेत्र कार्यक्रम—	(c) Special Areas Programmes—			
2552--पूर्वोत्तर क्षेत्र—	2552--North Eastern Areas—			
103 अन्य (अन्य वैज्ञानिक अनुसंधान)	103 Others(Other Scientific Research)	—	—	—
104 सिविल आपूर्ति-निदेशन और प्रशासन	104 Civil Supplies-Direction and Administration	6,88,63	—	6,88,63
105 अन्य सामान्य आर्थिक सेवाएं	105 Other General Economic Services	1,01,05	—	1,01,05
202 तकनीकी शिक्षा	202 Technical Education	4,00,00	10,25,00	14,25,00
210 सामान्य (चिकित्सा और लोक स्वास्थ्य)	210 General (Medical and Public Health)	43,75,00	—	43,75,00
800 अन्य व्यय	800 Other Expenditure	2,75,07,92	—	2,75,07,92

वित्त लेखे, संघ सरकार

FINANCE ACCOUNTS, UNION GOVERNMENT

सं० 9-लघु शीर्षवार राजस्व व्यय का तथा मुख्य शीर्षवार पूंजीगत व्यय का ब्योरेवार लेखा — जारी
 NO.9-DETAILED ACCOUNT OF REVENUE EXPENDITURE BY MINOR HEADS AND CAPITAL
 EXPENDITURE BY MAJOR HEADS — *contd.*

तिरछे अंक प्रभारित व्यय को दर्शाते हैं

Figures in italics represent charged expenditure

शीर्ष 1	Heads 1	2005-2006 के वास्तविक आंकड़े Actuals for 2005-2006		जोड़ Total 4
		योजनागत Plan 2	योजनेतर Non-Plan 3	
				(हजार रुपयों में) (In thousands of rupees)
ग. आर्थिक सेवाएं—जारी	C. Economic Services— <i>contd.</i>			
(ग) विशेष क्षेत्र कार्यक्रम—समाप्त	(c) Special Areas Programmes— <i>concl.</i>			
2552—पूर्वोत्तर क्षेत्र—समाप्त	2552—North Eastern Areas— <i>concl.</i>			
801 सामान्य (विद्युत)	801 General (Power)	1,66,56	—	1,66,56
जोड़	TOTAL	3,32,39,16	10,25,00	3,42,64,16
2553—संसद सदस्य स्थानीय क्षेत्र विकास योजना—	2553—MPs Local Area Development Scheme—			
101 जिला ग्रामीण विकास अभिकरणों को सहायता	101 Assistance to District Rural Development Agencies	14,33,90,00	—	14,33,90,00
जोड़	TOTAL	14,33,90,00	—	14,33,90,00
जोड़-विशेष क्षेत्र कार्यक्रम	TOTAL-SPECIAL AREAS PROGRAMMES	17,66,29,16	10,25,00	17,76,54,16

वित्त लेखे, संघ सरकार

FINANCE ACCOUNTS, UNION GOVERNMENT

सं० 9-लघु शीर्षवार राजस्व व्यय का तथा मुख्य शीर्षवार पूंजीगत व्यय का ब्योरेवार लेखा — जारी
 NO.9-DETAILED ACCOUNT OF REVENUE EXPENDITURE BY MINOR HEADS AND CAPITAL
 EXPENDITURE BY MAJOR HEADS — contd.

तिरछे अंक प्रभारित व्यय को दर्शाते हैं

Figures in italics represent charged expenditure

2005-2006 के वास्तविक आंकड़े
Actuals for 2005-2006

शीर्ष 1	Heads 1	योजनागत Plan 2	2005-2006 के वास्तविक आंकड़े Actuals for 2005-2006		जोड़ Total 4
			योजनेतर Non-Plan 3	(हजार रुपयों में) (In thousands of rupees)	
ग. आर्थिक सेवाएं-जारी	C.— Economic Services-contd.				
(घ) सिंचाई और बाढ़ नियंत्रण-	(d) Irrigation and Flood Control—				
2701—मुख्य और मध्यम सिंचाई-	2701—Major and Medium Irrigation—				
80 सामान्य -	80 General—				
001 निदेशन और प्रशासन	001 Direction and Administration	—	12,85,75	12,85,75	
002 आंकड़ा संग्रहण	002 Data Collection	8,32,77	42,91,43	51,24,20	
003 प्रशिक्षण	003 Training	1,50,20	38,14	1,88,34	
004 अनुसंधान	004 Research	16,96,08	25,71,98	42,68,06	
005 सर्वेक्षण और अन्वेषण	005 Survey and Investigation	18,05,82	4,87,00	22,92,82	
006 परामर्श	006 Consultancy	—	15,04,75	15,04,75	
797 आरक्षित निधि और जमा लेखों को अंतरण	797 Transfer to Reserve Fund and Deposit Account	--	55,61	55,61	
798 अंतर्राष्ट्रीय सहयोग	798 International Co-operation	--	36	36	
800 अन्य व्यय	800 Other Expenditure	8,48,06	3,69,55	12,17,61	
902 घटाएँ-आरक्षित निधि से पूरी की गई राशि-अपर यमुना नदी बांड	902 Deduct—Amount met from Reserve Fund—Upper Yamuna River Bond	—	-38,14	-38,14	
जोड़ (80)	TOTAL (80)	53,32,93	1,05,66,43	1,58,99,36	
जोड़	TOTAL	53,32,93	1,05,66,43	1,58,99,36	
2702—लघु सिंचाई-	2702—Minor Irrigation—				
01 सतही जल-	01 Surface Water—				
102 उठाऊ सिंचाई योजनाएं	102 Lift Irrigation Schemes	—	6,00	6,00	
196 जिला परिषदों/जिला स्तरीय पंचायतों को सहायता	196 Assistance to Zila Parishads /District level Panchayats	10,00	1,00	11,00	
796 आदिवासी क्षेत्र उप-योजना	796 Tribal Area Sub-Plan	4,00	—	4,00	
800 अन्य व्यय	800 Other Expenditure	13,72	—	13,72	
जोड़ - (01)	TOTAL (01)	27,72	7,00	34,72	

वित्त लेखे, संघ सरकार

FINANCE ACCOUNTS, UNION GOVERNMENT

सं० 9-लघु शीर्षवार राजस्व व्यय का तथा मुख्य शीर्षवार पूंजीगत व्यय का ब्योरेवार लेखा — जारी
NO.9—DETAILED ACCOUNT OF REVENUE EXPENDITURE BY MINOR HEADS AND CAPITAL
EXPENDITURE BY MAJOR HEADS — contd.

तिरछे अंक प्रभारित व्यय को दर्शाते हैं

Figures in italics represent charged expenditure

शीर्ष 1	Heads 1	2005-2006 के वास्तविक अंकड़े Actuals for 2005-2006		
		योजनागत Plan 2	योजनेतर Non-Plan 3	जोड़ Total 4
				(हजार रुपयों में) (In thousands of rupees)
ग. आर्थिक सेवाएं—जारी	C. Economic Services—contd.			
(घ) सिंचाई और बाढ़ नियंत्रण—जारी	(d) Irrigation and Flood Control—contd.			
2702—लघु सिंचाई—समाप्त	2702—Minor Irrigation—concltd.			
02 भू जल—	02 Ground Water—			
005 अन्वेषण	005 Investigation	54,37,15	54,50,05	1,08,87,20
800 अन्य व्यय	800 Other Expenditure	1,38,37	—	1,38,37
जोड़ (02)	TOTAL (02)	55,75,52	54,50,05	1,10,25,57
80 सामान्य—	80 General—			
001 निदेशन और प्रशासन	001 Direction and Administration	16,29	89,72	1,06,01
196 जिला परिषदों/जिला स्तरीय पंचायतों को सहायता	196 Assistance to Zila Parishads/ District level panchayats	70,00	40,00	1,10,00
800 अन्य व्यय	800 Other Expenditure	53,00	—	53,00
जोड़ - (80)	TOTAL (80)	1,39,29	1,29,72	2,69,01
जोड़	TOTAL	57,42,53	55,86,77	1,13,29,30
2705—कमान क्षेत्र विकास—	2705—Command Area Development—			
800 अन्य व्यय	800 Other Expenditure	3,39,89	—	3,39,89
जोड़	TOTAL	3,39,89	—	3,39,89
2711—बाढ़ नियंत्रण और जल निकासी—	2711—Flood Control and Drainage—			
01 बाढ़ नियंत्रण—	01 Flood Control—			
001 निदेशन और प्रशासन	001 Direction and Administration	—	44,49	44,49
052 मशीनरी और उपस्कर	052 Machinery and Equipment	—	70	70
799 उचंत	799 Suspense	—	—	—
800 अन्य व्यय	800 Other Expenditure	87,96,54	35,41,00	1,23,37,54
911 घटाएँ-अधिक अदायगियों की वसूलियाँ	911 Deduct-Recoveries of overpayments	—	—	—
जोड़ - (01)	TOTAL (01)	87,96,54	35,86,19	1,23,82,73

वित्त लेखे, संघ सरकार

FINANCE ACCOUNTS, UNION GOVERNMENT

सं० 9-लघु शीर्षवार राजस्व व्यय का तथा मुख्य शीर्षवार पूंजीगत व्यय का ब्योरेवार लेखा — जारी
NO.9-DETAILED ACCOUNT OF REVENUE EXPENDITURE BY MINOR HEADS AND CAPITAL
EXPENDITURE BY MAJOR HEADS — contd.

तिरछे अंक प्रभारित व्यय को दर्शाते हैं

Figures in italics represent charged expenditure

2005-2006 के वास्तविक आंकड़े

Actuals for 2005-2006

शीर्ष 1	Heads 1	2005-2006 के वास्तविक आंकड़े Actuals for 2005-2006		
		योजनागत Plan 2	योजनेतर Non-Plan 3	जोड़ Total 4
				(हजार रुपयों में) (In thousands of rupees)
ग. आर्थिक सेवाएं—जारी	C. Economic Services—contd.			
(घ) सिंचाई और बाढ़ नियंत्रण—समाप्त	(d) Irrigation and Flood Control—concltd.			
2711 बाढ़ नियंत्रण और जल निकासी—समाप्त	2711 Flood Control and Drainage—concltd.			
02 समुद्र अपरदनरोधी परियोजनाएं—	02 Anti-sea Erosion Projects—			
103 सिविल निर्माण कार्य	103 Civil Works	38,00	—	38,00
800 अन्य व्यय	800 Other Expenditure	3,80,00	—	3,80,00
जोड़ (02)	TOTAL (02)	4,18,00	—	4,18,00
जोड़	TOTAL	92,14,54	35,86,19	1,28,00,73
जोड़-सिंचाई और बाढ़ नियंत्रण	TOTAL-IRRIGATION AND FLOOD CONTROL	2,06,29,89	1,97,39,39	4,03,69,28
(ङ) ऊर्जा—	(e) Energy—			
2801 विद्युत—	2801 Power—			
01 पनबिजली उत्पादन—	01 Hydel Generation—			
001 निदेशन और प्रशासन	001 Direction and Administration	26	1,09,25	1,09,51
जोड़ (01)	TOTAL (01)	26	1,09,25	1,09,51
02 ताप विद्युत उत्पादन—	02 Thermal Power Generation—			
001 निदेशन और प्रशासन	001 Direction and Administration	2,04,51	—	2,04,51
102 बदरपुर ताप विद्युत केन्द्र	102 Badarpur Thermal Power Station	—	12,51,24,50	12,51,24,50
797 आरक्षित निधि और जमा लेखों को अंतरण	797 Transfer to Reserve Funds and Deposit Accounts	—	9,29,66	9,29,66
जोड़ (02)	TOTAL (02)	2,04,51	12,60,54,16	12,62,58,67
03 नाभिकीय विद्युत उत्पादन—	03 Nuclear Power Generation—			
101 ईंधन सूची	101 Fuel Inventory	—	6,46,38,32	6,46,38,32
103 अपशिष्ट प्रबन्ध	103 Waste Management	—	18,75,56	18,75,56
104 राजस्थान परमाणु विद्युत केन्द्र	104 Rajasthan Atomic Power Station	—	96,10,38	96,10,38
800 अन्य व्यय	800 Other Expenditure	—	52,58	52,58
जोड़ (03)	TOTAL (03)	—	7,61,76,84	7,61,76,84

वित्त लेखे, संघ सरकार

FINANCE ACCOUNTS, UNION GOVERNMENT

सं० 9-लघु शीर्षवार राजस्व व्यय का तथा मुख्य शीर्षवार पूंजीगत व्यय का ब्योरेवार लेखा — जारी
 NO.9-DETAILED ACCOUNT OF REVENUE EXPENDITURE BY MINOR HEADS AND CAPITAL
 EXPENDITURE BY MAJOR HEADS— *contd.*

तिरछे अंक प्रभारित व्यय को दर्शाते हैं

*Figures in italics represent charged expenditure*2005-2006 के वास्तविक आंकड़े
Actuals for 2005-2006

शीर्ष 1	Heads 1		2005-2006 के वास्तविक आंकड़े Actuals for 2005-2006		
			योजनागत Plan 2	योजनेतर Non-Plan 3	जोड़ Total 4
					(हजार रुपयों में) (In thousands of rupees)
ग. आर्थिक सेवाएं—जारी	C. Economic Services— <i>contd.</i>				
(ङ) ऊर्जा—जारी	(e) Energy— <i>contd.</i>				
2801 विद्युत—जारी	2801 Power— <i>contd.</i>				
04 डीजल/गैस विद्युत उत्पादन—	04 Diesel/Gas Power Generation—				
001 निदेशन और प्रशासन	001 Direction and Administration	—	1,97,97	1,97,97	
101 फीनिक्स खाड़ी में विद्युत गृह	101 Power House at Phoneix Bay	—	4,12,78	4,12,78	
102 चैथम में विद्युत गृह	102 Power House at Chatham	—	5,00,34	5,00,34	
103 अन्य विद्युत गृह	103 Other Power Houses	4,94,91	31,32,96	36,27,87	
104 लक्षद्वीप में विद्युत की आपूर्ति	104 Supply of Electricity in Lakshadweep	—	26,80,00	26,80,00	
800 अन्य व्यय	800 Other Expenditure	—	73,29,57	73,29,57	
911 घटाएँ—अधिक अदायगियों की वसूलियां	911 Deduct - Recoveries of overpayments	—	-10,83	-10,83	
जोड़ (04)	TOTAL (04)	4,94,91	1,42,42,79	1,47,37,70	
05 पारेषण और वितरण—	05 Transmission and Distribution—				
001 निदेशन और प्रशासन	001 Direction and Administration	1,18,09	9,64,23	10,82,32	
101 चंडीगढ़ में विद्युत का पारेषण और वितरण	101 Transmission and Distribution of Power in Chandigarh	—	3,13,73,20	3,13,73,20	
102 पोर्ट ब्लेयर में विद्युत का पारेषण और वितरण	102 Transmission and Distribution of Power at Port Blair	2,76,39	6,87,53	9,63,92	
196 जिला परिषदों/जिला स्तर की पंचायतों को सहायता	196 Assistance to Zila Parishads/District level panchayats	64,00	73,50	1,37,50	
796 आदिवासी क्षेत्र उप-योजना	796 Tribal Area Sub-Plan	10,00	8,70	18,70	
799 उचंत्त	799 Suspense	—	7,02	7,02	
800 अन्य व्यय	800 Other Expenditure	—	6,85,63	6,85,63	
जोड़ (05)	TOTAL (05)	4,68,48	3,37,99,81	3,42,68,29	
06 ग्रामीण विद्युतीकरण—	06 Rural Electrification—				
001 निदेशन और प्रशासन	001 Direction and Administration	1,40,47	—	1,40,47	
796 जनजाति क्षेत्र उप-योजना	796 Tribal Area Sub-Plan	2,66,46	—	2,66,46	
800 अन्य व्यय	800 Other Expenditure	11,00,00,00	—	11,00,00,00	
जोड़ (06)	TOTAL (06)	11,04,06,93	—	11,04,06,93	

वित्त लेखे, संघ सरकार

FINANCE ACCOUNTS, UNION GOVERNMENT

सं० 9-लघु शीर्षवार राजस्व व्यय का तथा मुख्य शीर्षवार पूंजीगत व्यय का ब्योरेवार लेखा — जारी
NO.9—DETAILED ACCOUNT OF REVENUE EXPENDITURE BY MINOR HEADS AND CAPITAL
EXPENDITURE BY MAJOR HEADS — contd.

तिरछे अंक प्रभारित व्यय को दर्शाते हैं

Figures in italics represent charged expenditure

2005-2006 के वास्तविक आंकड़े

Actuals for 2005-2006

शीर्ष 1	Heads 1	2005-2006 के वास्तविक आंकड़े Actuals for 2005-2006		
		योजनागत Plan 2	योजनेतर Non-Plan 3	जोड़ Total 4
		(हजार रुपयों में) (In thousands of rupees)		
ग. आर्थिक सेवाएं—जारी	C. Economic Services—contd.			
(ड) ऊर्जा—जारी	(e) Energy—contd.			
2801 विद्युत—समाप्त	2801 Power—concl.			
80 सामान्य—समाप्त	80 General—concl.			
001 निदेशन और प्रशासन	001 Direction and Administration	80,10	—	80,10
003 प्रशिक्षण	003 Training	3,70,00	4,24,00	7,94,00
004 अनुसंधान और विकास	004 Research & Development	12,13,00	—	12,13,00
798 अंतर्राष्ट्रीय सहयोग	798 International Co-operation	10,00,00	27	10,00,27
800 अन्य व्यय	800 Other Expenditure	3,27,26,89	39,60,72	3,66,87,61
जोड़ (80)	TOTAL (80)	3,53,89,99	43,84,99	3,97,74,98
जोड़	TOTAL	14,69,65,08	25,47,67,84	40,17,32,92
2802 पेट्रोलियम	2802 Petroleum			
80 सामान्य	80 General			
101 तेल कंपनियों को प्रशासनिक मूल्य निर्धारण के अंतर्गत दावों के निपटान संबंधी अदायगी	101 Payment to Oil Companies in settlement of their claims under Administrative pricing	—	57,62,85,00	57,62,85,00
800 अन्य व्यय	800 Other Expenditure	—	1,41,83,56,25	1,41,83,56,25
जोड़ (80)	TOTAL (80)	—	1,99,46,41,25	1,99,46,41,25
जोड़	TOTAL	—	1,99,46,41,25	1,99,46,41,25
2803 कोयला और लिग्नाइट—	2803 Coal and Lignite—			
001 निदेशन और प्रशासन	001 Direction and Administration	18,80	2,46,91	2,65,71
004 अनुसंधान और विकास	004 Research and Development	14,84,00	—	14,84,00
101 कोयला और लिग्नाइट कम्पनियों को सहायता	101 Assistance to Coal and Lignite Companies	1,16,11,00	—	1,16,11,00
800 अन्य व्यय	800 Other Expenditure	96,37,00	—	96,37,00
जोड़	TOTAL	2,27,50,80	2,46,91	2,29,97,71

वित्त लेखे, संघ सरकार

FINANCE ACCOUNTS, UNION GOVERNMENT

सं० 9-लघु शीर्षवार राजस्व व्यय का तथा मुख्य शीर्षवार पूंजीगत व्यय का ब्योरेवार लेखा — जारी
 NO.9-DETAILED ACCOUNT OF REVENUE EXPENDITURE BY MINOR HEADS AND CAPITAL
 EXPENDITURE BY MAJOR HEADS — contd.

तिरछे अंक प्रभारित व्यय को दर्शाते हैं

Figures in italics represent charged expenditure

2005-2006 के वास्तविक आंकड़े

Actuals for 2005-2006

शीर्ष 1	Heads 1	2005-2006 के वास्तविक आंकड़े Actuals for 2005-2006		
		योजनागत Plan 2	योजनेतर Non-Plan 3	जोड़ Total 4
				(हजार रुपये में) (In thousands of rupees)
ग. आर्थिक सेवाएं-जारी	C. Economic Services-contd.			
(ङ) ऊर्जा-जारी	(e) Energy-contd.			
2810 ऊर्जा के अपारंपरिक स्रोत-	2810 Non-Conventional Sources of Energy—			
01 जैव ऊर्जा-	01 Bio-Energy—			
004 अनुसंधान और विकास	004 Research and Development	56,07	—	56,07
101 बायो गैस विकास के लिए राष्ट्रीय कार्यक्रम	101 National Programme for Biogas Development	24,18,68	—	24,18,68
102 सामुदायिक और संस्थागत बायो गैस विकास	102 Community and Institutional Biogas Development	44,21	—	44,21
103 बायोमास	103 Biomass	11,23,27	—	11,23,27
196 जिला परिषदों/जिला स्तरीय पंचायतों को सहायता	196 Assistance to Zila Parishads /District level Panchayats	3,00	—	3,00
800 अन्य व्यय	800 Other Expenditure	2,00	—	2,00
911 घटाएँ-अधिक अदायगियों की वसूलियां	911 Deduct- Recoveries of Overpayments	-5,36,05	—	-5,36,05
जोड़ (01)	TOTAL(01)	31,11,18	—	31,11,18
02 सौर-	02 Solar—			
101 सौर ताप ऊर्जा कार्यक्रम	101 Solar Thermal Energy Programme	25,84,55	—	25,84,55
102 फोटो वोल्टीय	102 Photovoltaic	35,29,19	73,02	36,02,21
796 आदिवासी क्षेत्र उप-योजना	796 Tribal Area Sub-Plan	89	—	89
800 अन्य व्यय	800 Other Expenditure	5,90	—	5,90
911 घटाएँ-अधिक अदायगियों की वसूलियां	911 Deduct - Recoveries of overpayments	-5,95,26	—	-5,95,26
जोड़ (02)	TOTAL(02)	55,25,27	73,02	55,98,29

वित्त लेखे, संघ सरकार

FINANCE ACCOUNTS, UNION GOVERNMENT

सं० 9-लघु शीर्षवार राजस्व व्यय का तथा मुख्य शीर्षवार पूंजीगत व्यय का ब्योरेवार लेखा — जारी
NO.9-DETAILED ACCOUNT OF REVENUE EXPENDITURE BY MINOR HEADS AND CAPITAL
EXPENDITURE BY MAJOR HEADS — contd.

तिरछे अंक प्रभारित व्यय को दर्शाते हैं

Figures in italics represent charged expenditure

2005-2006 के वास्तविक आंकड़े

Actuals for 2005-2006

शीर्ष 1	Heads 1	2005-2006 के वास्तविक आंकड़े Actuals for 2005-2006		
		योजनागत Plan 2	योजनेतर Non-Plan 3	जोड़ Total 4
				(हजार रुपयों में) (In thousands of rupees)
ग.	आर्थिक सेवाएं—जारी	C. Economic Services—contd.		
(ड)	ऊर्जा—समाप्त	(e) Energy—concl.		
2810	ऊर्जा के अपारंपरिक स्रोत—समाप्त	2810 Non-Conventional Sources of Energy—concl.		
03	पवन—	03 Wind—		
004	अनुसंधान और विकास	10,00	—	10,00
103	प्रदर्शन	3,30,00	—	3,30,00
104	पवन ऊर्जा केन्द्र	4,00,28	—	4,00,28
796	आदिवासी क्षेत्र उप-योजना	18,90	—	18,90
800	अन्य व्यय	1,18,00	—	1,18,00
911	घटाएँ—अधिक अदायगियों की वसूलियां	—	—	—
	जोड़ (03)	8,77,18	—	8,77,18
60	अन्य—	60 Others—		
101	चूल्हा	5,05	—	5,05
103	शहरी और कृषि संबंधी अपशिष्ट से ऊर्जा	3,45,61	—	3,45,61
600	ऊर्जा के अन्य स्रोत	50,00,34	—	50,00,34
798	अन्तर्राष्ट्रीय सहयोग	68,16	—	68,16
800	अन्य व्यय	79,52,90	—	79,52,90
911	घटाएँ—अधिक अदायगियों की वसूलियां	-4,99,73	—	-4,99,73
	जोड़ (60)	1,28,72,33	—	1,28,72,33
	जोड़	2,23,85,96	73,02	2,24,58,98
	जोड़—ऊर्जा	19,21,01,84	2,24,97,29,02	2,44,18,30,86

वित्त लेखे, संघ सरकार

FINANCE ACCOUNTS, UNION GOVERNMENT

सं० 9-लघु शीर्षवार राजस्व व्यय का तथा मुख्य शीर्षवार पूंजीगत व्यय का ब्योरेवार लेखा — जारी
NO.9-DETAILED ACCOUNT OF REVENUE EXPENDITURE BY MINOR HEADS AND CAPITAL
EXPENDITURE BY MAJOR HEADS— contd.

तिरछे अंक प्रभारित व्यय को दर्शाते हैं

Figures in italics represent charged expenditure

2005-2006 के वास्तविक आंकड़े

Actuals for 2005-2006

शीर्ष 1	Heads 1	योजनागत	योजनेतर	जोड़
		Plan 2	Non-Plan 3	Total 4
				(हजार रुपयों में) (In thousands of rupees)
ग. आर्थिक सेवाएं—जारी	C. Economic Services—contd.			
(च) उद्योग और खनिज—	(f) Industry and Minerals—			
2851 ग्राम और लघु उद्योग—	2851 Village and Small Industries—			
001 निदेशन और प्रशासन	001 Direction and Administration	6,23,54	10,04,98	16,28,52
003 प्रशिक्षण	003 Training	6,57,00	89,08	7,46,08
004 अनुसंधान और विकास	004 Research and Development	20,14,74	—	20,14,74
101 औद्योगिक संपदाएं	101 Industrial Estates	13,36	11,53	24,89
102 लघु उद्योग	102 Small Scale Industries	1,46,10,50	39,66,90	1,85,77,40
103 हथकरघा उद्योग	103 Handloom Industries	76,54,53	22,51,27	99,05,80
104 हस्तशिल्प उद्योग	104 Handicraft Industries	90,99,79	50,66,74	1,41,66,53
105 सादी और ग्राम उद्योग	105 Khadi and Village Industries	1,77,15,70	83,83,00	2,60,98,70
106 नारियल रेशा उद्योग	106 Coir Industries	30,11,03	5,13,06	35,24,09
107 रेशम उत्पादन उद्योग	107 Sericulture Industries	1,33,96,64	61,96,00	1,95,92,64
108 पावरलूम उद्योग	108 Powerloom Industries	5,60,45	1,18,20	6,78,65
111 बेरोजगार शिक्षित युवकों के लिए रोजगार योजना	111 Employment Scheme for Unemployed Educated Youths	2,72,42,79	—	2,72,42,79
198 ग्राम पंचायतों को सहायता	198 Assistance to Gram Panchayats	—	—	—
200 अन्य ग्रामोद्योग	200 Other Village Industries	3,78,36,00	—	3,78,36,00
796 आदिवासी क्षेत्र उप-योजना	796 Tribal Area Sub-Plan	4	—	4
800 अन्य व्यय	800 Other Expenditure	2,20,97,39	90,00	2,21,87,39
911 घटाएँ—अधिक अदायगियों की वसूलियां	911 Deduct - Recoveries of overpayments	—54,72,45	—23,87	—54,96,32
जोड़	TOTAL	15,10,61,05	2,76,66,89	17,87,27,94
2852 उद्योग—	2852 Industries—			
01 लौह और इस्पात उद्योग—	01 Iron & Steel Industries—			
105 विनिर्माण	105 Manufacture	—	65,87,86	65,87,86
जोड़ (01)	TOTAL (01)	—	65,87,86	65,87,86
02 सीमेंट और गैर-धात्विक खनिज उद्योग—	02 Cement and Non-metallic Mineral Industries—			
205 सीमेंट	205 Cement	—	1,03	1,03
600 अन्य	600 Others	3,00,00	4,50,00	7,50,00
जोड़ (02)	TOTAL (02)	3,00,00	4,51,03	7,51,03

वित्त लेखा, संघ सरकार

FINANCE ACCOUNTS, UNION GOVERNMENT

सं० 9-लघु शीर्षवार राजस्व व्यय का तथा मुख्य शीर्षवार पूंजीगत व्यय का ब्योरेवार लेखा — जारी
NO.9-DETAILED ACCOUNT OF REVENUE EXPENDITURE BY MINOR HEADS AND CAPITAL
EXPENDITURE BY MAJOR HEADS — contd.

तिरछे अंक प्रभारित व्यय को दर्शाते हैं

Figures in italics represent charged expenditure

2005-2006 के वास्तविक आंकड़े

Actuals for 2005-2006

शीर्ष 1	Heads 1	2005-2006 के वास्तविक आंकड़े Actuals for 2005-2006		जोड़ Total 4
		योजनागत Plan 2	योजनेतर Non-Plan 3	
				(हजार रुपयों में) (In thousands of rupees)
ग. आर्थिक सेवाएं- जारी	C. Economic Services-contd.			
(च) उद्योग और खनिज- जारी	(f) Industry and Minerals—contd.			
2852 उद्योग-जारी	2852 Industries— contd.			
03 उर्वरक उद्योग-	03 Fertilizer Industries—			
004 अनुसंधान और विकास	004 Research and Development	15,88,87	—	15,88,87
101 उर्वरक संबंधी आर्थिक सहायता	101 Fertilizer Subsidy	—	1,06,52,57,68	1,06,52,57,68
800 अन्य व्यय	800 Other Expenditure	1,00,00	1,39,63	2,39,63
911 घटाएं-अधिक अदायगियों की वसूलियां	911 <i>Deduct - Recoveries of overpayments</i>	—	-1,92,40,68	-1,92,40,68
जोड़ (03)	TOTAL (03)	16,88,87	1,04,61,56,63	1,04,78,45,50
04 पेट्रो रसायन उद्योग-	04 Petrochemical Industries—			
800 अन्य व्यय	800 Other Expenditure	7,50,00	3,38,00	10,88,00
जोड़ (04)	TOTAL (04)	7,50,00	3,38,00	10,88,00
05 रसायन और फार्मास्युटिकल उद्योग	05 Chemical and Pharmaceutical Industries—			
205 रसायन और कीटनाशक	205 Chemical and Pesticides	1,07,46	6,74,50,69	6,75,57,43
206 औषध और फार्मास्युटिकल्स	206 Drugs and Pharmaceuticals	4,34,00	11,45,31	15,79,31
जोड़ (05)	TOTAL (05)	5,41,46	6,85,96,00	6,91,36,74
06 इंजीनियरी उद्योग-	06 Engineering Industries—			
102 परिवहन उपस्कर उद्योग	102 Transport Equipment Industries	1,93,41	1,03,07,00	1,05,00,41
103 अन्य इंजीनियरी उद्योग	103 Other Engineering Industries	—	4,89,86,93	4,89,86,93
911 घटाएं-अधिक अदायगियों की वसूलियां	911 <i>Deduct - Recoveries of overpayments</i>	—	-4,66,31	-4,66,31
जोड़ (06)	TOTAL (06)	1,93,41	5,88,27,62	5,90,21,03
07 दूरसंचार और इलेक्ट्रॉनिक उद्योग-	07 Telecommunication and Electronic Industries—			
101 दूरसंचार	101 Telecommunications	—	1,72,60	1,72,60
202 इलेक्ट्रॉनिक्की	202 Electronics	6,00,36,34	12,86,91	6,13,23,25
जोड़ (07)	TOTAL (07)	6,00,36,34	14,59,51	6,14,95,85

(क) ऋण लेन-देन भोपाल गैस रिसाव आपदा मामलों का अन्तिम निपटान किए जाने के कारण है।

(a) Minus transaction is appearing due to final settlement of Bhopal Gas leak disaster cases.

वित्त लेखे, संघ सरकार

FINANCE ACCOUNTS, UNION GOVERNMENT

सं० ९-लघु शीर्षवार राजस्व व्यय का तथा मुख्य शीर्षवार पूंजीगत व्यय का ब्योरेवार लेखा — जारी

NO.9-DETAILED ACCOUNT OF REVENUE EXPENDITURE BY MINOR HEADS AND CAPITAL EXPENDITURE BY MAJOR HEADS—contd.

तिरछे अंक प्रभारित व्यय को दर्शाते हैं

Figures in italics represent charged expenditure

2005-2006 के वास्तविक आंकड़े

Actuals for 2005-2006

शीर्ष 1	Heads 1		2005-2006 के वास्तविक आंकड़े		
			योजनागत Plan 2	योजनेतर Non-Plan 3	जोड़ Total 4
					(हजार रुपये में) (In thousands of rupees)
ग.	आर्थिक सेवाएं—जारी	C. Economic Services—contd.			
(च)	उद्योग और खनिज—जारी	(ढ) Industry and Minerals—contd.			
2852	उद्योग—समाप्त	2852 Industries—concltd.			
08	उपभोक्ता उद्योग—	08 Consumer Industries—			
202	वस्त्र	202 Textiles	6,58,88,85	3,62,67,26	10,21,56,11
204	चमड़ा	204 Leather	—	2,50,76	2,50,76
206	शराब बनाने के कारखाने	206 Distilleries	—	3,06	3,06
600	अन्य	600 Others	13,59,80	1,53,18,14	1,66,77,94
797	आरक्षित निधि और जमा लेखा को/से अन्तरण	797 Transfer to/from Reserve Fund and Deposit Account	1,13,23	—	1,13,23
798	अन्तर्राष्ट्रीय सहयोग	798 International Co-operation	—	80,28	80,28
902	घटाएं—जूट विशेष विकास निधि से पूरी की गई राशि	902 Deduct—Amount met from Jute special Development Fund	-1,13,23	—	-1,13,23
911	घटाएं—अधिक अदायगियों की वसूलियां	911 Deduct—Recoveries of overpayments	-4,26	-79,24	-83,50
	जोड़ (08)	TOTAL (08)	6,72,44,39	5,18,40,26	11,90,84,65
09	परमाणु ऊर्जा उद्योग—	09 Atomic Energy Industries—			
101	आइसोटोप्स	101 Isotopes	—	28,63,24	28,63,24
102	परमाणु ईंधन	102 Atomic Fuels	—	15,76,39	15,76,39
104	उपस्कर की संरचना	104 Fabrication of Equipment	—	13,09,88	13,09,88
106	अपशिष्ट उपचार सुविधाएं	106 Waste Treatment Facilities	—	12,06,59	12,06,59
200	सामान्य सुविधाएं	200 Common Facilities	—	37,73,35	37,73,35
202	नाभिकीय ईंधन परिसर	202 Nuclear Fuel Complex	—	4,59,99,87	4,59,99,87
203	ईंधन पुनःसंसाधन	203 Fuel Reprocessing	—	1,10,36,91	1,10,36,91
800	अन्य व्यय	800 Other Expenditure	—	1,52,02	1,52,02
	जोड़ (09)	TOTAL (09)	—	6,79,18,25	6,79,18,25
80	सामान्य—	80 General—			
001	निदेशन और प्रशासन	001 Direction and Administration	24,29	7,34	31,63
003	औद्योगिक शिक्षा—अनुसंधान और प्रशिक्षण	003 Industrial Education—Research and Training	1,95,43,50	28,49,00	2,23,92,50
101	मानकीकरण और गुणवत्ता नियंत्रण	101 Standardisation and Quality Control	13,75,00	36,00	14,11,00
102	औद्योगिक उत्पादकता	102 Industrial Productivity	4,56,50	2,40,00	6,96,50
103	प्रशुल्क और कीमत विनियमन	103 Tariff and Price Regulation	63,98	4,75,90	5,39,88
798	अन्तर्राष्ट्रीय सहयोग	798 International Co-operation	—	12,73,64	12,73,64
800	अन्य व्यय	800 Other Expenditure	1,89,76,48	28,68	1,90,05,16
911	घटाएं—अधिक अदायगियों की वसूलियां	911 Deduct—Recoveries of overpayments	-43,72	—	-43,72
	जोड़ (80)	TOTAL (80)	4,03,96,03	49,10,56	4,53,06,59
	जोड़	TOTAL	17,11,50,50	1,30,70,85,72	1,47,82,35,50

वित्त लेखे, संघ सरकार

FINANCE ACCOUNTS, UNION GOVERNMENT

सं० 9-लघु शीर्षवार राजस्व व्यय का तथा मुख्य शीर्षवार पूंजीगत व्यय का ब्योरेवार लेखा — जारी
NO.9-DETAILED ACCOUNT OF REVENUE EXPENDITURE BY MINOR HEADS AND CAPITAL
EXPENDITURE BY MAJOR HEADS — contd.

तिरछे अंक प्रभारित व्यय को दर्शाते हैं

Figures in italics represent charged expenditure

2005-2006 के वास्तविक आंकड़े

Actuals for 2005-2006

शीर्ष 1	Heads 1	2005-2006 के वास्तविक आंकड़े		जोड़ Total 4		
		योजनागत Plan 2	योजनेतर Non-Plan 3			
				(हजार रुपयों में) (In thousands of rupees)		
ग.	आर्थिक सेवाएं—जारी	C. Economic Services—contd.				
(च)	उद्योग और खनिज—जारी	(f) Industry and Minerals—contd.				
2853	अलौह खनन और धातुकर्मक उद्योग—	2853 Non-Ferrous Mining and Metallurgical Industries—				
01	भारतीय भूवैज्ञानिक सर्वेक्षण—	01 Geological Survey of India—				
001	निदेशन और प्रशासन	001	Direction and Administration	34,10,05	1,82,88,11	2,17,09,69
003	प्रशिक्षण	003	Training	79,79	—	79,79
004	अनुसंधान और विकास	004	Research and Development	3,35,21	—	3,35,21
005	जांच	005	Investigation	28,03	—	28,03
101	सर्वेक्षण और मानचित्रण	101	Survey and Mapping	23,66,90	—	23,66,90
102	खनिज अन्वेषण	102	Mineral Exploration	10,94,41	—	10,94,41
200	अन्य अन्वेषण	200	Other Explorations	9,49	—	9,49
800	अन्य व्यय	800	Other Expenditure	54,76,61	26,21	55,02,82
	जोड़ (01)	TOTAL (01)		1,28,00,49	1,83,14,32	3,11,26,34
02	खानों का विनियमन और विकास—	02 Regulation and Development of Mines—				
004	अनुसंधान और विकास	004	Research and Development	4,46,06	91	4,46,97
102	खनिज अन्वेषण	102	Mineral Exploration	12,09,38	2,30,00	14,39,38
104	खान ब्यूरो	104	Bureau of Mines	14,56,29	15,24,80	29,81,09
798	अंतर्राष्ट्रीय सहयोग	798	International Co-operation	—	16,37	16,37
800	अन्य व्यय	800	Other Expenditure	—	2,83,71	2,83,71
	जोड़ (02)	TOTAL (02)		31,11,73	20,55,79	51,67,52
	जोड़	TOTAL		1,59,12,22	2,03,70,11	3,62,93,86
2875	अन्य उद्योग—	2875 Other Industries—				
01	अफीम और क्षारीय उद्योग—	01 Opium and Alkaloid Industries—				
001	निदेशन और प्रशासन	001	Direction and Administration	—	43,65	43,65
107	गाजीपुर अफीम फैक्टरी	107	Ghazipur Opium Factory	—	52,55,72	52,55,72
108	नीमच अफीम फैक्टरी	108	Neemuch Opium Factory	—	76,73,98	76,73,98
109	गाजीपुर क्षारीय निर्माण कार्य	109	Ghazipur Alkaloid Works	—	17,30,92	17,30,92
110	नीमच क्षारीय निर्माण कार्य	110	Neemuch Alkaloid Works	—	22,69,37	22,69,37
	जोड़ (01)	TOTAL (01)		—	1,69,73,64	1,69,73,64
	जोड़	TOTAL		—	1,69,73,64	1,69,73,64

वित्त लेखे, संघ सरकार

FINANCE ACCOUNTS, UNION GOVERNMENT

सं० 9-लघु शीर्षवार राजस्व व्यय का तथा मुख्य शीर्षवार पूंजीगत व्यय का ब्योरेवार लेखा — जारी
NO.9—DETAILED ACCOUNT OF REVENUE EXPENDITURE BY MINOR HEADS AND CAPITAL
EXPENDITURE BY MAJOR HEADS—contd.

तिरछे अंक प्रभारित व्यय को दर्शाते हैं

Figures in italics represent charged expenditure

शीर्ष 1	Heads 1		2005-2006 के वास्तविक आंकड़े Actuals for 2005-2006		
			योजनागत Plan 2	योजनेतर Non-Plan 3	जोड़ Total 4
			(हजार रुपयों में) (In thousands of rupees)		
ग.	आर्थिक सेवाएं—जारी	C. Economic Services—contd.			
(च)	उद्योग और खनिज—समाप्त	(f) Industry and Minerals—concltd.			
2885	उद्योगों और खनिजों पर अन्य परिव्यय—	2885 Other Outlays on Industries and Minerals—			
01	औद्योगिक वित्तीय संस्थाएं—	01 Industrial Financial Institutions—			
800	अन्य व्यय	800 Other Expenditure	9,39,69	14,08,85,47	14,18,25,16
	जोड़ (01)	TOTAL (01)	9,39,69	14,08,85,47	14,18,25,16
02	पिछड़े क्षेत्रों का विकास—	02 Development of Backward Areas—			
101	आर्थिक सहायता	101 Subsidies	45,44 1,60,29,01	—	1,60,74,45
800	अन्य व्यय	800 Other Expenditure	18	—	18
	जोड़ (02)	TOTAL (02)	45,44 1,60,29,19	—	1,60,74,63
	जोड़	TOTAL	45,44 1,69,68,88	14,08,85,47	15,78,99,79
	जोड़—उद्योग और खनिज परिवहन—	TOTAL-INDUSTRY AND MINERALS	45,44 35,50,92,65	10,81	1,86,81,30,73
(छ)	भारतीय रेल—नीति निर्धारण, निदेशन, अनुसंधान और अन्य विविध संगठन—	(g) Transport— 3001 Indian Railways—Policy Formulation, Direction, Research and Other Miscellaneous Organisations—			
004	अनुसंधान, डिजाइन और मानक संगठन	004 Research, Designs and Standards Organisation	—	66,25,08	66,25,08
005	सर्वेक्षण	005 Surveys	—	10,23,33	10,23,33
090	रेलवे बोर्ड	090 Railway Board	—	88,94,09	88,94,09
094	विविध स्थापनाएं	094 Miscellaneous Establishments	—	81,10,81	81,10,81
101	पेंशन प्रभारों आदि सहित सांविधिक लेखापरीक्षा	101 Statutory Audit including Pensionary Charges etc.	—	70,02,82	70,02,82
102	चालू लाइनों को अदायगियां	102 Payments to Worked Lines	—	31,03	31,03
103	आर्थिक सहायताप्राप्त कंपनियों	103 Subsidized Companies	—	16,15,59,00	16,15,59,00
105	विशेष रेलवे सुरक्षा निधि को विनियोग	105 Appropriation to special Railway Safety Fund	—	7,48,60,30	7,48,60,30
799	उचत-विविध अग्रिम	799 Suspense-Miscellaneous Advances	—	41,74	41,74
810	विविध प्रभार	810 Miscellaneous Charges	—	33,19,57	33,19,57
901	घटाएं—रेलवे पेंशन निधि से पूरी की गई राशि	901 Deduct—Amount met from Railway Pension Fund	—	-21,37,83	-21,37,83
	जोड़	TOTAL	—	26,93,29,94	26,93,29,94

वित्त लेखे, संघ सरकार

FINANCE ACCOUNTS, UNION GOVERNMENT

सं० 9-लघु शीर्षवार राजस्व व्यय का तथा मुख्य शीर्षवार पूंजीगत व्यय का ब्योरेवार लेखा — जारी
 NO.9—DETAILED ACCOUNT OF REVENUE EXPENDITURE BY MINOR HEADS AND CAPITAL
 EXPENDITURE BY MAJOR HEADS — contd.

तिरछे अंक प्रभारित व्यय को दर्शाते हैं

Figures in italics represent charged expenditure

2005-2006 के वास्तविक आंकड़े

Actuals for 2005-2006

शीर्ष 1	Heads 1	योजनागत Plan 2	योजनेतर Non-Plan 3	जोड़ Total 4
				(हजार रुपयों में) (In thousands of rupees)
ग. आर्थिक सेवाएं—जारी	C. Economic Services—contd.			
(छ) परिवहन—जारी	(g) Transport—contd.			
3002 भारतीय रेल—वाणिज्यिक	3002 Indian Railways—Commercial			
लाइनें—कार्यचालन व्यय—	Lines—Working Expenses—		6,76	
01 सामान्य अधीक्षण और सेवाएं	01 General Superintendence and Services	—	18,92,19,85	18,92,26,61
02 स्थायी मार्गों और निर्माण कार्यों की मरम्मत और उनका अनुरक्षण	02 Repairs and Maintenance of Permanent Way and Works	—	1,76,15	35,77,62,52
03 प्रेरक शक्ति की मरम्मत और उसका अनुरक्षण	03 Repairs and Maintenance of Motive Power	—	2,54	18,00,29,44
04 डिब्बों और वैगनों की मरम्मत और अनुरक्षण	04 Repairs and Maintenance of Carriages and Wagons	—	65	38,17,73,54
05 संयंत्र और उपस्कर की मरम्मत और अनुरक्षण	05 Repairs and Maintenance of Plant and Equipment	—	4,60	19,65,95,83
06 कार्यचालन व्यय—रोलिंग स्टॉक और उपस्कर	06 Operating Expenses—Rolling Stock and Equipment	—	10,19	28,31,03,11
07 कार्यचालन व्यय—यातायात	07 Operating Expenses—Traffic	—	23,79	56,05,95,79
08 कार्यचालन व्यय—ईंधन	08 Operating Expenses—Fuel	—	2,11,00	1,01,75,02,40
09 कर्मचारी कल्याण और सुख सुविधाएं	09 Staff Welfare and Amenities	—	39,65	15,17,74,97
10 विविध—कार्यचालन व्यय	10 Miscellaneous—Working Expenses	—	11,47,72	14,91,32,61
11 भविष्य निधियां, पेंशन और अन्य सेवानिवृत्ति हितलाभ	11 Provident Funds, Pension and Other Retirement Benefits	—	4,61	40,44,47
12 निधियों का विनियोग	12 Appropriation to Funds	—	5,81,03	1,04,11,99,10
13 उचंत	13 Suspense	—	21,72,24	27,53,27
			22,08,69	
जोड़	TOTAL	—	4,51,49,05,87	4,51,71,14,56

वित्त लेखे, संघ सरकार

FINANCE ACCOUNTS, UNION GOVERNMENT

सं० 9-लघु शीर्षवार राजस्व व्यय का तथा मुख्य शीर्षवार पूंजीगत व्यय का ब्योरेवार लेखा — जारी.

NO.9-DETAILED ACCOUNT OF REVENUE EXPENDITURE BY MINOR HEADS AND CAPITAL EXPENDITURE BY MAJOR HEADS— contd.

तिरछे अंक प्रभारित व्यय को दशाति हैं

Figures in italics represent charged expenditure

2005-2006 के वास्तविक आंकड़े

Actuals for 2005-2006

शीर्ष 1	Heads 1		योजनागत	योजनेतर	जोड़
			Plan 2	Non-Plan 3	Total 4
					(हजार रुपयों में) (In thousands of rupees)
ग.	आर्थिक सेवाएं—जारी	C. Economic Services—contd.			
(छ)	परिवहन—जारी	(g) Transport—contd.			
3003	भारतीय रेल—सामरिक महत्व की लाइनें—कार्यचालन व्यय—	3003 Indian Railways—Strategic Lines—Working Expenses—			
01	सामान्य अधीक्षण और सेवाएं	01 General Superintendence and Services	—	27,39,49	27,39,49
02	स्थायी मार्ग और निर्माण कार्यों की मरम्मत और अनुरक्षण	02 Repairs and Maintenance of permanent way and works	—	42,45,77	42,45,77
03	प्रेरक शक्ति की मरम्मत और अनुरक्षण	03 Repairs and Maintenance of Motive Power	—	3,54,05	3,54,05
04	डिब्बों और वैगनों की मरम्मत और अनुरक्षण	04 Repairs and Maintenance of Carriages and wagons	—	32,26,86	32,26,86
05	संयंत्र और उपस्कर की मरम्मत और अनुरक्षण	05 Repairs and Maintenance of Plant and Equipment	—	14,99,66	14,99,66
06	कार्यचालन व्यय—रोलिंग स्टॉक और उपस्कर	06 Operation Expenses—Rolling stock and Equipment	—	14,48,60	14,48,60
07	कार्यचालन व्यय—यातायात	07 Operating Expenses—Traffic	—	38,00,78	38,00,78
08	कार्यचालन व्यय—ईंधन	08 Operating Expenses—Fuel	—	51,70,61	51,70,61
09	कर्मचारी कल्याण और सुख सुविधाएं	09 Staff Welfare and Amenities	—	22,61,71	22,61,71
10	विविध कार्यचालन व्यय	10 Miscellaneous Working Expenses	—	22,91,09	22,91,09
11	भविष्य निधि, पेंशन और अन्य सेवानिवृत्ति हितलाभ	11 Provident Fund, Pension and Other Retirement Benefits	—	29,72	29,72
12	निधियों का विनियोग	12 Appropriation to Funds	—	1,32,00,90	1,32,00,90
13	उचंचत	13 Suspense	—	—30,78	—30,78
	जोड़	TOTAL	—	4,02,38,46	4,02,38,46
3004	भारतीय रेल—खुली लाइन निर्माण कार्य (राजस्व)	3004 Indian Railways—Open Line Works (Revenue)—			
01	वाणिज्यिक लाइनें—राजस्व निर्माण कार्य	01 Commercial Lines—Revenue Works		11,28	
101	मुख्य शीर्ष 5002 से अंतरित राशि	101 Amount Transferred from Major Head 5002	—	42,50,76	42,62,04
	जोड़ (01)	TOTAL (01)	—	42,50,76	42,62,04
02	सामरिक महत्व की लाइनें—राजस्व निर्माण कार्य	02 Strategic Lines—Revenue Works			
101	मुख्य शीर्ष 5003 से अंतरित राशि	101 Amount Transferred from Major Head 5003	—	17,87	17,87
	जोड़ (02)	TOTAL (02)	—	17,87	17,87
	जोड़	TOTAL	—	42,68,63	42,79,91

वित्त लेखे, संघ सरकार

FINANCE ACCOUNTS, UNION GOVERNMENT

सं० 9-लघु शीर्षवार राजस्व व्यय का तथा मुख्य शीर्षवार पूंजीगत व्यय का ब्योरेवार लेखा — जारी
NO.9-DETAILED ACCOUNT OF REVENUE EXPENDITURE BY MINOR HEADS AND CAPITAL

EXPENDITURE BY MAJOR HEADS — *contd.*

तिरछे अंक प्रभारित व्यय को दर्शाते हैं

Figures in italics represent charged expenditure

2005-2006 के वास्तविक आंकड़े

Actuals for 2005-2006

शीर्ष 1	Heads 1		2005-2006 के वास्तविक आंकड़े		जोड़ Total 4
			योजनागत Plan 2	योजनेतर Non-Plan 3	
					(हजार रुपयों में) (In thousands of rupees)
ग. आर्थिक सेवाएं—जारी	C. Economic Services— <i>contd.</i>				
(छ) परिवहन—जारी	(g) Transport— <i>contd.</i>				
3005 सामान्य राजस्व को अदायगियां—	3005 Payments to General Revenues—				
101 सामान्य राजस्व को लाभांश	101 Dividend to General Revenues	—	36,42,23,47	36,42,23,47	
102 रेल यात्री किराया कर के बदले में राज्यों को दिए गए अनुदानों के लिए	102 Contributions to General Revenues for Grants to States in lieu of Tax on Railway Passenger Fares	—	23,12,00	23,12,00	
103 सामान्य राजस्व को अंशदान राज्यों को सहायता के लिए सामान्य राजस्व को अंशदान	103 Contributions to General Revenues for assisting the States	—	2,56,70	2,56,70	
जोड़	TOTAL	—	36,67,92,17	36,67,92,17	
3006 रेल अधिशेष से विनियोजन—	3006 Appropriation from Railway Surplus—				
102 रेल विकास निधि को विनियोजन	102 Appropriation to Railway Development Fund	—	18,52,98,00	18,52,98,00	
103 रेल पूंजीगत निधि को विनियोजन	103 Appropriation to Railway Capital Fund	—	24,17,43,76	24,17,43,76	
105 रेल सुरक्षा निधि को विनियोजन	105 Appropriation to Railway Safety Fund	—	67,54,00	67,54,00	
जोड़	TOTAL	—	43,37,95,76	43,37,95,76	

वित्त लेखे, संघ सरकार

FINANCE ACCOUNTS, UNION GOVERNMENT

सं० 9-लघु शीर्षवार राजस्व व्यय का तथा मुख्य शीर्षवार पूंजीगत व्यय का ब्योरेवार लेखा — जारी
NO.9-DETAILED ACCOUNT OF REVENUE EXPENDITURE BY MINOR HEADS AND CAPITAL
EXPENDITURE BY MAJOR HEADS—contd.

तिरछे अंक प्रभारित व्यय को दर्शाते हैं

Figures in italics represent charged expenditure

2005-2006 के वास्तविक आंकड़े
Actuals for 2005-2006

शीर्ष 1	Heads 1		2005-2006 के वास्तविक आंकड़े Actuals for 2005-2006		जोड़ Total 4
			योजनागत Plan 2	योजनेतर Non-Plan 3	
					(हजार रुपयों में) (In thousands of rupees)
ग. आर्थिक सेवाएं—जारी	C. Economic Services—contd.				
(छ) परिवहन —जारी	(g) Transport—contd.				
3051 पत्तन तथा प्रकाशस्तंभ—	3051 Ports and Light Houses—				
01 प्रमुख पत्तन—	01 Major Ports—				
108 पत्तन न्यासों को सहायता	108 Assistance to Port Trusts		—	2,50,00,00	2,50,00,00
			—	—	—
जोड़ (01)	TOTAL (01)		—	2,50,00,00	2,50,00,00
02 लघु पत्तन—	02 Minor Ports—				
001 निदेशन और प्रशासन	001 Direction and Administration		—	14,49,08	14,49,08
101 निर्माण और मरम्मत	101 Construction and Repairs		—	5,32,99	5,32,99
102 पत्तन प्रबन्ध	102 Port Management		3,74,44	9,12,98	12,87,42
103 तलकर्षण और सर्वेक्षण	103 Dredging and Surveying		—	2,79,39	2,79,39
105 डाक यार्ड और शुष्क गोदी	105 Dockyard and Dry docking		—	26,64,15	26,64,15
106 नौभरण	106 Stevedoring		—	4,69,34	4,69,34
107 नौका सेवाएं	107 Ferry Services		—	9,57,78	9,57,78
798 अंतर्राष्ट्रीय सहयोग	798 International Cooperation		—	1,58	1,58
800 अन्य व्यय	800 Other Expenditure		4,24,84	4,63,93	8,88,77
911 घटाएँ-अधिक अदायगियों की वसूलियाँ	911 Deduct- Recoveries of Overpayments		—	—1,50	—1,50
			7,99,28	77,29,72	85,29,00
जोड़ (02)	TOTAL (02)		7,99,28	77,29,72	85,29,00
03 प्रकाश स्तंभ तथा प्रकाश पोत—	03 Light Houses and Light Ships—				
001 निदेशन और प्रशासन	001 Direction and Administration		—	9,02,95	9,02,95
101 प्रकाश स्तंभ—कार्यचालन व्यय	101 Light Houses—Working Expenses		22,16	81,63,40	81,85,56
798 अंतर्राष्ट्रीय सहयोग	798 International Cooperation		—	6,00	6,00
800 अन्य व्यय	800 Other Expenditure		4,33	33,18	37,51
			26,49	91,05,53	91,32,02
जोड़ (03)	TOTAL (03)		26,49	91,05,53	91,32,02
80 सामान्य—	80 General—				
004 अनुसंधान और विकास	004 Research and Development		2,59,59	—	2,59,59
800 अन्य व्यय	800 Other Expenditure		—	65,39	65,39
			2,59,59	65,39	3,24,98
जोड़ (80)	TOTAL (80)		2,59,59	65,39	3,24,98
जोड़	TOTAL		10,85,36	4,19,00,64	4,29,86,00

वित्त लेखे, संघ सरकार

FINANCE ACCOUNTS, UNION GOVERNMENT

सं० 9-लघु शीर्षवार राजस्व व्यय का तथा मुख्य शीर्षवार पूंजीगत व्यय का ब्योरेवार लेखा — जारी
NO.9-DETAILED ACCOUNT OF REVENUE EXPENDITURE BY MINOR HEADS AND CAPITAL
EXPENDITURE BY MAJOR HEADS — contd.

तिरछे अंक प्रभारित व्यय को दर्शाते हैं

Figures in italics represent charged expenditure

2005-2006 के वास्तविक आंकड़े

Actuals for 2005-2006

शीर्ष 1	Heads 1	2005-2006 के वास्तविक आंकड़े Actuals for 2005-2006		जोड़ Total 4
		योजनागत Plan 2	योजनेतर Non-Plan 3	
				(हजार रुपयों में) (In thousands of rupees)
ग. आर्थिक सेवाएं-जारी	C. Economic Services-contd.			
(ख) परिवहन-जारी	(g) Transport—contd.			
3052 जहाजरानी-	3052 Shipping—			
01 समुद्रपार जहाजरानी-	01 Overseas Shipping—			
103 जहाजरानी सेवाएं	103 Shipping Services	—	69,03,48	69,03,48
	TOTAL (01)	—	69,03,48	69,03,48
जोड़ (01)				
02 तटीय जहाजरानी-	02 Coastal Shipping—			
001 निदेशन और प्रशासन	001 Direction and Administration	—	11,18,15	11,18,15
003 प्रशिक्षण और शिक्षा	003 Training and Education	—	11,27,63	11,27,63
101 विनियमन और निरीक्षण	101 Regulation and Inspection	—	7,34,13	7,34,13
102 नाविक कल्याण	102 Seamen's Welfare	—	1,09,26	1,09,26
103 जहाजरानी सेवाएं	103 Shipping Services	47,73,13	83,02,84	1,30,75,97
798 अन्तर्राष्ट्रीय सहयोग	798 International Co-operation	—	2,21,73	2,21,73
800 अन्य व्यय	800 Other Expenditure	—	7,29	7,29
जोड़ (02)	TOTAL (02)	47,73,13	1,16,21,03	1,63,94,16
जोड़	TOTAL	47,73,13	1,85,24,51	2,32,97,64
3053 नागर विमानन-	3053 Civil Aviation—			
01 हवाई सेवाएं-	01 Air Services—			
800 अन्य व्यय	800 Other Expenditure	—	28,27,71	28,27,71
जोड़ (01)	TOTAL (01)	—	28,27,71	28,27,71
80 सामान्य-	80 General—			
001 निदेशन और प्रशासन	001 Direction and Administration	9,00	9,58,37	9,67,37
003 प्रशिक्षण और शिक्षा	003 Training and Education	—	53,30	53,30
004 अनुसंधान और विकास	004 Research and Development	—	1,42,47	1,42,47
101 निरीक्षण	101 Inspection	10,10	5,50,84	5,60,94
798 अन्तर्राष्ट्रीय सहयोग	798 International Co-operation	35,50	1,98,35	2,33,85
800 अन्य व्यय	800 Other Expenditure	2,46,95	3,71,07,01	3,73,53,96
जोड़ (80)	TOTAL (80)	3,01,55	3,90,10,34	3,93,11,89
जोड़	TOTAL	3,01,55	4,18,38,05	4,21,39,60

वित्त लेखे, संघ सरकार

FINANCE ACCOUNTS, UNION GOVERNMENT

सं० 9-लघु शीर्षवार राजस्व व्यय का तथा मुख्य शीर्षवार पूंजीगत व्यय का ब्योरेवार लेखा — जारी
 NO.9-DETAILED ACCOUNT OF REVENUE EXPENDITURE BY MINOR HEADS AND CAPITAL
 EXPENDITURE BY MAJOR HEADS—contd.

तिरछे अंक प्रभारित व्यय को दर्शाते हैं

Figures in italics represent charged expenditure

शीर्ष 1	Heads 1	2005-2006 के वास्तविक आंकड़े Actuals for 2005-2006		
		योजनागत Plan 2	योजनेतर Non-Plan 3	जोड़ Total 4
				(हजार रुपये में) (In thousands of rupees)
ग.	आर्थिक सेवाएं—जारी	C. Economic Services—contd.		
(छ)	परिवहन—जारी	(g) Transport—contd.		
3054	सड़कें और पुल—	3054 Roads and Bridges—		
01	राष्ट्रीय राजमार्ग—	01 National Highways—		
052	मशीनरी और उपस्कर	—	2,59	2,59
101	राष्ट्रीय राजमार्ग स्थायी सेतु	—	—	—
337	सड़क निर्माण कार्य	—	8,38,31,55	8,38,31,55
	जोड़ (01)	—	8,38,34,14	8,38,34,14
02	सामरिक महत्व की और सीमा सड़कें—	02 Strategic and Border Roads—		
337	सड़क निर्माण कार्य	—	82,03,13	82,03,13
800	अन्य व्यय	—	19,38,81	19,38,81
	जोड़ (02)	—	1,01,41,94	1,01,41,94
03	राजकीय राजमार्ग—	03 State Highways—		
102	पुल	—	3,00	3,00
337	सड़क निर्माण कार्य	—	5,00	5,00
	जोड़ (03)	—	8,00	8,00
04	जिला और अन्य सड़कें—	04 District and Other Roads—		
192	नगरपालिकाओं/नगर परिषदों को सहायता	90,00	—	90,00
196	जिला परिषदों/जिला स्तर की पंचायतों को सहायता	10,21,54	10,00	10,31,54
197	ब्लॉक पंचायतों/मध्यवर्ती स्तर की पंचायतों को सहायता	7,48,00	—	7,48,00
198	ग्राम पंचायतों को सहायता	7,95,46	—	7,95,46
337	सड़क निर्माण कार्य	42,17,56,30	19,66,55	42,37,22,85
798	अन्तराष्ट्रीय सहयोग	—	2,99	2,99
800	अन्य व्यय	—	2,78,64	2,78,64
	जोड़ (04)	42,44,11,30	22,58,18	42,66,69,48
05	अंतर्राज्यीय अथवा आर्थिक महत्व की सड़कें	05 Roads of Inter State or Economic Importance—		
800	अन्य व्यय	—	1,30	1,30
	जोड़ (05)	—	1,30	1,30
80	सामान्य—	80 General—		
001	निदेशन और प्रशासन	36,72	79,96	1,16,68
004	अनुसंधान और विकास	4,00,39	—	4,00,39
052	मशीनरी और उपस्कर	—	9,82	9,82

वित्त लेखे, संघ सरकार

FINANCE ACCOUNTS, UNION GOVERNMENT

सं० 9-लघु शीर्षवार राजस्व व्यय का तथा मुख्य शीर्षवार पूंजीगत व्यय का ब्योरेवार लेखा — जारी
NO.9-DETAILED ACCOUNT OF REVENUE EXPENDITURE BY MINOR HEADS AND CAPITAL
EXPENDITURE BY MAJOR HEADS — contd.

तिरछे अंक प्रभारित व्यय को दर्शाते हैं

Figures in italics represent charged expenditure

शीर्ष 1	Heads 1	2005-2006 के वास्तविक आंकड़े Actuals for 2005-2006		जोड़ Total 4
		योजनागत Plan 2	योजनेतर Non-Plan 3	
				(हजार रुपये में) (In thousands of rupees)
ग. आर्थिक सेवाएं—जारी	C. Economic Services—contd.			
(छ) परिवहन—जारी	(g) Transport—contd.			
3054 सड़कें और पुल—समाप्त	3054 Roads and Bridges—concltd.			
80 सामान्य—समाप्त	80 General—concltd.			
107 रेलवे सुरक्षा निर्माण कार्य	107 Railway Safety Works	7,10,81,00	—	7,10,81,00
196 जिला परिषदों/जिलास्तर की पंचायतों को सहायता	196 Assistance to Zila Parishads/ District Level Panchayats	1,50,00	60,00	2,10,00
797 आरक्षित निधियों/जमा लेखे को अंतरण	797 Transfer to Reserve Funds/Deposit Accounts	94,95,99,50	80,00,00	95,75,99,50
799 उचंत	799 Suspense	—	1,94	1,94
800 अन्य व्यय	800 Other Expenditure	—	—	—
902 घटाएं—राष्ट्रीय राजमार्ग स्थायी सेतु शुल्क निधि से पूरी की गई राशि	902 Deduct—Amount met from National Highways Permanent Bridges Fee Fund	—	—	—
903 घटाएं—केन्द्रीय सड़क निधि से पूरी की गई राशि	903 Deduct—Amount met from Central Road Fund	—45,20,30,50	—	—45,20,30,50
जोड़ (80)	TOTAL (80)	56,92,37,11	81,51,72	57,73,88,83
जोड़	TOTAL	99,36,48,41	10,43,95,28	1,09,80,43,69
3055 सड़क परिवहन—	3055 Road Transport—			
001 निदेशन और प्रशासन	001 Direction and Administration	—	10,83	10,83
004 अनुसंधान	004 Research	30,39,21	—	30,39,21
*104 सरकारी परिवहन सेवा	*104 Government Transport Service	1,29,26	8,04,58	9,33,84
201 चंडीगढ़ परिवहन उपक्रम	201 Chandigarh Transport Undertaking	—	31,96	31,96
796 आदिवासी क्षेत्र उप-योजना	796 Tribal Area Sub-Plan	1,02,00	82,14,19	82,46,15
जोड़	TOTAL	32,70,47	90,29,60	1,23,32,03
3056 अन्तर्देशीय जल परिवहन—	3056 Inland Water Transport—			
001 निदेशन और प्रशासन	001 Direction and Administration	—	1,65,34	1,65,34
003 प्रशिक्षण और अनुसंधान	003 Training and Research	1,00,00	—	1,00,00
*103 सरकारी परिवहन सेवा	*103 Government Transport Service	—	2,51,13	2,51,13
190 सार्वजनिक क्षेत्र के और अन्य उपक्रमों को सहायता	190 Assistance to Public Sector and Other Undertakings	64,51,00	79,24,00	1,43,75,00
800 अन्य व्यय	800 Other Expenditure	44,73	2,12,92	2,57,65
जोड़	TOTAL	65,95,73	85,53,39	1,51,49,12

* जांच की जा रही है।

* Under investigation.

वित्त लेखे, संघ सरकार

FINANCE ACCOUNTS, UNION GOVERNMENT

सं० 9-लघु शीर्षवार राजस्व व्यय का तथा मुख्य शीर्षवार पूंजीगत व्यय का ब्योरेवार लेखा — जारी
 NO.9-DETAILED ACCOUNT OF REVENUE EXPENDITURE BY MINOR HEADS AND CAPITAL
 EXPENDITURE BY MAJOR HEADS—contd.

तिरछे अंक प्रभारित व्यय को दर्शाते हैं

Figures in italics represent charged expenditure

2005-2006 के वास्तविक आंकड़े
Actuals for 2005-2006

शीर्ष 1	Heads 1	योजनागत Plan 2	2005-2006 के वास्तविक आंकड़े Actuals for 2005-2006			
			योजनेतर Non-Plan 3	जोड़ Total 4		
			(हजार रुपयों में) (In thousands of rupees)			
ग.	आर्थिक सेवाएं—जारी	C. Economic Services—contd.				
(छ)	परिवहन—समाप्त	(g) Transport—concl.				
3075	अन्य परिवहन सेवाएं—	3075 Other Transport Services—				
01	नदी प्रशिक्षण निर्माण कार्य—	01 River Training Works—				
201	फरक्का परियोजना	201	Farakka Project	—	22,41,30	22,41,30
	जोड़ (01)	TOTAL (01)		—	22,41,30	22,41,30
60	अन्य—	60 Others—				
101	ताभांश राहत और अन्य रियायतों के लिए रेलवे को आर्थिक सहायता	101	Subsidy to Railways towards Dividend Relief and Other Concessions	—	9,85,68,00	9,85,68,00
800	अन्य व्यय	800	Other Expenditure	—	2,72,05	2,72,05
	जोड़ (60)	TOTAL (60)		—	9,88,40,05	9,88,40,05
	जोड़	TOTAL		—	10,10,81,35	10,10,81,35
					22,51,93	
जोड़-परिवहन		TOTAL-TRANSPORT		1,00,96,74,65	5,95,46,53,65	6,96,65,80,23
(ज)	संचार—	(h) Communications—				
3201	डाक सेवाएं—	3201 Postal Services—				
01	सामान्य प्रशासन—	01 General Administration—				
001	निदेशन और प्रशासन	001	Direction and Administration	1,98,91	18,21,19	20,20,10
101	नियंत्रण और पर्यवेक्षण	101	Control and Supervision	5,14,69	3,43,74,35	3,48,89,04
	जोड़ (01)	TOTAL (01)		7,13,60	3,61,95,54	3,69,09,14
02	प्रचालन—	02 Operation—				
003	प्रशिक्षण	003	Training	8,79,74	9,26,51	18,06,25
101	डाक संबंधी नेटवर्क	101	Postal Network	11,79,64	32,49,35,49	32,61,15,13
102	डाक छंटवाई	102	Mail Sorting	3,34	4,59,49,37	4,59,52,71
					1,99	
103	डाक परिवहन	103	Conveyance of Mails	—	3,71,25,57	3,71,27,56
104	यांत्रिकीकरण और आधुनिकीकरण	104	Mechanisation and Modernisation	2,47,10	16,57	2,63,67
					1,99	
	जोड़ (02)	TOTAL (02)		23,09,82	40,89,53,51	41,12,65,32

वित्त लेखे, संघ सरकार

FINANCE ACCOUNTS, UNION GOVERNMENT

सं० 9-लघु शीर्षवार राजस्व व्यय का तथा मुख्य शीर्षवार पूंजीगत व्यय का ब्योरेवार लेखा — जारी
NO.9-DETAILED ACCOUNT OF REVENUE EXPENDITURE BY MINOR HEADS AND CAPITAL
EXPENDITURE BY MAJOR HEADS — contd.

तिरछे अंक प्रभारित व्यय को दर्शाते हैं

Figures in italics represent charged expenditure

2005-2006 के वास्तविक आंकड़े

Actuals for 2005-2006

शीर्ष 1	Heads 1	2005-2006 के वास्तविक आंकड़े		जोड़ Total 4
		योजनागत Plan 2	योजनेतर Non-Plan 3	
				(हजार रुपयों में) (In thousands of rupees)
ग.	आर्थिक सेवाएं—जारी	C. Economic Services—contd.		
(ज)	संचार—जारी	(h) Communications—contd.		
3201	डाक सेवाएं—जारी	3201 Postal Services—contd.		
03	अभिकरण सेवाएं—	03 Agency Services—		
101	बैंकिंग और जीवन बीमा	101	Banking and Life Insurance	— 75,54,36 75,54,36
200	अन्य सेवाएं	200	Other Services	— 5,23 5,23
	जोड़ (03)	TOTAL (03)		— 75,59,59 75,59,59
04	लेखा तथा लेखापरीक्षा—	04 Accounts and Audit—		
101	लेखापरीक्षा	101	Audit	— 9,56,13 9,56,13
102	लेखा	102	Accounts	— 1,33,87,34 1,33,87,34
	जोड़ (04)	TOTAL (04)		— 1,43,43,47 1,43,43,47
05	इंजीनियरी—	05 Engineering—		
053	अनुरक्षण	053	Maintenance	2,55,39 60,75,47 63,30,86
	जोड़ (05)	TOTAL (05)		2,55,39 60,75,47 63,30,86
06	कर्मचारियों के लिए सुख सुविधाएं—	06 Amenities to Staff—		
101	कर्मचारियों के लिए सुख सुविधाएं—	101	Amenities to Staff	— 54,25,59 54,25,59
	जोड़ (06)	TOTAL (06)		— 54,25,59 54,25,59
07	पेंशन—	07 Pension—		
101	अधिवर्षिता और सेवानिवृत्ति भत्ते	101	Superannuation and retirement allowances	— 6,08,34,99 6,08,34,99
102	पेंशन का संराशित मूल्य	102	Commuted value of Pension	— 1,89,78,24 1,89,78,24
103	अनुकंपा भत्ता	103	Compassionate Allowances	— 28 28
104	उपदान	104	Gratuities	— 2,09,00,27 2,09,00,27
107	परिवार पेंशन	107	Family Pension	— 2,71,35,37 2,71,37,86
108	छुट्टी नकदीकरण हितलाभ	108	Leave Encashment Benefits	— 69,08,22 69,08,22
110	निर्धारित अंशदायी पेंशन योजना के लिए सरकारी अंशदान	110	Government Contribution to Defined Contribution on Pension Scheme	— 3,42,52 3,42,52
	जोड़ (07)	TOTAL (07)		— 13,50,99,89 13,51,02,38

वित्त लेखे, संघ सरकार

FINANCE ACCOUNTS, UNION GOVERNMENT

सं० 9-लघु शीर्षवार राजस्व व्यय का तथा मुख्य शीर्षवार पूंजीगत व्यय का ब्योरेवार लेखा — जारी
NO.9-DETAILED ACCOUNT OF REVENUE EXPENDITURE BY MINOR HEADS AND CAPITAL
EXPENDITURE BY MAJOR HEADS— contd.

तिरछे अंक प्रभारित व्यय को दर्शाते हैं

Figures in italics represent charged expenditure

2005-2006 के वास्तविक आंकड़े
Actuals for 2005-2006

शीर्ष 1	Heads 1	योजनागत Plan 2	योजनेतर Non-Plan 3	जोड़ Total 4
				(हजार रुपयों में) (In thousands of rupees)
ग	आर्थिक सेवाएं-जारी	C. Economic Services-contd.		
(ज)	संचार-समाप्त	(h) Communications-contd.		
3201	डाक सेवाएं-समाप्त	3201 Postal Services-concl.		
08	लेखन सामग्री और मुद्रण--	08 Stationery and Printing—		
101	पोस्टकार्ड, लिफाफे, टिकटें आदि	--	16,43,02	16,43,02
102	लेखन सामग्री और फार्ममुद्रण, भंडारण और सवितरण	--	37,67,84	37,67,84
जोड़ (08)	TOTAL (08)	--	54,10,86	54,10,86
60	अन्य व्यय—	60 Other Expenses—		
009	मूल्यहास	--	60	60
102	सामाजिक सुरक्षा तथा कल्याण कार्यक्रम	--	6,64,06	6,64,06
798	अंतर्राष्ट्रीय सहयोग	--	3,24,99	3,24,99
जोड़ (60)	TOTAL (60)	--	9,89,65	9,89,65
जोड़	TOTAL	32,78,81	62,00,53,57	62,33,36,86
3225	दूरसंचार सेवाएं	3225-Telecommunication Services		
05	इंजीनियरी	05-Engineering--		
053	अनुरक्षण	--	40,00	40,00
जोड़ (05)	TOTAL (05)	--	40,00	40,00
जोड़	TOTAL	--	40,00	40,00

वित्त लेखे, संघ सरकार

FINANCE ACCOUNTS, UNION GOVERNMENT

सं० 9-लघु शीर्षवार राजस्व व्यय का तथा मुख्य शीर्षवार पूंजीगत व्यय का ब्योरेवार लेखा — जारी
NO.9-DETAILED ACCOUNT OF REVENUE EXPENDITURE BY MINOR HEADS AND CAPITAL

EXPENDITURE BY MAJOR HEADS — *contd.*

तिरछे अंक प्रभारित व्यय को दर्शाते हैं

Figures in italics represent charged expenditure

2005-2006 के वास्तविक आंकड़े

Actuals for 2005-2006

शीर्ष	Heads	योजनागत Plan	योजनेतर Non-Plan	जोड़ Total
1	1	2	3	4
				(हजार रुपयों में) (In thousands of rupees)
ग. आर्थिक सेवाएं—जारी	C. Economic Services—<i>contd.</i>			
(ज) संचार—समाप्त	(h) Communications—concl.			
3252 उपग्रह प्रणालियां—	3252 Satellite Systems—			
053 प्रचालन और अनुरक्षण	053 Operation and Maintenance	4,05,52,48	10,05,24	4,15,57,72
जोड़	TOTAL	<u>4,05,52,48</u>	<u>10,05,24</u>	<u>4,15,57,72</u>
3275 अन्य संचार सेवाएं—	3275 Other Communication Services—			
101 बेतार आयोजना एवं समन्वय	101 Wireless Planning and Co-ordination	3,67,59	1,23,72	4,91,31
102 निगरानी सेवाएं	102 Monitoring Servicing	—	9,11,64	9,11,64
103 विश्व व्यापक सेवा दायित्व के लिए सेवा प्रदायकों को प्रतिपूर्ति	103 Compensation to Service Providers for Universal Service Obligations	—	17,66,85,43	17,66,85,43
797 आरक्षित निधि और जमालेखा को अंतरण	797 Transfer to Reserve Fund & Deposit Accounts	—	17,66,85,27	17,66,85,27
800 अन्य व्यय	800 Other Expenditure	3,70,07	6,09,90,74	6,13,60,81
902 घटाएं—विश्व व्यापक सेवा दायित्व से पूरी की गई राशि	902 <i>Deduct</i> -Amount met from Universal Service Obligations	—	-17,66,85,43	-17,66,85,43
जोड़	TOTAL	<u>7,37,66</u>	<u>23,87,11,37</u>	<u>23,94,49,03</u>
जोड़—संचार	TOTAL—COMMUNICATIONS	<u>4,45,68,95</u>	<u>85,98,10,18</u>	<u>90,43,83,61</u>

वित्त लेखे, संघ सरकार

FINANCE ACCOUNTS, UNION GOVERNMENT

सं० 9—लघु शीर्षवार राजस्व व्यय का तथा मुख्य शीर्षवार पूंजीगत व्यय का ब्योरेवार लेखा — जारी
NO.9—DETAILED ACCOUNT OF REVENUE EXPENDITURE BY MINOR HEADS AND CAPITAL
EXPENDITURE BY MAJOR HEADS—contd.

तिरछे अंक प्रभारित व्यय को दर्शाते हैं

Figures in italics represent charged expenditure

2005-2006 के वास्तविक आंकड़े

Actuals for 2005-2006

शीर्ष I	Heads 1		योजनागत	योजनेतर	जोड़
			Plan 2	Non-Plan 3	Total 4
					(हजार रुपयों में) (In thousands of rupees)
ग.	आर्थिक सेवाएं—जारी	C. Economic Services—contd.			
(झ)	विज्ञान प्रौद्योगिकी और पर्यावरण—	(i) Science Technology and Environment—			
3401	परमाणु ऊर्जा अनुसंधान—	3401 Atomic Energy Research—			
004	अनुसंधान और विकास	004 Research and Development	2,14,38,53	6,45,56,33	8,59,94,86
101	नियंत्रण और नियामक कार्यकलाप	101 Control and Regulatory Functions	63,89	8,19,94	8,83,83
102	परमाणु खनिजों के लिए सर्वेक्षण और पूर्वक्षण	102 Surveys and Prospecting for Atomic Minerals	—	55,74,47	55,74,47
104	स्वास्थ्य योजनाएं	104 Health Schemes	—	66,72,10	66,72,10
				50,00	
200	सामान्य सुविधाएं	200 Common Facilities	—	1,56,68,33	1,57,18,33
798	अन्तर्राष्ट्रीय सहयोग	798 International Cooperation	—	5,62,78	5,62,78
800	अन्य व्यय	800 Other Expenditure	7,85,00	21,64,33	29,49,33
				50,00	
जोड़	TOTAL		2,22,87,42	9,60,18,28	11,83,55,70
3402	अंतरिक्ष अनुसंधान—	3402 Space Research—			
001	निदेशन और प्रशासन	001 Direction and Administration	—	18,12,49	18,12,49
				3,97	
101	अंतरिक्ष प्रौद्योगिकी	101 Space Technology	8,57,32,75	2,53,19,07	11,10,55,79
102	अंतरिक्ष अनुप्रयोग	102 Space Applications	2,51,42,35	61,19,62	3,12,61,97
103	अंतरिक्ष विज्ञान	103 Space Sciences	1,24,75,77	8,80,00	1,33,55,77
200	सामान्य सेवाएं	200 Common Services	—	16,59,12	16,59,12
798	अन्तर्राष्ट्रीय सहयोग	798 International Cooperation	2,73,00	—	2,73,00
800	अन्य व्यय	800 Other Expenditure	88,99,34	—	88,99,34
				3,97	
जोड़	TOTAL		13,25,23,21	3,57,90,30	16,83,17,48
3403	समुद्र वैज्ञानिक अनुसंधान—	3403 Oceanographic Research—			
003	प्रशिक्षण	003 Training	11,91	—	11,91
101	समुद्र वैज्ञानिक सर्वेक्षण	101 Oceanographic Survey	7,77,05	40,38,87	48,15,92
102	अंटार्कटिक अनुसंधान	102 Antartic Research	37,14,07	—	37,14,07
103	समुद्र वैज्ञानिक अनुसंधान के लिए सहायता	103 Assistance for Oceanographic Research	43,92,49	—	43,92,49
104	बहुधात्विक पिंड कार्यक्रम	104 Polymetallic Nodules Programme	19,64,65	—	19,64,65
200	अन्य अनुसंधान योजनाएं	200 Other Research Schemes	1,08,70,53	—	1,08,70,53
800	अन्य व्यय	800 Other Expenditure	7,74,24	—	7,74,24
जोड़	TOTAL		2,25,04,94	40,38,87	2,65,43,81

वित्त लेखे, संघ सरकार

FINANCE ACCOUNTS, UNION GOVERNMENT

सं० 9-लघु शीर्षवार राजस्व व्यय का तथा मुख्य शीर्षवार पूंजीगत व्यय का ब्योरेवार लेखा — जारी
NO.9-DETAILED ACCOUNT OF REVENUE EXPENDITURE BY MINOR HEADS AND CAPITAL
EXPENDITURE BY MAJOR HEADS — contd.

तिरछे अंक प्रभारित व्यय को दर्शाते हैं

Figures in italics represent charged expenditure

2005-2006 के वास्तविक आंकड़े
Actuals for 2005-2006

शीर्ष 1	Heads 1	योजनागत Plan 2	2005-2006 के वास्तविक आंकड़े Actuals for 2005-2006	
			योजनेतर Non-Plan 3	जोड़ Total 4
			(हजार रुपयों में) (In thousands of rupees)	
ग. आर्थिक सेवाएं—जारी	C. Economic Services—contd.			
(अ) विज्ञान प्रौद्योगिकी और पर्यावरण—जारी	(i) Science Technology and Environment—contd.			
3425 अन्य वैज्ञानिक अनुसंधान—	3425 Other Scientific Research—			
01 भारतीय सर्वेक्षण—	01 Survey of India—			
001 निदेशन और प्रशासन	001 Direction and Administration	—	31,86,97	31,86,98
003 प्रशिक्षण	003 Training	—	5,46,79	5,46,79
101 स्थलाकृतिक विज्ञान सर्वेक्षण	101 Topographical Survey	—	77,50,17	77,50,17
103 नक्शे, चार्ट, रिपोर्ट आदि का प्रकाशन	103 Publications of map, charts reports etc.	—	13,93,82	13,93,82
800 अन्य व्यय	800 Other Expenditure	14,22,63	13,17,55	27,40,18
जोड़ (01)	TOTAL (01)	14,22,63	1,41,95,30	1,56,17,94
60 अन्य—	60 Others—			
001 निदेशन और प्रशासन	001 Direction and Administration	74,55	46,08	1,20,63
004 अनुसंधान और विकास	004 Research and Development	33,65	—	33,65
101 राष्ट्रीय परीक्षण गृह	101 National Test Houses	3,67,39	11,50,73	15,18,12
102 राष्ट्रीय एटलस और विषयगत मानचित्रण संगठन	102 National Atlas and Thematic Mapping Organisation	1,23,04	7,56,64	8,79,68
151 वैज्ञानिक और औद्योगिक अनुसंधान परिषद को सहायता	151 Assistance to Council of Scientific and Industrial Research	6,87,55,00	7,39,49,00	14,27,04,00
200 अन्य वैज्ञानिक निकायों को सहायता	200 Assistance to other Scientific Bodies	12,33,61,87	30,87,59	12,64,49,46
600 अन्य योजनाएं	600 Other Schemes	15,39,91	44,68,87	60,08,78
798 अंतर्राष्ट्रीय सहयोग	798 International Cooperation	30,06,83	5,18,76	35,25,59
800 अन्य व्यय	800 Other Expenditure	19,22	7,50,00	7,69,22
जोड़ (60)	TOTAL (60)	19,72,81,46	8,47,27,67	28,20,09,13
जोड़	TOTAL	19,87,04,09	9,89,22,97	29,76,27,07

वित्त लेखे, संघ सरकार

FINANCE ACCOUNTS, UNION GOVERNMENT

सं० 9-लघु शीर्षवार राजस्व व्यय का तथा मुख्य शीर्षवार पूंजीगत व्यय का ब्योरेवार लेखा — जारी
 NO.9-DETAILED ACCOUNT OF REVENUE EXPENDITURE BY MINOR HEADS AND CAPITAL
 EXPENDITURE BY MAJOR HEADS—contd.

तिरछे अंक प्रभारित व्यय को दर्शाते हैं

Figures in italics represent charged expenditure

2005-2006 के वास्तविक आंकड़े
Actuals for 2005-2006

शीर्ष 1	Heads 1	योजनागत Plan 2	योजनेतर Non-Plan 3	जोड़ Total 4
			(हजार रुपयों में) (In thousands of rupees)	
ग.	आर्थिक सेवाएं—जारी	C. Economic Services—contd.		
(ज)	विज्ञान, प्रौद्योगिकी और पर्यावरण—जारी	(i) Science, Technology and Environment—contd.		
3435	पारिस्थितिकी और पर्यावरण—	3435 Ecology and Environment—		
01	सर्वेक्षण (बानस्पतिक)—	01 Survey (Botanical)—		
001	निदेशन और प्रशासन	1,38,65	4,10,01	5,48,66
004	अनुसंधान	4,46,87	7,71,59	12,18,46
005	अन्वेषण	87,79	61,26	1,49,05
800	अन्य व्यय	8,19	—	8,19
	जोड़ (01)	6,81,50	12,42,86	19,24,36
02	सर्वेक्षण (प्राणिविज्ञान)—	02 Survey (Zoological)—		
001	निदेशन और प्रशासन	2,47,89	3,18,89	5,66,78
003	प्रशिक्षण	—	5,46	5,46
004	अनुसंधान	3,51,24	7,31,11	10,82,35
005	अन्वेषण	67,15	2	67,17
	जोड़ (02)	6,66,28	10,55,48	17,21,76
03	पर्यावरण अनुसंधान और पारिस्थितिकी पुनरुद्धार—	03 Environmental Research and Ecological Regeneration—		
003	पर्यावरणीय शिक्षा/प्रशिक्षण/विस्तार	003 Environmental Education/Training/Extension		
101	संरक्षण कार्यक्रम	37,41,79	58,78	38,00,57
102	पर्यावरणीय योजना और समन्वय	5,79,20	13	5,79,33
103	अनुसंधान और पारिस्थितिकी पुनरुद्धार	10,77,28	1,49,00	12,26,28
798	अन्तर्राष्ट्रीय सहयोग	19,40,29	—	19,40,29
911	घटाएं—अधिक अदायगियों की वसूलियां	2,20,05	1,65,78	3,85,83
	जोड़ (03)	74,84,84	3,73,69	78,58,53
		—73,77	—	—73,77

वित्त लेखे, संघ सरकार

FINANCE ACCOUNTS, UNION GOVERNMENT

सं० 9-लघु शीर्षवार राजस्व व्यय का तथा मुख्य शीर्षवार पूंजीगत व्यय का ब्योरेवार लेखा — जारी
NO.9-DETAILED ACCOUNT OF REVENUE EXPENDITURE BY MINOR HEADS AND CAPITAL
EXPENDITURE BY MAJOR HEADS — contd.

तिरछे अंक प्रभारित व्यय को दर्शाते हैं

Figures in italics represent charged expenditure

2005-2006 के वास्तविक आंकड़े

Actuals for 2005-2006

शीर्ष 1	Heads 1	योजनागत	योजनेतर	जोड़
		Plan 2	Non-Plan 3	Total 4
				(हजार रुपयों में) (In thousands of rupees)
ग. आर्थिक सेवाएं—जारी	C. Economic Services—contd.			
(अ) विज्ञान, प्रौद्योगिकी और पर्यावरण—समाप्त	(i) Science, Technology and Environment—concl.			
3435 पारिस्थितिकी और पर्यावरण—समाप्त	3435 Ecology and Environment—concl.			
04 प्रदूषण की रोकथाम और नियंत्रण—	04 Prevention and Control of Pollution—			
101 गंगा प्रदूषण की रोकथाम	101 Prevention of Pollution of Ganga	3,41,51,72	—	3,41,51,72
103 वायु और जल प्रदूषण की रोकथाम	103 Prevention of Air and Water Pollution	47,67,01	82,69,57	1,30,36,58
104 प्रभाव मूल्यांकन	104 Impact Assessment	2,78,81	4,49	2,83,30
911 घटाएं—अधिक अदायगियों की वसूलियां	911 Deduct—Recoveries of overpayments	--	--	--
जोड़ (04)	TOTAL (04)	3,91,97,54	82,74,06	4,74,71,60
60 अन्य—	60 Others—			
001 निदेशन और प्रशासन	001 Direction & Administration	33,76	26,07	59,83
198 ग्राम पंचायतों को सहायता	198 Assistance to Gram Panchayats	12,50	1,00	13,50
800 अन्य व्यय	800 Other Expenditure	34,61,31	—	34,61,31
911 घटाएं—अधिक अदायगियों की वसूलियां	911 Deduct—Recoveries of overpayments	-41,18	—	-41,18
जोड़ (60)	TOTAL (60)	34,66,39	27,07	34,93,46
जोड़	TOTAL	5,14,96,55	1,09,73,16	6,24,69,71
जोड़—विज्ञान प्रौद्योगिकी और पर्यावरण	TOTAL-SCIENCE, TECHNOLOGY AND ENVIRONMENT	42,75,16,21	53,98 24,57,43,58	67,33,13,77
(अ) सामान्य आर्थिक सेवाएं—	(j) General Economic Services—			
3451—सचिवालय - आर्थिक सेवाएं—	3451—Secretariat-Economic Services—		37,29	
090 सचिवालय	090 Secretariat	2,19,59,21	4,17,86,27	6,37,82,77
091 संबद्ध कार्यालय	091 Attached Offices	75,23,23	76,80,42	1,52,03,65
092 अन्य कार्यालय	092 Other Offices	1,62,49	5,05,37	6,67,86
101 योजना आयोग-योजना बोर्ड	101 Planning Commission-Planning Board	52,80,82	29,39,18	82,20,00
102 जिला योजना मशीनरी	102 District Planning Machinery	5,74	—	5,74
800 अन्य व्यय	800 Other Expenditure	3,72,47	1,07,99	4,80,46
911 घटाएं—अधिक अदायगियों की वसूलियां	911 Deduct—Recoveries of overpayments	-6,29	-10	-6,39
जोड़	TOTAL	3,52,97,67	37,29 5,30,19,13	8,83,54,09

वित्त लेखे, संघ सरकार

FINANCE ACCOUNTS, UNION GOVERNMENT

सं० 9—लघु शीर्षवार राजस्व व्यय का तथा मुख्य शीर्षवार पूंजीगत व्यय का ब्योरेवार लेखा — जारी
NO.9—DETAILED ACCOUNT OF REVENUE EXPENDITURE BY MINOR HEADS AND CAPITAL
EXPENDITURE BY MAJOR HEADS— *contd.*

तिरछे अंक प्रभारित व्यय को दर्शाते हैं

Figures in italics represent charged expenditure

शीर्ष 1	Heads 1	2005-2006 के वास्तविक आंकड़े Actuals for 2005-2006		जोड़ Total 4
		योजनागत Plan 2	योजनेतर Non-Plan 3	
				(हजार रुपयों में) (In thousands of rupees)
ग. आर्थिक सेवाएं—जारी	C. Economic Services— <i>contd.</i>			
(ज) सामान्य आर्थिक सेवाएं—जारी	(j) General Economic Services— <i>contd.</i>			
3452 पर्यटन—	3452 Tourism—			
01 पर्यटक आधारभूत ढांचा—	01 Tourist Infrastructure—			
101 पर्यटक केन्द्र	101 Tourist Centre	68,99	10,12	79,11
102 पर्यटक आवास	102 Tourist Accommodation	60,97	16,00	76,97
103 पर्यटक परिवहन सेवा	103 Tourist Transport Service	84,66	32,02	1,16,68
800 अन्य व्यय	800 Other Expenditure	4,94	—	4,94
जोड़ (01)	TOTAL (01)	2,19,56	58,14	2,77,70
80 सामान्य—	80 General—			
001 निदेशन और प्रशासन	001 Direction and Administration	23,72,93	29,95,93	53,68,86
003 प्रशिक्षण	003 Training	31,97,87	25,00	32,22,87
104 संवर्धन और प्रचार	104 Promotion and Publicity	2,24,15,53	22,56	2,24,38,09
798 अन्तर्राष्ट्रीय सहयोग	798 International Cooperation	—	77,07	77,07
800 अन्य व्यय	800 Other Expenditure	14,09,36	1,05,47	15,14,83
जोड़ (80)	TOTAL (80)	2,93,95,69	32,26,03	3,26,21,72
जोड़	TOTAL	2,96,15,25	32,84,17	3,28,99,42
3453 विदेश व्यापार और निर्यात संवर्धन—	3453 Foreign Trade and Export Promotion—			
101 विदेश व्यापार नियंत्रण	101 Foreign Trade Control	—	39,90,95	39,90,95
102 व्यापार प्रतिनिधित्व	102 Trade Representation	—	69,05,57	69,05,57
103 व्यापार सूचना और सांख्यिकी	103 Trade Information and Statistics	—	11,86,78	11,86,78
105 निर्यात पर गुणवत्ता नियंत्रण	105 Quality Control of Exports	4,50,00	—	4,50,00
106 निर्यात संवर्धन योजनाओं का प्रशासन	106 Administration of Export Promotion Schemes	—	23,67,34	23,67,34
194 निर्यात संवर्धन तथा बाजार विकास के लिए सहायता	194 Assistance for Export Promotion and Market Development	—	8,86,61,77	8,86,61,77

वित्त लेखे, संघ सरकार
FINANCE ACCOUNTS, UNION GOVERNMENT
 सं० 9-लघु शीर्षवार राजस्व व्यय का तथा मुख्य शीर्षवार पूंजीगत व्यय का ब्योरेवार लेखा — जारी
NO.9-DETAILED ACCOUNT OF REVENUE EXPENDITURE BY MINOR HEADS AND CAPITAL
EXPENDITURE BY MAJOR HEADS — contd.

तिरछे अंक प्रभारित व्यय को दर्शाते हैं

Figures in italics represent charged expenditure

2005-2006 के वास्तविक आंकड़े
 Actuals for 2005-2006

शीर्ष 1	Heads 1	योजनागत	योजनेतर	जोड़
		Plan 2	Non-Plan 3	Total 4
				(हजार रुपयों में) (In thousands of rupees)
ग. आर्थिक सेवाएं—जारी	C. Economic Services—contd.			
(अ) सामान्य आर्थिक सेवाएं—जारी	(j) General Economic Services—contd.			
3453 विदेश व्यापार और निर्यात संवर्धन—समाप्त	3453 Foreign Trade and Export Promotion—concl.			
798 अन्तर्राष्ट्रीय सहयोग	798 International Cooperation	—	8,81,08	8,81,08
800 अन्य व्यय	800 Other Expenditure	2,08,35,41	1,99,98,50	4,08,33,91
911 घटाएं—अधिक अदायगी की वसूलियां	911 <i>Deduct - Recoveries of overpayment</i>	—7,56,95	—2,71,65,48	—2,79,22,43
जोड़	TOTAL	2,05,28,46	9,68,26,51	11,73,54,97
3454 जनगणना सर्वेक्षण और सांख्यिकी—	3454 Census Surveys and Statistics—			
01 जनगणना—	01 Census—			
001 निदेशन और प्रशासन	001 Direction and Administration	4,48	22,32,92	22,37,40
101 जनगणना आंकड़ों का कम्प्यूटरीकरण	101 Computerisation of Census Data	—	28,84,27	28,84,27
800 अन्य व्यय	800 Other Expenditure	9,56,13	51,10,87	60,67,00
911 घटाएं—अधिक अदायगी की वसूलियां	911 <i>Deduct - Recoveries of overpayment</i>	—	—25,52	—25,52
जोड़ (01)	TOTAL (01)	9,60,61	1,02,02,54	1,11,63,15
02 सर्वेक्षण और सांख्यिकी—	02 Surveys and Statistics—			
111 जीवन-मरण आंकड़े	111 Vital Statistics	—	10,86	10,86
112 आर्थिक सलाह और सांख्यिकी	112 Economic Advice and Statistics	20,72	41,17	61,89
201 राष्ट्रीय प्रतिदर्श सर्वेक्षण संगठन	201 National Sample Survey Organisation	8,30,50	90,54,90	98,85,40
202 भारतीय सांख्यिकी संस्थान	202 Indian Statistical Institute	11,70,99	43,39,70	55,10,69
203 कम्प्यूटर सेवाएं	203 Computer Services	21,84	2,94,82	3,16,66
204 केन्द्रीय सांख्यिकी संगठन	204 Central Statistical Organisation	6,19,83	11,35,02	17,54,85
798 अन्तर्राष्ट्रीय सहयोग	798 International Cooperation	—	—	—
800 अन्य व्यय	800 Other Expenditure	1,41,45	40,20	1,81,65
जोड़ (02)	TOTAL (02)	28,05,33	1,49,16,67	1,77,22,00
जोड़	TOTAL	37,65,94	2,51,19,21	2,88,85,15

वित्त लेखे, संघ सरकार

FINANCE ACCOUNTS, UNION GOVERNMENT

सं० 9-लघु शीर्षवार राजस्व व्यय का तथा मुख्य शीर्षवार पूंजीगत व्यय का ब्योरेवार लेखा — जारी
 NO.9-DETAILED ACCOUNT OF REVENUE EXPENDITURE BY MINOR HEADS AND CAPITAL
 EXPENDITURE BY MAJOR HEADS— contd.

तिरछे अंक प्रभारित व्यय को दशाति हैं

Figures in italics represent charged expenditure

2005-2006 के वास्तविक आंकड़े

Actuals for 2005-2006

शीर्ष 1	Heads 1	2005-2006 के वास्तविक आंकड़े		जोड़ Total 4
		योजनागत Plan 2	योजनेतर Non-Plan 3	
				(हजार रुपयों में) (In thousands of rupees)
ग. आर्थिक सेवाएं-जारी	C. Economic Services-contd.			
(ज) सामान्य आर्थिक सेवाएं-जारी	(J) General Economic Services-contd.			
3455 मौसम विज्ञान-	3455 Meteorology—		21	
001 निदेशन और प्रशासन	001 Direction and Administration	—	10,63,00	10,63,02
003 प्रशिक्षण	003 Training	57,64	1,28,71	1,86,35
004 अनुसंधान और विकास	004 Research and Development	13,00	10,57,57	10,70,57
101 उपग्रह सेवाएं	101 Satellite Services	3,64,01	5,13,10	8,77,11
102 वेधशालाएं और मौसम केन्द्र	102 Observatories and Weather Stations	9,16,40	63,59,18	72,75,58
200 अन्य मौसम विज्ञान सम्बन्धी सेवाएं	200 Other Meteorological Services	3,87,23	29,19,33	33,06,56
798 अन्तर्राष्ट्रीय सहयोग	798 International Cooperation	—	99,15	99,15
800 अन्य व्यय	800 Other Expenditure	45,04	31,27	76,31
जोड़	TOTAL	17,83,32	21,21,71,31	1,39,54,65
3456 नागरिक पूर्ति—	3456 Civil Supplies—			
001 निदेशन और प्रशासन	001 Direction and Administration	70,05,15	4,55,67	74,60,82
196 शहरी क्षेत्रों में उपभोक्ता सहकारी समितियों को सहायता	196 Assistance to Consumers' Co-operatives in Urban Areas	—	3,00	3,00
796 आदिवासी क्षेत्र उप-योजना	796 Tribal Area Sub-Plan	57,16	—	57,16
800 अन्य व्यय	800 Other Expenditure	20,88,74	47,62	21,36,36
जोड़	TOTAL	91,51,05	5,06,29	96,57,34
3465 सामान्य वित्तीय और व्यापारिक संस्थाएं—	3465 General Financial and Trading Institutions—			
01 सामान्य वित्तीय संस्थाएं—	01 General Financial Institutions—			
800 अन्य व्यय	800 Other Expenditure	—	21,36,00	21,36,00
जोड़ (01)	TOTAL (01)	—	21,36,00	21,36,00
जोड़	TOTAL	—	21,36,00	21,36,00

वित्त लेखे, संघ सरकार

FINANCE ACCOUNTS, UNION GOVERNMENT

सं० 9-लघु शीर्षवार राजस्व व्यय का तथा मुख्य शीर्षवार पूंजीगत व्यय का ब्योरेवार लेखा — जारी
NO.9-DETAILED ACCOUNT OF REVENUE EXPENDITURE BY MINOR HEADS AND CAPITAL
EXPENDITURE BY MAJOR HEADS — *contd.*

तिरछे अंक प्रभारित व्यय को दर्शाते हैं

Figures in italics represent charged expenditure

2005-2006 के वास्तविक आंकड़े
Actuals for 2005-2006

शीर्ष 1	Heads 1	योजनागत Plan 2	2005-2006 के वास्तविक आंकड़े Actuals for 2005-2006	
			योजनेतर Non-Plan 3	जोड़ Total 4
			(हजार रुपयों में) (In thousands of rupees)	
ग. आर्थिक सेवाएं—समाप्त	C. Economic Services—concl.			
(ज) सामान्य आर्थिक सेवाएं—समाप्त	(j) General Economic Services—concl.			
3466 अन्तर्राष्ट्रीय वित्तीय संस्थाएं—	3466 International Financial Institutions—			
105 अन्तर्राष्ट्रीय मुद्रा कोष	105 International Monetary Fund	—	76,56	76,56
106 अफगानिस्तान पुनर्निर्माण न्यास निधि	106 Afghanistan Reconstruction Trust Fund	—	90,10	90,10
107 विकास प्रवेशद्वार प्रतिष्ठान	107 Development Gateway Foundation	—	—	—
जोड़	TOTAL	—	1,66,66	1,66,66
3475 अन्य सामान्य आर्थिक सेवाएं—	3475 Other General Economic Services—			
101 एकाधिकार और अवरोधक व्यापारिक व्यवहार पद्धतियों का विनियमन	101 Regulation of Monopolies and Restrictive Trade Practices	—	1,93,48	1,93,48
102 पेटेंट, डिजाइन और ट्रेडमार्क का विनियमन	102 Regulation of Patents, Designs and Trade Marks	10,88,26	12,87,66	23,75,92
105 संयुक्त स्टॉक कम्पनियों का विनियमन	105 Regulation of Joint Stock Companies	—	31,62,39	31,62,39
106 तोल और माप का विनियमन	106 Regulation of Weights and Measures	1,35,32	2,12,22	3,47,54
107 बाजारों का विनियमन	107 Regulation of Markets	93,28	2,26,78	3,20,06
108 शहरोन्मुखी रोजगार कार्यक्रम	108 Urban Oriented Employment Programme	3,21,91	—	3,21,91
792 बट्टे खाते डाले गए अशोध्य कर्ज	792 Irrecoverable Loans Written off	—	—	—
796 आदिवासी क्षेत्र उप-योजना	796 Tribal Area Sub-Plan	1,47	—	1,47
798 अन्तर्राष्ट्रीय सहयोग	798 International Cooperation	—	6,59,53	6,59,53
800 अन्य व्यय	800 Other Expenditure	15,69,61	62,76,23	78,45,84
911 घटाएं—अधिक अदायगियों की वसूलियां	911 <i>Deduct-Recoveries of overpayments</i>	—87	—4,02	—4,89
जोड़	TOTAL	32,08,98	1,20,14,27	1,52,23,25
जोड़—सामान्य आर्थिक सेवाएं	TOTAL—GENERAL ECONOMIC SERVICES	10,33,50,67	37,31 20,52,43,55	30,86,31,53
जोड़—आर्थिक सेवाएं	TOTAL—ECONOMIC SERVICES	8,87,37 4,36,72,73,14	23,58,51 14,33,20,50,61	18,70,25,69,63

वित्त लेखे, संघ सरकार

FINANCE ACCOUNTS, UNION GOVERNMENT

सं० 9-लघु शीर्षवार राजस्व व्यय का तथा मुख्य शीर्षवार पूंजीगत व्यय का ब्योरेवार लेखा — जारी
NO.9-DETAILED ACCOUNT OF REVENUE EXPENDITURE BY MINOR HEADS AND CAPITAL
EXPENDITURE BY MAJOR HEADS — contd.

तिरछे अंक प्रभारित व्यय को दर्शाते हैं

Figures in italics represent charged expenditure

शीर्ष 1	Heads 1		2005-2006 के वास्तविक आंकड़े Actuals for 2005-2006		
			योजनागत Plan 2	योजनेतर Non-Plan 3	जोड़ Total 4
					(हजार रुपयों में) (In thousands of rupees)
घ.		D. Grants-in-Aid and Contributions—			
3601	राज्य सरकारों को सहायता अनुदान—	3601 Grants-in-Aid to State Governments—			
01	योजनेतर अनुदान—	01 Non-Plan Grants—			
097	न्याय प्रशासन - विशेष न्यायालय	097 Administration of Justice - Special Courts	—	30,00	30,00
104	संविधान के अनुच्छेद 275(1) के परन्तुक के अधीन अनुदान	104 Grants Under the Proviso to Article 275(1) of the Constitution	—	2,51,34,05,00	2,51,34,05,00
106	निर्वाचन-अन्य अनुदान	106 Election-Other Grants	—	—	—
110	संसाधनों के अंतराल को पूरा करने के लिए अनुदान	110 Grants to cover Gap in Resources	—	24,74,13,71	24,74,13,71
112	पूर्वोत्तर क्षेत्र-अन्य अनुदान	112 North Eastern Areas-Other Grants	—	1,70,00	1,70,00
113	अन्य प्रशासनिक सेवाएं - राज्यों को अदायगियां	113 Other Administrative Services-Payments to States—			
114	सामाजिक सेवाएं - पवित्र स्थानों, मन्दिरों आदि का रख रखाव	114 Social Service-Upkeep of Shrines, Temples etc.	—	13,75,00	13,75,00
116	पुलिस-पुलिस बल का आधुनिकीकरण	116 Police-Modernisation of Police Force	—	5,74,66,11	5,74,66,11
117	पुलिस-अन्य अनुदान	117 Police-Other Grants	—	3,47,21,96	3,47,21,96
127	जेलें - अन्य अनुदान	127 Jails- Other Grants	—	1,80,00,00	1,80,00,00
141	अन्य प्रशासनिक सेवाएं - राज्यों को केन्द्रीय अधिनियमों एवं विनियमों के प्रशासन के लिए अदायगी	141 Other Administrative Services— Payments to States for Administration of Central Acts and Regulations	—	1,50,00	1,50,00
143	अन्य प्रशासनिक सेवाएं - होमगार्ड	143 Other Administrative Services—Home Guards	—	48,99,71	48,99,71
144	अन्य प्रशासनिक सेवाएं - नागरिक सुरक्षा	144 Other Administrative Services— Civil Defence	—	10,00,00	10,00,00
145	अन्य प्रशासनिक सेवाएं— अन्य अनुदान	145 Other Administrative Services— Other Grants	—	2,49,37	2,49,37
156	खेल कूद एवं युवा सेवाएं— शारीरिक शिक्षा	156 Sports and Youth Services— Physical Education	—	1,00,00	1,00,00
157	माध्यमिक शिक्षा-छात्रवृत्तियां	157 Secondary Education-Scholarships	—	1,01,11	1,01,11
161	भाषा विकास-आधुनिक भाषाओं और साहित्य का संवर्धन	161 Language Development- Promotion of Modern Languages & Literature	—	80,00	80,00
166	विश्वविद्यालय तथा अन्य उच्च शिक्षा-अन्य अनुदान	166 University and other Higher Education-Other Grants	—	58,00,00	58,00,00
187	खेल-कूद एवं युवा सेवाएं-विद्यार्थियों के लिए युवा कल्याण कार्यक्रम	187 Sports and Youth Services—Youth Welfare Programmes for Students	—	2,40,00	2,40,00

वित्त लेखे, संघ सरकार

FINANCE ACCOUNTS, UNION GOVERNMENT

सं० 9-लघु शीर्षवार राजस्व व्यय का तथा मुख्य शीर्षवार पूंजीगत व्यय का ब्योरेवार लेखा — जारी
NO.9-DETAILED ACCOUNT OF REVENUE EXPENDITURE BY MINOR HEADS AND CAPITAL
EXPENDITURE BY MAJOR HEADS — contd.

तिरछे अंक प्रभारित व्यय को दर्शाते हैं

Figures in italics represent charged expenditure

2005-2006 के वास्तविक आंकड़े
Actuals for 2005-2006

शीर्ष 1	Heads 1	योजनागत Plan 2	योजनेतर Non-Plan 3	जोड़ Total 4
				(हजार रुपयों में) (In thousands of rupees)
घ.	सहायता अनुदान तथा अंशदान - जारी	D. Grants-in-Aid and Contributions-contd.		
3601	राज्य सरकारों को सहायता अनुदान-जारी	3601 Grants-in-Aid to State Governments-contd.		
01	योजनेतर अनुदान-जारी	01 Non-Plan Grants-contd.		
202	कला एवं संस्कृति- सार्वजनिक पुस्तकालय	202 Art and Culture-Public Libraries	-	20,00
203	कला एवं संस्कृति-पुरातत्व सर्वेक्षण	203 Art and Culture-Archaeological Survey	-	89,86
221	सामान्य (चिकित्सा एवं लोक स्वास्थ्य)- अन्य अनुदान	221 General (Medical and Public Health)- Other Grants	-	2,70,00
325	श्रम-बीड़ी कामगार कल्याण	325 Labour-Beedi Workers' Welfare	-	
343	पुनर्वास-अन्य पुनर्वास योजनाएं	343 Rehabilitation-Other Rehabilitation Schemes	-	1,29,98,10
347	पुनर्वास-पूर्व पूर्वी पाकिस्तान से विस्थापित व्यक्ति	347 Rehabilitation-Displaced Persons from former East Pakistan	-	2,16,48
349	पुनर्वास-श्रीलंका से वापस लौटे व्यक्ति	349 Rehabilitation-Repatriates from Sri Lanka	-	14,29,51
726	ग्राम तथा लघु उद्योग- हथकरघा उद्योग	726 Village and Small Industries— Handloom Industries	-	39,34,62
815	सामान्य (नागर विमानन)- प्रशिक्षण एवं शिक्षा	815 General (Civil Aviation)—Training and Education	-	65

वित्त लेखे, संघ सरकार

FINANCE ACCOUNTS, UNION GOVERNMENT

सं० 9-तृतीय शीर्षवार राजस्व व्यय का तथा मुख्य शीर्षवार पूंजीगत व्यय का ब्योरेवार लेखा — जारी

NO.9-DETAILED ACCOUNT OF REVENUE EXPENDITURE BY MINOR HEADS AND CAPITAL EXPENDITURE BY MAJOR HEADS—contd.

तिरछे अंक प्रभारित व्यय को दर्शाते हैं

Figures in italics represent charged expenditure

2005-2006 के वास्तविक आंकड़े

Actuals for 2005-2006

शीर्ष 1	Heads 1		2005-2006 के वास्तविक आंकड़े		जोड़ Total 4
			योजनागत Plan 2	योजनेतर Non-Plan 3	
					(हजार रुपयों में) (In thousands of rupees)
घ.	D.	Grants-in-Aid and Contributions—contd.			
3601	3601	Grants-in-Aid to State Governments—contd.			
01	01	Non-Plan Grants—concltd.			
821	821	Strategic and Border Roads—Road Works	—	51,17 6,35,06,55	6,35,57,72
902	902	Deduct - Amount met from Beedi workers' Welfare Fund	—		
913	913	Deduct - Recovery of Unspent Balance of Grants-in-aid from State Governments	—	-7,32	-7,32
				2,51,34,56,17	
जोड़ (01)	TOTAL(01)		—	45,42,55,42	2,96,77,11,59
02	02	Grants for State Plan Schemes—			
101	101	Block Grants	2,56,45,86,59	—	2,56,45,86,59
104	104	Grants under Proviso to Article 275 (1) of the Constitution	10,68,82,00	—	10,68,82,00
105	105	Grants from Central Road Fund	12,97,27,72	—	12,97,27,72
421	421	Others (Other Special Areas Programmes)—Other Grants	30,00,00	—	30,00,00
478	478	Surface Water—Other Grants	—	—	—
903	903	Deduct- Amount met from Central Road Fund	-12,97,27,72	—	-12,97,27,72
जोड़ (02)	TOTAL(02)		10,68,82,00 2,56,75,86,59	—	2,67,44,68,59

वित्त लेखे, संघ सरकार

FINANCE ACCOUNTS, UNION GOVERNMENT

सं० 9-लघु शीर्षवार राजस्व व्यय का तथा मुख्य शीर्षवार पूंजीगत व्यय का ब्योरेवार लेखा — जारी
NO.9-DETAILED ACCOUNT OF REVENUE EXPENDITURE BY MINOR HEADS AND CAPITAL
EXPENDITURE BY MAJOR HEADS — *contd.*

तिरछे अंक प्रभारित व्यय को दर्शाते हैं

*Figures in italics represent charged expenditure*2005-2006 के वास्तविक आंकड़े
Actuals for 2005-2006

शीर्ष 1	Heads 1	योजनागत Plan 2	योजनेतर Non-Plan 3	जोड़ Total 4
				(हजार रुपयों में) (In thousands of rupees)
घ.	सहायता अनुदान एवं अंशदान-जारी	D.	Grants-in-Aid and Contributions-contd.	
3601	राज्य सरकारों को सहायता अनुदान - जारी	3601	Grants-in-Aid to State Governments-contd.	
03	केन्द्रीय योजना स्कीमों के लिए अनुदान -	03	Grants for Central Plan Schemes—	
106	लघु पत्तन-लघु पत्तनों का विकास	106	Minor Ports- Development of Minor Ports	7,21
156	खेल-कूद तथा युवा सेवाएं- विद्यार्थियों के लिए युवा कल्याण कार्यक्रम	156	Sports and youth Services— Youth Welfare Programmes for students	30,65,05
157	सामान्य (सामान्य शिक्षा)- छात्रवृत्तियां	157	General (General Education)— Scholarships	—
159	खेल-कूद तथा युवा सेवाएं-गैर-विद्यार्थियों के लिए युवा कल्याण कार्यक्रम	159	Sports and Youth Services-Youth Welfare Programmes for non-students	1,27,93
162	भाषा विकास - संस्कृत शिक्षा	162	Language Development—Sanskrit Education	9,05,09
168	खेल-कूद तथा युवा सेवाएं- खेल-कूद तथा खेल	168	Sports and Youth Services— Sports and Games	9,80,00
171	सामान्य (सामान्य शिक्षा)- अन्य अनुदान	171	General (General Education)— Other Grants	26,46,13
201	कला एवं संस्कृति - कला एवं संस्कृति का संवर्धन	201	Art and Culture—Promotion of Art and Culture	56,00
202	कला एवं संस्कृति-सार्वजनिक पुस्तकालय	202	Art & Culture - Public Libraries	60,00
218	अन्य (ऊर्जा के अपारंपरिक स्रोत) ऊर्जा के अन्य स्रोत	218	Others (Non-Con. Sources of Energy) Other Sources of Energy	1,00,00
224	शहरी स्वास्थ्य सेवाएं - एलोपैथी - अन्य स्वास्थ्य योजनाएं	224	Urban Health Services— Allopathy—Other Health Schemes	—
263	लोक स्वास्थ्य - रोगों की रोकथाम एवं उन पर नियंत्रण	263	Public Health-Prevention and Control of Diseases	1,19,80

वित्त लेखे, संघ सरकार

FINANCE ACCOUNTS, UNION GOVERNMENT

सं० 9-लघु शीर्षवार राजस्व व्यय का तथा मुख्य शीर्षवार पूंजीगत व्यय का ब्योरेवार लेखा — जारी
 NO.9—DETAILED ACCOUNT OF REVENUE EXPENDITURE BY MINOR HEADS AND CAPITAL
 EXPENDITURE BY MAJOR HEADS—*contd.*

तिरछे अंक प्रभारित व्यय को दर्शाते हैं

Figures in italics represent charged expenditure

शीर्ष 1	Heads 1	2005-2006 के वास्तविक आंकड़े Actuals for 2005-2006		
		योजनागत Plan 2	योजनेतर Non-Plan 3	जोड़ Total 4
				(हजार रुपयों में) (In thousands of rupees)
घ. सहायता अनुदान एवं अंशदान - जारी	D. Grants-in-Aid and Contributions-contd.			
3601 राज्य सरकारों को सहायता अनुदान - जारी	3601 Grants-in-Aid to State Governments-contd.			
03 केन्द्रीय योजना स्कीमों के लिए अनुदान - जारी	03 Grants for Central Plan Schemes—contd.			
341 अनुसूचित जातियों का कल्याण - अनुसूचित जाति घटक योजना के लिए विशेष केन्द्रीय सहायता	341 Welfare of Scheduled Castes-Special Central Assistance for Scheduled Castes Component Plan	4,06,11,00	—	4,06,11,00
358 समाज कल्याण - बाल कल्याण	358 Social Welfare-Child Welfare	60,28,18	—	60,28,18
		<i>34,82,41</i>		
360 अनुसूचित जनजातियों का कल्याण- शिक्षा	360 Welfare of Scheduled Tribes-Education	2,89,00	—	37,71,41
361 सिविल आपूर्ति-सिविल आपूर्ति योजना	361 Civil Supplies-Civil Supplies Scheme	—	—	—
376 अनुसूचित जातियों का कल्याण-शिक्षा	376 Welfare of Scheduled Castes-Education	6,22,30	—	6,22,30
432 सर्वेक्षण और सांख्यिकी-आर्थिक सलाह और सांख्यिकी	432 Surveys and Statistics- Economic Advice and Statistics	43,12,35	—	43,12,35
437 फसल कृषि कर्म - खाद एवं उर्वरक	437 Crop Husbandry-Manures and Fertilizers	5,85,49	—	5,85,49
441 फसल कृषि कर्म - पौध संरक्षण	441 Crop Husbandry—Plant Protection	3,36,40	—	3,36,40
442 फसल कृषि कर्म - कृषि इंजीनियरी	442 Crop Husbandry-Agricultural Engineering	4,17,92	—	4,17,92
446 फसल कृषि कर्म - अन्य अनुदान	446 Crop Husbandry-Other Grants	15,36,60	—	15,36,60
448 कृषि-विस्तार और किसानों का प्रशिक्षण	448 Agriculture-Extension and Farmers' Training	1,00,00	—	1,00,00
451 फसल कृषि कर्म - बीज	451 Crop Husbandry-Seeds	20,99,57	—	20,99,57
456 अन्य ग्रामीण विकास कार्यक्रम-अन्य अनुदान	456 Other Rural Development Programmes-Other Grants	42,70	—	42,70
459 फसल कृषि कर्म - बागवानी तथा वनस्पति फसलें	459 Crop Husbandry-Horticulture and Vegetable Crops	—	—	—
467 भूमि सुधार - अन्य अनुदान	467 Land Reforms-Other grants	1,37,86,06	—	1,37,86,06

वित्त लेखे, संघ सरकार

FINANCE ACCOUNTS, UNION GOVERNMENT

सं० 9-लघु शीर्षवार राजस्व व्यय का तथा मुख्य शीर्षवार पूंजीगत व्यय का ब्योरेवार लेखा — जारी
NO.9—DETAILED ACCOUNT OF REVENUE EXPENDITURE BY MINOR HEADS AND CAPITAL
EXPENDITURE BY MAJOR HEADS — *contd.*

तिरछे अंक प्रभारित व्यय को दर्शाते हैं

Figures in italics represent charged expenditure

2005-2006 के वास्तविक आंकड़े

Actuals for 2005-2006

शीर्ष 1	Heads 1	योजनागत Plan 2	योजनेतर Non-Plan 3	जोड़ Total 4
				(हजार रुपयों में) (In thousands of rupees)
घ.	सहायता अनुदान एवं अंशदान - जारी	D.Grants-in-Aid and Contributions-contd.		
3601	राज्य सरकारों को सहायता अनुदान - जारी	3601 Grants-in-Aid to State Governments-contd.		
03	केन्द्रीय योजना स्कीम के लिए अनुदान - जारी	03 Grants for Central Plan Schemes—contd.		
468	अन्य ग्रामीण विकास कार्यक्रम - प्रशिक्षण	468 Other Rural Development Programmes-Training	19,38,52	— 19,38,52
577	पशुपालन - पशु चिकित्सा सेवाएं तथा पशु स्वास्थ्य	577 Animal Husbandary- Veterinary Services and Animal Health	6,50,00	— 6,50,00
583	पशुपालन - चारा एवं चरागाह विकास	583 Animal Husbandry-Feed & Fodder Development	11,62,39	— 11,62,39
601	डेरी विकास - डेरी विकास परियोजनाएं	601 Dairy Development - Dairy Development Projects	45,18,32	— 45,18,32
633	मत्स्य पालन-मुहाना/खारा पानी मत्स्य पालन	633 Fisheries-Esturine/Brakish Water Fisheries	4,30,55	— 4,30,55
656	पर्यावरण अनुसंधान तथा पारिस्थितिकी पुनरुद्धार - संरक्षण कार्यक्रम	656 Environmental Research and Ecological Regeneration—Conservation Programmes	13,83,15	— 13,83,15
657	वानिकी - वन संरक्षण, विकास एवं पुनरुद्धार	657 Forestry-Forest Conservation, Development and Regeneration	50,36,72	— 50,36,72
661	बंजर भूमि विकास - राष्ट्रीय बंजर भूमि विकास कार्यक्रम	661 Wasteland Development-National Waste Land Development Programme	46,21,28	— 46,21,28
663	वनरोपण तथा पारिस्थितिकी विकास-राष्ट्रीय वनरोपण तथा पारिस्थितिकी विकास कार्यक्रम	663 Afforestation and Ecology Development—National Afforestation and Ecology Development Programme	86,07	— 86,07

वित्त लेखे, संघ सरकार

FINANCE ACCOUNTS, UNION GOVERNMENT

सं० 9-लघु शीर्षवार राजस्व व्यय का तथा मुख्य शीर्षवार पूंजीगत व्यय का ब्योरेवार लेखा — जारी
NO.9-DETAILED ACCOUNT OF REVENUE EXPENDITURE BY MINOR HEADS AND CAPITAL
EXPENDITURE BY MAJOR HEADS — contd.

तिरछे अंक प्रभारित व्यय को दर्शाते हैं

Figures in italics represent charged expenditure

शीर्ष 1	Heads 1	2005-2006 के वास्तविक आंकड़े Actuals for 2005-2006		
		योजनागत Plan 2	योजनेतर Non-Plan 3	जोड़ Total 4
				(हजार रुपयों में) (In thousands of rupees)
घ. सहायता अनुदान एवं अंशदान—जारी	D. Grants-in-Aid and Contributions—contd.			
3601 राज्य सरकारों को सहायता अनुदान - जारी	3601 Grants-in-Aid to State Governments—contd.			
03 केन्द्रीय योजना स्कीमों के लिए अनुदान - समाप्त	03 Grants for Central Plan Schemes—concltd.			
725 उपभोक्ता उद्योग - वस्त्र	725 Consumer Industries- Textiles	76	—	76
727 ग्राम तथा लघु उद्योग - लघु उद्योग	727 Village and Small Industries— Small Scale Industries	3,99,58	—	3,99,58
786 बाढ़ नियंत्रण - अन्य अनुदान	786 Flood Control-Other Grants	17,26,69	—	17,26,69
821 सामरिक एवं सीमा सड़कें - सड़क निर्माण कार्य	821 Strategic and Border Roads-Road Works	42,39,21	—	42,39,21
876 सड़क परिवहन-अनुसंधान एवं प्रशिक्षण	876 Road Transport-Research and training	85,51	—	85,51
913 घटाएँ—राज्य सरकारों से सहायता अनुदानों की वसूलियाँ	913 Deduct-Recoveries of Grants-in-Aid from State Governments	-1,04,91	—	-1,04,91
जोड़ (03)	TOTAL (03)	34,82,41 10,50,08,62	—	10,84,91,03

वित्त लेखे, संघ सरकार

FINANCE ACCOUNTS, UNION GOVERNMENT

सं० 9-लघु शीर्षवार राजस्व व्यय का तथा मुख्य शीर्षवार पूंजीगत व्यय का ब्योरेवार लेखा — जारी
NO.9-DETAILED ACCOUNT OF REVENUE EXPENDITURE BY MINOR HEADS AND CAPITAL
EXPENDITURE BY MAJOR HEADS — contd.

तिरछे अंक प्रभारित व्यय को दर्शाते हैं

Figures in italics represent charged expenditure

2005-2006 के वास्तविक आंकड़े
Actuals for 2005-2006

शीर्ष 1	Heads 1	योजनागत Plan 2	योजनेतर Non-Plan 3	जोड़ Total 4
				(हजार रुपयों में) (In thousands of rupees)
घ.	सहायता अनुदान एवं अंशदान — जारी			
	D. Grants-in-Aid and Contributions-contd.			
3601	राज्य सरकारों को सहायता अनुदान — जारी			
	3601 Grants-in-Aid to State Governments-contd.			
04	केन्द्रीय रूप से प्रायोजित योजना स्कीमों के लिए अनुदान —			
	04 Grants for Centrally Sponsored Plan Schemes-			
105	केन्द्रीय सड़क निधि से अनुदान	86,08,83	—	86,08,83
107	अंतर्देशीय जलपरिवहन- अन्य अनुदान	14,92,79	—	14,92,79
157	सामान्य (सामान्य शिक्षा)-छात्रवृत्ति	8,15,67	—	8,15,67
161	भाषाविकास-आधुनिक भारतीय भाषाओं एवं साहित्य का संवर्धन	15,38,00	—	15,38,00
165	प्रारंभिक शिक्षा-अन्य अनुदान	19,08,29,05	—	19,08,29,05
172	माध्यमिक शिक्षा - अनुसंधान एवं प्रशिक्षण	37,43,43	—	37,43,43
179	माध्यमिक शिक्षा - उपस्कर	36,24,25	—	36,24,25
180	माध्यमिक शिक्षा - अन्य अनुदान	10,36,69	—	10,36,69
188	प्रारंभिक शिक्षा - शिक्षक प्रशिक्षण	2,04,50,66	—	2,04,50,66
214	जैव ऊर्जा - बायो गैस विकास के लिए राष्ट्रीय कार्यक्रम	4,10,38	—	4,10,38
225	चिकित्सा शिक्षा, प्रशिक्षण तथा अनुसंधान- आयुर्वेद	53,00,70	—	53,00,70
227	चिकित्सा शिक्षा, प्रशिक्षण एवं अनुसंधान- अन्य पद्धतियां	—	—	—
228	शहरी स्वास्थ्य सेवाएं - चिकित्सा की अन्य पद्धतियां	1,19,08,14	—	1,19,08,14
229	चिकित्सा शिक्षा प्रशिक्षण तथा अनुसंधान-अन्य पद्धतियां	—	—	—
236	परिवार कल्याण - शहरी परिवार कल्याण सेवाएं	1,22,43,13	—	1,22,43,13
237	परिवार कल्याण - मातृत्व एवं बाल स्वास्थ्य	7,19,27,52	—	7,19,27,52

वित्त लेखे, संघ सरकार

FINANCE ACCOUNTS, UNION GOVERNMENT

सं० 9-लघु शीर्षवार राजस्व व्यय का तथा मुख्य शीर्षवार पूंजीगत व्यय का ब्योरेवार लेखा — जारी
 NO.9—DETAILED ACCOUNT OF REVENUE EXPENDITURE BY MINOR HEADS AND CAPITAL
 EXPENDITURE BY MAJOR HEADS—contd.

तिरछे अंक प्रभारित व्यय को दर्शाते हैं

Figures in italics represent charged expenditure

शीर्ष 1	Heads 1	2005-2006 के वास्तविक आंकड़े Actuals for 2005-2006		
		योजनागत Plan 2	योजनेतर Non-Plan 3	जोड़ Total 4
				(हजार रूपयों में) (In thousands of rupees)
घ.	सहायता अनुदान एवं अंशदान — जारी	D.	Grants-in-Aid and Contributions-contd.	
3601	राज्य सरकारों को सहायता अनुदान — जारी	3601	Grants-in-Aid to State Governments-contd.	
04	केन्द्रीय रूप से प्रायोजित योजना स्कीमों के लिए अनुदान — जारी	04	Grants for Centrally Sponsored Plan Schemes-contd.	
238	परिवार कल्याण - परिवहन	238	Family Welfare-Transport	—
239	परिवार कल्याण - मुआवजा	239	Family Welfare-Compensation	—
240	परिवार कल्याण - अन्य सेवाएं तथा आपूर्ति	240	Family Welfare-Other Services and Supplies	1,63,96,34
242	परिवार कल्याण - प्रशिक्षण	242	Family Welfare-Training	82,44,24
244	परिवार कल्याण - निदेशन एवं प्रशासन	244	Family Welfare-Direction and Administration	2,23,54,89
245	परिवार कल्याण - ग्रामीण परिवार कल्याण सेवाएं	245	Family Welfare-Rural Family Welfare Services	12,28,46,38
263	लोक स्वास्थ्य - रोगों की रोकथाम तथा उन पर नियंत्रण	263	Public Health-Prevention and Control of Diseases	2,33,19,05
264	जलपूर्ति - ग्रामीण जल पूर्ति कार्यक्रम	264	Water Supply-Rural Water Supply Programmes	26,93,23,10
309	अन्य शहरी विकास योजनाएं - अन्य अनुदान	309	Other Urban Development Schemes--Other grants	1,74,50,00
312	लघु एवं मध्यम शहरों का एकीकृत विकास - अन्य अनुदान	312	Integrated Development of Small and Medium Towns-Other grants	1,13,31,04
321	प्रशिक्षण (श्रम एवं रोजगार) - शिल्पियों एवं पर्यवेक्षकों का प्रशिक्षण	321	Training (Labour and Employment)-Training of Crafts men and Supervisors	32,96,65

वित्त लेखे, संघ सरकार

FINANCE ACCOUNTS, UNION GOVERNMENT

सं० 9-लघु शीर्षवार राजस्व व्यय का तथा मुख्य शीर्षवार पूंजीगत व्यय का ब्योरेवार लेखा — जारी
NO.9-DETAILED ACCOUNT OF REVENUE EXPENDITURE BY MINOR HEADS AND CAPITAL
EXPENDITURE BY MAJOR HEADS — contd.

तिरछे अंक प्रभारित व्यय को दर्शाते हैं

Figures in italics represent charged expenditure

2005-2006 के वास्तविक आंकड़े
Actuals for 2005-2006

शीर्ष 1	Heads 1	योजनागत Plan 2	योजनेतर Non-Plan 3	जोड़ Total 4
				(हजार रुपयों में) (In thousands of rupees)
घ.	सहायता अनुदान एवं अंशदान - जारी	D. Grants-in-Aid and Contributions-contd.		
3601	राज्य सरकारों को सहायता अनुदान - जारी	3601 Grants-in-Aid to State Governments-contd.		
04	केन्द्रीय रूप से प्रायोजित योजना स्कीमों के लिए अनुदान - जारी	04 Grants for Centrally Sponsored Plan Schemes-contd.		
324	श्रम-बंधुआ मजदूरों का पुनर्वास	324 Labour-Rehabilitation of Bonded Labour	78,18	78,18
341	अनुसूचित जातियों का कल्याण- शिक्षा	341 Welfare of Scheduled Castes-Education	6,36,50,51	6,36,50,51
356	समाज कल्याण - महिला कल्याण	356 Social Welfare-Women Welfare	20,08,12	20,08,12
358	समाज कल्याण - बाल कल्याण	358 Social Welfare-Child Welfare	35,98,78,05	35,98,78,05
359	समाज कल्याण - विकलांगों का कल्याण	359 Social Welfare-Welfare of Handicapped	-	-
360	अनुसूचित जनजातियों का कल्याण - शिक्षा	360 Welfare of Scheduled Tribes-Education	2,09,84,01 23,11,00	2,32,95,01
366	समाज कल्याण - सुधारात्मक सेवाएं	366 Social Welfare-Correctional Services	19,13,51	19,13,51
377	पिछड़े वर्गों का कल्याण-शिक्षा	377 Welfare of Backward classes - Education	63,79,13	63,79,13
435	अन्य सामान्य आर्थिक सेवाएं - शहरोन्मुखी रोजगार कार्यक्रम	435 Other General Economic Services-Urban Oriented Employment Programme	1,55,88,09	1,55,88,09
436	फसल कृषि कर्म-वाणिज्यिक फसलें	436 Crop Husbandry-Commercial Crops	41,71,76	41,71,76
438	फसल कृषि कर्म-कृषि अर्थशास्त्र एवं सांख्यिकी	438 Crop Husbandry-Agricultural Economics and Statistics	30,43,84	30,43,84
446	फसल कृषि कर्म-दालों का विकास	446 Crop Husbandry-Development of Pulses	6,55,41,77	6,55,41,77

वित्त लेखे, संघ सरकार
FINANCE ACCOUNTS, UNION GOVERNMENT
सं० 9-लघु शीर्षवार राजस्व व्यय का तथा मुख्य शीर्षवार पूंजीगत व्यय का ब्योरेवार लेखा — जारी
NO.9-DETAILED ACCOUNT OF REVENUE EXPENDITURE BY MINOR HEADS AND CAPITAL
EXPENDITURE BY MAJOR HEADS— contd.

तिरछे अंक प्रभारित व्यय को दर्शाते हैं

Figures in italics represent charged expenditure

शीर्ष 1	Heads 1		2005-2006 के वास्तविक आंकड़े Actuals for 2005-2006		जोड़ Total 4
			योजनागत Plan 2	योजनेतर Non-Plan 3	
					(हजार रुपयों में) (In thousands of rupees)
घ.	D.	Grants-in-Aid and Contributions—contd.			
3601	3601	Grants-in-Aid to State Governments—contd.			
04	04	Grants for Centrally Sponsored Plan Schemes—contd.			
448	448	Crop Husbandry-Extension and Farm Training.	14,78,00	—	14,78,00
453	453	Crop Husbandry-Development of Oil Seeds	2,12,14,00	—	2,12,14,00
474	474	Integrated Rural Energy Planning Programme—Monitoring	3,29,76	—	3,29,76
478	478	Surface Water- Other Grants	3,49,48	—	3,49,48
528	528	Command Area Development- Other grants	1,96,50,00	—	1,96,50,00
576	576	Animal Husbandry-Cattle and Buffalo Development	8,28,88	—	8,28,88
577	577	Animal Husbandry-Veterinary Services and Animal Health	85,16,00	—	85,16,00
579	579	Animal Husbandry-Sheep and Wool Development	3,56,92	—	3,56,92
587	587	Animal Husbandry-Meat Processing	—	—	—
588	588	Animal Husbandry-Poultry Development	22,42,60	—	22,42,60

वित्त लेखे, संघ सरकार

FINANCE ACCOUNTS, UNION GOVERNMENT

सं० 9-लघु शीर्षवार राजस्व व्यय का तथा मुख्य शीर्षवार पूंजीगत व्यय का ब्योरेवार लेखा — जारी
 NO.9-DETAILED ACCOUNT OF REVENUE EXPENDITURE BY MINOR HEADS AND CAPITAL
 EXPENDITURE BY MAJOR HEADS — contd.

तिरछे अंक प्रभारित व्यय को दर्शाते हैं

Figures in italics represent charged expenditure

2005-2006 के वास्तविक आंकड़े
Actuals for 2005-2006

शीर्ष 1	Heads 1	योजनागत Plan 2	2005-2006 के वास्तविक आंकड़े Actuals for 2005-2006			
			योजनेतर Non-Plan 3	जोड़ Total 4		
			(हजार रूपयों में) (In thousands of rupees)			
घ.	सहायता अनुदान एवं अंशदान-जारी	D.	Grants-in-Aid and Contributions-contd.			
3601	राज्य सरकारों को सहायता अनुदान - जारी	3601	Grants-in-Aid to State Governments-contd.			
04	केन्द्रीय रूप से प्रायोजित योजना स्कीमों के लिए अनुदान-समाप्त	04	Grants for Centrally Sponsored Plan Schemes-concltd.			
626	मत्स्य पालन-अंतर्देशीय मत्स्य पालन	626	Fisheries-Inland fisheries	25,65,50	—	25,65,50
632	मत्स्य पालन-समुद्री मत्स्य पालन	632	Fisheries-Marine Fisheries	76,66,96	—	76,66,96
659	पर्यावरणीय वानिकी तथा वन्य जीव-वन्य जीव संरक्षण	659	Environmental Forestry and Wild Life-Wild Life Preservation	43,49,52	—	43,49,52
660	पर्यावरणीय वानिकी तथा वन्य जीव-प्राणिसंचन	660	Environmental Forestry and Wild Life--Zoological Parks	52,35,59	—	52,35,59
726	ग्राम तथा लघु उद्योग-हथकरघा उद्योग	726	Village and Small Industries-Handloom Industries	1,13,85,23	—	1,13,85,23
786	औषध नियंत्रण - अन्य अनुदान	786	Drug Control- Other Grants	50,00,00	—	50,00,00
891	न्याय प्रशासन-अन्य अनुदान	891	Administration of Justice-Other grants	10,90,00	—	10,90,00
896	सचिवालय-आर्थिक सेवाएं योजना आयोग/योजना बोर्ड	896	Secretariat-Economic Services-Planning Commission/Planning Board	2,90,92	—	2,90,92
903	घटाएं-केन्द्रीय सड़क निधि से पूरी की गई राशि	903	<i>Deduct -Amount met from Central Road Fund</i>	—86,08,83	—	—86,08,83
911	घटाएं—अधिक अदायगियों की वसूलियां	911	<i>Deduct-Recoveries of Overpayments</i>	—1,77,52	—	—1,77,52
913	घटाएं-राज्य सरकारों से सहायता अनुदानों की वसूलियां	913	<i>Deduct-Recoveries of Grants-in-Aid from State Governments</i>	—7,48,24	—	—7,48,24
				2,09,84,01		
जोड़ (04)	TOTAL (04)			1,43,60,69,66	—	1,45,70,53,67

वित्त लेखे, संघ सरकार

FINANCE ACCOUNTS, UNION GOVERNMENT

सं० 9-लघु शीर्षवार राजस्व व्यय का तथा मुख्य शीर्षवार पूंजीगत व्यय का ब्योरेवार लेखा — जारी
NO.9—DETAILED ACCOUNT OF REVENUE EXPENDITURE BY MINOR HEADS AND CAPITAL
EXPENDITURE BY MAJOR HEADS—contd.

तिरछे अंक प्रभारित व्यय को दर्शाते हैं।

Figures in italics represent charged expenditure

शीर्ष 1	Heads 1	2005-2006 के वास्तविक आंकड़े Actuals for 2005-2006		
		योजनागत Plan 2	योजनेतर Non-Plan 3	जोड़ Total 4
				(हजार रुपयों में) (In thousands of rupees)
घ.	सहायता अनुदान एवं अंशदान - जारी	D. Grants-in-Aid and Contributions-contd.		
3601	राज्य सरकारों को सहायता अनुदान - समाप्त	3601 Grants-in-Aid to State Governments-concltd.		
05	विशेष योजना स्कीमों के लिए अनुदान-	05 Grants for Special Plan Schemes--		
101	पूर्वोत्तर परिषद की स्कीमें	101 Schemes of North Eastern Council	2,89,69,82	- 2,89,69,82
जोड़ (05)	TOTAL (05)		2,89,69,82	- 2,89,69,82
जोड़	TOTAL		13,13,48,42	2,51,34,56,17
			4,13,76,34,69	45,42,55,42
				7,23,66,94,70
3602	संघ राज्य क्षेत्र की सरकारों को सहायता अनुदान -	3602 Grants-in-aid to Union Territory Governments-		
01	योजनेतर अनुदान -	01 Non-Plan Grants-		
101	योजनेतर घाटे को पूरा करने के लिए अनुदान	101 Grants to meet Non-Plan deficit	-	3,60,50,00 3,60,50,00
102	केन्द्रीय करों और शुल्कों में हिस्से के बदले में अनुदान	102 Grants in Lieu of Shares in Central Taxes and Duties	-	4,32,60,00 4,32,60,00
117	पुलिस-अन्य अनुदान	117 Police-Other Grants	-	3,75,00 3,75,00
141	अन्य प्रशासनिक सेवाओं को अदायगियां	141 Other Administrative Services- Payments to	-	- -
156	खेलकूद तथा युवा सेवाएं - विद्यार्थियों के लिए युवा कार्यक्रम	156 Sports & Youth Services - Youth Programme for students	-	15,00 15,00
157	माध्यमिक (शिक्षा) छात्रवृत्ति	157 Secondary (Education) Scholarships	-	2 2
221	सामान्य (चिकित्सा तथा लोक स्वास्थ्य)- अन्य अनुदान	221 General(Medical and Public Health)- Other Grants	-	30,00 30,00
726	ग्रामीण तथा लघु उद्योग - हथकरघा	726 Village and Small Industries-Handloom	-	27,87 27,87
जोड़ (01)	TOTAL (01)		-	7,97,57,89 7,97,57,89

वित्त लेखे, संघ सरकार

FINANCE ACCOUNTS, UNION GOVERNMENT

सं० 9-लघु शीर्षवार राजस्व व्यय का तथा मुख्य शीर्षवार पूंजीगत व्यय का ब्योरेवार लेखा — जारी
NO.9-DETAILED ACCOUNT OF REVENUE EXPENDITURE BY MINOR HEADS AND CAPITAL
EXPENDITURE BY MAJOR HEADS — contd.

तिरछे अंक प्रभारित व्यय को दर्शाते हैं

Figures in italics represent charged expenditure

2005-2006 के वास्तविक आंकड़े

Actuals for 2005-2006

शीर्ष 1	Heads 1	योजनागत Plan 2	2005-2006 के वास्तविक आंकड़े Actuals for 2005-2006		जोड़ Total 4
			योजनेतर Non-Plan 3	जोड़ Total 4	
					(हजार रुपयों में) (In thousands of rupees)
घ.	सहायता अनुदान एवं अंशदान - जारी	D. Grants-in-Aid and Contributions -contd.			
3602	संघ राज्य क्षेत्र की सरकारों को सहायता अनुदान - जारी	3602 Grants-in-aid to Union Territory Governments-contd.			
02	संघ राज्य क्षेत्रों की योजना स्कीमों के लिए अनुदान-	02 Grants for Union Territory Plan Schemes-			
101	एकमुक्त (ब्लॉक) अनुदान	101 Block Grants	4,29,73,02	-	4,29,73,02
105	केंद्रीय सड़क निधि से अनुदान	105 Grants from Central Road Fund	-	-	-
903	घटाएँ - केंद्रीय सड़क निधि से पूरी की गई राशि	903 <i>Deduct-</i> Amount met from Central Road Fund	-	-	-
	जोड़ (02)	TOTAL (02)	4,29,73,02	-	4,29,73,02
03	केन्द्रीय योजना स्कीमों के लिए अनुदान -	03 Grants for Central Plan Schemes--			
156	खेल-कूद तथा युवा सेवाएं-विद्यार्थियों के लिए युवा कल्याण कार्यक्रम	156 Sports and Youth Services—Youth Welfare Programmes for Students	24,46	-	24,46
157	सामान्य (सामान्य शिक्षा)-छात्रवृत्तियां	157 General (General Education)- Scholarships	-	-	-
201	कला तथा संस्कृति-कला तथा संस्कृति का संवर्धन	201 Art & Culture-Promotion of Art & Culture	7,50	-	7,50
263	लोक स्वास्थ्य-रोगों की रोकथाम तथा उन पर नियंत्रण	263 Public Health- Prevention and Control of Diseases	6,50	-	6,50
341	अनुसूचित जातियों का कल्याण-अनुसूचित जाति घटक योजना के लिए विशेष केन्द्रीय सहायता	341 Welfare of Scheduled Castes- Special Central Assistance for Scheduled Castes Component Plan	1,00,00	-	1,00,00
432	सर्वेक्षण और सांख्यिकी - अर्थशास्त्र और सांख्यिकी	432 Surveys and Statistics- Economics and Statistics	1,28,33	-	1,28,33
451	फसल कृषि कर्म-बीज	451 Crop Husbandary-Seeds	1,00	-	1,00
467	भूमि सुधार-अन्य अनुदान	467 Land Reforms-Other Grants	37,00	-	37,00

वित्त लेखे, संघ सरकार

FINANCE ACCOUNTS, UNION GOVERNMENT

सं० 9-लघु शीर्षवार राजस्व व्यय का तथा मुख्य शीर्षवार पूंजीगत व्यय का ब्योरेवार लेखा — जारी
NO.9-DETAILED ACCOUNT OF REVENUE EXPENDITURE BY MINOR HEADS AND CAPITAL
EXPENDITURE BY MAJOR HEADS— contd.

तिरछे अंक प्रभारित व्यय को दर्शाते हैं

Figures in italics represent charged expenditure

शीर्ष 1	Heads 1	2005-2006 के वास्तविक आंकड़े Actuals for 2005-2006		
		योजनागत Plan 2	योजनेतर Non-Plan 3	जोड़ Total 4
				(हजार रुपयों में) (In thousands of rupees)
घ. सहायता अनुदान एवं अंशदान - जारी	D. Grants-in-Aid and Contributions-contd.			
3602 संघ राज्य क्षेत्र की सरकारों को सहायता अनुदान - जारी	3602 Grant-in-aid to Union Territory Governments-contd.			
03 केन्द्रीय योजना स्कीमों के लिए अनुदान - समाप्त	03 Grants for Central Plan Schemes-concltd.			
727 ग्राम एवं लघु उद्योग - लघु उद्योग	727 Village and Small Industries- Small Scale Industries	20,00	-	20,00
913 घटाएं - संघ राज्य क्षेत्र की सरकारों से सहायता अनुदान की वसूलियां	913 <i>Deduct</i> -Recoveries of Grants in aid from Union Territory Govts.	-5	-	-5
जोड़ (03)	TOTAL (03)	3,24,74	-	3,24,74
04 केन्द्रीय रूप से प्रायोजित योजना स्कीमों के लिए अनुदान-	04 Grants for Centrally Sponsored Plan Schemes-			
157 सामान्य (सामान्य शिक्षा)-छात्रवृत्ति	157 General (General Education)- Scholarships	13,39		13,39
178 प्रारंभिक शिक्षा-अन्य अनुदान	178 Elementary Education-Other grants	19,99,88		19,99,88
180 माध्यमिक शिक्षा-अन्य अनुदान	180 Secondary Education-Other grants	59,16	-	59,16
188 प्रारंभिक शिक्षा-शिक्षक प्रशिक्षण	188 Elementary Education-Teachers' Training	6,00,00	-	6,00,00
212 सौर-फोटोवोल्टीय	212 Solar - Photovoltaic	5,09	-	5,09
225 चिकित्सा शिक्षा, प्रशिक्षण और अनुसंधान आयुर्वेद	225 Medical Education, Training and Research Ayurveda	6,81	-	6,81
227 शहरी स्वास्थ्य सेवाएं-चिकित्सा की अन्य पद्धतियां - होम्योपैथी	227 Urban Health Services-Other System of Medicines - Homoeopathy		-	
228 शहरी स्वास्थ्य सेवाएं-चिकित्सा की अन्य पद्धतियां - अन्य पद्धतियां	228 Urban Health Services-Other System of Medicines - Other Systems	6,50	-	6,50
236 परिवार कल्याण - शहरी परिवार कल्याण सेवाएं	236 Family Welfare-Urban Family Welfare Services	-	-	-

वित्त लेखे, संघ सरकार

FINANCE ACCOUNTS, UNION GOVERNMENT

सं० 9-लघु शीर्षवार राजस्व व्यय का तथा मुख्य शीर्षवार पूंजीगत व्यय का ब्योरेवार लेखा — जारी
NO.9-DETAILED ACCOUNT OF REVENUE EXPENDITURE BY MINOR HEADS AND CAPITAL
EXPENDITURE BY MAJOR HEADS — contd.

तिरछे अंक प्रभारित व्यय को दर्शाते हैं

Figures in italics represent charged expenditure

2005-2006 के वास्तविक आंकड़े
Actuals for 2005-2006

शीर्ष 1	Heads 1	योजनागत Plan 2	2005-2006 के वास्तविक आंकड़े Actuals for 2005-2006		जोड़ Total 4
			योजनेतर Non-Plan 3	(हजार रुपयों में) (In thousands of rupees)	
घ.	सहायता अनुदान एवं अंशदान-जारी	D. Grants-in-Aid and Contributions-contd.			
3602	संघ राज्य क्षेत्र की सरकारों को सहायता अनुदान- जारी	3602 Grants-in-aid to Union Territory Governments-contd.			
04	केन्द्रीय रूप से प्रायोजित योजना स्कीमों के लिए अनुदान - जारी	04 Grants for Centrally Sponsored Plan Schemes-contd.			
237	परिवार कल्याण - मातृत्व एवं बाल स्वास्थ्य	237 Family Welfare-Maternity & Child Health	12,21,69	—	12,21,69
238	परिवार कल्याण - परिवहन	238 Family Welfare--Transport	—	—	—
239	परिवार कल्याण - प्रतिपूर्ति	239 Family Welfare--Compensation	—	—	—
240	परिवार कल्याण - अन्य सेवाएं एवं आपूर्ति	240 Family Welfare--Other Services and Supplies	1,14,62	—	1,14,62
242	परिवार कल्याण - प्रशिक्षण	242 Family Welfare--Training	—	—	—
244	परिवार कल्याण - निदेशन एवं प्रशासन	244 Family Welfare--Direction and Administration	—	—	—
245	परिवार कल्याण - ग्रामीण परिवार कल्याण सेवाएं	245 Family Welfare--Rural Family Welfare Services	—	—	—
263	लोक स्वास्थ्य - रोगों की रोकथाम एवं उन पर नियंत्रण	263 Public Health--Prevention and Control of Diseases	1,91,51	—	1,91,51
312	लघु और मध्यम कस्बों का एकीकृत विकास-अन्य अनुदान	312 Integrated Development of Small and Medium Towns- Other Grants	27,00	—	27,00
341	अनुसूचित जातियों का कल्याण-शिक्षा	341 Welfare of S.C.- Education	3,85,47	—	3,85,47
356	समाज कल्याण - महिला कल्याण	356 Social Welfare- Womens Welfare	13,40	—	13,40
358	समाज कल्याण - बाल कल्याण	358 Social Welfare- Child Welfare	24,14,92	—	24,14,92
359	समाज कल्याण - विकलांगों का कल्याण	359 Social Welfare-Welfare of Handicapped	—	—	—
360	अनुसूचित जनजातियों का कल्याण-शिक्षा	360 Welfare of Scheduled Tribes-Education	—	—	—
366	समाज कल्याण - सुधारात्मक सेवाएं	366 Social Welfare- Correctional Services	90,38	—	90,38
377	पिछड़े वर्गों का कल्याण - शिक्षा	377 Welfare of Backward Classes-Education	—	—	—
435	अन्य सामान्य आर्थिक सेवाएं- शहरोन्मुख रोजगार कार्यक्रम	435 Other General Eco. Services-Urban Oriented Employment Programme	—	—	—

वित्त लेखे, संघ सरकार

FINANCE ACCOUNTS, UNION GOVERNMENT

सं० 9-लघु शीर्षवार राजस्व व्यय का तथा मुख्य शीर्षवार पूंजीगत व्यय का ब्योरेवार लेखा — जारी
NO.9-DETAILED ACCOUNT OF REVENUE EXPENDITURE BY MINOR HEADS AND CAPITAL
EXPENDITURE BY MAJOR HEADS— contd.

तिरछे अंक प्रभारित व्यय को दर्शाते हैं

Figures in italics represent charged expenditure

2005-2006 के वास्तविक आंकड़े

Actuals for 2005-2006

शीर्ष 1	Heads 1	2005-2006 के वास्तविक आंकड़े Actuals for 2005-2006		
		योजनागत Plan 2	योजनेतर Non-Plan 3	जोड़ Total 4
				(हजार रुपयों में) (In thousands of rupees)
घ. सहायता अनुदान एवं अंशदान - जारी	D. Grants-in-Aid and Contributions-contd.			
3602 संघ राज्य क्षेत्र की सरकारों को सहायता अनुदान - समाप्त	3602 Grants-in-Aid to Union Territory Governments-concltd.			
04 केन्द्रीय रूप से प्रायोजित योजना स्कीमों के लिए अनुदान - समाप्त	04 Grants for Centrally Sponsored Plan Schemes-concltd.			
438 फसल कृषि कर्म-कृषि अर्थशास्त्र तथा सांख्यिकी	438 Crop Husbandry-Agricultural Economics and Statistics	24,85	-	24,85
446 कृषि - अन्य अनुदान	446 Agriculture- Other Grants	8,00	-	8,00
448 कृषि - विस्तार और कृषकों का प्रशिक्षण	448 Agriculture-Extension & Farmers Trg.	32,00	-	32,00
478 भू जल - अन्य अनुदान	478 Surface water - Other Grants	2,29	-	2,29
480 अन्य कृषि संबंधी कार्यक्रम - (अन्य अनुदान)	480 Other Agricultural Programmes- (Other Grants)	-	-	-
576 पशु विकास - गाय और भैंस विकास	576 Animal Development-Cattle and Buffalo Development	1,00	-	1,00
577 पशु पालन - पशु चिकित्सा सेवाएं तथा पशु स्वास्थ्य	577 Animal Husbandry-Veterinary Services and Animal Health	93,86	-	93,86
578 पशु पालन - प्रशासनिक अन्वेषण तथा सांख्यिकी	578 Animal Husbandry-Administrative Investigation and Statistics	10,00	-	10,00
601 परती भूमि विकास राष्ट्रीय परती भूमि	601 Wasteland Development National Wastelands	19,30	-	19,30
632 मत्स्य उद्योग - समुद्री मत्स्य उद्योग	632 Fisheries-Marine Fisheries	5,50,00	-	5,50,00
786 बाढ़ नियंत्रण - अन्य अनुदान	786 Flood Control-Other Grants	-	-	-
891 न्याय प्रशासन - अन्य अनुदान	891 Adminstration of Justice- Other Grants	1,00,00	-	1,00,00
913 घटाएं - राज्य/संघ राज्य क्षेत्र की सरकारों से सहायता अनुदानों की वसूलियां	913 <i>Deduct-Recoveries of Grants-in-aid from State/U.T. Governments.</i>	-	-	-
जोड़ (04)	TOTAL (04)	79,91,12	-	79,91,12
जोड़	TOTAL	5,12,88,88	7,97,57,89	13,10,46,77

वित्त लेखे, संघ सरकार

FINANCE ACCOUNTS, UNION GOVERNMENT

सं० 9-लघु शीर्षवार राजस्व व्यय का तथा मुख्य शीर्षवार पूंजीगत व्यय का ब्योरेवार लेखा — जारी
NO.9-DETAILED ACCOUNT OF REVENUE EXPENDITURE BY MINOR HEADS AND CAPITAL
EXPENDITURE BY MAJOR HEADS — *contd.*

तिरछे अंक प्रभारित व्यय को दर्शाते हैं

Figures in italics represent charged expenditure

शीर्ष 1	Heads 1	2005-2006 के वास्तविक आंकड़े Actuals for 2005-2006		जोड़ Total 4
		योजनागत Plan 2	योजनेतर Non-Plan 3	
				(हजार रुपयों में) (In thousands of rupees)
घ. सहायता अनुदान एवं अंशदान — समाप्त		D. Grants-in-Aid and Contributions—concl'd.		
3605 अन्य देशों के साथ तकनीकी और आर्थिक सहयोग-	3605 Technical and Economic Co-operation with other countries-			
101 अन्य देशों के साथ सहयोग	101 Cooperation with other countries	4,44,70,63	11,77,06,77	16,21,77,40
102 संयुक्त राष्ट्र विकास कार्यक्रमों को अंशदान	102 Contribution to United Nations Development Programmes	—	20,76,85	20,76,85
103 विश्वव्यापी पर्यावरणीय न्यास निधि को अंशदान	103 Contributions to Global Environment Trust Fund	—	10,65,97	10,65,97
800 अन्य व्यय	800 Other Expenditure	—	5,95,00	5,95,00
जोड़	TOTAL	4,44,70,63	12,14,44,59	16,59,15,22
जोड़-सहायता अनुदान और अंशदान	TOTAL-GRANTS-IN-AID AND CONTRIBUTIONS	<i>13,13,48,42</i> 4,23,33,94,20	<i>2,51,34,56,17</i> 65,54,57,90	7,53,36,56,69
कुल जोड़- व्यय शीर्ष (राजस्व लेखा)	GRAND TOTAL- EXPENDITURE HEADS (REVENUE ACCOUNT)	<i>13,22,43,12</i> 11,05,35,44,77	<i>16,67,67,86,17</i> 26,20,10,78,32	54,06,36,52,38

वित्त लेखे, संघ सरकार

FINANCE ACCOUNTS, UNION GOVERNMENT

सं० 9-लघु शीर्षवार राजस्व व्यय का तथा मुख्य शीर्षवार पूंजीगत व्यय का ब्योरेवार लेखा — जारी
 NO.9-DETAILED ACCOUNT OF REVENUE EXPENDITURE BY MINOR HEADS AND CAPITAL
 EXPENDITURE BY MAJOR HEADS — contd.

तिरछे अंक प्रभारित व्यय को दशाति है

Figures in italics represent charged expenditure

शीर्ष 1	Heads 1	2005-2006 के वास्तविक आंकड़े Actuals for 2005-2006		
		योजनागत Plan 2	योजनेतर Non-Plan 3	जोड़ Total 4
			(हजार रुपयों में) (In thousands of rupees)	
व्यय शीर्ष [पूंजीगत लेखा] - क. सामान्य सेवाओं का पूंजीगत लेखा-	A. Expenditure Heads [Capital Account] - Capital Account of General Services-			
4046. मुद्रा, सिक्का ढलाई और टकसात पर पूंजीगत परिव्यय	4046. Capital Outlay on Currency, Coinage and Mint	-	1,54,77	1,54,77
4047. अन्य राजकोषीय सेवाओं पर पूंजीगत परिव्यय	4047. Capital Outlay on Other Fiscal Services	-	4,33,24,38	4,33,24,38
4055. पुलिस पर पूंजीगत परिव्यय	4055. Capital Outlay on Police	2,65,97,50	6,38 17,02,99,30	19,69,03,18
4058. लेखन सामग्री और मुद्रण पर पूंजीगत परिव्यय	4058. Capital Outlay on Stationery and Printing	30,00	2,41	32,41
4059. लोक निर्माण कार्यो पर पूंजीगत परिव्यय	4059. Capital Outlay on Public Works	13,52 61,54,57	2,51,19,32	3,12,87,41
4070. अन्य प्रशासनिक सेवाओं पर पूंजीगत परिव्यय	4070. Capital Outlay on Other Administrative Services	38,48 1,10,99	13	1,49,60
4075. विविध सामान्य सेवाओं पर पूंजीगत परिव्यय	4075. Capital Outlay on Miscellaneous General Services	-	-23,78,27	-23,78,27
4076. रक्षा सेवाओं पर पूंजीगत परिव्यय	4076. Capital Outlay on Defence Services	-	11,56,59 3,23,26,30,71	3,23,37,87,30
जोड़ (क) - सामान्य सेवाओं का पूंजीगत लेखा	TOTAL (A) - CAPITAL ACCOUNT OF GENERAL SERVICES	52,00 3,28,93,06	11,62,97 3,46,91,52,75	3,50,32,60,78

वित्त लेखे, संघ सरकार

FINANCE ACCOUNTS, UNION GOVERNMENT

सं० 9-लघु शीर्षवार राजस्व व्यय का तथा मुख्य शीर्षवार पूंजीगत व्यय का ब्योरेवार लेखा — जारी
NO.9-DETAILED ACCOUNT OF REVENUE EXPENDITURE BY MINOR HEADS AND CAPITAL
EXPENDITURE BY MAJOR HEADS — contd.

तिरछे अंक प्रभारित व्यय को दर्शाते हैं

Figures in italics represent charged expenditure

2005-2006 के वास्तविक आंकड़े
Actuals for 2005-2006

शीर्ष 1	Heads 1	योजनागत Plan 2	2005-2006 के वास्तविक आंकड़े Actuals for 2005-2006		जोड़ Total 4	
			योजनेतर Non-Plan 3			
					(हजार रुपयों में) (In thousands of rupees)	
ख.	सामाजिक सेवाओं का पूंजीगत लेखा—					
(क)	शिक्षा, खेलकूद, कला और संस्कृति का पूंजीगत लेखा—					
4202.	शिक्षा, खेलकूद, कला और संस्कृति पर पूंजीगत परिव्यय	4202.	Capital Outlay on Education, Sports, Art and Culture	58,57,47	26,13	58,83,60
	जोड़ (क)- शिक्षा, खेल-कूद, कला और संस्कृति का पूंजीगत लेखा		TOTAL (a)- CAPITAL ACCOUNT OF EDUCATION, SPORTS, ART AND CULTURE	58,57,47	26,13	58,83,60
(ख)	स्वास्थ्य और परिवार कल्याण का पूंजीगत लेखा—					
4210.	चिकित्सा और लोक स्वास्थ्य पर पूंजीगत परिव्यय	4210.	Capital Outlay on Medical and Public Health	42,55,07	69,36,79	1,11,91,86
	जोड़ (ख)-स्वास्थ्य और परिवार कल्याण का पूंजीगत लेखा		TOTAL (b)- CAPITAL ACCOUNT OF HEALTH AND FAMILY WELFARE	42,55,07	69,36,79	1,11,91,86
(ग)	जल पूर्ति, सफाई, आवास और शहरी विकास का पूंजीगत लेखा—					
4215.	जल पूर्ति और सफाई पर पूंजीगत परिव्यय	4215.	Capital Outlay on Water Supply and Sanitation	19,72,06	—	19,72,06
				92,28	10,59,52	
4216.	आवास पर पूंजीगत परिव्यय	4216.	Capital Outlay on Housing	1,22,04,58	1,08,25,58	2,41,81,96
4217.	शहरी विकास पर पूंजीगत परिव्यय	4217.	Capital Outlay on Urban Development	55,00	—	55,00
				3,43,84,58	-1,57,86,67	1,86,52,91
	जोड़(ग) - जल पूर्ति, सफाई, आवास और शहरी विकास का पूंजीगत लेखा		TOTAL (c) - CAPITAL ACCOUNT OF WATER SUPPLY, SANITATION, HOUSING AND URBAN DEVELOPMENT	1,47,28	10,59,52	4,48,06,93
				4,85,61,22	-49,61,09	4,48,06,93

वित्त लेखे, संघ सरकार

FINANCE ACCOUNTS, UNION GOVERNMENT

सं० 9-लघु शीर्षवार राजस्व व्यय का तथा मुख्य शीर्षवार पूंजीगत व्यय का ब्योरेवार लेखा — जारी
 NO.9-DETAILED ACCOUNT OF REVENUE EXPENDITURE BY MINOR HEADS AND CAPITAL
 EXPENDITURE BY MAJOR HEADS—contd.

तिरछे अंक प्रभारित व्यय को दर्शाते हैं

Figures in italics represent charged expenditure

शीर्ष 1	Heads 1	2005-2006 के वास्तविक आंकड़े Actuals for 2005-2006		
		योजनागत Plan 2	योजनेतर Non-Plan 3	जोड़ Total 4
				(हजार रुपयों में) (In thousands of rupees)
ख. सामाजिक सेवाओं का पूंजीगत लेखा-जारी	B. Capital Account of Social Services -Contd.			
(घ) सूचना और प्रसारण का पूंजीगत लेखा-	(d) Capital Account of Information and Broadcasting-			
4220. सूचना और प्रचार पर पूंजीगत परिव्यय	4220. Capital Outlay on Information and Publicity	25,08,74	-	25,08,74
जोड़ (घ) - सूचना और प्रसारण का पूंजीगत लेखा	TOTAL (d)-CAPITAL ACCOUNT OF INFORMATION AND BROADCASTING	25,08,74	-	25,08,74
(ङ) अनुसूचित जातियों, अनुसूचित जनजातियों और अन्य पिछड़े वर्गों के कल्याण का पूंजीगत लेखा-	(e) Capital Account of Welfare of Scheduled Castes, Scheduled Tribes and other Backward Classes-			
4225. अनुसूचित जातियों, अनुसूचित जनजातियों और अन्य पिछड़े वर्गों के कल्याण पर पूंजीगत परिव्यय	4225. Capital Outlay on Welfare of Scheduled Castes, Scheduled Tribes and other Backward Classes	1,07,80,10	-	1,07,80,10
जोड़ (ङ) - अनुसूचित जातियों, अनुसूचित जनजातियों और अन्य पिछड़े वर्गों के कल्याण का पूंजीगत लेखा	TOTAL (e)-CAPITAL ACCOUNT OF WELFARE OF SCHEDULED CASTES, SCHEDULED TRIBES AND OTHER BACKWARD CLASSES	1,07,80,10	-	1,07,80,10
(छ) सामाजिक कल्याण और पोषण का पूंजीगत लेखा-	(g) Capital Account of Social Welfare and Nutrition-			
4235. सामाजिक सुरक्षा और कल्याण पर पूंजीगत परिव्यय	4235. Capital Outlay on Social Security and Welfare	12,70,99	5,07	12,76,06
जोड़ (छ) - सामाजिक कल्याण और पोषण का पूंजीगत लेखा	TOTAL (g)-CAPITAL ACCOUNT OF SOCIAL WELFARE AND NUTRITION	12,70,99	5,07	12,76,06

वित्त लेखे, संघ सरकार

FINANCE ACCOUNTS, UNION GOVERNMENT

सं० 9-लघु शीर्षवार राजस्व व्यय का तथा मुख्य शीर्षवार पूंजीगत व्यय का ब्योरेवार लेखा — जारी
NO.9-DETAILED ACCOUNT OF REVENUE EXPENDITURE BY MINOR HEADS AND CAPITAL
EXPENDITURE BY MAJOR HEADS — contd.

तिरछे अंक प्रभारित व्यय को दर्शाते हैं

Figures in italics represent charged expenditure

2005-2006 के वास्तविक आंकड़े
Actuals for 2005-2006

शीर्ष 1	Heads 1	योजनागत Plan 2	2005-2006 के वास्तविक आंकड़े Actuals for 2005-2006		जोड़ Total 4
			योजनेतर Non-Plan 3	(हजार रुपयों में) (In thousands of rupees)	
(ख) सामाजिक सेवाओं का पूंजीगत लेखा-समाप्त	B. Capital Account of Social Services-concl'd.				
(ज) अन्य सामाजिक सेवाओं का पूंजीगत लेखा-	(h) Capital Account of Other Social Services-				
4250. अन्य सामाजिक सेवाओं पर पूंजीगत परिव्यय	4250. Capital Outlay on other Social Services	16,96,94	-	16,96,94	
जोड़ (ज) - अन्य सामाजिक सेवाओं का पूंजीगत लेखा	TOTAL (h) - CAPITAL ACCOUNT OF OTHER SOCIAL SERVICES	16,96,94	-	16,96,94	
जोड़ (ख) - सामाजिक सेवाओं का पूंजीगत लेखा	TOTAL (B) - CAPITAL ACCOUNT OF SOCIAL SERVICES	1,47,28 7,49,30,53	10,59,52 20,06,90	7,81,44,23	
ग. आर्थिक सेवाओं का पूंजीगत लेखा-	C. Capital Account of Economic Services-				
(क) कृषि और सम्बन्ध क्रियाकलापों का पूंजीगत लेखा-	(a) Capital Account of Agriculture and Allied Activities-				
4401. फसल कृषिकर्म पर पूंजीगत परिव्यय	4401. Capital Outlay on Crop Husbandry	7,51,93	94,51	8,46,44	
4402. मृदा और जल संरक्षण पर पूंजीगत परिव्यय	4402. Capital Outlay on Soil and Water Conservation	19,04	-	19,04	
4403. पशुपालन पर पूंजीगत परिव्यय	4403. Capital Outlay on Animal Husbandry	1,23,99	29	1,24,28	
4404. डेरी विकास पर पूंजीगत परिव्यय	4404. Capital Outlay on Dairy Development	-	-	-	
4405. मछली पालन पर पूंजीगत परिव्यय	4405. Capital Outlay on Fisheries	8,35,54	76	8,36,30	
4406. वानिकी और वन्यजीव पर पूंजीगत परिव्यय	4406. Capital Outlay on Forestry and WildLife	7,04,12	7,23	7,11,35	
4408. खाद्य भंडारण और भांडागार पर पूंजीगत परिव्यय	4408. Capital Outlay on Food Storage and Warehousing	37,52,86	-	37,52,86	

वित्त लेखे, संघ सरकार

FINANCE ACCOUNTS, UNION GOVERNMENT

सं० 9-लघु शीर्षवार राजस्व व्यय का तथा मुख्य शीर्षवार पूंजीगत व्यय का ब्योरेवार लेखा — जारी
NO.9—DETAILED ACCOUNT OF REVENUE EXPENDITURE BY MINOR HEADS AND CAPITAL
EXPENDITURE BY MAJOR HEADS—contd.

तिरछे अंक प्रभारित व्यय को दर्शाते हैं

Figures in italics represent charged expenditure

शीर्ष 1	Heads 1	2005-2006 के वास्तविक आंकड़े Actuals for 2005-2006			
		योजनागत Plan 2	योजनेतर Non-Plan 3	जोड़ Total 4	
			(हजार रुपयों में)		
			(In thousands of rupees)		
ग.	आर्थिक सेवाओं का पूंजीगत लेखा-जारी	C. Capital Account of Economic Services-contd.			
(क)	कृषि और सम्बद्ध क्रियाकलापों का पूंजीगत लेखा-समाप्त	(a) Capital Account of Agriculture and Allied Activities-concl.			
4425.	सहकारिता पर पूंजीगत परिव्यय	4425. Capital Outlay on Cooperation	14,85	-1	14,84
	जोड़ (क) - कृषि और सम्बद्ध क्रियाकलापों का पूंजीगत लेखा	TOTAL (a) - CAPITAL ACCOUNT OF AGRICULTURE AND ALLIED ACTIVITIES	62,02,33	1,02,78	63,05,11
(ख)	ग्रामीण विकास का पूंजीगत लेखा-	(b) Capital Account of Rural Development-			
4515.	अन्य ग्रामीण विकास कार्यक्रमों पर पूंजीगत परिव्यय	4515. Capital Outlay on other Rural Development Programmes	2,10,00	-	2,10,00
	जोड़ (ख)- ग्रामीण विकास का पूंजीगत लेखा	TOTAL (b) - CAPITAL ACCOUNT OF RURAL DEVELOPMENT	2,10,00	-	2,10,00
(ग)	विशेष क्षेत्रों के कार्यक्रमों का पूंजीगत लेखा-	(c) Capital Account of Special Areas Programme-			
4552.	पूर्वोत्तर क्षेत्रों पर पूंजीगत परिव्यय	4552. Capital Outlay on North Eastern Areas	55,85,57	-	55,85,57
	जोड़ (ग)- विशेष क्षेत्रों के कार्यक्रमों का पूंजीगत लेखा	TOTAL (c) - CAPITAL ACCOUNT OF SPECIAL AREAS PROGRAMME	55,85,57	-	55,85,57

वित्त लेखे, संघ सरकार

FINANCE ACCOUNTS, UNION GOVERNMENT

सं० 9-लघु शीर्षवार राजस्व व्यय का तथा मुख्य शीर्षवार पूंजीगत व्यय का ब्योरेवार लेखा — जारी
 NO.9-DETAILED ACCOUNT OF REVENUE EXPENDITURE BY MINOR HEADS AND CAPITAL
 EXPENDITURE BY MAJOR HEADS — contd.

तिरछे अंक प्रभारित व्यय को दर्शाते हैं

Figures in italics represent charged expenditure

2005-2006 के वास्तविक आंकड़े

Actuals for 2005-2006

शीर्ष 1	Heads 1	2005-2006 के वास्तविक आंकड़े Actuals for 2005-2006		जोड़ Total 4
		योजनागत Plan 2	योजनेतर Non-Plan 3	
				(हजार रुपयों में) (In thousands of rupees)
ग. आर्थिक सेवाओं का पूंजीगत लेखा- जारी	C. Capital Account of Economic Services -Contd.			
(घ) सिंचाई और बाढ़ नियंत्रण का पूंजीगत लेखा-	(d) Capital Account of Irrigation and Flood Control-			
4701. मुख्य और मध्यम सिंचाई पर पूंजीगत परिव्यय	4701. Capital Outlay on Major and Medium Irrigation	98,73	-	98,73
4702. लघु सिंचाई पर पूंजीगत परिव्यय	4702. Capital Outlay on Minor Irrigation	3,82,72	-	3,82,72
4705. कमान क्षेत्र विकास पर पूंजीगत परिव्यय	4705. Capital Outlay on Command Area Development	19,99	20,00	39,99
4711. बाढ़ नियंत्रण परियोजनाओं पर पूंजीगत परिव्यय	4711. Capital Outlay on Flood Control Projects	7,87,65	-	7,87,65
जोड़ (घ) - सिंचाई और बाढ़ नियंत्रण का पूंजीगत लेखा	TOTAL (d) - CAPITAL ACCOUNT OF IRRIGATION AND FLOOD CONTROL	12,89,09	20,00	13,09,09
(ङ) ऊर्जा का पूंजीगत लेखा-	(e) Capital Account of Energy-			
4801. विद्युत परियोजनाओं पर पूंजीगत परिव्यय	4801. Capital Outlay on Power Projects	15,35,44,08	-1,23,65	15,34,20,43
4802. पेट्रोलियम पर पूंजीगत परिव्यय	4802. Capital Outlay on Petroleum	-	-	-
4810. ऊर्जा के अपारंपरिक स्रोतों पर पूंजीगत परिव्यय	4810. Capital Outlay on Non- Conventional Sources of Energy	25,85,98	-	25,85,98
जोड़ (ङ)-ऊर्जा का पूंजीगत लेखा	TOTAL (e) - CAPITAL ACCOUNT OF ENERGY	15,61,30,06	-1,23,65	15,60,06,41

वित्त लेखे, संघ सरकार

FINANCE ACCOUNTS, UNION GOVERNMENT

सं० 9-लघु शीर्षवार राजस्व व्यय का तथा मुख्य शीर्षवार पूंजीगत व्यय का ब्योरेवार लेखा — जारी
 NO.9-DETAILED ACCOUNT OF REVENUE EXPENDITURE BY MINOR HEADS AND CAPITAL
 EXPENDITURE BY MAJOR HEADS— contd.

तिरछे अंक प्रभारित व्यय को दर्शाते हैं

Figures in italics represent charged expenditure

2005-2006 के वास्तविक आंकड़े
Actuals for 2005-2006

शीर्ष 1	Heads 1		2005-2006 के वास्तविक आंकड़े Actuals for 2005-2006		जोड़ Total 4
			योजनागत Plan 2	योजनेतर Non-Plan 3	
					(हजार रुपयों में) (In thousands of rupees)
ग. आर्थिक सेवाओं का पूंजीगत लेखा-जारी	C.	Capital Account of Economic Services -Contd.			
(च) उद्योग और खनिजों का पूंजीगत लेखा-	(f)	Capital Account of Industry and Minerals-			
4851. ग्राम और लघु उद्योगों पर पूंजीगत परिव्यय	4851.	Capital Outlay on Village and Small Industries	22,21,34	4,12	22,25,46
4852. लौह तथा इस्पात पर पूंजीगत परिव्यय	4852.	Capital Outlay on Iron and Steel	7,00,00	—	7,00,00
4853. अलौह खनन और धातुकर्मक उद्योगों पर पूंजीगत परिव्यय	4853.	Capital Outlay on Non-Ferrous Mining and Metallurgical Industries	1,10,77	—	1,10,77
4854. सीमेंट और अघात्विक खनिज उद्योगों पर पूंजीगत परिव्यय	4854.	Capital Outlay on Cement and non-metalic Mineral Industries	17,54,50	—	17,54,50
4855. उर्वरक उद्योगों पर पूंजीगत परिव्यय	4855.	Capital Outlay on Fertilizer Industries	23,49,00	—	23,49,00
4858. इंजीनियरी उद्योगों पर पूंजीगत परिव्यय	4858.	Capital Outlay on Engineering Industries	73,16,50	10,00,00	83,16,50
4859. दूरसंचार और इलेक्ट्रॉनिक उद्योगों पर पूंजीगत परिव्यय	4859.	Capital Outlay on Telecommunica- tion and Electronic Industries	34,95,49	—	34,95,49
4860. उपभोक्ता उद्योगों पर पूंजीगत परिव्यय	4860.	Capital Outlay on Consumer Industries	7,87,00	27,00,00	34,87,00
4861. परमाणु ऊर्जा उद्योगों पर पूंजीगत परिव्यय	4861.	Capital Outlay on Atomic Energy Industries	3,50,88,45	4,86,83,16	8,37,71,61
4875. अन्य उद्योगों पर पूंजीगत परिव्यय	4875.	Capital Outlay on Other Industries	—	79,88	79,88
4885. उद्योगों और खनिजों पर अन्य पूंजीगत परिव्यय	4885.	Other Capital Outlay on Industries and Minerals	3,38,77	1,10,00,00	1,13,38,77
जोड़ (च) - उद्योग का पूंजीगत लेखा		TOTAL (f) - CAPITAL ACCOUNT OF INDUSTRY	5,41,61,82	6,34,67,16	11,76,28,98

वित्त लेखे, संघ सरकार

FINANCE ACCOUNTS, UNION GOVERNMENT

सं० 9-लघु शीर्षवार राजस्व व्यय का तथा मुख्य शीर्षवार पूंजीगत व्यय का ब्योरेवार लेखा — जारी
NO.9—DETAILED ACCOUNT OF REVENUE EXPENDITURE BY MINOR HEADS AND CAPITAL
EXPENDITURE BY MAJOR HEADS — contd.

तिरछे अंक प्रभारित व्यय को दर्शाते हैं

Figures in italics represent charged expenditure

2005-2006 के वास्तविक आंकड़े

Actuals for 2005-2006

शीर्ष 1	Heads 1	योजनागत Plan 2	2005-2006 के वास्तविक आंकड़े Actuals for 2005-2006		जोड़ Total 4
			योजनेतर Non-Plan 3	(हजार रुपयों में) (In thousands of rupees)	
ग. आर्थिक सेवाओं का पूंजीगत लेखा-जारी	C. Capital Account of Economic Services -contd.				
(छ) परिवहन का पूंजीगत लेखा-	(g) Capital Account of Transport-				
5002. भारतीय रेलों पर पूंजीगत परिव्यय-वाणिज्यिक लाइनें	5002. Capital Outlay on Indian Railways-Commercial Lines	33,66,42 77,76,68,76	—	78,10,35,18	
5003. भारतीय रेलों पर पूंजीगत परिव्यय-सामरिक महत्व की लाइनें	5003. Capital Outlay on Indian Railways-Strategic Lines	2,09 1,08,73	—	1,10,82	
5051. पत्तनों और प्रकाश स्तंभों पर पूंजीगत परिव्यय	5051. Capital Outlay on Ports and Light Houses	89,68,65	-16,90,87	72,77,78	
5052. जहाजरानी पर पूंजीगत परिव्यय	5052. Capital Outlay on Shipping	60,50,98	22,82,72	83,33,70	
5053. नागर विमानन पर पूंजीगत परिव्यय	5053. Capital Outlay on Civil Aviation	3,47,49,55	—	3,47,49,55	
5054. सड़कों और पुलों पर पूंजीगत परिव्यय	5054. Capital Outlay on Roads and Bridges	4,05,31 50,16,59,46	81,77 1,37,59,22	51,59,05,76	
5055. सड़क परिवहन पर पूंजीगत परिव्यय	5055. Capital Outlay on Road Transport	4,20,40	—	4,20,40	
5056. अन्तर्देशीय जल परिवहन पर पूंजीगत परिव्यय	5056. Capital Outlay on Inland Water Transport	2,07	—	2,07	
5075. अन्य परिवहन सेवाओं पर पूंजीगत परिव्यय	5075. Capital Outlay on Other Transport Services	57,72 1,81,71,35	-1,78,12	1,80,50,95	
जोड़ (छ) - परिवहन का पूंजीगत लेखा	TOTAL (g) - CAPITAL ACCOUNT OF TRANSPORT	38,31,54 1,34,77,99,95	81,77 1,41,72,95	1,36,58,86,21	

वित्त लेखे, संघ सरकार

FINANCE ACCOUNTS, UNION GOVERNMENT

सं० 9-लघु शीर्षवार राजस्व व्यय का तथा मुख्य शीर्षवार पूंजीगत व्यय का ब्योरेवार लेखा — जारी
 NO.9-DETAILED ACCOUNT OF REVENUE EXPENDITURE BY MINOR HEADS AND CAPITAL
 EXPENDITURE BY MAJOR HEADS—contd.

तिरछे अंक प्रभारित व्यय को दर्शाते हैं

Figures in italics represent charged expenditure

2005-2006 के वास्तविक आंकड़े

Actuals for 2005-2006

शीर्ष 1	Heads 1		2005-2006 के वास्तविक आंकड़े		
			योजनागत Plan 2	योजनेतर Non-Plan 3	जोड़ Total 4
			(हजार रुपयों में) (In thousands of rupees)		
ग.	आर्थिक सेवाओं का पूंजीगत लेखा-जारी	C.	Capital Account of Economic Services -contd.		
(छ)	संचार का पूंजीगत लेखा-	(h)	Capital Account of Communication-		
			<i>21,72</i>		
5201.	डाक सेवाओं पर पूंजीगत परिव्यय	5201.	2,68,06,09	91,60	2,69,19,41
5225	दूरसंचार सेवाओं (बितार सहित) पर पूंजीगत परिव्यय	5225	-	-	-
5252.	उपग्रह प्रणाली पर पूंजीगत परिव्यय	5252.	16,57,08	-	16,57,08
	जोड़ (ज) - संचार का पूंजीगत लेखा	TOTAL (h)- CAPITAL ACCOUNT OF COMMUNICATION	<i>21,72</i>		
			2,84,63,17	91,60	2,85,76,49
(झ)	विज्ञान प्रौद्योगिकी और पर्यावरण का पूंजीगत लेखा-	(i)	Capital Account of Science Technology and Environment-		
5401.	परमाणु ऊर्जा अनुसंधान पर पूंजीगत परिव्यय	5401.	6,47,29	-	5,47,91,27
5402.	अंतरिक्ष अनुसंधान पर पूंजीगत परिव्यय	5402.	35,00	-	5,46,96,68
5403	समुद्रवैज्ञानिक अनुसंधान पर पूंजीगत परिव्यय	5403	5,46,61,68	-	52,33
5425.	अन्य वैज्ञानिक और पर्यावरणीय अनुसंधान पर पूंजीगत परिव्यय	5425.	52,33	-	33,05,13
	जोड़ (झ) - विज्ञान प्रौद्योगिकी और पर्यावरण का पूंजीगत लेखा	TOTAL (i) - CAPITAL ACCOUNT OF SCIENCE TECHNOLOGY AND ENVIRONMENT	<i>7,34,62</i>		
			11,20,15,64	95,15	11,28,45,41

वित्त लेखे, संघ सरकार

FINANCE ACCOUNTS, UNION GOVERNMENT

सं० 9—लघु शीर्षवार राजस्व व्यय का तथा मुख्य शीर्षवार पूंजीगत व्यय का ब्योरेवार लेखा -- समाप्त
NO.9-DETAILED ACCOUNT OF REVENUE EXPENDITURE BY MINOR HEADS AND CAPITAL
EXPENDITURE BY MAJOR HEADS--concl'd.

तिरछे अंक प्रभारित व्यय को दर्शाते हैं

Figures in italics represent charged expenditure

शीर्ष 1	Heads 1	2005-2006 के वास्तविक आंकड़े Actuals for 2005-2006		जोड़ Total 4
		योजनागत Plan 2	योजनेतर Non-Plan 3	
				(हजार रूपयों में) (In thousands of rupees)
ग. आर्थिक सेवाओं का पूंजीगत लेखा - समाप्त	C. Capital Account of Economic Services -concl'd.			
(ज) सामान्य आर्थिक सेवाओं का पूंजीगत लेखा-	(j) Capital Account of General Economic Services-			
5452. पर्यटन पर पूंजीगत परिव्यय	5452. Capital Outlay on Tourism	4,89,15,66	-	4,89,15,66
5453. विदेश व्यापार और निर्यात संवर्धन पर पूंजीगत परिव्यय	5453. Capital Outlay on Foreign Trade and Export Promotion	5,03,95,17	-	5,03,95,17
5455. मौसम विज्ञान पर पूंजीगत परिव्यय	5455. Capital Outlay on Meteorology	36,30,70	27,30	36,58,00
5465. सामान्य वित्तीय और व्यापारिक संस्थाओं में निवेश	5465. Investments in General Financial and Trading Institutions	1,00,00,00	5,30,00,00	6,30,00,00
5466. अन्तर्राष्ट्रीय वित्तीय संस्थाओं में निवेश	5466. Investment in International Financial Institutions	-	6,12,88,36	6,12,88,36
5475. अन्य सामान्य आर्थिक सेवाओं पर पूंजीगत परिव्यय	5475. Capital Outlay on other General Economic Services	83,50,08	5,69,76	89,19,84
जोड़ (ज) - सामान्य आर्थिक सेवाओं का पूंजीगत लेखा	TOTAL (j) - CAPITAL ACCOUNT OF GENERAL ECONOMIC SERVICES	12,12,91,61	11,48,85,42	23,61,77,03
जोड़ (ग) - आर्थिक सेवाओं का पूंजीगत लेखा	TOTAL (C)- CAPITAL ACCOUNT OF ECONOMIC SERVICES	45,87,88 1,83,31,49,24	81,77 19,27,11,41	2,03,05,30,30
जोड़ - व्यय शीर्ष (पूंजीगत लेखा)	TOTAL - EXPENDITURE HEADS (CAPITAL ACCOUNT)	47,87,16 1,94,09,72,83	23,04,26 3,66,38,71,06	5,61,19,35,31

वित्त लेखे, संघ सरकार

FINANCE ACCOUNTS, UNION GOVERNMENT

संख्या 10-वर्ष के दौरान और वर्ष के अन्त तक पूंजीगत लेखे पर व्यय का विवरण

No. 10—STATEMENT OF EXPENDITURE ON CAPITAL ACCOUNT DURING AND TO END OF THE YEAR

व्यय का स्वरूप	Nature of Expenditure	2005-2006 के दौरान	2005-2006 के अन्त
		व्यय Expenditure during 2005-2006	तक व्यय Expenditure to end of 2005-2006
	1	2	3
		(हजार रूपयों में) (In thousands of rupees)	
क.— सामान्य सेवाओं का पूंजीगत लेखा—	A.— Capital Account of General Services—		
4046. मुद्रा, सिक्का ढलाई और टकसाल पर पूंजीगत परिव्यय—	4046. Capital Outlay on Currency, Coinage and Mint—		
101. करेंसी नोट प्रेस	101. Currency Note Press	2,68,28	1,70,74,29
102. बैंक नोट प्रेस	102. Bank Note Press	1,22,36	1,56,98,28
103. प्रतिभूति पेपर मिल	103. Security Paper Mill	2,30,54	1,15,16,81
107. टकसाल	107. Mints	4,22,08	4,18,02,03
108. चांदी शोधक कारखाना	108. Silver Refinery	—	71,80
201. धातु की खरीद	201. Purchase of Metal	—10,80,47	17,45,14,60
202. अप्रचलित तथा नष्ट किए गए जल्ती सिक्कों का धारितिक मूल्य	202. Metal Value of Uncurrent and confiscated Coins Destroyed	1,68,69	87,73,86
203. सोने और चांदी की खरीद	203. Purchase of Gold and Silver	—	4,99,94,18
204. रिजर्व बैंक के शेयरों की खरीद	204. Purchase of Reserve Bank Shares	—	5,81,82
205. विदेश से सिक्कों का आयात	205. Import of Coins from abroad	—	8,40,04,38
206. स्वर्ण की खरीद	206. Purchase of Gold	20,29	11,03,33,13
207. चांदी की खरीद	207. Purchase of Silver	3,00	4,70,46
797. आरक्षित निधि और जमा लेखा को/से अंतरण	797. Transfer to/from Reserve Funds and Deposit Accounts	—	—18,57,73,02
800. अन्य व्यय	800. Other Expenditure	—	31,36,81
901. घटाएँ-पूंजीगत लेखे पर प्राप्तियां और वसूलियां	901. Deduct—Receipts and Recoveries on Capital Account	—	—13,94,71,71
जोड़	TOTAL	1,54,77	19,27,27,72
4047. अन्य राजकोषीय सेवाओं पर पूंजीगत परिव्यय—	4047. Capital Outlay on other Fiscal Services—		
037. सीमा शुल्क	037. Customs	4,23,64,22	33,98,78,38
105. भारत प्रतिभूति प्रेस, नासिक	105. India Security Press, Nasik	2,44,89	1,86,17,35
107. प्रतिभूति मुद्रणालय, हैदराबाद	107. Security Printing Press, Hyderabad	7,15,27	39,16,92
901. घटाएँ-पूंजीगत लेखे पर प्राप्तियां और वसूलियां	901. Deduct—Receipts and Recoveries on Capital Account	—	—72,89,33
जोड़	TOTAL	4,33,24,38	35,51,23,32
4055. पुलिस पर पूंजीगत परिव्यय—	4055. Capital Outlay on Police—		
201. केन्द्रीय रिजर्व पुलिस	201. Central Reserve Police	2,93,20,93	14,69,13,47
202. असम राइफल्स	202. Assam Rifles	2,08,64,15	10,08,13,71
203. सीमा सुरक्षा बल	203. Border Security Force	3,00,92,38	18,71,65,06
204. राष्ट्रीय सुरक्षा गार्ड	204. National Security Guard	12,79,43	68,71,66
205. केन्द्रीय औद्योगिक सुरक्षा बल	205. Central Industrial Security Force	42,77,10	3,37,61,98
206. विशेष सुरक्षा समूह	206. Special Protection Group	17,78	1,01,94,85
207. राज्य पुलिस	207. State Police	2,07,88	10,70,63
208. विशेष पुलिस	208. Special Police	1,42,00	11,02,16
210. अनुसंधान, शिक्षा एवं प्रशिक्षण	210. Research, Education and Training	3,45,73	31,70,99
211. पुलिस आवास	211. Police Housing	20,03,93	65,95,78
212. दिल्ली पुलिस	212. Delhi Police	96,00,00	5,87,87,15
213. विशेष सेवा ब्यूरो	213. Special Service Bureau	83,88,36	1,23,86,89
800. अन्य व्यय	800. Other Expenditure	9,03,63,51	31,25,94,19
जोड़	TOTAL	19,69,03,18	88,14,28,52

वित्त लेखे, संघ सरकार

FINANCE ACCOUNTS, UNION GOVERNMENT

संख्या 10—वर्ष के दौरान और वर्ष के अन्त तक पूंजीगत लेखे पर व्यय का विवरण—जारी

No. 10—STATEMENT OF EXPENDITURE ON CAPITAL ACCOUNT DURING AND TO END OF THE YEAR—contd.

व्यय का स्वरूप	Nature of Expenditure	2005-2006 के दौरान	2005-2006 के अन्त
		व्यय	तक व्यय
		Expenditure during 2005-2006	Expenditure to end of 2005-2006
	1	2	3
		(हजार रुपयों में)	
		(In thousands of rupees)	
क.— सामान्य सेवाओं का पूंजीगत लेखा—जारी	A.— Capital Account of General Services—contd.		
4058. लेखन सामग्री और मुद्रण पर पूंजीगत परिव्यय—	4058. Capital Outlay on Stationery and Printing—		
103. सरकारी मुद्रणालय	103. Government Presses	32,41	33,33,21
800. अन्य व्यय	800. Other Expenditure	—	4,66,03
जोड़	TOTAL	32,41	37,99,24
4059. सार्वजनिक निर्माण कार्यों पर पूंजीगत परिव्यय—	4059. Capital Outlay on Public Works—		
01. कार्यालय भवन—	01. Office Buildings—		
001. निदेशन और प्रशासन	001. Direction and Administration	—	1,73,52
051. निर्माण	051. Construction	42,99,76	10,14,60,18
052. मशीनरी और उपस्कर	052. Machinery and Equipment	—	10,12,69
101. निर्माण—सामान्य पूल आवास	101. Construction—General Pool Accommodation	—	58,98,78
201. भूमि अधिग्रहण	201. Acquisition of Land	—	95,00
797. आरक्षित निधियों और जमा लेखे को/से अन्तरण	797. Transfer to/from Reserve Funds and Deposit Accounts	—	—19,13,42
799. उचंत	799. Suspense	—	56
800. अन्य व्यय	800. Other Expenditure	16,84,87	4,88,16,31
901. घटाएं—पूंजीगत लेखे पर प्राप्तियां और वसूलियां	901. Deduct—Receipts and Recoveries on Capital Account	—	—10,36,07
जोड़ (01)	TOTAL(01)	59,84,63	15,45,07,55
60. अन्य भवन—	60. Other Buildings—		
051. निर्माण	051. Construction	84,06,63	15,07,33,56
901. घटाएं—पूंजीगत लेखे पर प्राप्तियां और वसूलियां	901. Deduct—Receipts and Recoveries on Capital Account	—	—21,82,91
जोड़ (60)	TOTAL(60)	84,06,63	14,85,50,65
80. सामान्य—	80. General—		
051. निर्माण	051. Construction	1,58,90,25	20,98,99,86
052. मशीनरी और उपस्कर	052. Machinery and Equipment	—	8,02
201. भूमि अधिग्रहण	201. Acquisition of Land	2,41,68	11,36,10
800. अन्य व्यय	800. Other Expenditure	7,64,22	50,98,45
जोड़ (80)	TOTAL(80)	1,68,96,15	21,61,42,43
जोड़	TOTAL	3,12,87,41	51,92,00,63
4070. अन्य प्रशासनिक सेवाओं पर पूंजीगत परिव्यय—	4070. Capital Outlay on other Administrative Services—		
001. निदेशन और प्रशासन	001. Direction and Administration	13	6,81,03
003. प्रशिक्षण	003. Training	—	23,79,18
800. अन्य व्यय	800. Other Expenditure	1,49,47	6,62,88
जोड़	TOTAL	1,49,60	37,23,09

वित्त लेखे, संघ सरकार

FINANCE ACCOUNTS, UNION GOVERNMENT

संख्या 10-वर्ष के दौरान और वर्ष के अन्त तक पूंजीगत लेखे पर व्यय का विवरण-जारी

No. 10—STATEMENT OF EXPENDITURE ON CAPITAL ACCOUNT DURING AND TO END OF THE YEAR—contd.

व्यय का स्वरूप	Nature of Expenditure	2005-2006 के दौरान	2005-2006 के अन्त
		व्यय	तक व्यय
		Expenditure during 2005-2006	Expenditure to end of 2005-2006
	1	2	3
		(हजार रुपयों में)	
		(In thousands of rupees)	
क.- सामान्य सेवाओं का पूंजीगत लेखा-समाप्त	A.- Capital Account of General Services— <i>concl'd.</i>		
4075. विविध सामान्य सेवाओं पर पूंजीगत परिव्यय-	4075. Capital Outlay on Miscellaneous General Services—		
107. कैंटीन स्टोर विभाग	107. Canteen Stores Department	1,14,75	53,52,20
112. स्टर्लिंग वार्षिकियों की खरीद के लिए यूनाइटेड किंगडम की सरकार को अदायगी	112. Payment to the Government of United Kingdom for the purchase of Sterling Annuities	—	1,28,20,72
113. अन्य विभागों/राज्य सरकारों से वसूल की गई स्टर्लिंग पेंशनों की समतुल्य अदायगियां	113. Equated payments of sterling Pensions recovered from other Departments/State Governments	—	—1,22,21,45
201. अनन्य संस्थानों के लिए पाकिस्तान को अदायगी	201. Payment to Pakistan for Unique Institutions	—	2,47,26
202. बम्बई भूमि योजना	202. Bombay Land Scheme	—	2,31,12
204. आयकर अधिनियम, 1961 के अध्याय XX-ग के अधीन अचल सम्पत्ति का अधिग्रहण जोड़	204. Acquisition of Immovable Property under Chapter XX-C of Income Tax Act, 1961	@—24,93,02	—1,10,14,88
	TOTAL	—23,78,27	—45,85,03
4076. रक्षा सेवाओं पर पूंजीगत परिव्यय* 15 अगस्त, 1947 को अग्रेषित किया गया अनुमानित शेष	4076. Capital Outlay on Defence Services* Estimated balance brought forward on 15th August, 1947	—	1,44,15,54
01. थलसेना	01. Army	92,99,59,25	6,52,21,86,02
02. नौसेना	02. Navy	78,04,02,45	5,86,33,44,84
03. वायुसेना	03. Air Force	1,25,31,30,06	8,00,90,45,44
04. आयुध कारखाने	04. Ordnance Factories	1,85,28,45	44,22,74,26
05. अनुसंधान और विकास संगठन	05. Research and Development Organisation	25,05,82,63	1,16,26,42,60
06. निरीक्षण संगठन	06. Inspection Organisation	11,84,46	2,08,54,01
07. विशेष धातुएं और सुपर मिश्र धातु परियोजना जोड़	07. Special Metals and Super Alloy Project	—	67,88
	TOTAL	3,23,37,87,30	22,03,48,30,59
जोड़ (क)	TOTAL (A)	3,50,32,60,78	23,98,62,48,08

@ ऋण प्रविष्टि सम्पत्तियों के अधिग्रहण पर किए गए व्यय की तुलना में अधिग्रहीत सम्पत्तियों की बिक्री से हुई आय के कारण अधिक वसूलियों के कारण है।

@ Minus booking is due to more recoveries on account of sale proceeds of acquired properties in comparison to expenditure incurred on acquisition of properties.

* 31 मार्च 1974 तक अग्रेषित किए गए प्रगामी परिव्यय के ब्योरे के अभाव में प्रगामी व्यय का लघु शीर्षवार आबंटन संभव नहीं था। 2005-2006 के दौरान व्यय के लघु शीर्षवार ब्योरे के लिए इस विवरण के परिशिष्ट को देखें।

* Minor headwise allocation of progressive expenditure was not possible for want of details of the progressive outlay carried forward upto 31st March, 1974. For minor headwise details of expenditure during 2005-2006, refer Appendix to this statement.

वित्त लेखे, संघ सरकार

FINANCE ACCOUNTS, UNION GOVERNMENT

संख्या 10—वर्ष के दौरान और वर्ष के अन्त तक पूंजीगत लेखे पर व्यय का विवरण—जारी

No. 10—STATEMENT OF EXPENDITURE ON CAPITAL ACCOUNT DURING AND TO END OF THE YEAR—contd.

व्यय का स्वरूप	Nature of Expenditure	2005-2006 के दौरान	2005-2006 के अन्त
		व्यय	तक व्यय
		Expenditure during 2005-2006	Expenditure to end of 2005-2006
	1	2	3
		(हजार रुपयों में)	
		(In thousands of rupees)	
ख.— सामाजिक सेवाओं का पूंजीगत लेखा—	B.— Capital Account of Social Services—		
(क) शिक्षा, खेल कूद, कला और संस्कृति का पूंजीगत लेखा—	(a) Capital Account of Education, Sports, Art and Culture—		
4202. शिक्षा, खेल-कूद, कला और संस्कृति पर पूंजीगत परिव्यय—	4202. Capital Outlay on Education, Sports, Art and Culture—		
01. सामान्य शिक्षा—	01. General Education—		
201. प्रारम्भिक शिक्षा	201. Elementary Education	4,71,40	92,53,72
202. माध्यमिक शिक्षा	202. Secondary Education	8,36,89	1,29,78,82
203. विश्वविद्यालय और उच्च शिक्षा	203. University and Higher Education	2,71,70	57,54,01
600. सामान्य	600. General	1,55,92	24,41,21
796. आदिवासी क्षेत्र उप-योजना	796. Tribal Area Sub-Plan	45,98	25,02,54
800. अन्य व्यय	800. Other Expenditure	2,21,00	35,27,89
901. घटाएँ—पूंजीगत लेखे पर प्राप्तियां और वसूलियां	901. <i>Deduct</i> —Receipts and Recoveries on Capital Account	—	—6,74
जोड़ (01)	TOTAL(01)	<u>20,02,89</u>	<u>3,64,51,45</u>
02. तकनीकी शिक्षा—	02. Technical Education—		
103. तकनीकी विद्यालय	103. Technical Schools	—	6,75
104. पालिटेक्निक्स	104. Polytechnics	5,87,06	43,28,05
105. इंजीनियरी/तकनीकी कालेज और संस्थान	105. Engineering/Technical Colleges and Institutes	3,94	39,25,36
190. सार्वजनिक क्षेत्र के तथा अन्य उपक्रमों में निवेश	190. Investments in Public Sector and other Undertakings	—	2,00
800. अन्य व्यय	800. Other Expenditure	—	19,25,16
जोड़ (02)	TOTAL(02)	<u>5,91,00</u>	<u>1,01,87,32</u>

वित्त लेखे, संघ सरकार

FINANCE ACCOUNTS, UNION GOVERNMENT

संख्या 10—वर्ष के दौरान और वर्ष के अन्त तक पूंजीगत लेखे पर व्यय का विवरण—जारी

No. 10—STATEMENT OF EXPENDITURE ON CAPITAL ACCOUNT DURING AND TO END OF THE YEAR—contd.

व्यय का स्वरूप	Nature of Expenditure	2005-2006 के दौरान	2005-2006 के अन्त
		व्यय	तक व्यय
	1	Expenditure during 2005-2006 2	Expenditure to end of 2005-2006 3
		(हजार रुपयों में)	
		(In thousands of rupees)	
ख.— सामाजिक सेवाओं का पूंजीगत लेखा—जारी	B.— Capital Account of Social Services—contd.		
(क). शिक्षा, खेल-कूद, कला और संस्कृति का पूंजीगत लेखा—समाप्त	(a). Capital Account of Education, Sports, Art and Culture—concl.		
4202. शिक्षा, खेल-कूद, कला और संस्कृति पर पूंजीगत परिव्यय—समाप्त	4202. Capital Outlay on Education, Sports, Art and Culture—concl.		
03. खेल-कूद और युवा सेवाएं—	03. Sports and Youth Services—		
101. युवा होस्टल	101. Youth Hostels	1,77,93	35,12,43
102. खेल-कूद स्टेडियम	102. Sports Stadia	1,17,10	8,73,68
796. आदिवासी क्षेत्र उप-योजना	796. Tribal Area Sub-Plan	—	42,33
800. अन्य व्यय	800. Other Expenditure	4,03,99	1,27,52,04
जोड़ (03)	TOTAL (03)	6,99,02	1,71,80,48
04. कला और संस्कृति—	04. Art and Culture—		
101. ललित कला शिक्षा	101. Fine Arts Education	9,57	1,06,54
104. अभिलेखागार	104. Archives	1,44,26	15,42,43
105. सार्वजनिक पुस्तकालय	105. Public Libraries	40,25	7,88,37
106. संग्रहालय	106. Museums	18,31,55	2,81,18,75
108. मानवशास्त्रीय सर्वेक्षण	108. Anthropological Survey	5,17,96	6,44,49
796. आदिवासी क्षेत्र उप-योजना	796. Tribal Area Sub-Plan	—	1,32,94
800. अन्य व्यय	800. Other Expenditure	47,10	1,57,92,09
जोड़ (04)	TOTAL (04)	25,90,69	4,71,25,61
जोड़	TOTAL	58,83,60	11,09,44,86
जोड़ (क)	TOTAL (a)	58,83,60	11,09,44,86

वित्त लेखे, संघ सरकार

FINANCE ACCOUNTS, UNION GOVERNMENT

संख्या 10-वर्ष के दौरान और वर्ष के अन्त तक पूंजीगत लेखे पर व्यय का विवरण-जारी

No. 10—STATEMENT OF EXPENDITURE ON CAPITAL ACCOUNT DURING AND TO END OF THE YEAR—contd.

व्यय का स्वरूप	Nature of Expenditure	2005-2006 के दौरान	2005-2006 के अन्त
		व्यय Expenditure during 2005-2006 2	तक व्यय Expenditure to end of 2005-2006 3 (हजार रुपयों में) (In thousands of rupees)
ख.— सामाजिक सेवाओं का पूंजीगत लेखा— जारी	B.— Capital Account of Social Services—contd.		
(ख)- स्वास्थ्य और परिवार कल्याण का पूंजीगत लेखा—	(b). Capital Account of Health and Family Welfare—		
4210. चिकित्सा और लोक स्वास्थ्य पर पूंजीगत परिव्यय—	4210. Capital Outlay on Medical and Public Health—		
01. शहरी स्वास्थ्य सेवाएं—	01. Urban Health Services—		
103. केन्द्रीय सरकार स्वास्थ्य योजना	103. Central Government Health Scheme	25,69,60	2,92,24,94
104. चिकित्सा भंडार डिपो	104. Medical Stores Depot	13,72,86	—7,63,60,38
108. विभागीय औषध विनिर्माण	108. Departmental Drug Manufacture	1,20,57	19,29,57
110. अस्पताल और औषधालय	110. Hospitals and Dispensaries	—	1,76,84,00
200. अन्य स्वास्थ्य योजनाएं	200. Other Health Schemes	—	5,00
800. अन्य व्यय	800. Other Expenditure	1,04,25	13,18,58,82
901. घटाएं-पूंजीगत लेखे पर प्राप्तियां और वसूलियां	901. <i>Deduct</i> —Receipts and Recoveries on capital account	—	—4,28,28,06
911. घटाएं-अधिक अदायगियों की वसूलियां	911. <i>Deduct</i> - Recoveries of overpayments	—	—22,37
जोड़(01)	TOTAL(01)	<u>41,67,28</u>	<u>6,14,91,52</u>
02. ग्रामीण स्वास्थ्य सेवाएं—	02. Rural Health Services—		
103. प्राथमिक स्वास्थ्य केन्द्र	103. Primary Health Centres	—	2,00,00
800. अन्य व्यय	800. Other Expenditure	—	39,63,03
जोड़(02)	TOTAL(02)	<u>—</u>	<u>41,63,03</u>

वित्त लेखे, संघ सरकार

FINANCE ACCOUNTS, UNION GOVERNMENT

संख्या 10-वर्ष के दौरान और वर्ष के अन्त तक पूंजीगत लेखे पर व्यय का विवरण-जारी

No. 10—STATEMENT OF EXPENDITURE ON CAPITAL ACCOUNT DURING AND TO END OF THE YEAR—contd.

व्यय का स्वरूप	Nature of Expenditure	2005-2006 के दौरान	2005-2006 के अन्त
		व्यय	तक व्यय
		Expenditure during 2005-2006	Expenditure to end of 2005-2006
	1	2	3
		(हजार रुपयों में)	
		(In thousands of rupees)	
ख.— सामाजिक सेवाओं का पूंजीगत लेखा- जारी	B.— Capital Account of Social Services—contd.		
(ख) स्वास्थ्य और परिवार कल्याण का पूंजीगत लेखा-जारी	(b) Capital Account of Health and Family Welfare—contd.		
4210. चिकित्सा और लोक स्वास्थ्य पर पूंजीगत परिव्यय-समाप्त	4210. Capital Outlay on Medical and Public Health—concl.		
03. चिकित्सा शिक्षा, प्रशिक्षण और अनुसंधान—	03. Medical Education, Training and Research—		
102. होम्योपैथी	102. Homoeopathy	—	18,57
105. एलोपैथी	105. Allopathy	7,02,10	1,90,89,89
200. अन्य प्रणालियां	200. Other Systems	4,37	61,62
796. आदिवासी क्षेत्र उप-योजना	796. Tribal Area Sub-Plan	4,00	41,80
जोड़ (03)	TOTAL (03)	7,10,47	1,92,11,88
04. लोक स्वास्थ्य—	04. Public Health—		
101. रोगों की रोकथाम और उन पर नियंत्रण	101. Prevention and Control of Diseases	63,60,64	1,81,09,72
107. लोक स्वास्थ्य प्रयोगशालाएं	107. Public Health Laboratories	—	—4,17,76
800. अन्य व्यय	800. Other Expenditure	—	2,95,43,04
901. घटाएं-पूंजीगत लेखे पर प्राप्तियां और वसूलियां	901. Deduct—Receipts and Recoveries on capital account	—10,37,53	—3,00,79,40
जोड़ (04)	TOTAL (04)	53,23,11	1,71,55,60
80. सामान्य—	80. General—		
190. सार्वजनिक क्षेत्र के और अन्य उपक्रमों में निवेश	190. Investments in Public Sector and other undertakings	2,49,00	3,80,25
796. आदिवासी क्षेत्र उप-योजना	796. Tribal Area Sub-Plan	45,00	13,24,91
800. अन्य व्यय	800. Other Expenditure	6,97,00	79,57,28
जोड़ (80)	TOTAL (80)	9,91,00	96,62,44
जोड़	TOTAL	1,11,91,86	11,16,84,47

वित्त लेखे, संघ सरकार

FINANCE ACCOUNTS, UNION GOVERNMENT

संख्या 10—वर्ष के दौरान और वर्ष के अन्त तक पूंजीगत लेखे पर व्यय का विवरण—जारी

No. 10—STATEMENT OF EXPENDITURE ON CAPITAL ACCOUNT DURING AND TO END OF THE YEAR—contd.

व्यय का स्वरूप	Nature of Expenditure	2005-2006 के दौरान	2005-2006 के अन्त
		व्यय Expenditure during 2005-2006	तक व्यय Expenditure to end of 2005-2006
	1	2	3
		(हजार रुपयों में)	
		(In thousands of rupees)	
ख.— सामाजिक सेवाओं का पूंजीगत लेखा—जारी	B.— Capital Account of Social Services—contd.		
(ख) स्वास्थ्य और परिवार कल्याण का पूंजीगत लेखा—समाप्त	(b) Capital Account of Health and Family Welfare—concltd.		
4211. परिवार कल्याण पर पूंजीगत परिव्यय—	4211. Capital Outlay on Family Welfare—		
102. शहरी परिवार कल्याण सेवाएं	102. Urban Family Welfare Services	—	36,91
106. सेवाएं और पूर्तियां	106. Services and Supplies	—	23,44,97
190. सार्वजनिक क्षेत्र के और अन्य उपक्रमों में निवेश	190. Investments in Public Sector and other undertakings	—	2,96,00
800. अन्य व्यय	800. Other Expenditure	—	1,71,50
901. घटाएँ—पूंजीगत लेखे पर प्राप्तियां और वसूलियां	901. <i>Deduct</i> —Receipts and Recoveries on Capital Account	—	—9,97,46
जोड़	TOTAL	—	18,51,92
जोड़ (ख)	TOTAL (b)	1,11,91,86	11,35,36,39
(ग) जल पूर्ति, सफाई, आवास और शहरी विकास का पूंजीगत लेखा—	(c) Capital Account of Water Supply, Sanitation, Housing and Urban Development—		
4215. जल पूर्ति और सफाई पर पूंजीगत परिव्यय—	4215. Capital outlay on Water Supply and Sanitation—		
01. जल पूर्ति -	01. Water Supply—		
101. शहरी जल पूर्ति	101. Urban Water Supply	4,88,90	1,09,58,69
102. ग्रामीण जल पूर्ति	102. Rural Water Supply	11,66,17	1,80,38,66
190. सार्वजनिक क्षेत्र के और अन्य उपक्रमों में निवेश	190. Investments in Public Sector and other undertakings	—	1,56,65,00
796. आदिवासी क्षेत्र उप-योजना	796. Tribal Area Sub-Plan	55,00	9,46,40
800. अन्य व्यय	800. Other Expenditure	2,46,99	16,93,03
901. घटाएँ—पूंजीगत लेखे पर प्राप्तियां और वसूलियां	901. <i>Deduct</i> —Receipts and Recoveries on Capital Account	—	—1
जोड़ (01)	TOTAL (01)	19,57,06	4,73,01,77

वित्त लेखे, संघ सरकार

FINANCE ACCOUNTS, UNION GOVERNMENT

संख्या 10—वर्ष के दौरान और वर्ष के अन्त तक पूंजीगत लेखे पर व्यय का विवरण—जारी

No. 10—STATEMENT OF EXPENDITURE ON CAPITAL ACCOUNT DURING AND TO END OF THE YEAR—contd.

व्यय का स्वरूप	Nature of Expenditure	2005-2006 के दौरान	2005-2006 के अन्त
		व्यय	तक व्यय
		Expenditure during 2005-2006	Expenditure to end of 2005-2006
	1	2	3
			(हजार रुपयों में)
			(In thousands of rupees)
ख— सामाजिक सेवाओं का पूंजीगत लेखा—जारी	B.— Capital Account of Social Services—contd.		
(ग)— जल पूर्ति, सफाई, आवास और शहरी विकास का पूंजीगत लेखा—जारी	(c)— Capital Account of Water Supply, Sanitation, Housing and Urban Development—contd.		
4215. जल पूर्ति और सफाई पर पूंजीगत परिव्यय—समाप्त	4215. Capital Outlay on Water Supply and Sanitation—concltd.		
02. मल निकासी और सफाई—	02. Sewerage and Sanitation—		
101. शहरी सफाई सेवाएं	101. Urban Sanitation Services	15,00	39,07
102. ग्रामीण सफाई सेवाएं	102. Rural Sanitation Services	—	7,73,29
796. आदिवासी क्षेत्र उप-योजना	796. Tribal Area Sub-Plan	—	3,19,21
800. अन्य व्यय	800. Other Expenditure	—	2,95,43,04
901. घटाएँ—पूंजीगत लेखे पर प्राप्तियां और वसूलियां	901. <i>Deduct</i> —Receipts and Recoveries on Capital Account	—	—2,90,41,87
जोड़ (02)	TOTAL (02)	15,00	16,32,74
जोड़	TOTAL	19,72,06	4,89,34,51
4216. आवास पर पूंजीगत परिव्यय—	4216. Capital Outlay on Housing—		
01. सरकारी रिहायशी भवन —	01. Government Residential Buildings—		
001. निदेशन और प्रशासन	001. Direction and Administration	—	55,40
106. सामान्य पूल आवास	106. General Pool Accommodation	1,16,37,34	18,42,66,50
107. पुलिस आवास	107. Police Housing	—	1,91,99,28
108. सीमा शुल्क एवं केन्द्रीय उत्पाद शुल्क कर्मचारियों के लिए रिहायशी भवन	108. Residential Buildings for Customs and Central Excise Employees	5,76,94	3,35,53,44
109. स्वापक ब्यूरो के कर्मचारियों के लिए आवास	109. Houses for Narcotics Bureau employees	—	1,38,76
110. भारतीय लेखा परीक्षा तथा लेखा विभाग के कर्मचारियों के लिए आवास योजना	110. Housing Scheme for Employees of Indian Audit & Accounts Department	6,04,22	58,57,63
111. आयकर कर्मचारियों के लिए रिहायशी भवन	111. Residential Buildings for I.T. Employees	9,98	93,52,13
112. भारतीय सिविल लेखा सेवा अधिकारियों के लिए रिहायशी भवन	112. Residential Buildings for ICAS Officers	—	3,30,20
113. पूर्वोत्तर क्षेत्र में तेनात ए आई एस अधिकारियों के लिए मकानों का निर्माण	113. Construction of houses for AIS officers posted in North East Region	—	2,16,32
114. प्रवर्तन निदेशालय के लिए रिहायशी भवन	114. Residential Buildings for Enforcement Directorate	95	1,20,51
700. अन्य आवास	700. Other Housing	1,12,92,93	15,69,39,23
आर्थिक रूप से पिछड़े वर्गों तथा अन्य सेवा वर्गों के लिए मकान	Houses for Economically Weaker Section and other Service class	—	1,01,24
अनुसूचित जातियों और अनुसूचित जनजातियों के लिए मकान	Houses for Scheduled Castes and Scheduled Tribes	—	1,40,00
796. आदिवासी क्षेत्र उप-योजना	796. Tribal Area Sub-Plan	10,00	3,54,46

वित्त लेखे, संघ सरकार

FINANCE ACCOUNTS, UNION GOVERNMENT

संख्या 10—वर्ष के दौरान और वर्ष के अन्त तक पूंजीगत लेखे पर व्यय का विवरण—जारी

No. 10—STATEMENT OF EXPENDITURE ON CAPITAL ACCOUNT DURING AND TO END OF THE YEAR—contd.

व्यय का स्वरूप	Nature of Expenditure	2005-2006 के दौरान	2005-2006 के अन्त
		व्यय	तक व्यय
		Expenditure during 2005-2006	Expenditure to end of 2005-2006
	1	2	3
		(हजार रुपयों में)	
		(In thousands of rupees)	
ख.— सामाजिक सेवाओं का पूंजीगत लेखा- जारी	B.— Capital Account of Social Services—contd.		
(ग) जल पूर्ति, सफाई, आवास और शहरी विकास का पूंजीगत लेखा- जारी	(c) Capital Account of Water Supply, Sanitation, Housing and Urban Development—contd.		
4216. आवास पर पूंजीगत परिव्यय-जारी	4216. Capital Outlay on Housing—contd.		
800. अन्य व्यय	800. Other Expenditure	—	58,67,21
901. घटाएं—पूंजीगत लेखे पर प्राप्तियां और वसूलियां	901. Deduct—Receipts and Recoveries on Capital Account	—	—5,57,87
जोड़ (01)	TOTAL(01)	2,41,32,36	41,59,34,44
02. शहरी आवास—	02. Urban Housing—		
800. अन्य व्यय	800. Other Expenditure	49,60	8,26,27
औद्योगिक आवास	Industrial Housing	—	35,82
श्रमिक बस्तियों के निवासियों के स्थानांतरण के लिए आवास	Housing for shifting of dwellers of Labour Colonies	—	3,55,22
कैंटीन स्टोर विभाग	Canteen Stores Department	—	73,24
झुग्गी-झोंपड़ी को हटाने संबंधी योजना	Removal of Jhuggi Jhonpri Scheme	—	37,64,13
आर्थिक सहायता प्राप्त औद्योगिक आवास योजना	Subsidised Industrial Housing Scheme	—	33,32
औद्योगिक कामगारों के लिए योजनाएं	Schemes for Industrial Workers	—	15,06
गन्दी बस्तियों का सुधार	Slum Improvement	—	12,10
सरकारी कर्मचारियों के लिए आवास	Accommodation for Government Employees	—	1,38,68
भूमि के अधिग्रहण और विकास के लिए दिल्ली विकास प्राधिकरण	D.D.A. for Acquisition and Development of Land	—	5,00,00
गांव अटावा के बेदखल किए गए व्यक्तियों के लिए आवास	Housing for Oustees of Village Attawa	—	14
जोड़ (02)	TOTAL(02)	49,60	57,53,98

वित्त लेखे, संघ सरकार

FINANCE ACCOUNTS, UNION GOVERNMENT

संख्या 10—वर्ष के दौरान और वर्ष के अन्त तक पूंजीगत लेखे पर व्यय का विवरण—जारी

No. 10—STATEMENT OF EXPENDITURE ON CAPITAL ACCOUNT DURING AND TO END OF THE YEAR—contd.

व्यय का स्वरूप	Nature of Expenditure	2005-2006 के दौरान	2005-2006 के अन्त
		व्यय	तक व्यय
		Expenditure during 2005-2006	Expenditure to end of 2005-2006
	1	2	3
		(हजार रुपयों में)	
		(In thousands of rupees)	
ख.— सामाजिक सेवाओं का पूंजीगत लेखा— जारी	B.— Capital Account of Social Services—contd.		
(ग) जल पूर्ति, सफाई, आवास और शहरी विकास का पूंजीगत लेखा—जारी	(c) Capital Account of Water Supply, Sanitation, Housing and Urban Development—contd.		
4216. आवास पर पूंजीगत परिव्यय—समाप्त	4216. Capital Outlay on Housing—concl'd.		
03. ग्रामीण आवास—	03. Rural Housing—		
190. सार्वजनिक क्षेत्र के और अन्य उपक्रमों में निवेश	190. Investments in Public Sector and other Undertakings	—	4,15,00,00
800. अन्य व्यय	800. Other Expenditure	—	10
जोड़ (03)	TOTAL (03)	—	4,15,00,10
80. सामान्य—	80. General—		
101. भवन योजना एवं अनुसंधान	101. Building Planning and Research	—	76,86
190. सार्वजनिक क्षेत्र के और अन्य उपक्रमों में निवेश	190. Investments in Public Sector and other Undertakings	—	12,92,52,00
195. आवासीय सहकारी समितियाँ	195. Housing Co-operatives	—	50,00
201. आवास बोर्डों में निवेश	201. Investments in Housing Boards	—	1,17,53,94
800. अन्य व्यय	800. Other Expenditure	—	47,17,75
जोड़ (80)	TOTAL (80)	—	14,58,50,55
जोड़	TOTAL	2,41,81,96	60,90,39,07
4217. शहरी विकास पर पूंजीगत परिव्यय—	4217. Capital Outlay on Urban Development—		
01. राज्य पूंजीगत विकास—	01. State Capital Development—		
001. निर्देशन और प्रशासन	001. Direction and Administration	—	60,19
050. भूमि	050. Land	*—1,48,11,09	—6,59,65,03
051. निर्माण	051. Construction	14,78,10	23,02,28
052. मशीनरी और उपस्कर	052. Machinery and Equipment	38,94	5,30,92
191. स्थानीय निकायों, निगमों आदि को सहायता	191. Assistance to Local Bodies, Corporations etc.	—	2,50,50
799. उचंत	799. Suspense	—	—10,99
800. अन्य व्यय	800. Other Expenditure	1,23,93	33,58,06
901. घटाएँ— पूंजीगत लेखे पर प्राप्तियाँ और वसूलियाँ	901. Deduct—Receipts and Recoveries on capital account	—	—21,47,59
जोड़ (01)	TOTAL (01)	—1,31,70,12	—6,16,21,66

* ऋण आकड़े शीर्ष के अंतर्गत वसूलियों संबंधी प्रावधान के विद्यमान होने के कारण हैं।

* Minus figure is due to the provision exists for recoveries under the head.

वित्त लेखे, संघ सरकार

FINANCE ACCOUNTS, UNION GOVERNMENT

संख्या 10—वर्ष के दौरान और वर्ष के अन्त तक पूंजीगत लेखे पर व्यय का विवरण—जारी

No. 10—STATEMENT OF EXPENDITURE ON CAPITAL ACCOUNT DURING AND TO END OF THE YEAR—*contd.*

व्यय का स्वरूप	Nature of Expenditure	2005-2006 के दौरान	2005-2006 के अन्त
		व्यय	तक व्यय
		Expenditure during 2005-2006	Expenditure to end of 2005-2006
	1	2	3
		(हजार रुपयों में)	
		(In thousands of rupees)	
ख.— सामाजिक सेवाओं का पूंजीगत लेखा— जारी	B.— Capital Account of Social Services—<i>contd.</i>		
(ग) जल पूर्ति, सफाई, आवास और शहरी विकास का पूंजीगत लेखा—समाप्त	(c) Capital Account of Water Supply, Sanitation, Housing and Urban Development—<i>concl.</i>		
4217. शहरी विकास पर पूंजीगत परिव्यय—समाप्त.	4217. Capital Outlay on Urban Development—<i>concl.</i>		
02. राष्ट्रीय राजधानी क्षेत्र—	02. National Capital Region—		
050. भूमि	050. Land	—	1,54,77,06
051. निर्माण	051. Construction	—	2,41,50
799. उचंत	799. Suspense	—	12,24
800. अन्य व्यय	800. Other Expenditure	70,00,00	6,93,88,11
जोड़ (02)	TOTAL (02)	70,00,00	8,51,18,91
04. गंदी बस्ती क्षेत्र सुधार—	04. Slum Area Improvement—		
051. निर्माण	051. Construction	6,00	2,63,99
जोड़ (04)	TOTAL (04)	6,00	2,63,99
60. अन्य नगर विकास योजनाएं—	60. Other Urban Development Schemes—		
050. भूमि	050. Land	95,00	2,45,00
051. निर्माण	051. Construction	3,22,03	26,63,96
190. सार्वजनिक क्षेत्र के और अन्य उपक्रमों में निवेश	190. Investments in Public Sector and other Undertakings	2,44,00,00	16,58,50,00
800. अन्य व्यय	800. Other Expenditure	—	13,10,52
जोड़ (60)	TOTAL (60)	2,48,17,03	17,00,69,48
जोड़	TOTAL	1,86,52,91	19,38,30,72
जोड़ (ग)	TOTAL (c)	4,48,06,93	85,18,04,30
(घ) सूचना और प्रसारण का पूंजीगत लेखा—	(d) Capital Account of Information and Broadcasting—		
4220. सूचना और प्रचार पर पूंजीगत परिव्यय—	4220. Capital Outlay on Information and Publicity—		
01. फिल्मों—	01. Films—		
052. मशीनरी और उपस्कर	052. Machinery and Equipment	2,70,75	36,21,51
190. सार्वजनिक क्षेत्र के और अन्य उपक्रमों में निवेश	190. Investments in Public Sector and other Undertakings	—	8,43,03
200. अन्य भवन	200. Other Buildings	4,99,85	53,88,45
जोड़ (01)	TOTAL (01)	7,70,60	98,52,99
60. अन्य—	60. Others—		
052. मशीनरी और उपस्कर	052. Machinery and Equipment	1,78,14	25,56,48
101. भवन	101. Buildings	15,60,00	36,17,33
190. सार्वजनिक क्षेत्र के और अन्य उपक्रमों में निवेश	190. Investments in Public Sector and other Undertakings	—	4,15,39
800. अन्य व्यय	800. Other Expenditure	—	15,12,88
जोड़ (60)	TOTAL (60)	17,38,14	81,02,08
जोड़	TOTAL	25,08,74	1,79,55,07

वित्त लेखे, संघ सरकार

FINANCE ACCOUNTS, UNION GOVERNMENT

संख्या 10-वर्ष के दौरान और वर्ष के अन्त तक पूंजीगत लेखे पर व्यय का विवरण-जारी

No. 10—STATEMENT OF EXPENDITURE ON CAPITAL ACCOUNT DURING AND TO END OF THE YEAR—contd.

व्यय का स्वरूप	Nature of Expenditure	2005-2006 के दौरान	2005-2006 के अन्त
		व्यय	तक व्यय
		Expenditure during 2005-2006	Expenditure to end of 2005-2006
	1	2	3
		(हजार रुपयों में)	
		(In thousands of rupees)	
ख.- सामाजिक सेवाओं का पूंजीगत लेखा- जारी	B.— Capital Account of Social Services—contd.		
(घ) सूचना और प्रसारण का पूंजीगत लेखा-समाप्त	(d) Capital Account of Information and Broadcasting—concl.		
4221. प्रसारण पर पूंजीगत परिव्यय—	4221. Capital Outlay on Broadcasting—		
01. ध्वनि प्रसारण—	01. Sound Broadcasting—		
797. आरक्षित निधियों और जमा लेखे को/से अन्तरण	797. Transfer to/from Reserve Funds and Deposit Accounts	—	—5,76,24,06
902. घटाएं - आकाशवाणी एवं दूरदर्शन वाणिज्यिक राजस्व निधि से पूरी की गई राशि	902. Deduct—Amount met from Akashwani Doordarshan Commercial Revenue Fund	—	—2,83,11,00
जोड़(01)	TOTAL(01)	—	—8,59,35,06
02. दूरदर्शन—	02. Television—		
797. आरक्षित निधियों और जमा लेखे को/से अन्तरण	797. Transfer to/from Reserve Funds and Deposit Accounts	—	—8,63,20,37
902. घटाएं - आकाशवाणी एवं दूरदर्शन वाणिज्यिक राजस्व निधि से पूरी की गई राशि	902. Deduct—Amount met from Akashwani Doordarshan Commercial Revenue Fund	—	—10,90,82,00
जोड़(02)	TOTAL(02)	—	—19,54,02,37
जोड़	TOTAL	—	—28,13,37,43
जोड़ (घ)	TOTAL (d)	25,08,74	—26,33,82,36

वित्त लेखे, संघ सरकार

FINANCE ACCOUNTS, UNION GOVERNMENT

संख्या 10—वर्ष के दौरान और वर्ष के अन्त तक पूंजीगत लेखे पर व्यय का विवरण—जारी

No. 10—STATEMENT OF EXPENDITURE ON CAPITAL ACCOUNT DURING AND TO END OF THE YEAR—contd.

व्यय का स्वरूप	Nature of Expenditure	2005-2006 के दौरान	2005-2006 के अन्त
		व्यय	तक व्यय
		Expenditure during 2005-2006	Expenditure to end of 2005-2006
	1	2	3
		(हजार रुपयों में)	
		(In thousands of rupees)	
ख.— सामाजिक सेवाओं का पूंजीगत लेखा- जारी	B.— Capital Account of Social Services—contd.		
(ङ) अनुसूचित जातियों, अनुसूचित जनजातियों और अन्य पिछड़े वर्गों के कल्याण का पूंजीगत लेखा—	(e) Capital Account of Welfare of Scheduled Castes, Scheduled Tribes and other Backward Classes—		
4225. अनुसूचित जातियों, अनुसूचित जनजातियों और अन्य पिछड़े वर्गों के कल्याण पर पूंजीगत परिव्यय—	4225. Capital Outlay on Welfare of Scheduled Castes, Scheduled Tribes and other Backward Classes—		
01. अनुसूचित जातियों का कल्याण—	01. Welfare of Scheduled Castes—		
190. सार्वजनिक क्षेत्र के और अन्य उपक्रमों में निवेश	190. Investments in Public Sector and other Undertakings	—	2,44,00
283. आवास	283. Housing	—	2,84,21
800. अन्य व्यय	800. Other Expenditure	—	2,36,96
जोड़ (01)	TOTAL(01)	—	7,65,17
02. अनुसूचित जनजातियों का कल्याण—	02. Welfare of Scheduled Tribes—		
102. आर्थिक विकास	102. Economic Development	—	92,75,00
800. अन्य व्यय	800. Other Expenditure	9,10	1,59,11
जोड़ (02)	TOTAL(02)	9,10	94,34,11
80. सामान्य—	80. General—		
190. सार्वजनिक क्षेत्र के और अन्य उपक्रमों में निवेश	190. Investments in Public Sector and other Undertakings	1,07,71,00	19,64,17,69
800. अन्य व्यय	800. Other Expenditure	—	8,63
जोड़ (80)	TOTAL(80)	1,07,71,00	19,64,26,32
जोड़	TOTAL	1,07,80,10	20,66,25,60
जोड़ (ङ)	TOTAL(e)	1,07,80,10	20,66,25,60

वित्त लेखे, संघ सरकार

FINANCE ACCOUNTS, UNION GOVERNMENT

संख्या 10—वर्ष के दौरान और वर्ष के अन्त तक पूंजीगत लेखे पर व्यय का विवरण—जारी

No. 10—STATEMENT OF EXPENDITURE ON CAPITAL ACCOUNT DURING AND TO END OF THE YEAR—contd.

व्यय का स्वरूप	Nature of Expenditure	2005-2006 के दौरान	2005-2006 के अन्त
		व्यय	तक व्यय
		Expenditure during 2005-2006	Expenditure to end of 2005-2006
	1	2	3
		(हजार रुपयों में)	
		(In thousands of rupees)	
ख.— सामाजिक सेवाओं का पूंजीगत लेखा—जारी	B.— Capital Account of Social Services—contd.		
(छ). समाज कल्याण और पोषाहार का पूंजीगत लेखा—	(g) Capital Account of Social Welfare and Nutrition—		
4235. सामाजिक सुरक्षा और कल्याण पर पूंजीगत परिव्यय—	4235. Capital Outlay on Social Security and Welfare—		
01. पुनर्वास—	01. Rehabilitation—		
101. दण्डकारण्य विकास योजना	101. Dandakamaya Development Scheme	—	84,69,10
105. श्रीलंका से स्वदेश लौटे व्यक्ति	105. Repatriates from Sri Lanka	—	1,02,49
109. पुनर्वास के लिए अंडमान और निकोबार द्वीपसमूह का विकास	109. Development of Andaman and Nicobar Islands for Rehabilitation	—	17,95,11
110. भारत-पाक संघर्ष, 1971 से प्रभावित व्यक्तियों को राहत और उनका पुनर्वास	110. Relief and Rehabilitation of persons affected by Indo-Pak Conflict, 1971	—	1,23,85
201. अन्य पुनर्वास योजनाएं	201. Other Rehabilitation Schemes	—	18,42,23
जोड़ (01)	TOTAL (01)	—	1,23,32,78
02. समाज कल्याण—	02. Social Welfare—		
102. बाल कल्याण	102. Child Welfare	71,50	1,90,16
103. महिला कल्याण	103. Women's Welfare	34,85	11,04,67
104. वृद्ध, अक्षम और निराश्रित व्यक्तियों का कल्याण	104. Welfare of aged, infirm and destitute	—	77
190. सार्वजनिक क्षेत्र के और अन्य उपक्रमों में निवेश	190. Investments in Public Sector and other Undertakings	11,40,00	77,52,30
796. आदिवासी क्षेत्र उप-योजना	796. Tribal Area Sub-Plan	—	2,00
800. अन्य व्यय	800. Other Expenditure	11,80	10,91,27
जोड़ (02)	TOTAL (02)	12,58,15	1,01,41,17
60. अन्य सामाजिक सुरक्षा और कल्याण कार्यक्रम—	60. Other Social Security and Welfare Programmes—		
103. नागरिक आपूर्ति योजना	103. Civil Supplies Scheme	—	70,31
800. अन्य व्यय	800. Other Expenditure	17,91	24,71,00
901. घटाएँ—पूंजीगत लेखे की प्राप्तियां और वसूलियां	901. Deduct—Receipts and Recoveries of Capital Account	—	—12,90,22
जोड़ (60)	TOTAL (60)	17,91	12,51,09
जोड़	TOTAL	12,76,06	2,37,25,04

वित्त लेखे, संघ सरकार

FINANCE ACCOUNTS, UNION GOVERNMENT

संख्या 10—वर्ष के दौरान और वर्ष के अन्त तक पूंजीगत लेखे पर व्यय का विवरण—जारी

No. 10—STATEMENT OF EXPENDITURE ON CAPITAL ACCOUNT DURING AND TO END OF THE YEAR—contd.

व्यय का स्वरूप	Nature of Expenditure	2005-2006 के दौरान	2005-2006 के अन्त
		व्यय	तक व्यय
		Expenditure during 2005-2006	Expenditure to end of 2005-2006
	1	2	3
		(हजार रुपयों में)	
		(In thousands of rupees)	
ख.— सामाजिक सेवाओं का पूंजीगत लेखा—समाप्त	B.— Capital Account of Social Services—concl.		
(छ) समाज कल्याण और पोषाहार का पूंजीगत लेखा—समाप्त	(g) Capital Account of Social Welfare and Nutrition—concl.		
4236. पोषाहार पर पूंजीगत परिव्यय—	4236. Capital Outlay on Nutrition—		
80. सामान्य—	80. General—		
800. अन्य व्यय	800. Other Expenditure	—	2,90,51
जोड़ (80)	TOTAL (80)	—	2,90,51
जोड़	TOTAL	—	2,90,51
जोड़ (छ)	TOTAL (g)	12,76,06	2,40,15,55
(ज) अन्य सामाजिक सेवाओं का पूंजीगत लेखा—	(h) Capital Account of other Social Services—		
4250. अन्य सामाजिक सेवाओं पर पूंजीगत परिव्यय—	4250. Capital Outlay on other Social Services—		
195. श्रम सहकारिताएं	195. Labour Co-operatives	—	1,44
201. श्रम	201. Labour	8,81,03	54,64,13
203. रोजगार	203. Employment	8,15,91	67,39,18
797. आरक्षित निधियों और जमा लेखे को/से अन्तरण	797. Transfer to/from Reserve Funds and Deposit Accounts	—	—9,55
800. अन्य व्यय	800. Other Expenditure	—	1,29,16
902. घटाएँ—बीड़ी कामगार कल्याण निधि से पूरी की गई राशि	902. Deduct—Amount met from beedi workers welfare fund	—	—11,34
जोड़	TOTAL	16,96,94	1,23,13,02
जोड़ (ज)	TOTAL (h)	16,96,94	1,23,13,02
जोड़ (ख)	TOTAL (B)	7,81,44,23	1,05,58,57,36

वित्त लेखे, संघ सरकार

FINANCE ACCOUNTS, UNION GOVERNMENT

संख्या 10—वर्ष के दौरान और वर्ष के अन्त तक पूंजीगत लेखे पर व्यय का विवरण—जारी

No. 10—STATEMENT OF EXPENDITURE ON CAPITAL ACCOUNT DURING AND TO END OF THE YEAR—contd.

व्यय का स्वरूप	Nature of Expenditure	2005-2006 के दौरान	2005-2006 के अन्त
		व्यय	तक व्यय
		Expenditure during 2005-2006	Expenditure to end of 2005-2006
	1	2	3
		(हजार रुपयों में)	
		(In thousands of rupees)	
ग.— आर्थिक सेवाओं का पूंजीगत लेखा—	C.— Capital Account of Economic Services—		
(क) कृषि और सम्बद्ध कार्यकलापों का पूंजीगत लेखा—	(a) Capital Account of Agriculture and Allied Activities—		
4401. फसल कृषि कर्म पर पूंजीगत परिव्यय—	4401. Capital Outlay on Crop Husbandry—		
101. कृषि सहकारी समितियां	101. Farming Co-operatives	—	72,50
103. बीज	103. Seeds	*—41,72	39,85,58
104. कृषि सम्बन्धी फार्म	104. Agricultural Farms	—	49,69,32
105. खाद और उर्वरक	105. Manures and Fertilizers	1,18,15	54,47,20,23
107. पौध संरक्षण	107. Plant Protection	2,04,54	62,21,00
108. वाणिज्यिक फसलें	108. Commercial Crops	—	2,63,52
113. कृषि संबंधी इंजीनियरी	113. Agricultural Engineering	4,73,21	32,71,34
119. बागवानी और वनस्पति फसलें	119. Horticulture and Vegetable Crops	—	2,71,30
796. आदिवासी क्षेत्र उप-योजना	796. Tribal Area Sub- Plan	—	83,56
797. आरक्षित निधियों और जमा लेखे को/से अन्तरण	797. Transfer to/from Reserve Funds and Deposit Accounts	—	—3,83
800. अन्य व्यय	800. Other Expenditure	92,26	23,59,26
901. घटाएँ—पूंजीगत लेखे पर प्राप्तियां और वसूलियां	901. Deduct—Receipts and Recoveries on Capital Account	—	—24,60,88,01
जोड़	TOTAL	8,46,44	32,07,73,77
4402. मृदा और जल संरक्षण पर पूंजीगत परिव्यय—	4402. Capital Outlay on Soil and Water Conservation—		
102. मृदा संरक्षण	102. Soil Conservation	—	11,12,33
800. अन्य व्यय	800. Other Expenditure	19,04	5,03,44
जोड़	TOTAL	19,04	16,15,77

* ऋण अंकड़े प्रत्याशा की तुलना में अधिक वसूलियां दर्ज किए जाने के कारण है जिन्हें व्यय में कमी के रूप में लेखों में समायोजित किया गया है।

* Minus transaction is due to booking of more recoveries than anticipated, adjusted in accounts as reduction of expenditure.

वित्त लेखे, संघ सरकार

FINANCE ACCOUNTS, UNION GOVERNMENT

संख्या 10—वर्ष के दौरान और वर्ष के अन्त तक पूंजीगत लेखे पर व्यय का विवरण—जारी

No. 10—STATEMENT OF EXPENDITURE ON CAPITAL ACCOUNT DURING AND TO END OF THE YEAR—contd.

व्यय का स्वरूप	Nature of Expenditure	2005-2006 के दौरान	2005-2006 के अन्त
		व्यय	तक व्यय
		Expenditure during 2005-2006	Expenditure to end of 2005-2006
	1	2	3
		(हजार रुपयों में)	
		(In thousands of rupees)	
ग.— आर्थिक सेवाओं का पूंजीगत लेखा—जारी	C.— Capital Account of Economic Services—contd.		
(क) कृषि और सम्बद्ध कार्यकलापों का पूंजीगत लेखा—जारी	(a) Capital Account of Agriculture and Allied Activities—contd.		
4403. पशु पालन पर पूंजीगत परिव्यय—	4403. Capital Outlay on Animal Husbandry—		
101. पशु चिकित्सा सेवाएं और पशु स्वास्थ्य	101. Veterinary Services and Animal Health	23,43	3,35,30
102. पशु और भैंस विकास	102. Cattle and Buffalo Development	—	30,39,17
103. कुक्कुट विकास	103. Poultry Development	—	35,19
796. आदिवासी क्षेत्र उप योजना	796. Tribal Area Sub Plan	—	1,43,89
800. अन्य व्यय	800. Other Expenditure	1,00,85	20,75,57
901. घटाएँ—पूंजीगत लेखे पर प्राप्तियां और वसूलियां	901. Deduct—Receipts and Recoveries on Capital Account	—	—24,42
जोड़	TOTAL	1,24,28	56,04,70
4404. डेरी विकास पर पूंजीगत परिव्यय—	4404. Capital outlay on Dairy Development—		
102. डेरी विकास परियोजनाएं	102. Dairy Development Projects	—	2,26,65
110. दुग्ध पूर्ति योजना, चंडीगढ़	110. Milk Supply Scheme Chandigarh	—	22,98
111. दिल्ली दुग्ध पूर्ति योजना	111. Delhi Milk Supply Scheme	—	1,34,18,25
800. अन्य व्यय	800. Other Expenditure	—	1,68,63
901. घटाएँ—पूंजीगत लेखे पर प्राप्तियां और वसूलियां	901. Deduct—Receipts and Recoveries on Capital Account	—	—99,40,63
जोड़	TOTAL	—	38,95,88
4405. मत्स्य उद्योग पर पूंजीगत परिव्यय—	4405. Capital Outlay on Fisheries—		
101. अन्तर्देशीय मत्स्य उद्योग	101. Inland Fisheries	5,81,99	8,83,48
102. ज्वार नदमुखीय खारा जल मछली-पालन	102. Estuarine Brackish water Fisheries	—	2,59,58
103. समुद्री मत्स्य उद्योग	103. Marine Fisheries	1,69,66	1,21,24,19
104. मछली पकड़ने के बन्दरगाह और अवतरण सुविधाएं	104. Fishing Harbour and Landing Facilities	—	4
105. संसाधन, परिरक्षण और विपणन	105. Processing, Preservation and Marketing	—	93,50
109. विस्तार और प्रशिक्षण	109. Extension and Training	—	32,74,82
190. सार्वजनिक क्षेत्र के और अन्य उपक्रमों में निवेश	190. Investments in Public Sector and other Undertakings	—	6,97,16
191. मछुआरा सहकारी समितियां	191. Fishermen's Co-operatives	—	8,05
796. आदिवासी क्षेत्र उप-योजना	796. Tribal Area Sub Plan	—	1,67,65
800. अन्य व्यय	800. Other Expenditure	84,65	34,07,05
जोड़	TOTAL	8,36,30	2,09,15,52

वित्त लेखे, संघ सरकार

FINANCE ACCOUNTS, UNION GOVERNMENT

संख्या 10—वर्ष के दौरान और वर्ष के अन्त तक पूंजीगत लेखे पर व्यय का विवरण—जारी

No. 10—STATEMENT OF EXPENDITURE ON CAPITAL ACCOUNT DURING AND TO END OF THE YEAR—contd.

व्यय का स्वरूप	Nature of Expenditure	2005-2006 के दौरान	2005-2006 के अन्त
		व्यय	तक व्यय
		Expenditure during 2005-2006	Expenditure to end of 2005-2006
	1	2	3
		(हजार रुपयों में)	
		(In thousands of rupees)	
ग.— आर्थिक सेवाओं का पूंजीगत लेखा—जारी	C.— Capital Account of Economic Services—contd.		
(क) कृषि और सम्बद्ध कार्यकलापों का पूंजीगत लेखा—जारी	(a) Capital Account of Agriculture and Allied Activities—contd.		
4406. वानिकी और वन्य जीव पर पूंजीगत परिव्यय—	4406. Capital Outlay on Forestry and Wild Life—		
01. वानिकी—	01. Forestry—		
070. संचार और भवन	070. Communication and Buildings	5,01,28	1,00,70,22
101. वन संरक्षण, विकास और पुनरुद्धार	101. Forest Conservation, Development and Regeneration	1,22,03	44,95,96
102. सामाजिक और फार्म वानिकी	102. Social and Farm Forestry	—	2,16,29
105. वन उत्पाद	105. Forest Produce	—	4,69,39
796. आदिवासी क्षेत्र उप-योजना	796. Tribal Area Sub-Plan	—	63,76
797. आरक्षित निधियों और जमा लेखे को/से अन्तरण	797. Transfer to/from Reserve Funds and Deposit Accounts	—	—92
800. अन्य व्यय	800. Other Expenditure	—	2,99,64
जोड़(01)	TOTAL(01)	6,23,31	1,56,14,34
02. पर्यावरण संबंधी वानिकी और वन्य जीव—	02. Environmental Forestry and Wild Life—		
110. वन्य जीव	110. Wild Life	69,86	8,62,08
111. चिड़ियाघर (प्राणिउद्यान)	111. Zoological Park	13,18	16,28
800. अन्य व्यय	800. Other Expenditure	5,00	1,24,31
जोड़(02)	TOTAL(02)	88,04	10,02,67
जोड़	TOTAL	7,11,35	1,66,17,01
4407. बागवानी पर पूंजीगत परिव्यय—	4407. Capital Outlay on Plantations—		
01. चाय—	01. Tea—		
800. अन्य व्यय	800. Other Expenditure	—	1,86,12
जोड़(01)	TOTAL(01)	—	1,86,12
03. रबड़—	03. Rubber—		
800. अन्य व्यय	800. Other Expenditure	—	15,66,68
जोड़(03)	TOTAL(03)	—	15,66,68

वित्त लेखे, संघ सरकार

FINANCE ACCOUNTS, UNION GOVERNMENT

संख्या 10—वर्ष के दौरान और वर्ष के अन्त तक पूंजीगत लेखे पर व्यय का विवरण—जारी.

No. 10—STATEMENT OF EXPENDITURE ON CAPITAL ACCOUNT DURING AND TO END OF THE YEAR—contd.

व्यय का स्वरूप	Nature of Expenditure	2005-2006 के दौरान	2005-2006 के अन्त
		व्यय	तक व्यय
		Expenditure during 2005-2006	Expenditure to end of 2005-2006
	1	2	3
		(हजार रुपयों में)	
		(In thousands of rupees)	
ग.— आर्थिक सेवाओं का पूंजीगत लेखा—जारी	C.— Capital Account of Economic Services—contd.		
(क) कृषि और सम्बद्ध कार्यकलापों का पूंजीगत लेखा—जारी	(a) Capital Account of Agriculture and Allied Activities—contd.		
60. अन्य-	60. Others—		
800. अन्य व्यय	800. Other Expenditure	—	12,07
जोड़ (60)	TOTAL (60)	—	12,07
जोड़	TOTAL	—	17,64,87
4408. खाद्य, भंडारण और भांडागार पर पूंजीगत परिव्यय—	4408. Capital Outlay on Food, Storage and Warehousing—		
01. खाद्य—	01. Food—		
101. अधिप्राप्ति और आपूर्ति	101. Procurement and Supply	—	64,16,77,10
103. खाद्य संसाधन	103. Food Processing	48,25	14,52,89
190. सार्वजनिक क्षेत्र के और अन्य उपक्रमों में निवेश	190. Investments in Public Sector and other Undertakings	—	8,45,75
800. अन्य व्यय	800. Other Expenditure	17,94	16,99,24
901. घटाएँ—पूंजीगत लेखे पर प्राप्तियाँ और वसूलियाँ	901. Deduct—Receipts and Recoveries on Capital Account	—	—57,02,63,22
902. घटाएँ—चीनी विकास निधि से पूरी की गई राशि	902. Deduct—Amount met from sugar development fund	—	—13,70,89
जोड़ (01)	TOTAL (01)	66,19	7,40,40,87
02. भंडारण और भांडागार—	02. Storage and Warehousing—		
190. सार्वजनिक क्षेत्र के और अन्य उपक्रमों में निवेश	190. Investments in Public Sector and other Undertakings	31,88,00	14,35,21,30
195. भांडागार और विपणन सहकारिताएं	195. Warehousing and Marketing Co-operatives	—	16,68,64
796. आदिवासी क्षेत्र उप-योजना	796. Tribal Area Sub Plan	8,67	3,32,22
800. अन्य व्यय	800. Other Expenditure	4,90,00	20,25,21
जोड़ (02)	TOTAL (02)	36,86,67	14,75,47,37
जोड़	TOTAL	37,52,86	22,15,88,24

वित्त लेखे, संघ सरकार

FINANCE ACCOUNTS, UNION GOVERNMENT

संख्या 10—वर्ष के दौरान और वर्ष के अन्त तक पूंजीगत लेखे पर व्यय का विवरण—जारी

No. 10—STATEMENT OF EXPENDITURE ON CAPITAL ACCOUNT DURING AND TO END OF THE YEAR—contd.

व्यय का स्वरूप	Nature of Expenditure	2005-2006 के दौरान	2005-2006 के अन्त
		व्यय Expenditure during 2005-2006	तक व्यय Expenditure to end of 2005-2006
	1	2	3
		(हजार रुपयों में) (In thousands of rupees)	
ग.— आर्थिक सेवाओं का पूंजीगत लेखा—जारी	C.— Capital Account of Economic Services—contd.		
(क) कृषि और सम्बन्ध कार्यकलापों का पूंजीगत लेखा—समाप्त	(a) Capital Account of Agriculture and Allied Activities—concl.		
4415. कृषि अनुसंधान और शिक्षा पर पूंजीगत परिव्यय—	4415. Capital Outlay on Agricultural Research and Education—		
01. फसल कृषि कर्म—	01. Crop Husbandry—		
004. अनुसंधान	004. Research	—	3,49,67
जोड़ (01)	TOTAL (01)	—	3,49,67
जोड़	TOTAL	—	3,49,67
4416. कृषि वित्तीय संस्थाओं में निवेश—	4416. Investments in Agricultural Financial Institutions—		
190. सार्वजनिक क्षेत्र के और अन्य उपक्रमों में निवेश	190. Investments in Public Sector and Other Undertakings	—	17,09,46,62
200. अन्य निवेश	200. Other Investments	—	4,37,00
जोड़	TOTAL	—	17,13,83,62
4425. सहकारिता पर पूंजीगत परिव्यय—	4425. Capital Outlay on Co-operation—		
107. उधार सहकारी समितियों में निवेश	107. Investments in Credit Co-operatives	1,60	88,53,85
108. अन्य सहकारी समितियों में निवेश	108. Investment in other Co-operatives	14,99	82,70,42
190. सार्वजनिक क्षेत्र के और अन्य उपक्रमों में निवेश	190. Investments in Public Sector and Other Undertakings	—	94
200. अन्य निवेश	200. Other Investments	*—1,75	8,22,24
796. आदिवासी क्षेत्र उप-योजना	796. Tribal Area Sub Plan	—	35,87
901. घटाएँ - पूंजीगत लेखे पर प्राप्तियाँ और वसूलियाँ	901. Deduct—Receipts and Recoveries on Capital Account	—	—97,89
जोड़	TOTAL	14,84	1,78,85,43
4435. अन्य कृषि कार्यक्रमों पर पूंजीगत परिव्यय—	4435. Capital Outlay on other Agricultural Programmes—		
01. विपणन और गुणवत्ता नियंत्रण—	01. Marketing and Quality Control—		
101. विपणन सुविधाएँ	101. Marketing Facilities	—	26,99,03
102. वर्गीकरण तथा गुणवत्ता नियंत्रण सुविधाएँ	102. Grading & Quality Control facilities	—	1,09,53
जोड़ (01)	TOTAL (01)	—	28,08,56
जोड़	TOTAL	—	28,08,56
जोड़ (क)	TOTAL (a)	63,05,11	78,52,03,04

* ऋण लेन देन पूंजीगत लेखे पर ऋण प्राप्तियों और वसूलियों के कारण है।

* Minus transaction is due to deduct receipts and recoveries on Capital account.

वित्त लेखे, संघ सरकार

FINANCE ACCOUNTS, UNION GOVERNMENT

संख्या 10—वर्ष के दौरान और वर्ष के अन्त तक पूंजीगत लेखे पर व्यय का विवरण—जारी

No. 10—STATEMENT OF EXPENDITURE ON CAPITAL ACCOUNT DURING AND TO END OF THE YEAR—contd.

व्यय का स्वरूप	Nature of Expenditure	2005-2006 के दौरान	2005-2006 के अन्त
		व्यय	तक व्यय
		Expenditure during 2005-2006	Expenditure to end of 2005-2006
	1	2	3
		(हजार रुपयों में)	
		(In thousands of rupees)	
ग.— आर्थिक सेवाओं का पूंजीगत लेखा—जारी	C.— Capital Account of Economic Services—contd.		
(ख) ग्रामीण विकास का पूंजीगत लेखा—	(b) Capital Account of Rural Development—		
15. अन्य ग्रामीण विकास कार्यक्रमों पर पूंजीगत परिव्यय—	4515. Capital Outlay on Other Rural Development Programmes—		
101. पंचायती राज	101. Panchayati Raj	2,10,00	20,41,64
102. सामुदायिक विकास	102. Community Development	—	60,04
300. अन्य व्यय	800. Other Expenditure	—	8,15,74
901. घटाएँ—पूंजीगत लेखे पर प्राप्तियाँ और वसूलियाँ	901. <i>Deduct</i> —Receipts and Recoveries on Capital Account	—	—4,73
जोड़	TOTAL	2,10,00	29,12,69
जोड़ (ख)	TOTAL (b)	2,10,00	29,12,69
(ग) विशेष क्षेत्र के कार्यक्रम का पूंजीगत लेखा—	(c) Capital Account of Special Areas Programme—		
52. पूर्वोत्तर क्षेत्रों पर पूंजीगत परिव्यय—	4552. Capital Outlay on North Eastern Areas—		
054. सड़कें और पुल	054. Roads and Bridges	3,00,00	11,04,96,96
055. पुलिस	055. Police	67,60	9,10,63
056. अन्तर्देशीय जल परिवहन	056. Inland Water Transport	—	3,13,00
102. नागरिक आपूर्ति	102. Civil Supplies	96,82	2,71,46
201. विद्युत	201. Power	—	8,59,11,42
202. नागर विमानन	202. Civil Aviation	40,00,00	2,79,70,20
210. चिकित्सा और लोक स्वास्थ्य	210. Medical and Public Health	3,80,00	41,40,12
435. अन्य कृषि संबंधी कार्यक्रम	435. Other Agricultural Programmes	—	2,91,03
800. अन्य व्यय	800. Other Expenditure	7,41,15	7,61,17,89
851. ग्राम और लघु उद्योग	851. Village and Small Industries	—	1,00,00
852. उद्योग	852. Industries	—	8,96,02
जोड़	TOTAL	55,85,57	30,74,18,73
जोड़ (ग)	TOTAL (c)	55,85,57	30,74,18,73

वित्त लेखे, संघ सरकार

FINANCE ACCOUNTS, UNION GOVERNMENT

संख्या 10—वर्ष के दौरान और वर्ष के अन्त तक पूंजीगत लेखे पर व्यय का विवरण—जारी

No. 10—STATEMENT OF EXPENDITURE ON CAPITAL ACCOUNT DURING AND TO END OF THE YEAR—contd.

व्यय का स्वरूप	Nature of Expenditure	2005-2006 के दौरान	2005-2006 के अन्त
		व्यय	तक व्यय
		Expenditure during 2005-2006	Expenditure to end of 2005-2006
	1	2	3
		(हजार रुपयों में)	
		(In thousands of rupees)	
ग.— आर्थिक सेवाओं का पूंजीगत लेखा—जारी	C.— Capital Account of Economic Services—contd.		
(घ) सिंचाई और बाढ़ नियंत्रण का पूंजीगत लेखा—	(द) Capital Account of Irrigation and Flood Control—		
4701. मुख्य और मध्यम सिंचाई पर पूंजीगत परिव्यय—	4701. Capital Outlay on Major and Medium Irrigation—		
01. मुख्य सिंचाई—वाणिज्यिक— टिकरपारा नाराज बांध	01. Major Irrigation—Commercial— Tikkarpara Naraj Dam	—	1,04
001. निदेशन और प्रशासन	001. Direction and Administration	—	1,82
800. अन्य व्यय	800. Other Expenditure	—	34,74
जोड़(01)	TOTAL(01)	—	37,60
02. मुख्य सिंचाई— गैर वाणिज्यिक— दमन गंगा परियोजना	02. Major Irrigation— Non-Commercial— Daman Ganga Project	—	11,43,69
800. अन्य व्यय	800. Other Expenditure	—	66,63
जोड़(02)	TOTAL(02)	—	12,10,32
03. मध्यम सिंचाई परियोजना— वाणिज्यिक—	03. Medium Irrigation Projects— Commercial—		
190. सार्वजनिक क्षेत्र के तथा अन्य उपक्रमों में निवेश	190. Investments in Public Sector and Other Undertakings	—	1,70,00
जोड़(03)	TOTAL(03)	—	1,70,00
04. मध्यम सिंचाई—गैर वाणिज्यिक—	04. Medium Irrigation—Non Commercial—		
052. मशीनरी और उपस्कर	052. Machinery & Equipment	5,00	20,00
800. अन्य व्यय	800. Other Expenditure	—	6,40,32
जोड़(04)	TOTAL(04)	5,00	6,60,32

वित्त लेखे, संघ सरकार

FINANCE ACCOUNTS, UNION GOVERNMENT

संख्या 10—वर्ष के दौरान और वर्ष के अन्त तक पूंजीगत लेखे पर व्यय का विवरण—जारी

No. 10—STATEMENT OF EXPENDITURE ON CAPITAL ACCOUNT DURING AND TO END OF THE YEAR—contd.

व्यय का स्वरूप	Nature of Expenditure	2005-2006 के दौरान	2005-2006 के अन्त
		व्यय	तक व्यय
		Expenditure during 2005-2006	Expenditure to end of 2005-2006
	1	2	3
			(हजार रुपयों में)
			(In thousands of rupees)
ग.— आर्थिक सेवाओं का पूंजीगत लेखा—जारी	C.— Capital Account of Economic Services—contd.		
(घ) सिंचाई और बाढ़ नियंत्रण का पूंजीगत लेखा—जारी	(d) Capital Account of Irrigation and Flood Control—contd.		
4701. मुख्य और मध्यम सिंचाई पर पूंजीगत परिव्यय—समाप्त	4701. Capital Outlay on Major and Medium Irrigation—concltd.		
80. सामान्य—	80. General—		
004. अनुसंधान	004. Research	—	56,20,87
190. सार्वजनिक क्षेत्र के और अन्य उपक्रमों में निवेश	190. Investments in Public Sector and Other Undertakings	—	3,00,00
800. अन्य व्यय	800. Other Expenditure	93,73	58,78,91
जोड़ (80)	TOTAL (80)	93,73	1,17,99,78
जोड़	TOTAL	98,73	1,38,78,02
4702. लघु सिंचाई पर पूंजीगत परिव्यय—	4702. Capital Outlay on Minor Irrigation—		
101. सतही जल	101. Surface Water	—	3,92,38
102. भूमिगत जल	102. Ground Water	3,82,72	35,44,18
800. अन्य व्यय	800. Other Expenditure	—	2,77,29
जोड़	TOTAL	3,82,72	42,13,85
4705. कमान क्षेत्र विकास पर पूंजीगत परिव्यय—	4705. Capital Outlay on Command Area Development—		
101. दमन गंगा कमान क्षेत्र विकास	101. Daman Ganga Command Area Development	—	4,32,26
201. डी.एन.एच. कमान क्षेत्र विकास	201. D.N.H. Command Area Development	39,99	1,66,31
जोड़	TOTAL	39,99	5,98,57
4711. बाढ़ नियंत्रण परियोजनाओं पर पूंजीगत परिव्यय—	4711. Capital Outlay on Flood Control Projects—		
01. बाढ़ नियंत्रण—	01. Flood Control—		
103. सिविल निर्माण कार्य	103. Civil Works	—	24,94
800. अन्य व्यय	800. Other Expenditure	6,96,68	51,31,83
दमन गंगा जलाशय परियोजना	Daman Ganga Reservoir Project	—	51,00
जोड़ (01)	TOTAL (01)	6,96,68	52,07,77

वित्त लेखे, संघ सरकार
FINANCE ACCOUNTS, UNION GOVERNMENT

संख्या 10—वर्ष के दौरान और वर्ष के अन्त तक पूंजीगत लेखे पर व्यय का विवरण—जारी

No. 10—STATEMENT OF EXPENDITURE ON CAPITAL ACCOUNT DURING AND TO END OF THE YEAR—*contd.*

व्यय का स्वरूप	Nature of Expenditure	2005-2006 के दौरान	2005-2006 के अन्त
		व्यय Expenditure during 2005-2006 2	तक व्यय Expenditure to end of 2005-2006 3 (हजार रुपयों में) (In thousands of rupees)
ग.— आर्थिक सेवाओं का पूंजीगत लेखा—जारी	C.— Capital Account of Economic Services— <i>contd.</i>		
(घ) सिंचाई और बाढ़ नियंत्रण का पूंजीगत लेखा—समाप्त	(d) Capital Account of Irrigation and Flood Control— <i>concl'd.</i>		
4711. बाढ़ नियंत्रण परियोजनाओं पर पूंजीगत परियय—समाप्त	4711. Capital Outlay on Flood Control Projects— <i>concl'd.</i>		
02. समुद्र अपरदन रोधी परियोजनाएं—	02. Anti-Sea Erosion Projects—		
052. मशीनरी और उपस्कर	052. Machinery and Equipment	—	94,49
103. सिविल निर्माण कार्य	103. Civil works	60,00	18,79,80
800. अन्य व्यय	800. Other Expenditure	30,97	19,44,71
दमन गंगा परियोजना	Daman Ganga Project	—	10,52,75
ब्रह्मपुत्र नदी का तलकर्षण	Dredging in River Brahmaputra	—	1,28
जोड़(02)	TOTAL(02)	90,97	49,73,03
03. जल निकासी—	03. Drainage—		
001. निदेशन और प्रशासन	001. Direction and Administration	—	55,37
052. मशीनरी और उपस्कर	052. Machinery and Equipment	—	6,09
799. उचंत	799. Suspense	—	—84,72
800. अन्य व्यय	800. Other Expenditure	—	36,12,10
जोड़(03)	TOTAL(03)	—	35,88,84
जोड़	TOTAL	7,87,65	1,37,69,64
जोड़ (घ)	TOTAL(d)	13,09,09	3,24,60,08

वित्त लेखे, संघ सरकार

FINANCE ACCOUNTS, UNION GOVERNMENT

संख्या 10—वर्ष के दौरान और वर्ष के अन्त तक पूंजीगत लेखे पर व्यय का विवरण—जारी

No. 10—STATEMENT OF EXPENDITURE ON CAPITAL ACCOUNT DURING AND TO END OF THE YEAR—contd.

व्यय का स्वरूप	Nature of Expenditure	2005-2006 के दौरान	2005-2006 के अन्त
		व्यय	तक व्यय
		Expenditure during 2005-2006	Expenditure to end of 2005-2006
	1	2	3
		(हजार रुपयों में)	
		(In thousands of rupees)	
ग.— आर्थिक सेवाओं का पूंजीगत लेखा—जारी	C.— Capital Account of Economic Services—contd.		
(ङ) ऊर्जा का पूंजीगत लेखा—	(e) Capital Account of Energy—		
4801. विद्युत परियोजनाओं पर पूंजीगत परिव्यय—	4801. Capital Outlay on Power Projects—		
01. पन बिजली उत्पादन—	01. Hydel Generation—		
001. निदेशन और प्रशासन	001. Direction and Administration	—	81,56
052. मशीनरी और उपस्कर	052. Machinery and Equipment	—	3,66,12
091. नाथपा झाकरी पन बिजली परियोजना	091. Nathpa Jhakri Hydro Electric Project	—	2,00,00
092. कालपोंग में विद्युत गृह	092. Power House at Kalpong	—	2,62
095. लोअर लेग्यप पनबिजली परियोजना	095. Lower Lagyap Hydro Electric Project	—	67,50
097. बियारा सियूल पनबिजली परियोजना	097. Baira Siul Hydro Electric Project	—	37
098. लोकतक पनबिजली योजना	098. Loktak Hydro Electric Scheme	—	—73,87
099. सलाल पनबिजली परियोजना	099. Salal Hydro Electric Project	—	5,70,04,00
190. सार्वजनिक क्षेत्र के और अन्य उपक्रमों में निवेश	190. Investments in Public Sector and other Undertakings	6,57,95,23	*1,50,77,53,75
201. सरदार सरोवर योजना	201. Sardar Sarovar Scheme	—	2,85,15,00
799. उचंत	799. Suspense	—	60,80
800. अन्य व्यय	800. Other Expenditure	4,43,21	6,42,93,12
जोड़ (01)	TOTAL(01)	6,62,38,44	1,65,82,70,97
02. ताप विद्युत उत्पादन—	02. Thermal Power Generation—		
090. लक्षद्वीप में विद्युतीकरण	090. Electrification in Lakshadweep	—	30,12
091. पोर्ट ब्लेयर में विद्युत गृह के लिए बिजली संयंत्र	091. Electricity Plant for Power House at Port Blair	—	1,10,02
092. कच्छ में विद्युत आपूर्ति उपक्रम	092. Electricity Supply Undertaking in Kutch	—	7,15
093. बदरपुर ताप विद्युत नियंत्रण बोर्ड	093. Badarpur Thermal Power Control Board	—	19,24,97
094. दक्षिणी अंडमान में विद्युत गृह	094. Power House at South Andaman	—	43,97
095. चैथम में विद्युत गृह	095. Power House at Chatham	—	17,83
190. सार्वजनिक क्षेत्र के और अन्य उपक्रमों में निवेश	190. Investments in Public Sector and other Undertakings	—	@41,84,61,90
201. बदरपुर ताप विद्युत परियोजना	201. Badarpur Thermal Power Project	—	4,11,33,34
800. अन्य व्यय	800. Other Expenditure	—	33,58,00,46
जोड़ (02)	TOTAL(02)	—	79,75,29,76

* आई डी सी (निर्माण के दौरान ब्याज) को इक्विटी में परिवर्तित किए जाने के कारण 20,22,50 (हजार) रु. शामिल हैं।

* Includes Rs. 20,22,50 (th) being conversion of IDC (Intt. during construction) into equity.

@ वर्ष 2004-05 के दौरान राष्ट्रीय ताप विद्युत निगम के शेयरों के विनिवेश के 4,32,91,50 (हजार) रु. शामिल नहीं है।

@ Excludes Rs. 4,32,91,50(th) being disinvestment of shares of NTPC during 2004-05.

वित्त लेखे, संघ सरकार

FINANCE ACCOUNTS, UNION GOVERNMENT

संख्या 10-वर्ष के दौरान और वर्ष के अन्त तक पूंजीगत लेखे पर व्यय का विवरण-जारी

No. 10—STATEMENT OF EXPENDITURE ON CAPITAL ACCOUNT DURING AND TO END OF THE YEAR—contd.

व्यय का स्वरूप	Nature of Expenditure	2005-2006 के दौरान	2005-2006 के अन्त तक व्यय
		Expenditure during 2005-2006	Expenditure to end of 2005-2006
	1	2	3
		(हजार रुपयों में)	
		(In thousands of rupees)	
ग.— आर्थिक सेवाओं का पूंजीगत लेखा-जारी	C.— Capital Account of Economic Services—contd.		
(ङ) ऊर्जा का पूंजीगत लेखा-जारी	(e) Capital Account of Energy—contd.		
4801. विद्युत परियोजनाओं पर पूंजीगत परिव्यय-जारी	4801. Capital Outlay on Power Projects—contd.		
03. न्यूक्लीयर विद्युत उत्पादन—	03. Nuclear Power Generation—		
001. निदेशन और प्रशासन	001. Direction and Administration	—	8,47,83
079. प्रोटोटाइप फास्ट ब्रीडर रिपेक्टर	079. Prototype Fast Breeder Reactor	—	13,78,33
080. कैगा परमाणु विद्युत केन्द्र	080. Kaiga Atomic Power Station	—	7,09,06
081. राजस्थान परमाणु विद्युत केन्द्र यूनिट सं. 3 एवं 4	081. Rajasthan Atomic Power Station Unit No. 3&4	—	17,66,09
084. सातवां परमाणु विद्युत केन्द्र	084. VIIth Atomic Power Station	—	18,63
085. छठा परमाणु विद्युत केन्द्र	085. VIth Atomic Power Station	—	1,39,60
089. कक्करापारा परमाणु विद्युत केन्द्र	089. Kakrapara Atomic Power Station	—	2,89,40,93
093. नरौरा परमाणु विद्युत केन्द्र	093. Narora Atomic Power Station	—	4,48,31,63
094. मद्रास परमाणु विद्युत केन्द्र II	094. Madras Atomic Power Station II	—	1,06,03,45
095. मद्रास परमाणु विद्युत केन्द्र I	095. Madras Atomic Power Station I	—	1,20,84,15
096. राजस्थान परमाणु विद्युत केन्द्र सं. II	096. Rajasthan Atomic Power Station No. II	—	1,05,82,06
097. राजस्थान परमाणु विद्युत केन्द्र सं. I	097. Rajasthan Atomic Power Station Unit No. I	—	34,42,43
098. तारापुर परमाणु विद्युत केन्द्र	098. Tarapur Atomic Power Station	—	23,39,01
103. अपशिष्ट प्रबन्ध	103. Waste Management	—	82,39,54
104. फास्ट ब्रीडर रिपेक्टर	104. Fast Breeder Reactor	4,99,99	1,29,54,98
190. सार्वजनिक क्षेत्र के एवं अन्य उपक्रमों में निवेश	190. Investments in Public Sector and Other Undertakings	2,27,00,00	95,71,62,00
797. आरक्षित निधियों और जमा लेखे को/से अन्तरण	797. Transfer to/from Reserve Funds and Deposit Accounts	—	—18,36,07
799. उचंत	799. Suspense	—	1,22,44,24
800. अन्य व्यय	800. Other Expenditure	3,94,88	1,73,25,09
जोड़ (03)	TOTAL (03)	2,35,94,87	1,12,37,72,98
04. डीजल/गैस विद्युत उत्पादन—	04. Diesel/Gas Power Generation—		
095. लक्षद्वीप में विद्युत आपूर्ति	095. Supply of Electricity in Lakshadweep	—	8,81
097. विद्युत गृहों की स्थापना वृद्धि	097. Estt. Augmentation of Power Houses	—	22,07,09
098. फीनिक्स खाड़ी में विद्युत गृह	098. Power Houses at Phoenix Bay	—	3,15,25
103. अन्य विद्युत गृह	103. Other Power Houses	2,58,12	79,98,41
190. सार्वजनिक क्षेत्र के और अन्य उपक्रमों में निवेश	190. Investments in Public Sector and Other Undertakings	1,56,84,25	14,40,48,09
799. उचंत	799. Suspense	—66,37	41,25,09
800. अन्य व्यय	800. Other Expenditure	9,89,98	55,54,68
जोड़ (04)	TOTAL (04)	1,68,65,98	16,42,57,42

वित्त लेखे, संघ सरकार

FINANCE ACCOUNTS, UNION GOVERNMENT

संख्या 10—वर्ष के दौरान और वर्ष के अन्त तक पूंजीगत लेखे पर व्यय का विवरण—जारी

No. 10—STATEMENT OF EXPENDITURE ON CAPITAL ACCOUNT DURING AND TO END OF THE YEAR—contd.

व्यय का स्वरूप	Nature of Expenditure	2005-2006 के दौरान	2005-2006 के अन्त तक
		व्यय Expenditure during 2005-2006 2	व्यय Expenditure to end of 2005-2006 3 (हजार रुपयों में) (In thousands of rupees)
ग.— आर्थिक सेवाओं का पूंजीगत लेखा—जारी	C.— Capital Account of Economic Services—contd.		
(ङ) ऊर्जा का पूंजीगत लेखा—जारी	(e) Capital Account of Energy—contd.		
4801. विद्युत परियोजनाओं पर पूंजीगत परिव्यय—समाप्त	4801. Capital Outlay on Power Projects—concltd.		
05. पारेषण और वितरण—	05. Transmission and Distribution—		
001. निदेशन और प्रशासन	001. Direction and Administration	90,89	57,25,82
095. भवन	095. Buildings	—	34,22
096. चंडीगढ़ का स्थायी विद्युतीकरण	096. Permanent Electrification of Chandigarh	—	1,04,47,17
097. पोर्ट ब्लेयर में पारेषण/वितरण	097. Transmission/Distribution at Port Blair	—	2,37,78
099. लोड डिस्चिज केन्द्र	099. Load Despatching Stations	—	40,49,19
101. चंडीगढ़ में बिजली का पारेषण और वितरण	101. Transmission and Distribution of Power in Chandigarh	21,64,95	1,13,95,26
190. सार्वजनिक क्षेत्र के और अन्य उपक्रमों में निवेश	190. Investments in Public Sector and other Undertakings	4,19,38,00	31,76,12,40
201. राष्ट्रीय उच्च वोल्ट दिष्ट धारा पारेषण परियोजना	201. National High Voltage Direct Current Transmission Project	—	5,22,97
799. उचंत	799. Suspense	—57,28	—23,04
800. अन्य व्यय	800. Other Expenditure	9,92,93	7,46,40,55
जोड़ (05)	TOTAL(05)	4,51,29,49	42,46,42,32
06. ग्रामीण विद्युतीकरण—	06. Rural Electrification—		
001. निदेशन और प्रशासन	001. Direction and Administration	66,36	28,97,29
190. सार्वजनिक क्षेत्र के और अन्य उपक्रमों में निवेश	190. Investments in Public Sector and Other Undertakings	—	3,78,00,00
796. आदिवासी क्षेत्र उप योजना	796. Tribal Area Sub Plan	1,64,11	43,50,20
800. अन्य व्यय	800. Other Expenditure	12,91,86	1,64,53,51
जोड़ (06)	TOTAL(06)	15,22,33	6,15,01,00
80. सामान्य—	80. General—		
001. निदेशन और प्रशासन	001. Direction and Administration	1,01	10,23,70
003. प्रशिक्षण	003. Training	—	9,45,56
190. सार्वजनिक क्षेत्र के और अन्य उपक्रमों में निवेश	190. Investments in Public Sector and Other Undertakings	—	10,08,80,00
800. अन्य व्यय	800. Other Expenditure	68,31	1,03,72,82
जोड़ (80)	TOTAL(80)	69,32	11,32,22,08
जोड़	TOTAL	15,34,20,43	4,34,31,96,53

वित्त लेखे, संघ सरकार

FINANCE ACCOUNTS, UNION GOVERNMENT

संख्या 10—वर्ष के दौरान और वर्ष के अन्त तक पूंजीगत लेखे पर व्यय का विवरण—जारी

No. 10—STATEMENT OF EXPENDITURE ON CAPITAL ACCOUNT DURING AND TO END OF THE YEAR—contd.

व्यय का स्वरूप	Nature of Expenditure	2005-2006 के दौरान	2005-2006 के अन्त
		व्यय	तक व्यय
		Expenditure during 2005-2006	Expenditure to end of 2005-2006
		2	3
		(हजार रुपयों में)	
		(In thousands of rupees)	
ग.— आर्थिक सेवाओं का पूंजीगत लेखा—जारी	C.— Capital Account of Economic Services—contd.		
(ङ) ऊर्जा का पूंजीगत लेखा—समाप्त	(e) Capital Account of Energy—concl'd.		
4802. पेट्रोलियम पर पूंजीगत परिव्यय—	4802. Capital Outlay on Petroleum—		
01. कच्चे तेल और गैस की खोज और उत्पादन—	01. Exploration and Production of Crude Oil and Gas—		
190. सार्वजनिक क्षेत्र के और अन्य उपक्रमों में निवेश	190. Investments in Public Sector and Other Undertakings	—	8,68,23,39
800. अन्य व्यय	800. Other Expenditure	—	13,51,18,47
जोड़(01)	TOTAL(01)	—	22,19,41,86
02. तेल और गैस का शोधन और विपणन—	02. Refining and Marketing of Oil and Gas—		
190. सार्वजनिक क्षेत्र के और अन्य उपक्रमों में निवेश	190. Investments in Public Sector and Other Undertakings	—	11,14,60,94
जोड़(02)	TOTAL(02)	—	11,14,60,94
जोड़	TOTAL	—	33,34,02,80
4803. कोयला और लिग्नाइट पर पूंजीगत परिव्यय—	4803. Capital Outlay on Coal and Lignite—		
190. सार्वजनिक क्षेत्र के और अन्य उपक्रमों में निवेश	190. Investments in Public Sector and Other Undertakings	—	39,32,38,57
797. आरक्षित निधियों और जमा लेखे को/से अंतरण	797. Transfer to/from Reserve Funds and Deposit Accounts	—	—1,25,22
800. अन्य व्यय	800. Other Expenditure	—	44,82,84,90
901. घटाएं— पूंजीगत लेखे पर प्राप्तियां और वसूलियां	901. Deduct—Receipts and Recoveries on Capital Account	—	—14,89,85
जोड़	TOTAL	—	83,99,08,40
4810. ऊर्जा के अपारंपरिक स्रोतों पर पूंजीगत परिव्यय—	4810. Capital Outlay on Non-Conventional Sources of Energy—		
102. सौर	102. Solar	1,15,03	30,94,26
190. सार्वजनिक क्षेत्र के और अन्य उपक्रमों में निवेश	190. Investments in Public Sector and Other Undertakings	24,65,00	3,61,65,00
600. अन्य	600. Others	5,95	63,78,79
जोड़	TOTAL	25,85,98	4,56,38,05
जोड़ (ङ)	TOTAL(e)	15,60,06,41	5,56,21,45,78

वित्त लेखे, संघ सरकार

FINANCE ACCOUNTS, UNION GOVERNMENT

संख्या 10—वर्ष के दौरान और वर्ष के अन्त तक पूंजीगत लेखे पर व्यय का विवरण—जारी

No. 10—STATEMENT OF EXPENDITURE ON CAPITAL ACCOUNT DURING AND TO END OF THE YEAR—contd.

व्यय का स्वरूप	Nature of Expenditure	2005-2006 के दौरान	2005-2006 के अन्त
		व्यय Expenditure during 2005-2006 2	तक व्यय Expenditure to end of 2005-2006 3 (हजार रुपयों में) (In thousands of rupees)
ग.— आर्थिक सेवाओं का पूंजीगत लेखा—जारी	C.— Capital Account of Economic Services—contd.		
(च) उद्योग और खनिजों का पूंजीगत लेखा—	(f) Capital Account of Industry and Minerals—		
4851. ग्रामीण और लघु उद्योगों पर पूंजीगत परिव्यय—	4851. Capital Outlay on Village and Small Industries—		
101. औद्योगिक संपदाएं	101. Industrial Estates	4,98	6,31,78
102. लघु उद्योग	102. Small Scale Industries	15,31,86	2,86,39,16
103. हथकरघा उद्योग	103. Handloom Industries	1,51,26	54,67,47
104. हस्तशिल्प उद्योग	104. Handicraft Industries	5,20,36	62,09,94
109. संमिश्र ग्रामीण और लघु उद्योग सहकारी समितियां	109. Composite Village and Small Industries Co-operatives	—	75,00
190. सार्वजनिक क्षेत्र के और अन्य उपक्रमों में निवेश	190. Investments in Public Sector and Other Undertakings	—	28,31,18
796. आदिवासी क्षेत्र उप-योजना	796. Tribal Area Sub Plan	—	1,47,37
800. अन्य व्यय	800. Other Expenditure	17,00	8,04,55
901. घटाएं - पूंजीगत लेखे पर प्राप्तियां और वसूलियां	901. Deduct—Receipts and Recoveries on Capital Account	—	—2,16,08
जोड़	TOTAL	22,25,46	4,45,90,37
4852. लोहा और इस्पात उद्योगों पर पूंजीगत परिव्यय—	4852. Capital Outlay on Iron and Steel Industries—		
01. खनन—	01. Mining—		
190. सार्वजनिक क्षेत्र के और अन्य उपक्रमों में निवेश	190. Investments in Public Sector and Other Undertakings	—	18,94,36
797. आरक्षित निधियां और जमा लेखे को/से अंतरण	797. Transfer to/from Reserve Funds and Deposit Account	—	—2,50,43
800. अन्य व्यय	800. Other Expenditure	—	76,25,36,90
901. घटाएं - पूंजीगत लेखे पर प्राप्तियां और वसूलियां	901. Deduct—Receipts and Recoveries on Capital Account	—	—29,79,70
जोड़ (01)	TOTAL (01)	—	76,12,01,13

वित्त लेखे, संघ सरकार

FINANCE ACCOUNTS, UNION GOVERNMENT

संख्या 10—वर्ष के दौरान और वर्ष के अन्त तक पूंजीगत लेखे पर व्यय का विवरण—जारी

No. 10—STATEMENT OF EXPENDITURE ON CAPITAL ACCOUNT DURING AND TO END OF THE YEAR—contd.

व्यय का स्वरूप	Nature of Expenditure	2005-2006 के दौरान	2005-2006 के अन्त
		व्यय Expenditure during 2005-2006 2	तक व्यय Expenditure to end of 2005-2006 3 (हजार रुपयों में) (In thousands of rupees)
ग.— आर्थिक सेवाओं का पूंजीगत लेखा—जारी	C.— Capital Account of Economic Services—contd.		
(च) उद्योग और खनिजों का पूंजीगत लेखा—जारी	(f) Capital Account of Industry and Minerals—contd.		
4852. लौह और इस्पात उद्योगों पर पूंजीगत परिव्यय—समाप्त	4852. Capital Outlay on Iron and Steel Industries—concl'd.		
02. विनिर्माण—	02. Manufacture—		
190. सार्वजनिक क्षेत्र के और अन्य उपक्रमों में निवेश	190. Investments in Public Sector and Other Undertakings	7,00,00	48,93,00,49
जोड़ (02)	TOTAL (02)	7,00,00	48,93,00,49
जोड़	TOTAL	7,00,00	1,25,05,01,62
4853. अलौह खनन और धातुकर्म उद्योगों पर पूंजीगत परिव्यय—	4853. Capital Outlay on Non-Ferrous Mining and Metallurgical Industries—		
01. खनिज अन्वेषण और विकास—	01. Mineral Exploration and Development—		
190. सार्वजनिक क्षेत्र के और अन्य उपक्रमों में निवेश	190. Investments in Public Sector and Other Undertakings	1,00,00	38,75,00
800. अन्य व्यय	800. Other Expenditure	10,77	1,14,24,96
जोड़ (01)	TOTAL (01)	1,10,77	1,52,99,96
02. अलौह धातुएं—	02. Non-Ferrous Metals—		
004. अनुसंधान और विकास	004. Research and Development	—	—23,54,50
190. सार्वजनिक क्षेत्र के और अन्य उपक्रमों में निवेश	190. Investments in Public Sector and Other Undertakings	—	3,10,55,82
800. अन्य व्यय	800. Other Expenditure	—	20,65,25,26
जोड़ (02)	TOTAL (02)	—	23,52,26,58

वित्त लेखे, संघ सरकार

FINANCE ACCOUNTS, UNION GOVERNMENT

संख्या 10—वर्ष के दौरान और वर्ष के अन्त तक पूंजीगत लेखे पर व्यय का विवरण—जारी

No. 10—STATEMENT OF EXPENDITURE ON CAPITAL ACCOUNT DURING AND TO END OF THE YEAR—contd.

व्यय का स्वरूप	Nature of Expenditure	2005-2006 के दौरान	2005-2006 के अन्त
		व्यय Expenditure during 2005-2006 2	तक व्यय Expenditure to end of 2005-2006 3 (हजार रुपयों में) (In thousands of rupees)
ग.— आर्थिक सेवाओं का पूंजीगत लेखा—जारी	C.— Capital Account of Economic Services—contd.		
(च) उद्योग और खनिजों का पूंजीगत लेखा—जारी	(f) Capital Account of Industry and Minerals—contd.		
60. अन्य खनन और धातुकर्म उद्योग—	60. Other Mining and Metallurgical Industries—		
190. सार्वजनिक क्षेत्र के और अन्य उपक्रमों में निवेश	190. Investments in Public Sector and Other Undertakings	—	53,02,73
797. आरक्षित निधियों और जमा लेखे को/से अंतरण	797. Transfer to/from Reserve Funds and Deposit Accounts	—	—62,61
800. अन्य व्यय	800. Other Expenditure	—	1,96,68,37
901. घटाएँ - पूंजीगत लेखे पर प्राप्तियाँ और वसूलियाँ	901. Deduct—Receipts and Recoveries on Capital Account	—	—7,44,92
जोड़ (60)	TOTAL (60)	—	2,41,63,57
जोड़	TOTAL	1,10,77	27,46,90,11
4854. सीमेंट और धातुरहित खनिज उद्योगों पर पूंजीगत परिव्यय—	4854. Capital Outlay on Cement and Non-Metallic Mineral Industries—		
01. सीमेंट—	01. Cement—		
190. सार्वजनिक क्षेत्र के और अन्य उपक्रमों में निवेश	190. Investments in Public Sector and Other Undertakings	17,54,50	2,09,24,00
800. अन्य व्यय	800. Other Expenditure	—	1,97,63,50
जोड़ (01)	TOTAL (01)	17,54,50	4,06,87,50
जोड़	TOTAL	17,54,50	4,06,87,50
4855. उर्वरक उद्योगों पर पूंजीगत परिव्यय—	4855. Capital Outlay on Fertilizer Industries—		
101. सहकारी उर्वरक फैक्टरियों में निवेश	101. Investments in Co-operative Fertilizer Factories	—	23,28,20,46
190. सार्वजनिक क्षेत्र के और अन्य उपक्रमों में निवेश	190. Investments in Public Sector and Other Undertakings	23,49,00	7,42,85,49
जोड़	TOTAL	23,49,00	30,71,05,95
4856. पेट्रो रसायन उद्योगों पर पूंजीगत परिव्यय—	4856. Capital Outlay on Petro-chemical Industries—		
190. सार्वजनिक क्षेत्र के और अन्य उपक्रमों में निवेश	190. Investments in Public Sector and Other Undertakings	—	4,00,00
जोड़	TOTAL	—	4,00,00

वित्त लेखे, संघ सरकार

FINANCE ACCOUNTS, UNION GOVERNMENT

संख्या 10—वर्ष के दौरान और वर्ष के अन्त तक पूंजीगत लेखे पर व्यय का विवरण—जारी

No. 10—STATEMENT OF EXPENDITURE ON CAPITAL ACCOUNT DURING AND TO END OF THE YEAR—contd.

व्यय का स्वरूप	Nature of Expenditure	2005-2006 के दौरान	2005-2006 के अन्त
		व्यय Expenditure during 2005-2006	तक व्यय Expenditure to end of 2005-2006
	1	2	3
		(हजार रुपयों में) (In thousands of rupees)	
ग.— आर्थिक सेवाओं का पूंजीगत लेखा—जारी	C.— Capital Account of Economic Services—contd.		
(च) उद्योग और खनिजों का पूंजीगत लेखा—जारी	(f) Capital Account of Industry and Minerals—contd.		
4857. रसायन और औषध निर्माण उद्योगों पर पूंजीगत परिव्यय—	4857. Capital Outlay on Chemicals and Pharmaceutical Industries—		
01. रसायन और कीटनाशक उद्योग—	01. Chemical and Pesticides Industries—		
190. सार्वजनिक क्षेत्र के और अन्य उपक्रमों में निवेश	190. Investments in Public Sector and Other Undertakings	—	10,59,06
800. अन्य व्यय	800. Other Expenditure	—	2,92,24,27
जोड़(01)	TOTAL(01)	—	3,02,83,33
02. औषध और औषध निर्माण उद्योग—	02. Drugs and Pharmaceutical Industries—		
190. सार्वजनिक क्षेत्र के और अन्य उपक्रमों में निवेश	190. Investments in Public Sector and Other Undertakings	—	54,98,00
800. अन्य व्यय	800. Other Expenditure	—	1,56,44,62
जोड़(02)	TOTAL(02)	—	2,11,42,62
जोड़	TOTAL	—	5,14,25,95
4858. इंजीनियरी उद्योगों पर पूंजीगत परिव्यय—	4858. Capital Outlay on Engineering Industries—		
01. विद्युत इंजीनियरी उद्योग—	01. Electrical Engineering Industries—		
190. सार्वजनिक क्षेत्र के एवं अन्य उपक्रमों में निवेश	190. Investments in Public Sector and Other Undertakings	—	—28,93,63
800. अन्य व्यय	800. Other Expenditure	—	2,45,74,34
901. घटाएँ - पूंजीगत लेखे पर प्राप्तियां और वसूलियां	901. Deduct—Receipts and Recoveries on Capital Account	—	—1,60,43
जोड़(01)	TOTAL(01)	—	2,15,20,28
02. अन्य औद्योगिक मशीनरी उद्योग—	02. Other Industrial Machinery Industries—		
190. सार्वजनिक क्षेत्र के और अन्य उपक्रमों में निवेश	190. Investments in Public Sector and Other Undertakings	75,00	1,38,25,43
जोड़(02)	TOTAL(02)	75,00	1,38,25,43

वित्त लेखे, संघ सरकार

FINANCE ACCOUNTS, UNION GOVERNMENT

संख्या 10—वर्ष के दौरान और वर्ष के अन्त तक पूंजीगत लेखे पर व्यय का विवरण—जारी

No. 10—STATEMENT OF EXPENDITURE ON CAPITAL ACCOUNT DURING AND TO END OF THE YEAR—contd.

व्यय का स्वरूप	Nature of Expenditure	2005-2006 के दौरान	2005-2006 के अन्त
		व्यय	तक व्यय
		Expenditure during 2005-2006	Expenditure to end of 2005-2006
	1	2	3
		(हजार रुपयों में)	
		(In thousands of rupees)	
ग.— आर्थिक सेवाओं का पूंजीगत लेखा—जारी	C.— Capital Account of Economic Services—contd.		
(च) उद्योग और खनिजों का पूंजीगत लेखा—जारी	(f) Capital Account of Industry and Minerals—contd.		
4858. इंजीनियरी उद्योगों पर पूंजीगत परिव्यय—समाप्त	4858. Capital Outlay on Engineering Industries—concl'd.		
03. परिवहन उपस्कर उद्योग—	03. Transport Equipment Industries—		
190. सार्वजनिक क्षेत्र के और अन्य उपक्रमों में निवेश	190. Investments in Public Sector and other Undertakings	4,25,00	*1,18,07,10
800. अन्य व्यय	800. Other Expenditure	—	1,85,00
जोड़ (03)	TOTAL (03)	4,25,00	1,19,92,10
04. जहाज निर्माण उद्योग—	04. Ship Building Industries—		
190. सार्वजनिक क्षेत्र के और अन्य उपक्रमों में निवेश	190. Investments in Public Sector and other Undertakings	7,50,00	4,06,67,70
800. अन्य व्यय	800. Other Expenditure	—	2,48,51,67
जोड़ (04)	TOTAL (04)	7,50,00	6,55,19,37
05. वायुयान उद्योग—	05. Aircraft Industries—		
190. सार्वजनिक क्षेत्र के और अन्य उपक्रमों में निवेश	190. Investments in Public Sector and other Undertakings	—	48,50,00
800. अन्य व्यय	800. Other Expenditure	—	73,15,31
जोड़ (05)	TOTAL (05)	—	1,21,65,31
60. अन्य इंजीनियरी उद्योग—	60. Other Engineering Industries—		
190. सार्वजनिक क्षेत्र के और अन्य उपक्रमों में निवेश	190. Investments in Public Sector and other Undertakings	70,66,50	@28,98,79,85
800. अन्य व्यय	800. Other Expenditure	—	6,60,25,03
901. घटाएं - पूंजीगत लेखे पर प्राप्तियां और वसूलियां	901. Deduct—Receipts and Recoveries on Capital Account	—	—4,81,29
जोड़ (60)	TOTAL (60)	70,66,50	35,54,23,59
जोड़	TOTAL	83,16,50	48,04,46,08

* मारुति उद्योग लिमिटेड में विनिवेश के कारण 11,57,22 (हजार) रु. शामिल नहीं हैं।

* Excludes Rs. 11,57,22 (th) on account of disinvestment in Maruti Udyog Limited.

@ कर्ज को इक्विटी में परिवर्तित किए जाने संबंधी 1,91,77,00 (हजार) रु. शामिल नहीं है।

@ Includes Rs. 1,91,77,00(th) being conversion of loan into equity.

वित्त लेखे, संघ सरकार

FINANCE ACCOUNTS, UNION GOVERNMENT

संख्या 10—वर्ष के दौरान और वर्ष के अन्त तक पूंजीगत लेखे पर व्यय का विवरण—जारी

No. 10—STATEMENT OF EXPENDITURE ON CAPITAL ACCOUNT DURING AND TO END OF THE YEAR—contd.

व्यय का स्वरूप	Nature of Expenditure	2005-2006 के दौरान	2005-2006 के अन्त
		व्यय	तक व्यय
		Expenditure during 2005-2006	Expenditure to end of 2005-2006
	1	2	3
		(हजार रुपयों में)	
		(In thousands of rupees)	
ग.— आर्थिक सेवाओं का पूंजीगत लेखा—जारी	C.— Capital Account of Economic Services—contd.		
(च) उद्योग और खनिजों का पूंजीगत लेखा—जारी	(f) Capital Account of Industry and Minerals—contd.		
4859. दूरसंचार और इलेक्ट्रॉनिकी उद्योगों पर पूंजीगत परिव्यय—	4859. Capital Outlay on Telecommunication and Electronic Industries—		
01. दूरसंचार—	01. Telecommunications—		
190. सार्वजनिक क्षेत्र के और अन्य उपक्रमों में निवेश	190. Investments in Public Sector and other undertakings	—	2,07,58,00
800. अन्य व्यय	800. Other Expenditure	—	76,30,21
जोड़(01)	TOTAL(01)	—	2,83,88,21
02. इलेक्ट्रॉनिकी—	02. Electronics—		
004. अनुसंधान और विकास	004. Research and Development	—	1,41,26,71
190. सार्वजनिक क्षेत्र के और अन्य उपक्रमों में निवेश	190. Investments in Public Sector and other undertakings	19,00,00	3,37,11,76
800. अन्य व्यय	800. Other Expenditure	15,95,49	3,93,22,80
जोड़(02)	TOTAL(02)	34,95,49	8,71,61,27
जोड़	TOTAL	34,95,49	11,55,49,48
4860. उपभोक्ता उद्योगों पर पूंजीगत परिव्यय—	4860. Capital Outlay on Consumer Industries—		
01. वस्त्र उद्योग—	01. Textiles—		
190. सार्वजनिक क्षेत्र के और अन्य उपक्रमों में निवेश	190. Investments in Public Sector and other undertakings	27,00,00	2,22,48,85
800. अन्य व्यय	800. Other Expenditure	—	4,71,46,84
जोड़(01)	TOTAL(01)	27,00,00	6,93,95,69
03. चमड़ा—	03. Leather—		
190. सार्वजनिक क्षेत्र के और अन्य उपक्रमों में निवेश	190. Investments in Public Sector and other undertakings	—	3,38,50
800. अन्य व्यय	800. Other Expenditure	—	17,90,08
जोड़(03)	TOTAL(03)	—	21,28,58

वित्त लेखे, संघ सरकार

FINANCE ACCOUNTS, UNION GOVERNMENT

संख्या 10—वर्ष के दौरान और वर्ष के अन्त तक पूंजीगत लेखे पर व्यय का विवरण—जारी

No. 10—STATEMENT OF EXPENDITURE ON CAPITAL ACCOUNT DURING AND TO END OF THE YEAR—contd.

व्यय का स्वरूप	Nature of Expenditure	2005-2006 के दौरान	2005-2006 के अन्त
		व्यय	तक व्यय
		Expenditure during 2005-2006	Expenditure to end of 2005-2006
	1	2	3
		(हजार रुपयों में)	
		(In thousands of rupees)	
ग.— आर्थिक सेवाओं का पूंजीगत लेखा—जारी	C.— Capital Account of Economic Services—contd.		
(च) उद्योग और खनिजों का पूंजीगत लेखा—जारी	(f) Capital Account of Industry and Minerals—contd.		
4860. उपभोक्ता उद्योगों पर पूंजीगत परिव्यय—समाप्त	4860. Capital Outlay on Consumer Industries—concl.		
04. चीनी—	04. Sugar—		
800. अन्य व्यय	800. Other Expenditure	—	12
जोड़ (04)	TOTAL (04)	—	12
05. कागज और अखबारी कागज—	05. Paper and Newsprint—		
190. सार्वजनिक क्षेत्र के और अन्य उपक्रमों में निवेश	190. Investments in Public Sector and other undertakings	62,00	2,98,04,35
800. अन्य व्यय	800. Other Expenditure	—	4,77,14,78
जोड़ (05)	TOTAL (05)	62,00	7,75,19,13
60. अन्य—	60. Others—		
101. खाद्य तेल	101. Edible Oils	—	7,68,87
102. खाद्य और पेय	102. Foods and Beverages	—	2,14,07
190. सार्वजनिक क्षेत्र के और अन्य उपक्रमों में निवेश	190. Investments in Public Sector and other undertakings	—	18,50,00
216. फोटो फिल्में	216. Photo Films	1,00,00	1,64,17,46
217. जूट	217. Jute	—	21,05,57
218. नमक	218. Salt	6,25,00	17,15,90
600. अन्य	600. Others	—	1,37,82,24
901. घटाएँ—पूंजीगत लेखे पर प्राप्तियां और वसूलियां	901. Deduct—Receipts and Recoveries on Capital Account	—	—77,59,14
जोड़ (60)	TOTAL (60)	7,25,00	2,90,94,97
जोड़	TOTAL	34,87,00	17,81,38,49

वित्त लेखे, संघ सरकार

FINANCE ACCOUNTS, UNION GOVERNMENT

संख्या 10—वर्ष के दौरान और वर्ष के अन्त तक पूंजीगत लेखे पर व्यय का विवरण—जारी

No. 10—STATEMENT OF EXPENDITURE ON CAPITAL ACCOUNT DURING AND TO END OF THE YEAR—contd.

व्यय का स्वरूप	Nature of Expenditure	2005-2006 के दौरान	2005-2006 के अन्त तक व्यय
		Expenditure during 2005-2006	Expenditure to end of 2005-2006
	1	2	3
			(हजार रुपयों में) (In thousands of rupees)
ग.— आर्थिक सेवाओं का पूंजीगत लेखा—जारी	C.— Capital Account of Economic Services—contd.		
(च) उद्योग और खनिजों का पूंजीगत लेखा—जारी	(f) Capital Account of Industry and Minerals—contd.		
4861. परमाणु ऊर्जा उद्योगों पर पूंजीगत परिव्यय—	4861. Capital Outlay on Atomic Energy Industries—		
01. भारी पानी—	01. Heavy Water—		
001. निदेशन और प्रशासन	001. Direction and Administration	—	14,05
068. हैवी वाटर अपग्रेडिंग आफ थाल-वैशेट संयंत्र	068. Heavy Water upgrading of Thal-vaisheet Plant	—	1,20,92
070. हैवी वाटर अपग्रेडिंग आफ बड़ौदा संयंत्र	070. Heavy Water upgrading of Baroda Plant	—	74,30
071. भारी पानी संयंत्र, कोटा का सुधार	071. Improvements to Heavy Water Plant, Kota	—	16,32,20
072. नई भारी पानी परियोजना	072. New Heavy Water Project	—	1,13,40
077. भारी पानी संयंत्र, बड़ौदा का सुधार	077. Improvement to Heavy Water Plant, Baroda	—	12,67,54
080. भारी पानी संयंत्र तूतीकोरिन का कार्य-निष्पादन सुधारना	080. Improving the performance of Heavy Water Plant-Tuticorin	—	3,67,52
081. भारी पानी परियोजनाएं, बम्बई	081. Heavy Water Projects, Bombay	—	5,39,79
095. भारी पानी संयंत्र, तलचर	095. Heavy Water Plant, Talcher	—	53,91,81
098. भारी पानी संयंत्र, कोटा	098. Heavy Water Plant, Kota	—	46,61,97
107. भारी पानी संयंत्र, थाल-वैशेट	107. Heavy Water Plant, Thalva-ishet	—	1,54,91,45
204. भारी पानी उत्पादन	204. Heavy Water Production	*—1,24,36,95	—22,61,01,10
206. भारी पानी की खरीद और अधिग्रहण	206. Heavy Water Purchase and Acquisition	—	7,27,13,97
207. फीड स्टॉक सामग्रियां	207. Feed Stock Materials	6,09,27,71	72,21,25,70
208. भारी पानी संयंत्र का सुधार/आशोधन	208. Improvement/Modification to Heavy Water Plant	39,25,96	1,68,42,10
209. भारी पानी संयंत्र के लिए आवासीय कालोनियां	209. Housing Colonies for Heavy Water Plant	—	42,24,26
210. भारी पानी संयंत्र, हजीरा	210. Heavy Water Plant Hazira	—	2,47,73,35
211. भारी पानी संयंत्र, मानुगुरु	211. Heavy Water Plant Manuguru	—	6,43,69,09
212. भारी पानी संयंत्र, तूतीकोरिन	212. Heavy Water Plant Tuticorin	—	3,39
800. अन्य व्यय	800. Other Expenditure	1,92,40	98,40,09
हजीरा में अंतिम संवर्धन संयंत्र	Final Enrichment Plant at Hazira	—	1,99,69
जोड़(01)	TOTAL(01)	5,26,09,12	71,86,65,49
02. परमाणु खनिज—	02. Atomic Minerals—		
201. परमाणु खनिज प्रभाग	201. Atomic Mineral Division	4,32,96	3,49,07,72
जोड़(02)	TOTAL(02)	4,32,96	3,49,07,72

* ऋण व्यय बजट में प्रावधान के अनुसार है।

* Minus expenditure is as per provision in budget.

वित्त लेखे, संघ सरकार

FINANCE ACCOUNTS, UNION GOVERNMENT

संख्या 10—वर्ष के दौरान और वर्ष के अन्त तक पूंजीगत लेखे पर व्यय का विवरण—जारी

No. 10—STATEMENT OF EXPENDITURE ON CAPITAL ACCOUNT DURING AND TO END OF THE YEAR—contd.

व्यय का स्वरूप	Nature of Expenditure	2005-2006 के दौरान	2005-2006 के अन्त
		व्यय Expenditure during 2005-2006	तक व्यय Expenditure to end of 2005-2006
	1	2	3
		(हजार रुपयों में)	
		(In thousands of rupees)	
ग.— आर्थिक सेवाओं का पूंजीगत लेखा—जारी	C.— Capital Account of Economic Services—contd.		
(च) उद्योग और खनिजों का पूंजीगत लेखा—जारी	(f) Capital Account of Industry and Minerals—contd.		
60. अन्य—	60. Others—		
103. थोरियम निष्कर्षण	103. Thorium Extraction	10,35,78	42,54,57
105. अपशिष्ट उपचार सुविधा	105. Waste Treatment Facility	19,88,96	1,95,03,84
190. सार्वजनिक क्षेत्र के और अन्य उपक्रमों में निवेश	190. Investments in Public Sector and other Undertakings	57,05,00	7,37,39,50
201. भाभा परमाणु अनुसंधान केन्द्र	201. Bhabha Atomic Research Centre	2,54,33	1,27,78,86
202. नाभिकीय ईंधन काम्प्लेक्स	202. Nuclear Fuel Complex	52,40,42	4,68,98,95
203. ईंधन पुनः संसाधन	203. Fuel Reprocessing	1,59,44,40	11,79,96,06
204. विकिरण	204. Radiation	5,60,64	59,84,26
205. उन्नत प्रौद्योगिकी केन्द्र	205. Centre for Advanced Technology	—	8,15,89
208. रेयर अर्थ डवलपमेंट	208. Rare Earth Development	—	75,89,75
800. अन्य व्यय	800. Other Expenditure	—	80,05,96
जोड़ (60)	TOTAL (60)	3,07,29,53	29,75,67,64
जोड़	TOTAL	8,37,71,61	1,05,11,40,85
4875. अन्य उद्योगों पर पूंजीगत परिव्यय—	4875. Capital Outlay on other Industries—		
01. अफीम और एल्केलायड उद्योग—	01. Opium and Alkaloid Industries—		
107. गाजीपुर अफीम फैक्टरी	107. Ghazipur Opium Factory	32,36	4,28,24
108. नीमच अफीम फैक्टरी	108. Neemuch Opium Factory	10,30	9,75,59
109. गाजीपुर एल्केलायड निर्माण कार्य	109. Ghazipur Alkaloid Works	16,57	4,98,00
110. नीमच एल्केलायड निर्माण कार्य	110. Neemuch Alkaloid Works	20,65	10,61,35
जोड़ (01)	TOTAL (01)	79,88	29,63,18
60. अन्य उद्योग—	60. Other Industries—		
004. अनुसंधान और विकास	004. Research and Development	—	44,39,37
190. सार्वजनिक क्षेत्र के और अन्य उपक्रमों में निवेश	190. Investments in Public Sector and other Undertakings	—	6,06,73,10
800. अन्य व्यय	800. Other Expenditure	—	36,80,84
901. घटाएँ - पूंजीगत लेखे पर प्राप्तियाँ और वसूलियाँ	901. Deduct—Receipts and Recoveries on Capital Account	—	—3,64,00
जोड़ (60)	TOTAL (60)	—	6,84,29,31
जोड़	TOTAL	79,88	7,13,92,49

वित्त लेखे, संघ सरकार

FINANCE ACCOUNTS, UNION GOVERNMENT

संख्या 10-वर्ष के दौरान और वर्ष के अन्त तक पूंजीगत लेखे पर व्यय का विवरण-जारी

No. 10—STATEMENT OF EXPENDITURE ON CAPITAL ACCOUNT DURING AND TO END OF THE YEAR—contd.

व्यय का स्वरूप	Nature of Expenditure	2005-2006 के दौरान	2005-2006 के अन्त
		व्यय Expenditure during 2005-2006 2	तक व्यय Expenditure to end of 2005-2006 3 (हजार रुपयों में) (In thousands of rupees)
ग.- आर्थिक सेवाओं का पूंजीगत लेखा-जारी	C.— Capital Account of Economic Services—contd.		
(च) उद्योग और खनिजों का पूंजीगत लेखा-समाप्त	(f) Capital Account of Industry and Minerals—concl.		
4885. उद्योगों तथा खनिजों पर अन्य पूंजीगत परिव्यय—	4885. Other Capital Outlay on Industries and Minerals—		
01. औद्योगिक वित्तीय संस्थाओं में निवेश—	01. Investments in Industrial Financial Institutions—		
190. सार्वजनिक क्षेत्र के और अन्य उपक्रमों में निवेश	190. Investments in Public Sector and other Undertakings	1,10,14,00	11,51,98,85
जोड़(01)	TOTAL(01)	1,10,14,00	11,51,98,85
60. अन्य—	60. Others—		
800. अन्य व्यय	800. Other Expenditure	3,24,77	41,71,35
जोड़(60)	TOTAL(60)	3,24,77	41,71,35
जोड़	TOTAL	1,13,38,77	11,93,70,20
जोड़ (च)	TOTAL (f)	11,76,28,98	3,98,54,39,09
(छ) परिवहन का पूंजीगत लेखा—	(g) Capital Account of Transport—		
5002. भारतीय रेल पर पूंजीगत परिव्यय— वाणिज्यिक लाइनें—(क)*	5002. Capital Outlay on Indian Railways— Commercial Lines—(A)*	78,10,35,18	6,93,37,39,24
जोड़	TOTAL	78,10,35,18	6,93,37,39,24
5003. भारतीय रेल पर पूंजीगत परिव्यय— सामरिक महत्व की लाइनें—(क)*	5003. Capital Outlay on Indian Railways— Strategic Lines—(A)*	1,10,82	5,08,71,53
जोड़	TOTAL	1,10,82	5,08,71,53

* 31 मार्च, 1979 तक आगे लाई गई शेष राशियों के ब्योरे न होने के कारण प्रगामी व्यय का लघु शीर्षवार आबंटन संभव नहीं था।

* Minor Head wise allocation of progressive expenditure was not possible for want of details of the balances carried forward upto 31st March 1979.

(क) 2005-2006 के दौरान किए गए व्यय के लघु शीर्षवार ब्योरे इस विवरण के परिशिष्ट में मिलेंगे।

(A) Minor Headwise details of expenditure incurred during 2005-2006 will be found in appendix to this statement.

वित्त लेखे, संघ सरकार

FINANCE ACCOUNTS, UNION GOVERNMENT

संख्या 10—वर्ष के दौरान और वर्ष के अन्त तक पूंजीगत लेखे पर व्यय का विवरण—जारी

No. 10—STATEMENT OF EXPENDITURE ON CAPITAL ACCOUNT DURING AND TO END OF THE YEAR—contd.

व्यय का स्वरूप	Nature of Expenditure	2005-2006 के दौरान	2005-2006 के अन्त
		व्यय	तक व्यय
		Expenditure during 2005-2006	Expenditure to end of 2005-2006
	1	2	3
		(हजार रुपयों में)	
		(In thousands of rupees)	
ग.— आर्थिक सेवाओं का पूंजीगत लेखा—जारी	C.— Capital Account of Economic Services—contd.		
(छ) परिवहन का पूंजीगत लेखा—जारी	(g) Capital Account of Transport—contd.		
5051. पत्तनों और प्रकाश स्तंभों पर पूंजीगत परिव्यय—	5051. Capital Outlay on Ports and Light Houses—		
01. मुख्य पत्तन—	01. Major Ports—		
001. निदेशन और प्रशासन	001. Direction and Administration	—	3,72,38
103. पारादीप पत्तन	103. Paradeep Port	—	8,11,76
104. तूतीकोरिन पत्तन	104. Tuticorin Port	—	40,63,60
105. मंगलौर पत्तन	105. Mangalore Port	—	38,45,83
800. अन्य व्यय	800. Other Expenditure	—	26,70,64
कुद्रेमुख लौह अयस्क परियोजना पत्तन सुविधाएं	Kudremukh Iron Ore Project Port Facilities	—	28,04,60
जोड़(01)	TOTAL(01)	—	1,45,68,81
02. लघु पत्तन—	02. Minor Ports—		
200. अन्य छोटे पत्तन	200. Other Small Ports	68,01,49	5,05,31,89
796. आदिवासी क्षेत्र उप योजना	796. Tribal Area Sub Plan	1,88,88	15,29,66
800. अन्य व्यय	800. Other Expenditure	—	3,36,70
लघु पत्तनों का विकास	Development of minor ports	—	57,67,87
विशाखापत्तनम पत्तन	Visakhapatnam Port	—	12,23,01
कांडला पत्तन	Kandla Port	—	18,50,01
जोड़(02)	TOTAL(02)	69,90,37	6,12,39,14
03. प्रकाश स्तम्भ और प्रकाश पोत—	03. Light Houses and Light Ships—		
101. प्रकाश स्तम्भों का निर्माण और विकास	101. Construction and Development of Light Houses	10,16,21	1,38,68,30
103. अन्य नौवहन संबंधी सहायक उपकरणों का निर्माण और विकास	103. Construction and Development of other Navigational Aids	—	65,88,94
797. आरक्षित निधियों और जमा लेखा को/से अंतरण	797. Transfer to/from Reserve Funds and Deposit Accounts	—	—84,52,18
799. उचंचत	799. Suspense	—	3,75,73
800. अन्य व्यय	800. Other Expenditure	63,64	20,04,03
902. घटाएं—सरकारी वाणिज्यिक विभागों/सार्वजनिक क्षेत्र के उपक्रमों की सामान्य और अन्य आरक्षित निधि से पूरी की गई राशि	902. Deduct—Amount met from General & other Reserve Fund of Govt. Commercial Departments/Public Undertakings	—10,79,85	—1,25,78,10
जोड़(03)	TOTAL(03)	—	18,06,72

वित्त लेखे, संघ सरकार

FINANCE ACCOUNTS, UNION GOVERNMENT

संख्या 10—वर्ष के दौरान और वर्ष के अन्त तक पूंजीगत लेखे पर व्यय का विवरण—जारी

No. 10—STATEMENT OF EXPENDITURE ON CAPITAL ACCOUNT DURING AND TO END OF THE YEAR—*contd.*

व्यय का स्वरूप	Nature of Expenditure	2005-2006 के दौरान	2005-2006 के अन्त
		व्यय Expenditure during 2005-2006 2	तक व्यय Expenditure to end of 2005-2006 3 (हजार रुपयों में) (In thousands of rupees)
ग.— आर्थिक सेवाओं का पूंजीगत लेखा—जारी	C.— Capital Account of Economic Services— <i>contd.</i>		
(छ) परिवहन का पूंजीगत लेखा—जारी	(ग) Capital Account of Transport— <i>contd.</i>		
5051. पत्तनों और प्रकाश स्तम्भों पर पूंजीगत परिव्यय—समाप्त	5051. Capital Outlay on Ports and Light Houses— <i>concl.</i>		
80. सामान्य—	80. General—		
001. निदेशन और प्रशासन	001. Direction and Administration	2,87,41	32,95,02
जोड़(80)	TOTAL(80)	2,87,41	32,95,02
जोड़	TOTAL	72,77,78	8,09,09,69
5052. जहाजरानी पर पूंजीगत परिव्यय—	5052. Capital Outlay on Shipping—		
01. समुद्रपार जहाजरानी—	01. Overseas Shipping—		
201. टन भार का अधिग्रहण और विस्तार	201. Acquisition and Expansion of Tonnage	—	1,54,81,73
800. अन्य व्यय	800. Other Expenditure	—	1,23,08,88
जोड़(01)	TOTAL(01)	—	2,77,90,61
02. तटीय जहाजरानी—	02. Coastal Shipping—		
190. सार्वजनिक क्षेत्र के और अन्य उपक्रमों में निवेश	190. Investments in Public Sector and other Undertakings	—	1,21,22,10
201. टनभार का अधिग्रहण और विस्तार	201. Acquisition and Expansion of Tonnage	24,04,47	2,83,64,58
जोड़(02)	TOTAL(02)	24,04,47	4,04,86,68
80. सामान्य—	80. General—		
190. सार्वजनिक क्षेत्र के तथा अन्य उपक्रमों में निवेश	190. Investments in Public Sector and other Undertakings	—	5,84,20
201. टनभार का अधिग्रहण और विस्तार	201. Acquisition and Expansion of Tonnage	26,86,57	6,57,57,44
796. आदिवासी क्षेत्र उप-योजना	796. Tribal Area Sub-Plan	23,91,60	2,20,14,38
800. अन्य व्यय	800. Other Expenditure	8,59,41	4,88,83,76
911. घटाएँ - अधिक अदायगियों की वसूलियाँ	911. Deduct-Recoveries of Over Payments	—8,35	—5,39,92
जोड़(80)	TOTAL(80)	59,29,23	13,66,99,86
जोड़	TOTAL	83,33,70	20,49,77,15

वित्त लेखे, संघ सरकार

FINANCE ACCOUNTS, UNION GOVERNMENT

संख्या 10-वर्ष के दौरान और वर्ष के अन्त तक पूंजीगत लेखे पर व्यय का विवरण-जारी

No. 10—STATEMENT OF EXPENDITURE ON CAPITAL ACCOUNT DURING AND TO END OF THE YEAR—contd.

व्यय का स्वरूप	Nature of Expenditure	2005-2006 के दौरान	2005-2006 के अन्त
		व्यय	तक व्यय
		Expenditure during 2005-2006	Expenditure to end of 2005-2006
	1	2	3
		(हजार रुपयों में)	
		(In thousands of rupees)	
ग.— आर्थिक सेवाओं का पूंजीगत लेखा-जारी	C.— Capital Account of Economic Services—contd.		
(छ) परिवहन का पूंजीगत लेखा—जारी	(ग) Capital Account of Transport—contd.		
5053. नागर विमानन पर पूंजीगत परिव्यय—	5053. Capital Outlay on Civil Aviation—		
02. विमान पत्तन—	02. Air Ports—		
102. हवाई अड्डे	102. Aerodromes	2,30,93	4,76,63,21
190. सार्वजनिक क्षेत्र के और अन्य उपक्रमों में निवेश	190. Investments in Public Sector and other Undertakings	3,43,00,00	5,97,39,07
800. अन्य व्यय	800. Other Expenditure	—	66,41,51
911. घटाएं - अधिक अदायगियों की वसूलियां	911. Deduct-Recoveries of Over Payments	—	—12,39
जोड़ (02)	TOTAL(02)	3,45,30,93	11,40,31,40
60. अन्य वैमानिक सेवाएं—	60. Other Aeronautical Services—		
800. अन्य व्यय	800. Other Expenditure	—	1,41,92,54
जोड़ (60)	TOTAL(60)	—	1,41,92,54
80. सामान्य—	80. General—		
003. प्रशिक्षण और शिक्षा	003. Training and Education	36,31	22,94,84
004. अनुसंधान और विकास	004. Research and Development	91,44	15,90,36
052. मशीनरी और उपस्कर	052. Machinery and Equipment	—	28,02
797. आरक्षित निधियों और जमा लेखा को/से अंतरण	797. Transfer to/from Reserve Funds and Deposit Accounts	—	—44,11
799. उचंत	799. Suspense	—	—3,87,54
800. अन्य व्यय	800. Other Expenditure	90,87	22,09,80
जोड़ (80)	TOTAL(80)	2,18,62	56,91,37
जोड़	TOTAL	3,47,49,55	13,39,15,31

वित्त लेखे, संघ सरकार

FINANCE ACCOUNTS, UNION GOVERNMENT

संख्या 10—वर्ष के दौरान और वर्ष के अन्त तक पूंजीगत लेखे पर व्यय का विवरण—जारी

No. 10—STATEMENT OF EXPENDITURE ON CAPITAL ACCOUNT DURING AND TO END OF THE YEAR—contd.

व्यय का स्वरूप	Nature of Expenditure	2005-2006 के दौरान	2005-2006 के अन्त
		व्यय	तक व्यय
		Expenditure during 2005-2006	Expenditure to end of 2005-2006
	1	2	3
		(हजार रुपयों में)	
		(In thousands of rupees)	
ग.— आर्थिक सेवाओं का पूंजीगत लेखा—जारी	C.— Capital Account of Economic Services—contd.		
(ख) परिवहन का पूंजीगत लेखा—जारी	(g) Capital Account of Transport—contd.		
5054. सड़कों और पुलों पर पूंजीगत परिव्यय—	5054. Capital Outlay on Roads and Bridges—		
01. राष्ट्रीय राजमार्ग—	01. National Highways—		
052. मशीनरी और उपस्कर	052. Machinery and Equipment	12,62,46	61,81,42
101. स्थायी पुल	101. Permanent Bridges	35,48,16	5,77,00,12
190. सार्वजनिक क्षेत्र के और अन्य उपक्रमों में निवेश	190. Investment in Public Sector and Other Undertakings	32,69,74,00	1,45,93,74,00
337. सड़क निर्माण कार्य	337. Road Works	46,30,21,40	2,55,48,72,57
800. अन्य व्यय	800. Other Expenditure	—	23,34,24,32
902. घटाएँ—राष्ट्रीय राजमार्ग स्थायी पुल शुल्क निधि से पूरी की गई राशि	902. Deduct—Amount met from National Highways Permanent Bridges fee Fund	—35,48,16	—5,84,39,88
903. घटाएँ—केन्द्रीय सड़क निधि से पूरी की गई राशि	903. Deduct—Amount met from Central Road Fund	—32,69,74,00	—1,30,10,74,00
जोड़ (01)	TOTAL (01)	46,42,83,86	2,95,20,38,55
02. सामरिक महत्व की और सीमा सड़कें—	02. Strategic and Border Roads—		
052. मशीनरी और उपस्कर	052. Machinery and Equipment	—	14,04,67
101. पुल	101. Bridges	—	7,39,75
337. सड़क निर्माण कार्य	337. Road Works	4,56,36,91	52,73,88,70
800. अन्य व्यय	800. Other Expenditure	—	3,94,49,53
जोड़ (02)	TOTAL (02)	4,56,36,91	56,89,82,65
03. राजकीय राजमार्ग—	03. State Highways—		
101. पुल	101. Bridges	2,80,00	20,49,28
337. सड़क निर्माण कार्य	337. Road Works	11,50,88	1,38,32,13
800. अन्य व्यय	800. Other Expenditure	—	11,15,66
जोड़ (03)	TOTAL (03)	14,30,88	1,69,97,07
04. जिला तथा अन्य सड़कें—	04. District and Other Roads—		
101. पुल	101. Bridges	3,00,00	21,38,21
337. सड़क निर्माण कार्य	337. Road Works	17,10,07	1,93,13,31
800. अन्य व्यय	800. Other Expenditure	23,47,99	3,11,19,43
जोड़ (04)	TOTAL (04)	43,58,06	5,25,70,95

वित्त लेखे, संघ सरकार

FINANCE ACCOUNTS, UNION GOVERNMENT

संख्या 10—वर्ष के दौरान और वर्ष के अन्त तक पूंजीगत लेखे पर व्यय का विवरण—जारी

No. 10—STATEMENT OF EXPENDITURE ON CAPITAL ACCOUNT DURING AND TO END OF THE YEAR—contd.

व्यय का स्वरूप	Nature of Expenditure	2005-2006 के दौरान	2005-2006 के अन्त
		व्यय Expenditure during 2005-2006	तक व्यय Expenditure to end of 2005-2006
	1	2	3
		(हजार रुपयों में)	
		(In thousands of rupees)	
ग.— आर्थिक सेवाओं का पूंजीगत लेखा—जारी	C.— Capital Account of Economic Services—contd.		
(छ) परिवहन का पूंजीगत लेखा— जारी	(g) Capital Account of Transport— contd.		
5054. सड़कों और पुलों पर पूंजीगत परिव्यय—समाप्त	5054. Capital Outlay on Roads and Bridges—concltd.		
80. सामान्य—	80. General—		
001. निदेशन और प्रशासन	001. Direction and Administration	—	11,84,24
190. सार्वजनिक क्षेत्र के और अन्य उपक्रमों में निवेश	190. Investment in Public Sector and other Undertakings	—	2,00,00,00
796. आदिवासी क्षेत्र उप योजना	796. Tribal Area Sub Plan	1,69,02	32,33,33
797. आरक्षित निधियों और जमा लेखा को/से अंतरण	797. Transfer to/from Reserve Funds and Deposit Account	—	—36,08,18
799. उचत	799. Suspense	—	4,23
800. अन्य व्यय	800. Other Expenditure	27,03	85,51,64
जोड़ (80)	TOTAL (80)	1,96,05	2,93,65,26
जोड़	TOTAL	51,59,05,76	3,61,99,54,48
5055. सड़क परिवहन पर पूंजीगत परिव्यय—	5055. Capital Outlay on Road Transport—		
050. भूमि और भवन	050. Lands and Buildings	1,09,47	13,38,48
102. बेड़े का अधिग्रहण	102. Acquisition of Fleet	1,00,00	32,16,82
201. चंडीगढ़ परिवहन उपक्रम	201. Chandigarh Transport Undertaking	2,10,93	21,01,68
796. आदिवासी क्षेत्र उप योजना	796. Tribal Area Sub Plan	—	2,21,50
800. अन्य व्यय	800. Other Expenditure	—	1,56,44
901. घटाएँ—पूंजीगत लेखे पर प्राप्तियां और वसूलियां	901. Deduct—Receipts and Recoveries on Capital Account	—	—1,05,00
जोड़	TOTAL	4,20,40	69,29,92
5056. अन्तर्देशीय जल परिवहन पर पूंजीगत परिव्यय—	5056. Capital Outlay on Inland Water Transport—		
190. सार्वजनिक क्षेत्र के और अन्य उपक्रमों में निवेश	190. Investments in Public Sector and other Undertakings	—	88,05,50
800. अन्य व्यय	800. Other Expenditure	2,07	43,26,64
जोड़	TOTAL	2,07	1,31,32,14

वित्त लेखे, संघ सरकार

FINANCE ACCOUNTS, UNION GOVERNMENT

संख्या 10-वर्ष के दौरान और वर्ष के अन्त तक पूंजीगत लेखे पर व्यय का विवरण-जारी

No. 10—STATEMENT OF EXPENDITURE ON CAPITAL ACCOUNT DURING AND TO END OF THE YEAR—contd.

व्यय का स्वरूप	Nature of Expenditure	2005-2006 के दौरान	2005-2006 के अन्त
		व्यय Expenditure during 2005-2006 2	तक व्यय Expenditure to end of 2005-2006 3 (हजार रुपयों में) (In thousands of rupees)
ग.- आर्थिक सेवाओं का पूंजीगत लेखा-जारी	C.— Capital Account of Economic Services—contd.		
(छ) परिवहन का पूंजीगत लेखा— समाप्त	(g) Capital Account of Transport— concl.		
5075. अन्य परिवहन सेवाओं पर पूंजीगत परिव्यय—	5075. Capital Outlay on Other Transport Services—		
01. नदी प्रशिक्षण निर्माण कार्य—	01. River Training Works—		
201. फरक्का परियोजना	201. Farakka Project	27,80,55	2,62,94,81
600. अन्य नदी प्रशिक्षण निर्माण कार्य	600. Other River Training Works	2,36,54	1,09,97,68
जोड़(01)	TOTAL(01)	30,17,09	3,72,92,49
60. अन्य—	60. Others—		
800. अन्य व्यय	800. Other Expenditure	1,50,33,86	4,13,44,12
जोड़(60)	TOTAL(60)	1,50,33,86	4,13,44,12
जोड़	TOTAL	1,80,50,95	7,86,36,61
जोड़ (छ)	TOTAL (g)	1,36,58,86,21	11,12,30,66,07
(ज) संचार का पूंजीगत लेखा—	(h) Capital Account of Communication—		
5201. डाक सेवाओं पर पूंजीगत परिव्यय—	5201. Capital Outlay on Postal Services—		
003. प्रशिक्षण	003. Training	17,16	12,49,86
101. पोस्टल नेटवर्क	101. Postal Network	14,67,77	5,08,99,26
104. डाक सेवाओं का यांत्रिकीकरण और आधुनिकीकरण	104. Mechanisation and Modernisation of Postal Services	2,48,29,07	6,89,31,85
202. प्रशासनिक कार्यालय	202. Administrative Offices	3,34,27	82,82,98
203. कर्मचारियों के लिए क्वार्टर	203. Staff Quarters	3,28,53	2,25,12,66
204. आर.एम.एस. वैन	204. R.M.S Vans	—	35,09,80
205. सिविल इंजीनियरी उच्चत	205. Civil Engineering Suspense	*—51,79	—19,37,87
800. अन्य व्यय	800. Other Expenditure	**—5,60	—2,35,33
901. घटाएँ—डाक और तार पूंजीगत आरक्षित निधि से पूरी की गई राशि	901. Deduct—Amount met from P&T Capital Reserve Fund	—	—1,29,51
902. घटाएँ—कालगत लागतों पर मूल्यहास से पूरी की गई राशि	902. Deduct—Amount met from Depreciation on Historical Costs	—	—1,43,41,88
903. घटाएँ—राजस्व से पूरी की गई राशि	903. Deduct—Amount met from Revenue	—	—28,90,77
जोड़	TOTAL	2,69,19,41	13,58,51,05

* ऋण राशि पूंजीगत लेखे पर अधिक प्राप्तियों और वसूलियों के समायोजन के कारण है।

* Minus is due to adjustment of more receipts and recoveries on capital account.

** ऋण राशि बेची गई और गिरा दी गई परिसम्पत्तियों के कारण है।

** Minus is due to assets sold and dismantled.

वित्त लेखे, संघ सरकार

FINANCE ACCOUNTS, UNION GOVERNMENT

संख्या 10—वर्ष के दौरान और वर्ष के अन्त तक पूंजीगत लेखे पर व्यय का विवरण—जारी

No. 10—STATEMENT OF EXPENDITURE ON CAPITAL ACCOUNT DURING AND TO END OF THE YEAR—contd.

व्यय का स्वरूप	Nature of Expenditure	2005-2006 के दौरान 2005-2006 के अन्त तक व्यय	
		Expenditure during 2005-2006	Expenditure to end of 2005-2006
	1	2	3
			(हजार रुपयों में)
			(In thousands of rupees)
ग.— आर्थिक सेवाओं का पूंजीगत लेखा—जारी	C.— Capital Account of Economic Services—contd.		
(ज) संचार का पूंजीगत लेखा—जारी	(h) Capital Account of Communication—contd.		
5225. दूरसंचार सेवाओं पर पूंजीगत परिव्यय—	5225. Capital Outlay on Telecommunication Services—		
01. तार और टेलिक्स प्रणालियां—	01. Telegraph and Telex Systems—		
201. टेलीग्राफ कार्यालय	201. Telegraph Offices	—	3,26,92,01
202. टेलिक्स प्रणाली	202. Telex System	—	4,03,01,12
जोड़ (01)	TOTAL (01)	—	7,29,93,13
02. स्थानीय टेलीफोन प्रणालियां—	02. Local Telephone Systems—		
201. टेलीफोन केन्द्र (स्वचालित)	201. Telephone Exchange (Automatic)	—	6,33,52,41,49
202. टेलीफोन केन्द्र (हस्तचालित)	202. Telephone Exchange (Manual)	—	7,42,39,64
जोड़ (02)	TOTAL (02)	—	6,40,94,81,13
03. दूरस्थ स्विचन प्रणालियां—	03. Long Distance Switching Systems—		
201. ट्रंक स्वचालित केन्द्र	201. Trunk Automatic Exchanges	—	9,25,87,48
202. एस.टी.डी. और अन्य ट्रंक डायल प्रणालियां	202. STD and other trunk dialling systems	—	1,19,21,82
203. हस्तचालित ट्रंक केन्द्र	203. Manual Trunk Exchanges	—	2,27,50,29
जोड़ (03)	TOTAL (03)	—	12,72,59,59
04. दूरस्थ पारिषण प्रणालियां—	04. Long distance Transmission Systems—		
201. समाक्ष केबल प्रणालियां	201. Coaxial cable Systems	—	10,08,96,35
202. अन्य ट्रंक केबल प्रणालियां	202. Other trunk cable Systems	—	2,97,21,75
203. सूक्ष्म तरंग रेडियो प्रसारण प्रणालियां	203. Microwave Radio Relay Systems	—	31,49,40,39
204. अति उच्च आवृत्ति और बहु उच्च आवृत्ति प्रसारण प्रणालियां	204. UHF and VHF Relay Systems	—	17,52,45,84
205. खुले तार और वाहक प्रणालियां	205. Open Wire and Courier Systems	—	12,72,33,00
206. उच्च आवृत्ति रेडियो प्रणालियां	206. HF Radio Systems	—	2,01,43,78
207. स्वर आवृत्ति तार	207. Voice Frequency Telegraphy	—	1,19,16,93
208. उपग्रह योजना	208. Satellite Schemes	—	6,46,28,23
209. ऑप्टिकल फाइबर केबल सिस्टम	209. Optical Fibre Cable System	—	70,36,88,31
210. ग्राम पंचायत टेलीफोन	210. Village Panchayat Telephones	—	6,77,82,07
799. उचंत	799. Suspense	—	26,44
जोड़ (04)	TOTAL (04)	—	1,61,62,23,09
05. अनुषंगी प्रणालियां—	05. Ancillary Systems—		
201. दूरसंचार इंजीनियरी केन्द्र	201. Telecommunication Engineering Centres	—	20,79,47
202. प्रशिक्षण केन्द्र	202. Training Centres	—	1,95,26,25
203. तकनीकी और विकास परिमंडल	203. Technical and Development Circles	—	17,81,37
204. भंडार डिपो	204. Stores Depots	—	58,38,88

वित्त लेखे, संघ सरकार

FINANCE ACCOUNTS, UNION GOVERNMENT

संख्या 10-वर्ष के दौरान और वर्ष के अन्त तक पूंजीगत लेखे पर व्यय का विवरण-जारी

No. 10—STATEMENT OF EXPENDITURE ON CAPITAL ACCOUNT DURING AND TO END OF THE YEAR—contd.

व्यय का स्वरूप	Nature of Expenditure	2005-2006 के दौरान	2005-2006 के अन्त
		व्यय	तक व्यय
		Expenditure during 2005-2006	Expenditure to end of 2005-2006.
	1	2	3
		(हजार रुपयों में)	
		(In thousands of rupees)	
ग.— आर्थिक सेवाओं का पूंजीगत लेखा-जारी	C.— Capital Account of Economic Services—contd.		
(ज) संचार का पूंजीगत लेखा-जारी	(ह) Capital Account of Communication—contd.		
5225. दूरसंचार सेवाओं पर पूंजीगत परिव्यय-जारी	5225. Capital Outlay on Telecommunication Services—contd.		
205. दूरसंचार कारखाने	205. Telecommunication Factories	—	1,03,98,74
206. दूरसंचार उद्योग	206. Telecommunication Industries	—	3,54,57,00
207. डाक एवं तार सिविल इंजीनियरी स्कंध	207. Posts and Telegraphs Civil Engineering Wing	—	2,78,22
208. दूरसंचार कम्प्यूटर प्रणाली	208. Telecommunication computer system	—	4,09,99,42
209. गुणवत्ता सहायता सर्किल	209. Quality Assistance Circle	—	14,04,79
799. उचंत	799. Suspense	—	—4,08
जोड़ (05)	TOTAL (05)	—	11,77,60,06
60. अन्य भूमि और भवन-	60. Other Lands and Buildings—		
202. प्रशासनिक कार्यालय	202. Administrative Office	—	3,31,77,80
203. कर्मचारियों के क्वार्टर	203. Staff Quarters	—	12,41,38,47
जोड़ (60)	TOTAL (60)	—	15,73,16,27
80. सामान्य-	80. General—		
102. भंडार उचंत लेखे	102. Stores Suspense Account	—	13,50,47,30
103. विनिर्माण उचंत लेखा	103. Manufacturing Suspense Account	—	—7,07,83,92
201. सिविल इंजीनियरी भंडार उचंत लेखा	201. Civil Engineering Stores Suspense Account	—	38,28,05
800. अन्य व्यय	800. Other Expenditure	—	—13,53,63,31
901. घटाएं-अपने टेलीफोन के मालिक आप बनिए योजना और अन्य योजनाओं के अंतर्गत पेशगी किराए से पूरी की गई राशि	901. Deduct—Amount met from advance Rentals under O.Y.T. and other schemes	—	—28,52,89,07
902. घटाएं- पूंजीगत आरक्षित निधि से पूरी की गई राशि	902. Deduct—Expenditure met from Capital Reserve Fund	—	—5,26,24,28,99
903. घटाएं- राजस्व से अंतरित कालगत लागत पर मूल्यहास	903. Deduct—Depreciation on historical cost transferred from Revenue	—	—1,59,09,22,99
904. घटाएं- राजस्व से अंतरित राशि	904. Deduct—Amount transferred from revenue	—	—4,60,00,81
905. घटाएं- पट्टे पर ली गई दूरसंचार सेवाओं की जमा से पूरी की गई राशि	905. Deduct—Amount met from Deposits on leased Telecommunication Services	—	—45,35

वित्त लेखे, संघ सरकार

FINANCE ACCOUNTS, UNION GOVERNMENT

संख्या 10—वर्ष के दौरान और वर्ष के अन्त तक पूंजीगत लेखे पर व्यय का विवरण—जारी

No. 10—STATEMENT OF EXPENDITURE ON CAPITAL ACCOUNT DURING AND TO END OF THE YEAR—contd.

व्यय का स्वरूप	Nature of Expenditure	2005-2006 के दौरान	2005-2006 के अन्त
		व्यय	तक व्यय
		Expenditure during 2005-2006	Expenditure to end of 2005-2006
	1	2	3
		(हजार रुपयों में)	
		(In thousands of rupees)	
ग.— आर्थिक सेवाओं का पूंजीगत लेखा—जारी	C.— Capital Account of Economic Services—contd.		
(ज) संचार का पूंजीगत लेखा—समाप्त	(h) Capital Account of Communication—concl.		
5225. दूरसंचार सेवाओं पर पूंजीगत परिव्यय—समाप्त	5225. Capital Outlay on Telecommunication Services—concl.		
906. घटाएं - तत्काल टेलीफोन योजना के लिए जमा से पूरी की गई राशि	906. <i>Deduct</i> —Amount met from Deposits for Tatkal Telephone Scheme	—	—17,25,48,58
907. घटाएं - बांड धन से पूरी की गई राशि	907. <i>Deduct</i> —Amount met from Bond Money	—	—60,46,87,00
जोड़ (80)	TOTAL (80)	—	—8,02,91,94,67
जोड़	TOTAL	—	47,18,38,60
5252. उपग्रह प्रणाली पर पूंजीगत परिव्यय—	5252. Capital Outlay on Satellite System—		
201. परियोजना प्रबंध	201. Project Management	—	10,81,25
202. प्रक्षेपण सेवाएं	202. Launch Services	—	2,17,61,18
203. अन्तरिक्ष यान	203. Space Crafts	5,42,08	2,09,25,09
204. मुख्य नियंत्रण सुविधा	204. Master Control Facility	10,81,00	1,27,30,14
283. आवास	283. Housing	34,00	5,88,20
जोड़	TOTAL	16,57,08	5,70,85,86
5275. अन्य संचार सेवाओं पर पूंजीगत परिव्यय—	5275. Capital Outlay on other Communication Services—		
101. अन्य संचार सुविधाएं	101. Other Communication Facilities	—	—
190. सार्वजनिक क्षेत्र के और अन्य उपक्रमों में निवेश	190. Investments in Public Sector and other Undertakings	—	60,00,00
800. अन्य व्यय	800. Other Expenditure	—	73,21
जोड़	TOTAL	—	60,73,21
जोड़ (ज)	TOTAL (h)	2,85,76,49	67,08,48,72
(झ) विज्ञान, प्रौद्योगिकी और पर्यावरण का पूंजीगत लेखा—	(i) Capital Account of Science Technology and Environment—		
5401. परमाणु ऊर्जा अनुसंधान पर पूंजीगत परिव्यय—	5401. Capital Outlay on Atomic Energy Research—		
201. भाभा परमाणु अनुसंधान केन्द्र	201. Bhabha Atomic Research Centre	3,23,71,85	14,85,92,07
202. इन्दिरा गांधी परमाणु अनुसंधान केन्द्र	202. Indira Gandhi Centre for Atomic Research	75,46,52	5,68,45,16

वित्त लेखे, संघ सरकार
FINANCE ACCOUNTS, UNION GOVERNMENT

संख्या 10—वर्ष के दौरान और वर्ष के अन्त तक पूंजीगत लेखे पर व्यय का विवरण—जारी

No. 10—STATEMENT OF EXPENDITURE ON CAPITAL ACCOUNT DURING AND TO END OF THE YEAR—contd.

व्यय का स्वरूप	Nature of Expenditure	2005-2006 के दौरान	2005-2006 के अन्त
		व्यय	तक व्यय
		Expenditure during 2005-2006	Expenditure to end of 2005-2006
	1	2	3
		(हजार रुपयों में)	
		(In thousands of rupees)	
ग.— आर्थिक सेवाओं का पूंजीगत लेखा—जारी	C.— Capital Account of Economic Services—contd.		
(झ) विज्ञान, प्रौद्योगिकी और पर्यावरण का पूंजीगत लेखा—समाप्त	(i) Capital Account of Science Technology and Environment—concl'd.		
5401. परमाणु ऊर्जा अनुसंधान पर पूंजीगत परिव्यय—समाप्त	5401. Capital Outlay on Atomic Energy Research—concl'd.		
205. प्रायोगिक संयंत्र	205. Pilot Plants	—	69,85
206. उच्च प्रौद्योगिकी केन्द्र	206. Centre for Advanced Technology	57,89,59	5,31,21,57
283. आवास	283. Housing	18,91,86	3,67,76,23
400. अन्य अनुसंधान सुविधाएं	400. Other Research Facilities	67,19,77	3,11,46,10
800. अन्य व्यय	800. Other Expenditure	4,71,68	51,43,32
जोड़	TOTAL	5,47,91,27	33,16,94,30
5402. अंतरिक्ष अनुसंधान पर पूंजीगत परिव्यय—	5402. Capital Outlay on Space Research—		
052. मशीनरी और उपस्कर	052. Machinery and Equipment	24,37	5,14,82
101. अंतरिक्ष प्रौद्योगिकी	101. Space Technology	5,04,49,88	32,23,93,67
102. अंतरिक्ष अनुप्रयोग	102. Space Applications	12,99,39	2,51,33,27
103. अंतरिक्ष विज्ञान	103. Space Science	18,27,56	59,01,34
190. सार्वजनिक क्षेत्र के और अन्य उपक्रमों में निवेश	190. Investments in Public Sector and other Undertakings	—	50,00
283. आवास	283. Housing	7,46,95	1,31,71,74
799. उचित	799. Suspense	—6,47	—2,09,93
800. अन्य व्यय	800. Other Expenditure	3,55,00	1,36,99,88
जोड़	TOTAL	5,46,96,68	38,06,54,79
5403. समुद्र वैज्ञानिक अनुसंधान पर पूंजीगत परिव्यय—	5403. Capital Outlay on Oceanographic Research—		
004. अनुसंधान और विकास	004. Research and Development	—	8,36,74
101. समुद्र वैज्ञानिक सर्वेक्षण	101. Oceanographic Survey	—	33,70,80
102. अंटार्कटिक अनुसंधान	102. Antarctic Research	52,33	34,45,57
103. बहु धात्विक नोड्यूलस—कार्यक्रम अनुसंधान और विकास	103. Polymetallic Nodules—Programme Research and Development	—	1,00,00
जोड़	TOTAL	52,33	77,53,11
5425. अन्य वैज्ञानिक और पर्यावरणीय अनुसंधान पर पूंजीगत परिव्यय—	5425. Capital Outlay on other Scientific and Environmental Research—		
190. सार्वजनिक क्षेत्र के और अन्य उपक्रमों में निवेश	190. Investments in Public Sector and other Undertakings	—	8,82,50
201. भारतीय सर्वेक्षण	201. Survey of India	14,75,44	1,55,39,10
208. पारिस्थितिकी और पर्यावरण	208. Ecology and Environment	6,40,95	1,33,21,12
600. अन्य सेवाएं	600. Other Services	1,33,28	5,52,52
800. अन्य व्यय	800. Other Expenditure	10,55,46	1,37,06,22
जोड़	TOTAL	33,05,13	4,40,01,46
जोड़ (झ)	TOTAL (i)	11,28,45,41	76,41,03,66

वित्त लेखे, संघ सरकार

FINANCE ACCOUNTS, UNION GOVERNMENT

संख्या 10—वर्ष के दौरान और वर्ष के अन्त तक पूंजीगत लेखे पर व्यय का विवरण—जारी

No. 10—STATEMENT OF EXPENDITURE ON CAPITAL ACCOUNT DURING AND TO END OF THE YEAR—contd.

व्यय का स्वरूप	Nature of Expenditure	2005-2006 के दौरान	2005-2006 के अन्त
		व्यय	तक व्यय
		Expenditure during 2005-2006	Expenditure to end of 2005-2006
	1	2	3
		(हजार रुपयों में)	
		(In thousands of rupees)	
ग.— आर्थिक सेवाओं का पूंजीगत लेखा—जारी	C.— Capital Account of Economic Services—contd.		
(ज) सामान्य आर्थिक सेवाओं का पूंजीगत लेखा—	(j) Capital Account of General Economic Services—		
5452. पर्यटन पर पूंजीगत परिव्यय—	5452. Capital Outlay on Tourism—		
01. पर्यटक आधारभूत संरचना—	01. Tourist Infrastructure—		
101. पर्यटक केन्द्र	101. Tourist Centre	3,81,17	3,96,72,40
102. पर्यटक आवास	102. Tourist Accommodation	4,81,07,03	10,22,73,91
103. पर्यटक परिवहन	103. Tourist Transport	—	11,67,91
190. सार्वजनिक क्षेत्र के और अन्य उपक्रमों में निवेश	190. Investments in Public Sector and Other Undertakings	—	17,76,50
800. अन्य व्यय	800. Other Expenditure	42,95	1,27,72,80
जोड़(01)	TOTAL(01)	4,85,31,15	15,76,63,52
80. सामान्य—	80. General—		
190. सार्वजनिक क्षेत्र के और अन्य उपक्रमों में निवेश	190. Investments in Public Sector and Other Undertakings	—	7,80,09
800. अन्य व्यय	800. Other Expenditure	3,84,51	16,53,49
जोड़(80)	TOTAL(80)	3,84,51	24,33,58
जोड़	TOTAL	4,89,15,66	16,00,97,10
5453. विदेश व्यापार और निर्यात संवर्धन पर पूंजीगत परिव्यय—	5453. Capital Outlay on Foreign Trade and Export Promotion—		
01. कांडला विशेष आर्थिक क्षेत्र—	01. Kandla Special Economic Zone—		
001. निदेशन और प्रशासन	001. Direction and Administration	—	46,11
051. निर्माण और विकास	051. Construction and Development	—	28,28,94
जोड़(01)	TOTAL(01)	—	28,75,05

वित्त लेखे, संघ सरकार

FINANCE ACCOUNTS, UNION GOVERNMENT

संख्या 10-वर्ष के दौरान और वर्ष के अन्त तक पूंजीगत लेखे पर व्यय का विवरण-जारी

No. 10—STATEMENT OF EXPENDITURE ON CAPITAL ACCOUNT DURING AND TO END OF THE YEAR—*contd.*

व्यय का स्वरूप	Nature of Expenditure	2005-2006 के दौरान	2005-2006 के अन्त
		व्यय	तक व्यय
		Expenditure during 2005-2006	Expenditure to end of 2005-2006
	1	2	3
		(हजार रुपयों में)	
		(In thousands of rupees)	
ग.— आर्थिक सेवाओं का पूंजीगत लेखा-जारी	C.— Capital Account of Economic Services— <i>contd.</i>		
(अ) सामान्य आर्थिक सेवाओं का पूंजीगत लेखा-जारी	(i) Capital Account of General Economic Services— <i>contd.</i>		
5453. विदेश व्यापार और निर्यात संवर्धन पर पूंजीगत परिव्यय—समाप्त	5453. Capital Outlay on Foreign Trade and Export Promotion— <i>concl.</i>		
02. सांताक्रुज विशेष आर्थिक क्षेत्र—	02. Santacruz Special Economic Zone—		
051. निर्माण और विकास	051. Construction and Development	—	31,50,69
जोड़ (02)	TOTAL (02)	—	31,50,69
04. फाल्टा (ई.पी.जेड.)—	04. Falta (EPZ)—		
051. निर्माण और विकास	051. Construction and Development	—	24,96,92
जोड़ (04)	TOTAL (04)	—	24,96,92
05. मद्रास (ई.पी.जेड.)—	05. Madras (EPZ)—		
051. निर्माण और विकास	051. Construction and Development	—	50,43,38
जोड़ (05)	TOTAL (05)	—	50,43,38
06. कोचीन विशेष आर्थिक क्षेत्र—	06. Cochin Special Economic Zone—		
051. निर्माण और विकास	051. Construction and Development	—	49,71,80
जोड़ (06)	TOTAL (06)	—	49,71,80
07. नोएडा (ई.पी.जेड.)—	07. NOIDA (EPZ)—		
051. निर्माण और विकास	051. Construction and Development	—	63,34,11
जोड़ (07)	TOTAL (07)	—	63,34,11
08. नया (ई.पी.जेड.)—	08. New (EPZ)—		
001. निदेशन और प्रशासन	001. Direction and Administration	—	21,60
051. निर्माण और विकास	051. Construction and Development	—	71,93,80
800. अन्य व्यय	800. Other Expenditure	—	33,85
जोड़ (08)	TOTAL (08)	—	72,49,25
80. सामान्य—	80. General—		
800. अन्य व्यय	800. Other Expenditure	5,03,95,17	16,97,30,11
जोड़ (80)	TOTAL (80)	5,03,95,17	16,97,30,11
जोड़	TOTAL	5,03,95,17	20,18,51,31

वित्त लेखे, संघ सरकार

FINANCE ACCOUNTS, UNION GOVERNMENT

संख्या 10—वर्ष के दौरान और वर्ष के अन्त तक पूंजीगत लेखे पर व्यय का विवरण—जारी

No. 10—STATEMENT OF EXPENDITURE ON CAPITAL ACCOUNT DURING AND TO END OF THE YEAR—contd.

व्यय का स्वरूप	Nature of Expenditure	2005-2006 के दौरान	2005-2006 के अन्त
		व्यय	तक व्यय
		Expenditure during 2005-2006	Expenditure to end of 2005-2006
	1	2	3
		(हजार रुपयों में)	
		(In thousands of rupees)	
ग.— आर्थिक सेवाओं का पूंजीगत लेखा—जारी	C.— Capital Account of Economic Services—contd.		
(ज) सामान्य आर्थिक सेवाओं का पूंजीगत लेखा—जारी	(i) Capital Account of General Economic Services—contd.		
5455. मौसम विज्ञान पर पूंजीगत परिव्यय—	5455. Capital Outlay on Meteorology—		
101. उपग्रह सेवा	101. Satellite Service	8,74,04	64,37,18
102. वेधशालाएं और मौसम केन्द्र	102. Observatories and Weather Stations	26,58,51	3,58,92,65
200. अन्य मौसम विज्ञान सेवाएं	200. Other Meteorological Services	46,91	47,24,40
800. अन्य व्यय	800. Other Expenditure	78,54	58,68,86
जोड़	TOTAL	36,58,00	5,29,23,09
5465. सामान्य वित्तीय और व्यापारिक संस्थाओं में निवेश—	5465. Investments in General Financial and Trading Institutions—		
01. सामान्य वित्तीय संस्थाओं में निवेश—	01. Investments in General Financial Institutions—		
190. सार्वजनिक क्षेत्र के और अन्य उपक्रमों, बैंकों आदि में निवेश	190. Investments in Public Sector and other Undertakings, Banks etc.	6,30,00,00	1,67,70,85,14
800. अन्य व्यय	800. Other Expenditure	—	17
जोड़(01)	TOTAL(01)	6,30,00,00	1,67,70,85,31
02. व्यापारिक संस्थाओं में निवेश—	02. Investments in Trading Institutions—		
190. सार्वजनिक क्षेत्र के और अन्य उपक्रमों में निवेश	190. Investments in Public Sector and other Undertakings	—	81,64,93
जोड़(02)	TOTAL(02)	—	81,64,93
जोड़	TOTAL	6,30,00,00	1,68,52,50,24

वित्त लेखे, संघ सरकार

FINANCE ACCOUNTS, UNION GOVERNMENT

संख्या 10—वर्ष के दौरान और वर्ष के अन्त तक पूंजीगत लेखे पर व्यय का विवरण—जारी

No. 10—STATEMENT OF EXPENDITURE ON CAPITAL ACCOUNT DURING AND TO END OF THE YEAR—contd.

व्यय का स्वरूप	Nature of Expenditure	2005-2006 के दौरान	2005-2006 के अन्त
		व्यय Expenditure during 2005-2006 2	तक व्यय Expenditure to end of 2005-2006 3 (हजार रुपयों में) (In thousands of rupees)
ग.— आर्थिक सेवाओं का पूंजीगत लेखा—समाप्त	C.— Capital Account of Economic Services—concl'd.		
(अ) सामान्य आर्थिक सेवाओं का पूंजीगत लेखा—समाप्त	(i) Capital Account of General Economic Services—concl'd.		
5466. अन्तर्राष्ट्रीय वित्तीय संस्थाओं में निवेश—	5466. Investment in International Financial Institutions—		
201. अन्तर्राष्ट्रीय पुनर्निर्माण और विकास बैंक में निवेश	201. Investments in the International Bank for Reconstruction and Development	—	11,16,66,27
202. अन्तर्राष्ट्रीय विकास एसोसिएशन को अंशदान	202. Subscriptions to International Development Association	5,13,65	66,07,50
203. एशियाई विकास बैंक में निवेश	203. Investments in the Asian Development Bank	—	2,45,17,35
204. अन्तर्राष्ट्रीय वित्त निगम में अंशदान	204. Subscription to International Finance Corporation	—	1,67,35,98
205. अफ्रीकी विकास निधि में अंशदान	205. Subscription to African Development Fund	11,96,11	1,59,62,01
206. अफ्रीकी विकास बैंक में निवेश	206. Investments in African Development Bank	77,49	9,62,30
207. अन्तर्राष्ट्रीय मुद्रा कोष में अंशदान	207. Subscription to International Monetary Fund	5,95,01,11	3,69,99,66,20
208. बहुपक्षीय निवेश गारंटी अधिकरण को अंशदान	208. Subscription to Multilateral Investment Guarantee Agency (MIGA)	—	41,93,83
911. घटाएँ—अधिक अदायगियों की वसूलियाँ जोड़	911. Deduct—Recoveries of over payments TOTAL	— 6,12,88,36	—1,79,05,54 3,86,27,05,90
5475. अन्य सामान्य आर्थिक सेवाओं पर पूंजीगत परिव्यय—	5475. Capital Outlay on Other General Economic Services—		
102. सिविल आपूर्ति	102. Civil Supplies	70,40	41,38,38
112. सांख्यिकी	112. Statistics	7,85,64	62,92,08
190. सार्वजनिक क्षेत्र के और अन्य उपक्रमों में निवेश	190. Investments in Public Sector and other Undertakings	—	3,45,22
800. अन्य व्यय जोड़	800. Other Expenditure TOTAL	80,63,80 89,19,84	5,53,60,86 6,61,36,54
जोड़ (अ)	TOTAL (j)	23,61,77,03	6,02,89,64,18
जोड़ (ग)	TOTAL (C)	2,03,05,30,30	29,26,25,62,04
कुल जोड़	GRAND TOTAL	5,61,19,35,31	54,30,46,67,48

वित्त लेखे, संघ सरकार

FINANCE ACCOUNTS, UNION GOVERNMENT

संख्या 10—वर्ष के दौरान और वर्ष के अन्त तक पूंजीगत लेखे पर व्यय का विवरण—जारी

No. 10—STATEMENT OF EXPENDITURE ON CAPITAL ACCOUNT DURING AND TO END OF THE YEAR—contd.

	परिशिष्ट	2005-2006 के दौरान
	APPENDIX	व्यय
	लघु शीर्षवार ब्योरे दशानि बाला विवरण	Expenditure
	STATEMENT SHOWING MINOR HEADWISE DETAILS	during
मुख्य/लघु शीर्ष	MAJOR/MINOR HEADS	2005-2006

(हजार रुपयों में)
(In thousands of rupees)

4076. रक्षा सेवाओं पर पूंजीगत परिव्यय—	4076. Capital Outlay on Defence Services—	
01. थलसेना—	01. Army—	
050. भूमि	050. Land	36,74,78
101. एयरक्राफ्ट और एयरो-इंजन	101. Aircraft and Aeroengine	10,12,89,73
102. भारी तथा मध्यम वाहन	102. Heavy and Medium Vehicles	5,70,17,95
103. अन्य उपस्कर	103. Other Equipments	56,80,48,55
105. सैनिक फार्म	105. Military Farms	4,05,88
106. रोलिंग स्टॉक की अधिप्राप्ति	106. Procurement of Rolling Stock	11,84,11
107. भूतपूर्व सैनिक अंशदान स्वास्थ्य स्कीम	107. Ex-Servicemen Contribution Health Scheme	16,81,04
112. राष्ट्रीय राइफलस	112. Rashtriya Rifles	16,31,16
113. राष्ट्रीय कैडेट कोर	113. National Cadet Corps	6,26,00
202. निर्माण कार्य	202. Construction Works	19,44,00,05
799. स्टॉक उचंत	799. Stock Suspense	—
800. अन्य व्यय	800. Other Expenditure	—
जोड़ (01)	TOTAL (01)	92,99,59,25
02. नौसेना—	02. Navy—	
050. भूमि	050. Land	29,96,90
101. हवाई जहाज और हवाई इंजन	101. Aircraft and Aeroengine	10,70,90,29
102. भारी तथा मध्यम वाहन	102. Heavy and Medium Vehicles	30,67
103. अन्य उपस्कर	103. Other Equipments	15,09,44,69
104. संयुक्त स्टाफ	104. Joint Staff	2,01,14,78
202. निर्माण कार्य	202. Construction Works	1,48,57,12
204. नौसैनिक बेड़ा	204. Naval Fleet	44,76,67,90
205. नौसैनिक डाक यार्ड परियोजनाएं	205. Naval Dockyards Projects	3,67,00,10
जोड़ (02)	TOTAL (02)	78,04,02,45
03. वायुसेना—	03. Air Force—	
050. भूमि	050. Land	3,35,21
101. हवाई जहाज और हवाई इंजन	101. Aircraft and Aeroengine	1,03,21,08,82
102. भारी तथा मध्यम वाहन	102. Heavy and Medium Vehicles	76,63
103. अन्य उपस्कर	103. Other Equipments	17,33,34,75
202. निर्माण कार्य	202. Construction Works	4,50,66,43
206. विशेष परियोजनाएं	206. Special Projects	22,08,22
जोड़ (03)	TOTAL (03)	1,25,31,30,06

वित्त लेखे, संघ सरकार

FINANCE ACCOUNTS, UNION GOVERNMENT

संख्या 10-वर्ष के दौरान और वर्ष के अन्त तक पूंजीगत लेखे पर व्यय का विवरण-जारी

No. 10—STATEMENT OF EXPENDITURE ON CAPITAL ACCOUNT DURING AND TO END OF THE YEAR—concl.

परिशिष्ट APPENDIX		2005-2006 के दौरान व्यय
लघु शीर्षवार ब्योरे दर्शाने वाला विवरण STATEMENT SHOWING MINOR HEADWISE DETAILS MAJOR/MINOR HEADS		Expenditure during 2005-2006
मुख्य/लघु शीर्ष		(हजार रुपयों में) (In thousands of rupees)
4076. रक्षा सेवाओं पर पूंजीगत परिव्यय—समाप्त	4076. Capital Outlay on Defence Services—concl.	
04. आयुध कारखाने—	04. Ordnance Factories—	
052. मशीनरी और उपस्कर	052. Machinery and Equipment	27,48,98
111. निर्माण कार्य	111. Works	1,44,17,04
799. उचंत	799. Suspense	13,62,43
जोड़ (04)	TOTAL (04)	<u>1,85,28,45</u>
05. अनुसंधान और विकास संगठन—	05. Research and Development Organisation—	
052. मशीनरी और उपस्कर	052. Machinery and Equipment	21,39,95,14
111. निर्माण कार्य	111. Works	3,65,87,49
जोड़ (05)	TOTAL (05)	<u>25,05,82,63</u>
06. निरीक्षण संगठन—	06. Inspection Organisations—	
111. निर्माण कार्य	111. Works	11,84,46
जोड़ (06)	TOTAL (06)	<u>11,84,46</u>
जोड़	TOTAL	<u>3,23,37,87,30</u>
5002. भारतीय रेल पर पूंजीगत परिव्यय वाणिज्यिक लाइनें—	5002. Capital Outlay on Indian Railways Commercial Lines—	
01. लाभान्श देयता सहित पूंजी—	01. Capital bearing Dividend Liability—	
101. विनिर्माण उचंत	101. Manufacturing Suspense	1,49,60,31
102. चल स्टॉक	102. Rolling Stock	35,99,93,81
103. पथ नवीकरण	103. Track Renewals	37,77,17,03
104. पुल निर्माण कार्य	104. Bridge Works	4,10,49,17
106. विद्युतीकरण परियोजनाएं	106. Electrification Projects	73,34,56
107. अन्य वैद्युत परियोजनाएं	107. Other Electrical Projects	1,60,79,92
108. मशीनरी और संयंत्र	108. Machinery & Plant	1,86,06,33
109. उत्पादन इकाइयों सहित कार्यशालाएं	109. Workshops including Production Units	2,39,36,71
110. स्टाफ क्वार्टर	110. Staff Quarters	60,87,07
111. स्टाफ के लिए सुविधाएं	111. Amenities for Staff	91,45,81
112. यात्री सुविधाएं	112. Passenger Amenities	2,55,52,89
115. सिग्नल और दूरसंचार निर्माण कार्य	115. Signalling & Telecommunication Works	10,47,76,64
116. अन्य विशिष्ट निर्माण कार्य	116. Other Specified Works	1,93,13,92
117. कम्प्यूटरीकरण	117. Computerisation	1,11,59,95
118. रेलवे अनुसंधान	118. Railway Research	6,53,96
120. नई लाइनें (निर्माण)	120. New Lines (Construction)	9,94,51,71
122. विखंडित लाइनों की मरम्मत	122. Restoration of dismantled lines	13,30,36

वित्त लेखे, संघ सरकार

FINANCE ACCOUNTS, UNION GOVERNMENT

संख्या 10—वर्ष के दौरान और वर्ष के अन्त तक पूंजीगत लेखे पर व्यय का विवरण—जारी

No. 10—STATEMENT OF EXPENDITURE ON CAPITAL ACCOUNT DURING AND TO END OF THE YEAR—contd.

परिशिष्ट APPENDIX		2005-2006 के दौरान व्यय
लघु शीर्षवार ब्योरे दशानि वाला विवरण		Expenditure during 2005-2006
STATEMENT SHOWING MINOR HEADWISE DETAILS MAJOR/MINOR HEADS		(हजार रुपयों में) (In thousands of rupees)
5002.	भारतीय रेल पर पूंजीगत परिव्यय वाणिज्यिक लाइनें—समाप्त	
123.	यातायात सुविधाएं—यार्ड पुनःव्यवस्थितकरना और अन्य	3,73,88,90
124.	सड़क सुरक्षा निर्माण कार्य—बिना व्यक्ति की तैनाती वाले लेवल क्रॉसिंग को व्यक्ति की तैनाती वाले लेवल क्रॉसिंग में परिवर्तित करना	1,16,74,70
125.	सड़क सुरक्षा निर्माण कार्य—लेवल क्रॉसिंगों को सड़क के उपरिपुलों/सड़क के नीचे के पुलों में परिवर्तित करना	1,45,61,95
134.	गेज परिवर्तन	13,23,59,00
135.	दोहरी लाइनें बिछाना	6,90,52,65
190.	सरकारी वाणिज्यिक उपक्रमों—सार्वजनिक क्षेत्र के अन्य उपक्रमों में निवेश	1,72,67,00
700.	विविध अग्रिम	1,99,30,67
799.	भंडार उचूत	3,48,56,40
901.	घटाएं—पूंजीगत लेखे पर प्राप्ति सहित ऋण	—8,52,51,49
902.	घटाएं - रेलवे मूल्यह्रास आरक्षित निधि से पूरी की गई राशि	—32,52,89,48
903.	घटाएं - रेल विकास निधि से पूरी की गई राशि	—10,23,45,93
906.	घटाएं - मुख्य शीर्ष "3004—खुली लाइन निर्माण कार्य" (राजस्व निर्माण कार्य) को अंतरित राशि जिन्से व्यय पूरा किया जाता है	—42,62,04
907.	घटाएं - रेलवे पूंजीगत निधि से पूरी की गई राशि	—24,26,10,97
908.	घटाएं - रेलवे सुरक्षा निधि से पूरी की गई राशि	—2,61,73,13
909.	घटाएं - रेलवे सुरक्षा निधि से पूरी की गई राशि	—27,83,13,53
	जोड़ (01)	40,99,94,85
02.	लाभांश देयता रहित पूंजी—	
119.	मेट्रो परिवहन परियोजना	2,11,57,42
120.	नई लाइनें (निर्माण)	9,99,82,91
	जोड़ (02)	12,11,40,33
80.	सामान्य—	
797.	मुख्य शीर्ष "8230 - विशेष रेल सुरक्षा निधि" को अंतरण	24,99,00,00
	जोड़ (80)	24,99,00,00
	जोड़	78,10,35,18
5002.	Capital Outlay on Indian Railways Commercial Lines—concl'd.	
123.	Traffic Facilities- Yard Remodelling & others	3,73,88,90
124.	Road safety works - Conversion of Unmanned Level crossing into Manned level crossings	1,16,74,70
125.	Road safety works- Conversion of level crossing into Road over Bridges/Road under Bridges	1,45,61,95
134.	Gauge Conversion	13,23,59,00
135.	Doubling	6,90,52,65
190.	Investment in Government Commercial Undertakings- other Public Sector Undertakings	1,72,67,00
700.	Miscellaneous Advances	1,99,30,67
799.	Stores Suspense	3,48,56,40
901.	Deduct—Credit including Reciept on Capital Account	—8,52,51,49
902.	Deduct—Amount met from Railway Depreciation Reserve Fund	—32,52,89,48
903.	Deduct—Amount met from Railway Development Fund	—10,23,45,93
906.	Deduct—Transferred amount to Major Head "3004— Open Line Works" (Revenue Works) from which the expenditure is met	—42,62,04
907.	Deduct—Amount met from Railway Capital Fund	—24,26,10,97
908.	Deduct—Amount met from Railway Safety Fund	—2,61,73,13
909.	Deduct—Amount met from Special Railway Safety Fund	—27,83,13,53
	TOTAL (01)	40,99,94,85
02.	Capital Free of Dividend Liability—	
119.	Metro Transport Project	2,11,57,42
120.	New Lines (Construction)	9,99,82,91
	TOTAL (02)	12,11,40,33
80.	General—	
797.	Transfer to Major Head "8230 - Special Railway Safety Fund"	24,99,00,00
	TOTAL (80)	24,99,00,00
	TOTAL	78,10,35,18


वित्त लेखे, संघ सरकार

FINANCE ACCOUNTS, UNION GOVERNMENT

संख्या 10—वर्ष के दौरान और वर्ष के अन्त तक पूंजीगत लेखे पर व्यय का विवरण—समाप्त

No. 10—STATEMENT OF EXPENDITURE ON CAPITAL ACCOUNT DURING AND TO END OF THE YEAR—concl'd.

मुख्य/लघु शीर्ष	परिशिष्ट APPENDIX लघु शीर्षवार ब्योरे दशानि वाला विवरण STATEMENT SHOWING MINOR HEADWISE DETAILS MAJOR/MINOR HEADS	2005-2006 के दौरान व्यय Expenditure during 2005-2006 (हजार रुपयों में) (In thousands of rupees)
5003. भारतीय रेल पर पूंजीगत परिव्यय	5003. Capital Outlay on Indian Railways	
सामरिक महत्व की लाइनें—	Strategic Lines—	
01. लाभांश देयता सहित पूंजी—	01. Capital bearing Dividend Liability—	
103. पथ नवीकरण	103. Track Renewals	1,80,66
104. पुल निर्माण कार्य	104. Bridge Works	8,50
109. उत्पादन एककों सहित कार्यशालाएं	109. Workshops including Production Units	6,00
110. स्टाफ क्वार्टर	110. Staff Quarters	34,81
111. स्टाफ के लिए सुविधाएं	111. Amenities for staff	64,58
112. यात्री सुविधाएं	112. Passenger Amenities	70,70
115. सिग्नल और दूरसंचार निर्माण कार्य	115. Signalling and Telecommunication Works	2,78
116. अन्य विशिष्ट निर्माण कार्य	116. Other Specified Works	52,15
120. नई लाइनें (निर्माण)	120. New Lines (Construction)	2,09
123. यातायात सुविधाएं—गार्ड को पुनः व्यवस्थित करना और अन्य	123. Traffic facilities— Yard remodelling and Others	23,70
124. सड़क सुरक्षा निर्माण कार्य— बिना व्यक्ति की तैनाती वाले लेवल क्रॉसिंग को व्यक्ति की तैनाती वाले लेवल क्रॉसिंग में परिवर्तित करना	124. Road Safety Works— Conversion of unmanned level crossings into manned level crossings	50,86
799. भंडार उचंच	799. Stores Suspense	1,02,42
901. घटाएं—पूंजीगत लेखे पर प्राप्त सहित ऋण	901. Deduct—Credit including Receipt on Capital Account	—
902. घटाएं—रेलवे मूल्यहास आरक्षित निधि से पूरी की गई राशि	902. Deduct—Amount met from Railways Depreciation Reserve Fund	—2,69,22
903. घटाएं—रेलवे विकास निधि से पूरी की गई राशि	903. Deduct—Amount met from Railway Development Fund	—1,50,48
906. घटाएं—मुख्य शीर्ष "3004—खुली लाइन निर्माण कार्य" (राजस्व निर्माण कार्य) को अंतरित राशि जिनसे व्यय पूरा किया जाता है	906. Deduct—Transferred amount to Major Head "3004— Open Line Works" (Revenue Works) from which the expenditure is met	—17,87
908. घटाएं—रेलवे सुरक्षा निधि से पूरी की गई राशि	908. Deduct—Amount met from Railway Safety Fund	—50,86
909. घटाएं—विशेष रेलवे सुरक्षा निधि से पूरी की गई राशि	909. Deduct—Amount met from Special Railway Safety Fund	—
जोड़ (01)	TOTAL(01)	1,10,82
80. सामान्य—	80. General—	
797. मुख्य शीर्ष "8230 - विशेष रेल सुरक्षा निधि" को अंतरण	797. Transfer to Major Head "8230 - Special Railway Safety Fund"	—
जोड़ (80)	TOTAL(80)	—
जोड़	TOTAL	1,10,82
जोड़ - रेलवे का पूंजीगत लेखा	TOTAL — CAPITAL ACCOUNT OF RAILWAYS	78,11,46,00



सं.11—2005-2006 के अन्त तक संघ सरकार द्वारा सांविधिक निगमों, सरकारी कंपनियों, अन्य संयुक्त पूंजी कंपनियों,
सहकारी बैंकों और समितियों आदि में किए गए निवेशों को दर्शाने वाला विवरण

**No.11—STATEMENT SHOWING THE INVESTMENTS OF THE UNION GOVERNMENT
IN STATUTORY CORPORATIONS, GOVERNMENT COMPANIES, OTHER JOINT STOCK
COMPANIES, CO-OPERATIVE BANKS AND SOCIETIES, ETC. UPTO END OF 2005-2006**

वित्त लेखे, संघ सरकार
FINANCE ACCOUNTS, UNION GOVERNMENT

सं० 11-2005-2006 के अंत तक संघ सरकार द्वारा सांविधिक निगमों, सरकारी कंपनियों, अन्य संयुक्त पूंजी कंपनियों, सहकारी बैंकों और समितियों आदि में किए गए निवेशों को दर्शाने वाला विवरण

No. 11—STATEMENT SHOWING THE INVESTMENTS OF THE UNION GOVERNMENT IN STATUTORY CORPORATIONS, GOVERNMENT COMPANIES, OTHER JOINT STOCK COMPANIES, CO-OPERATIVE BANKS AND SOCIETIES, ETC. UPTO END OF 2005-2006

क्रम सं.	संस्था का नाम	निवेश का वर्ष	निवेश के बारे में			वर्ष 2005-2006 के अंत तक निवेश की गई कुल राशि	कुल प्रदत्त पूंजी से सरकारी निवेश की प्रतिशतता	लाभांश/ब्याज की राशि जो वर्ष के दौरान प्राप्त हुई और सरकार के नाम जमा की गई	अभ्युक्तियां
			शेयर का प्रकार	संख्या	प्रत्येक शेयर का अंकित मूल्य				
Sl. No.	Name of the concern	Years of investment	Details of investment			Total amount invested upto end of 2005-2006	Percentage of Government's investment to the total paid up capital	Amount of dividend/interest received and credited to Government during the year	Remarks
			Type of share	Number	Face value of each share				
1	2	3	4	5	6	7	8	9	10
					₹. Rs.	₹. Rs.		₹. Rs.	

भाग-I—निर्माण/विस्तार के अधीन उद्यम—

PART—I—ENTERPRISES UNDER CONSTRUCTION/EXPANSION—

II. संयुक्त पूंजी कम्पनियां—

(हजार रुपये में)

II. JOINT STOCK COMPANIES—

(In thousands of rupees)

विज्ञान और प्रौद्योगिकी मंत्रालय—

MINISTRY OF SCIENCE AND TECHNOLOGY—

1. भारत इम्यूनोलॉजिकल एंड

बायोलॉजिकल कारपोरेशन

लि., बुलन्दशहर

Bharat Immunological

and Biological Corporation

Ltd., Bulandshahar.

1988-89 से/to

1998-99

1999-2000

इक्विटी

Equity

1,43,69,362

36,400

50,000

जोड़

10

1000

10

Total

18,00,94

5,00

18,05,94

76%

शून्य

Nil

31.03.2005 तक संचित हानि

419.46 लाख रुपये थी।

The Cumulative loss upto

31.03.2005 was Rs. 419.46 lakhs.

2.	इंडियन वैक्सीन कारपोरेशन लि., गुडगांव Indian Vaccine Corporation Ltd., Gurgaon.	1988-89 से/to 1997-98 1998-99	इक्विटी Equity वही/-do-	62,63,125 62,63,125	10 10	62,632 6,26,31	66.66%	शून्य Nil	31.03.2005 तक संचित हानि 504.72 लाख रु. थी। The Cumulative loss upto 31.03.2005 was Rs. 504.72 lakhs
इस्पात और खान मंत्रालय— MINISTRY OF STEEL AND MINES— (इस्पात विभाग) (Department of Steel)									
3.	विशाखापत्तनम इस्पात परियोजना (पुराना राष्ट्रीय इस्पात निगम लि., विशाखापत्तनम) Visakhapatnam Steel Project (Formerly Rashtriya Ispat Nigam Ltd. Visakhapatnam)	1981-82 से/to 1993-94	इक्विटी Equity	7,60,97,050	1000	76,09,70,50	100%	शून्य Nil (X)	(X) कम्पनी को 31-3-2005 की स्थिति के अनुसार 908.08 करोड़ रु. की संचित हानि हुई। (X) The Company suffered a cumulative loss of Rs.908.08 Crores as on 31-3-2005.
4.	टिहरी पन बिजली विकास निगम, नई दिल्ली Tehri Hydro Development Corporation, New Delhi	1988-89 से/to 2004-05 2005-06	इक्विटी Equity -वही- -Do-	2,28,89,398 68,000	1,000 1,000	22,88,93,98 6,80,00	100%	शून्य Nil	परियोजना निर्माणाधीन अवस्था में है, अतः कोई लाभांश नहीं। The Project is in construction stage, therefore no dividend.
5.	रेल विकास निगम Rail Vikas Nigam	2003-04 से/to 2004-05 2005-06	इक्विटी Equity -do-	94,99,50,000 17,26,70,000	10 10	9,49,95,00 1,72,67,00	100%	शून्य Nil	सार्वजनिक क्षेत्र का नवगठित उपक्रम और निर्माण चरण में है। Newly created PSU and in formative stage.
जोड़-भाग-I-निर्माणाधीन उद्यम TOTAL—PART-I-ENTERPRISES UNDER CONSTRUCTION						1,10,58,65,05			

टिप्पणी: 1. क्रम संख्या 29, 69, 285 और 287 में दिखाया गया निवेश का ब्योरा अर्थात् शेयर की संख्या (कालम 5) को यदि उसके अंकित मूल्य (कालम 6) से गुणा किया जाता है तो यह कालम 7 में दर्शाए गए निवेश की राशि के अनुरूप नहीं होती है।
मामले की जांच की जा रही है।

Note: 1. The details of investment appearing at Serial Nos. 29, 69, 285 and 287 i.e., the number of shares (col. 5) if multiplied by their face value (col. 6) do not work out to the amount of investment shown in col. 7. The matter is under investigation.

वित्त लेखे, संघ सरकार
FINANCE ACCOUNTS, UNION GOVERNMENT

सं० 11—2005-2006 के अंत तक संघ सरकार द्वारा सांविधिक निगमों, सरकारी कंपनियों, अन्य संयुक्त पूंजी कंपनियों, सहकारी बैंकों और समितियों आदि में किए गए निवेशों को दर्शाने वाला विवरण - जारी

No. 11-STATEMENT SHOWING THE INVESTMENTS OF THE UNION GOVERNMENT IN STATUTORY CORPORATIONS, GOVERNMENT COMPANIES, OTHER JOINT STOCK COMPANIES, CO-OPERATIVE BANKS AND SOCIETIES, ETC. UPTO END OF 2005-2006—contd.

क्रम सं.	संस्था का नाम	निवेश का वर्ष	निवेश के व्योरे			वर्ष 2005-2006 के अंत तक निवेश की गई कुल राशि	कुल प्रदत्त पूंजी से सरकारी निवेश की प्रतिशतता	लाभांश/व्याज की राशि जो वर्ष के दौरान प्राप्त हुई और सरकार के नाम जमा की गई	अभ्युक्तियां
			शेयर का प्रकार	संख्या	प्रत्येक शेयर का अंकित मूल्य				
Sl. No.	Name of the concern	Years of investment	Details of investment			Total amount invested upto end of 2005-2006	Percentage of Government's investment to the total paid up capital	Amount of dividend/interest received and credited to Government during the year	Remarks
			Type of share	Number	Face value of each share				
1	2	3	4	5	6	7	8	9	10
					₹. Rs.	₹. Rs.		₹. Rs.	

भाग-II - चालू उद्यम-
PART—II—ENTERPRISES IN OPERATION—

(हजार रुपयों में)
(In thousands of rupees)

I. सांविधिक निगम—									
I. STATUTORY CORPORATIONS—									
नागर विमानन और पर्यटन मंत्रालय—									
MINISTRY OF CIVIL AVIATION AND TOURISM—									
(नागर विमानन विभाग)									
(Department of Civil Aviation)									
6.	एयर इंडिया Air India	1953-54 से/to 1998-99	15,38,36,427	10	1,53,83,64	100%	15,38,36	(2004-05 के लिए लाभांश) (Dividend for 2004-05)	
7.	इंडियन एयरलाइन्स Indian Airlines	1953-54 से/to 2004-05 2005-06	10,71,36,489 3,25,00,00,00	10 10	1,07,13,65 <u>3,25,00,00</u>	100%	शून्य Nil	31.03.2005 तक संचित हानि 1006.76 करोड़ ₹. थी। The Cumulative loss upto 31.03.2005 was Rs. 1006.76 crores.	
				जोड़/Total	<u>4,32,13,65</u>				

8.	भारतीय विमानपत्तन प्राधिकरण Airports Authority of India	1996-97 से/to 2004-2005 2005-2006							
						2,31,62,57 18,00,00			(2004-2005 और 2005-2006 के लिए लाभांश)
			जोड़	Total		<u>2,49,62,57</u>	100%	1,11,32,53	(Dividend for 2004-2005 & 2005-2006)

खाद्य और नागरिक पूर्ति मंत्रालय—
MINISTRY OF FOOD AND CIVIL SUPPLIES—
(खाद्य विभाग)
(Department of Food)

9.	केन्द्रीय भंडागार निगम Central Warehousing Corporation	1962-63 से/to 1985-86	साधारण Ordinary	3,74,250	1,000	37,42,50	55%	4,49,10	(2004-2005 के लिए लाभांश) (Dividend for 2004-2005)
10.	भारतीय खाद्य निगम, नई दिल्ली Food Corporation of India, New Delhi	1964-65 से/to 2004-2005 2005-2006	कोई भी शेयर प्रमाणपत्र निर्गमित नहीं किए गए हैं। No share certificates are issued			24,37,49,99 35,78,00			(x) निगम 'न लाभ न हानि' के आधार पर कार्य कर रहा है। (x) The Corporation is working on 'no profit no loss' basis.
			जोड़	Total		<u>24,73,27,99</u>	100%	शून्य Nil	

वित्त मंत्रालय—
MINISTRY OF FINANCE—
(आर्थिक कार्य विभाग)
(Department of Economic Affairs)

11.	जीवन बीमा निगम, मुंबई Life Insurance Corporation, Mumbai	1956-57 to 2004-2005 2005-2006	जीवन बीमा निगम की मूल पूंजी Original Capital of LIC			5,00,00	100%	6,96,60,16	(31.3.2005 को समाप्त हुए वर्ष के लिए अधिशेष का मूल्यांकन) (Valuation of surplus for the year ending 31.3.2005)
						30,00,00			
			जोड़	Total		<u>35,00,00</u>			

वित्त लेखे, संघ सरकार
FINANCE ACCOUNTS, UNION GOVERNMENT

सं० 11—2005-2006 के अंत तक संघ सरकार द्वारा सांविधिक निगमों, सरकारी कंपनियों, अन्य संयुक्त पूंजी कंपनियों, सहकारी बैंकों और समितियों आदि में किए गए निवेशों को दर्शाने वाला विवरण— जारी

No. 11-STATEMENT SHOWING THE INVESTMENTS OF THE UNION GOVERNMENT IN STATUTORY CORPORATIONS, GOVERNMENT COMPANIES, OTHER JOINT STOCK COMPANIES, CO-OPERATIVE BANKS AND SOCIETIES, ETC. UPTO END OF 2005-2006—contd.

क्रम सं.	संस्था का नाम	निवेश का वर्ष	निवेश के ब्योरे			वर्ष 2005-2006 के अंत तक निवेश की गई कुल राशि	कुल प्रदत्त पूंजी से सरकारी निवेश की प्रतिशतता	तामांग/ब्याज की राशि जो वर्ष के दौरान प्राप्त हुई और सरकार के नाम जमा की गई	अभ्यक्तियां
			शेयर का प्रकार	संख्या	प्रत्येक शेयर का अंकित मूल्य				
Sl. No.	Name of the concern	Years of investment	Details of investment			Total amount invested upto end of 2005-2006	Percentage of Government's investment to the total paid up capital	Amount of dividend/interest received and credited to Government during the year	Remarks
			Type of share	Number	Face value of each share				
1	2	3	4	5	6	7	8	9	10
					रु. Rs.	रु. Rs.		रु. Rs	

भाग-II - चालू उद्यम-

PART—II—ENTERPRISES IN OPERATION—

(हजार रुपयों में)

(In thousands of rupees)

I. सांविधिक निगम—समाप्त

I. STATUTORY CORPORATIONS—concl'd

गृह मंत्रालय—

MINISTRY OF HOME AFFAIRS—

12. गोवा हस्तकला ग्रामीण और लघु उद्योग विकास निगम
Goa Handicrafts Rural and Small Scale Industries Development Corporation.

1987-88

इक्विटी

Equity

2,000

100

2,00

@

स्वास्थ्य और परिवार कल्याण मंत्रालय—

MINISTRY OF HEALTH AND FAMILY WELFARE—

13. अस्पताल सेवाएं

कन्सल्टेन्सी कारपोरेशन

आफ इंडिया

Hospital Services Consultancy Corporation of India.

1982-83 से/तो

2004-05

इक्विटी

Equity

1,60,012

100

^1,60,01

100%

88,00

(2004-2005 के लिए तामांग)

(Dividend for 2004-2005)

^ वर्ष 2003-04 के दौरान 1,20,01 (हजार) रु. का बोनस शेयर शामिल है।

^ Includes Bonus Share of Rs.1,20,01(th) during 2003-04

14.	इंडियन मेडीसिन्स फार्मास्यूटिकल्स कारपोरेशन लि., रानीखेत Indian Medicines Pharmaceuticals Corporation Ltd., Ranikhet.	1979-80 से/to 2004-2005 2005-2006	इक्विटी Equity -वही- -Do-	10,200 24,900 जोड़	1000 1000 Total	1,02,00 2,49,00 <u>3,51,00</u>	51.5%	शून्य Nil	अपर्याप्त लाभ के कारण लाभांश घोषित नहीं किया गया। Dividend not declared due to insufficient profits.
	संघ राज्य क्षेत्र, चंडीगढ़ UT Chandigarh—								
15.	दिल्ली वित्त निगम, दिल्ली Delhi Financial Corporation, Delhi.	Upto 2004-2005 तक 2005-2006	साधारण Ordinary	1,08,300 6,000 जोड़	100 100 Total	1,08,30 6,00 <u>1,14,30</u>	100%	@	
16.	पंजाब वित्त निगम, चंडीगढ़ Punjab Financial Corporation, Chandigarh	Upto 1965-66 तक	साधारण Ordinary	12,251	100	12,25	12.25%	@	
	पेट्रोलियम और प्राकृतिक गैस मंत्रालय— MINISTRY OF PETROLEUM AND NATURAL GAS—								
17.	तेल और प्राकृतिक गैस आयोग, देहरादून Oil and Natural Gas Commission, Dehradun.	1980-81 से/to 2003-04	इक्विटी Equity	1,05,73,76,841	10	10,57,37,68	74.15%	47,57,22,20	(वर्ष 2004-2005 के लिए लाभांश और वर्ष 2005-06 के लिए अंतरिम लाभांश) (Dividend for 2004-2005 and interim dividend for 2005-06)
	जोड़—I—सांविधिक निगम— TOTAL—I—STATUTORY CORPORATIONS—					<u>44,45,07,59</u>			

@ सूचना की प्रतीक्षा है।
@ Information is awaited.

वित्त लेखे, संघ सरकार
FINANCE ACCOUNTS, UNION GOVERNMENT

सं० 11—2005-2006 के अंत तक संघ सरकार द्वारा सांविधिक निगमों, सरकारी कंपनियों, अन्य संयुक्त पूंजी कंपनियों, सहकारी बैंकों और समितियों आदि में किए गए निवेशों को दर्शाने वाला विवरण-जारी

No. 11-STATEMENT SHOWING THE INVESTMENTS OF THE UNION GOVERNMENT IN STATUTORY CORPORATIONS, GOVERNMENT COMPANIES, OTHER JOINT STOCK COMPANIES, CO-OPERATIVE BANKS AND SOCIETIES, ETC. UPTO END OF 2005-2006—contd.

क्रम सं०	संस्था का नाम	निवेश का वर्ष	निवेश के बारे			वर्ष 2005-2006 के अंत तक निवेश की गई कुल राशि	कुल प्रदत्त पूंजी से सरकारी निवेश की प्रतिशतता	ताभांश/ब्याज की राशि जो वर्ष के दौरान प्राप्त हुई और सरकार के नाम जमा की गई	अभ्युक्तियां
			शेयर का प्रकार	संख्या	प्रत्येक शेयर का अंकित मूल्य				
Sl. No.	Name of the concern	Years of investment	Details of investment			Total amount invested upto end of 2005-2006	Percentage of investment to the total Government's capital	Amount of dividend/interest received and credited to Government during the year	Remarks
			Type of share	Number	Face value of each share				
1	2	3	4	5	6	7	8	9	10

(हजार रुपयों में)

(In thousands of rupees)

₹.
Rs.

₹.
Rs.

₹.
Rs.

II. संयुक्त पूंजी कम्पनियां—
II. JOINT STOCK COMPANIES—
(क) सरकारी कम्पनियां/निगम—
(a) GOVERNMENT COMPANIES/CORPORATIONS—
कृषि मंत्रालय—
MINISTRY OF AGRICULTURE—
(कृषि और सहकारिता विभाग)
(Department of Agriculture and Co-operation)

18. केन्द्रीय मत्स्य उद्योग निगम
लि., हावड़ा
Central Fisheries
Corporation, Ltd.,
Howrah

इक्विटी
Equity

76 1,00,000

76,00 76%

शून्य (x) निगम कार्य नहीं कर रहा है और बन्द हो गया है।
Nil (x) The Corporation is not functioning and has closed.
(x)

19.	गुजरात राज्य बीज निगम, गांधी नगर Gujarat State Seeds Corporation, Gandhi Nagar	1991-92	इक्विटी Equity	18,000	100	18,00	20%	शून्य Nil	@
20.	नेशनल डेरी डवलपमेंट बोर्ड, आनन्द (भूतपूर्व भारतीय डेरी निगम, बड़ौदा) National Dairy Development Board, Anand (Formerly Indian Dairy Corporation, Baroda)	1969-70	इक्विटी Equity	10,000	1,000	1,00,00	100%	शून्य (xx) Nil (xx)	स्वेच्छिक रूप से विघटित और कार्य करना बंद कर दिया है। Voluntary dissolved and has ceased to function.
21.	कर्नाटक काजू विकास निगम, बंगलौर Karnataka Cashewnut Development Corporation, Bangalore	1977-78 से/to 1978-79	इक्विटी Equity	4,400	1,000	44,00	53.66%	शून्य Nil	संचित हानि 176.41 करोड़ रु. है। Accumulated loss is Rs. 176.41 crores.
22.	कर्नाटक डेरी विकास निगम, बंगलौर Karnataka Dairy Development Corporation, Bangalore.	1974-75 से/to 1978-79	इक्विटी Equity	29,900	1,000	2,99,00	50%	शून्य Nil (xx)	
23.	केरल आयल प्लांटेशन इंडिया लिमिटेड, केरल Oil Palm India Ltd. (formerly Kerala Oil Plantation India Ltd.) Kerala.	1977-78 से/to 1995-96 1996-97	इक्विटी Equity -बही- -Do-	49,068 8,61	1,000 1,000	4,90,68 8,61			
			जोड़ Total			<u>4,99,29</u>	49%	49,93	(वर्ष 2004-2005 के लिए लाभांश) (Dividend for 2004-2005)

@ सूचना की प्रतीक्षा है।

@ Information is awaited.

वित्त लेखे, संघ सरकार
FINANCE ACCOUNTS, UNION GOVERNMENT

सं. 11—2005-2006 के अंत तक संघ सरकार द्वारा सांविधिक निगमों, सरकारी कंपनियों, अन्य संयुक्त पूंजी कंपनियों, सहकारी बैंकों और समितियों आदि में किए गए निवेशों को दर्शाने वाला विवरण—जारी

No. 11-STATEMENT SHOWING THE INVESTMENTS OF THE UNION GOVERNMENT IN STATUTORY CORPORATIONS, GOVERNMENT COMPANIES, OTHER JOINT STOCK COMPANIES, CO-OPERATIVE BANKS AND SOCIETIES, ETC. UPTO END OF 2005-2006—contd.

क्रम सं.	संस्था का नाम	निवेश का वर्ष	निवेश के ब्योरे			वर्ष 2005-2006 के अंत तक निवेश की गई कुल राशि	कुल प्रदत्त पूंजी से सरकारी निवेश की प्रतिशतता	लाभांश/ब्याज की राशि जो वर्ष के दौरान प्राप्त हुई और सरकार के नाम जमा की गई	अभ्युक्तियां
			शेयर का प्रकार	संख्या	प्रत्येक शेयर का अंकित मूल्य				
Sl. No.	Name of the concern	Years of investment	Details of investment			Total amount invested upto end of 2005-2006	Percentage of Government's investment to the total paid up capital	Amount of dividend/interest received and credited to Government during the year	Remarks
			Type of share	Number	Face value of each share				
1	2	3	4	5	6	7	8	9	10
						(हजार रुपयों में) (In thousands of rupees)			
					₹.	₹.		₹.	
					Rs.	Rs.		Rs.	
II.	संयुक्त पूंजी कम्पनियां—जारी								
II.	JOINT STOCK COMPANIES—contd.								
	कृषि मंत्रालय—जारी								
	MINISTRY OF AGRICULTURE—contd.								
	(कृषि और सहकारिता विभाग)—जारी								
	(Department of Agriculture and Co-operation)—contd.								
24.	मध्य प्रदेश राज्य डेरी विकास निगम Madhya Pradesh State Dairy Development Corporation.	1974-75 से/to 1978-79	इक्विटी Equity	16,990	1,000	1,69,90	50%	शून्य Nil	(x) स्वेच्छिक रूप से विघटित और काम करना बंद कर दिया है। (x) Voluntary dissolved and has ceased to function.
25.	राष्ट्रीय बीज निगम National Seeds Corporation Ltd., New Delhi	1962-63 से/to 1991-92	इक्विटी Equity	2,00,913 52,800	1,000 100	20,61,93	100%	शून्य Nil	संचित हानि 14.23 करोड़ ₹ है। Accumulated loss is Rs. 14.23 crores.

26.	पाम तेल परियोजना (अंडमान और निकोबार द्वीपसमूह) Oil Palm Project (Andaman and Nicobar Islands)	1978-79	इक्विटी Equity	2,200	1,000	22,00	49%	@	
27.	राजस्थान राज्य डेरी विकास निगम, जयपुर Rajasthan State Dairy Development Corporation, Jaipur	1974-75 से/to 1978-79	इक्विटी Equity	54,380	500	2,71,90	50%	शून्य Nil (x)	(x) स्वैच्छिक रूप से विघटित और काम करना बंद कर दिया है। (x) Voluntary dissolved and has ceased to function.
28.	स्टेट फार्म कारपोरेशन आफ इंडिया लि., नई दिल्ली State Farms Corporation of India Ltd., New Delhi	1969-70 से/to 1989-90	इक्विटी Equity	2,41,897	1,000	(+)24,18,97	100%	शून्य Nil (xx)	(+) इसमें केन्द्रीय स्टेट फार्म की निवल परिसम्पत्तियों के 2,50,00,000 रुपए सम्मिलित हैं जिसके लिए शेयरों को निर्गमित किया गया था परन्तु उनका कोई लेखा समायोजन नहीं किया गया। (+) Includes Rs. 2,50,00,000 representing net assets of the Central State Farms for which shares were issued but no account adjustment has been made. (xx) संचित हानि 84.91 करोड़ रु. है। (xx) Accumulated loss is Rs. 84.91 crores
29.	स्लाटर हाउसिस कारपोरेशंस Slaughter Houses Corporations	1977-78 से/to 1993-94	इक्विटी Equity	2,12,116	100	(++)9,98,96	50%	@	(++) खाद्य प्रसंस्करण उद्योग मंत्रालय द्वारा किया गया 7,84,00 (हजार) रु. का निवेश शामिल है। (++) Includes Investment of Rs. 7,84,00 (th) made by Ministry of Food Processing Industries.

@ सूचना की प्रतीक्षा है।

@ Information is awaited.

वित्त लेखे, संघ सरकार
FINANCE ACCOUNTS, UNION GOVERNMENT

सं० 11—2005-2006 के अंत तक संघ सरकार द्वारा सांविधिक निगमों, सरकारी कंपनियों, अन्य संयुक्त पूंजी कंपनियों, सहकारी बैंकों और समितियों आदि में किए गए निवेशों को दर्शाने वाला विवरण—जारी

No. 11-STATEMENT SHOWING THE INVESTMENTS OF THE UNION GOVERNMENT IN STATUTORY CORPORATIONS, GOVERNMENT COMPANIES, OTHER JOINT STOCK COMPANIES, CO-OPERATIVE BANKS AND SOCIETIES, ETC. UPTO END OF 2005-2006—contd.

क्रम सं.	संस्था का नाम	निवेश का वर्ष	निवेश के ब्योरे			वर्ष 2005-2006 के अंत तक निवेश की गई कुल राशि	कुल प्रदत्त पूंजी से सरकारी निवेश की प्रतिशतता	लाभांश/ब्याज की राशि जो वर्ष के दौरान प्राप्त हुई और सरकार के नाम जमा की गई	अभ्युक्तियां
			शेयर का प्रकार	संख्या	प्रत्येक शेयर का अंकित मूल्य				
Sl. No.	Name of the concern	Years of investment	Details of investment			Total amount invested upto end of 2005-2006	Percentage of Government's investment to the total paid up capital	Amount of dividend/interest received and credited to Government during the year	Remarks
1	2	3	Type of share	Number	Face value of each share	7	8	9	10
						(हजार रुपयों में)			
						(In thousands of rupees)			
II.	संयुक्त पूंजी कम्पनियां—जारी				रु.	रु.		रु.	
II.	JOINT STOCK COMPANIES—contd.				Rs.	Rs.		Rs.	
(क)	सरकारी कम्पनियां / निगम—जारी								
(a)	GOVERNMENT COMPANIES / CORPORATIONS—contd.								
	कृषि मंत्रालय—समाप्त								(+) इसमें खाद्य प्रसंस्करण उद्योग मंत्रालय द्वारा किया गया 6,48,75(हजार) रुपय का निवेश शामिल है।
	MINISTRY OF AGRICULTURE—concl'd.								
30.	राज्य कृषि-उद्योग निगम								(+) Includes investment of Rs. 6,48,75 (th) made by Ministry of Food Processing Industries.
	State Agro-Industries Corporations	1966-67 से/ to 2001-2002	इक्विटी Equity	@	@	(+)30,58,61	49%	शून्य Nil @	
	रसायन एवं उर्वरक मंत्रालय—								
	MINISTRY OF CHEMICALS & FERTILIZERS—								
	(रसायन और पेट्रो-रसायन विभाग)								
	(Department of Chemicals & Petro-Chemicals)								
31.	बंगाल केमिकल्स एंड फार्मास्यूटिकल्स लि., कलकत्ता		इक्विटी						
	Bengal Chemicals and Pharmaceuticals Ltd., Calcutta	1980-81 से/ to 1998-99 1999-2000	Equity -वही- -Do-	1,97,104 12,500 जोड़	1,000 1,000 Total	19,71,04 1,25,00 20,96,04	100%	शून्य Nil	31.3.2004 तक संचित हानि 61.87 करोड़ रु. (अनतिम) थी। The cumulative loss upto 31.3.2004 was Rs.61.87 crores (Prov.).

32.	बंगाल इम्युनिटी लि., कलकत्ता Bengal Immunity Ltd., Calcutta	1984-85 से/तो 1995-96 1996-97	इक्विटी Equity -वही- -Do-	1,74,890 5,000 जोड़	1,000 1,000 Total	17,48,90 50,00 <u>17,98,90</u>	100%	शून्य Nil	31.3.2004 तक संचित हानि 211.51 करोड़ रु. (अंतिम) थी। The cumulative loss upto 31.3.2004 was Rs.211.51 crores(Prov.).
33.	हिन्दुस्तान एंटीबायोटिक्स लि., पिम्परी, पुणे Hindustan Antibiotics Ltd., Pimpri, Pune.	1954-55 से/तो 2000-2001 2001-2002	इक्विटी Equity -वही- -Do-	4,78,424 10,000 जोड़	1,000 1,000 Total	47,84,24 1,00,00 <u>48,84,24</u>	100%	शून्य Nil	31.3.2004 तक संचित हानि 188.47 करोड़ रु. (अंतिम) थी। The cumulative loss upto 31.3.2004 was Rs.188.47 crore (Prov.)
34.	हिन्दुस्तान इन्सेक्टिसाइड्स लिमिटेड, नई दिल्ली Hindustan Insecticides Ltd., New Delhi	1957-58 से/तो 2002-2003 2003-2004	इक्विटी Equity -वही- -Do-	5,82,824 15,000 जोड़	1,000 1,000 Total	58,28,24 1,50,00 <u>59,78,24</u>	100%	शून्य Nil	31.3.2004 तक संचित हानि 75.72 करोड़ रु. (अंतिम) थी। The cumulative loss upto 31.3.2004 was Rs.75.72 crores (Prov.).
35.	हिन्दुस्तान आर्गेनिक केमिकल्स लिमिटेड, बंबई Hindustan Organic Chemicals Ltd., Bombay	1960-61 से/तो 1995-96	इक्विटी Equity	3,95,040	1,000	39,50,40	100%	शून्य Nil	31.3.2004 तक संचित हानि 53.31 करोड़ रु. (अंतिम) थी। The cumulative loss upto 31.3.2004 was Rs.53.31 crores (Prov.).
36.	इंडियन ड्रग्स एंड फार्मास्युटिकल्स लि., गुडगांव Indian Drugs and Pharmaceuticals Ltd., Gurgaon.	1961-62 से/तो 1994-95	इक्विटी Equity	11,68,833	1,000	1,16,88,33	100%	शून्य Nil	31.3.2004 तक संचित हानि 2826.97 करोड़ रु. (अंतिम) थी। The cumulative loss upto 31.3.2004 was Rs.2826.97 crores (Prov.).

@ सूचना की प्रतीक्षा है।

@ Information is awaited.

वित्त लेखे, संघ सरकार

FINANCE ACCOUNTS, UNION GOVERNMENT

सं० 11—2005-2006 के अंत तक संघ सरकार द्वारा सांविधिक निगमों, सरकारी कंपनियों, अन्य संयुक्त पूंजी कंपनियों, सहकारी बैंकों और समितियों आदि में किए गए निवेशों को दर्शाने वाला विवरण-जारी

No. 11-STATEMENT SHOWING THE INVESTMENTS OF THE UNION GOVERNMENT IN STATUTORY CORPORATIONS, GOVERNMENT COMPANIES, OTHER JOINT STOCK COMPANIES, CO-OPERATIVE BANKS AND SOCIETIES, ETC. UPTO END OF 2005-2006—contd.

क्रम सं.	संस्था का नाम	निवेश का वर्ष	निवेश के ब्योरे			वर्ष 2005-2006 के अंत तक निवेश की गई कुल राशि	कुल प्रदत्त पूंजी से सरकारी निवेश की प्रतिशतता	लाभांश/ब्याज की राशि जो वर्ष के दौरान प्राप्त हुई और सरकार के नाम जमा की गई	अम्पुक्तियां
			शेयर का प्रकार	संख्या	प्रत्येक शेयर का अंकित मूल्य				
Sl. No.	Name of the concern	Years of investment	Details of investment			Total amount invested upto end of 2005-2006	Percentage of Government's investment to the total paid up capital	Amount of dividend/interest received and credited to Government during the year	Remarks
			Type of share	Number	Face value of each share				
1	2	3	4	5	6	7	8	9	10
						(हजार रुपयों में)			
					रु.	रु.		रु.	
					Rs.	Rs.		Rs.	
II.	संयुक्त पूंजी कम्पनियां-जारी								
II.	JOINT STOCK COMPANIES—contd.								
	(क) सरकारी कम्पनियां / निगम-जारी								
	(a) GOVERNMENT COMPANIES / CORPORATIONS—contd.								
	(रसायन एवं पेट्रो-रसायन विभाग)—समाप्त								
	(Department of Chemical & Petro-chemicals)—concl.								
37.	स्मिथ स्टैनस्ट्रीट एंड फार्मास्युटिकल्स लिमिटेड, कलकत्ता		इक्विटी						
	Smith Stanistreet and Pharmaceuticals Ltd., Calcutta	1978-79 से/तो 1994-95	Equity	36,500	1,000	3,65,00			
		1995-96	-वही-						
			-Do-	5,000	1,000	50,00		शून्य	
					जोड़	Total	4,15,00	100%	Nil
									31.3.2004 तक संचित हानि 133.03 करोड़ रु. (अंतिम) थी।
									The cumulative loss upto 31.3.2004 was Rs.133.03 crores (Prov.).
38.	इंडियन पेट्रो-केमिकल्स लिमिटेड, वडोदरा		इक्विटी						
	Indian Petro-Chemicals Ltd., Vadodara	1968-69 से/तो 2004-05	Equity	10,40,604	10	1,04,06	100%	46,83	(2004-2005 के लिए लाभांश) (Dividend for 2004-2005)

(उर्वरक विभाग)

(Department of Fertilizers)

39.	फर्टिलाइजर्स कारपोरेशन आफ इंडिया लिमिटेड, नई दिल्ली		इक्विटी										
	Fertilizers Corporation of India Ltd., New Delhi.	1952-53 से/तो 2001-2002	Equity	66,52,199	1,000	6,65,21,99							31.3.2004 तक संचित हानि 10232.89 करोड़ रु. थी।
		2002-2003	-वही-	15,000	1,000	1,50,00							
			-Do-										
			जोड़		Total	6,66,71,99	100%	Nil					The cumulative loss upto 31.03.2004 was Rs. 10232.89 crores.
40.	फर्टिलाइजर्स एंड केमिकल्स ट्रावन्कोर लि., उद्योगमंडल, आलवेई, केरल		इक्विटी										
	Fertilizers and Chemicals Travancore Ltd., Udyogmandal, Allway, Kerala	1962-63 से/तो 1995-96	Equity	34,54,65,200	10	3,45,46,52	97.38%	Nil					31.3.2004 तक संचित हानि 305.61 करोड़ रु. (अन्तिम) थी।
													The cumulative loss upto 31.03.2004 was Rs. 305.61 crores (Prov.).
41.	हिन्दुस्तान फर्टिलाइजर्स कारपोरेशन लि., नई दिल्ली		इक्विटी										
	Hindustan Fertilizers Corporation Ltd., New Delhi.	1977-78 से/तो 2001-2002	Equity	98,58,789	1,000	9,85,87,89							31.3.2004 तक संचित हानि 8542.13 करोड़ रु. थी।
		2002-2003	-वही-	76,800	1,000	7,68,00							
			-Do-										
			जोड़		Total	9,93,55,89	100%	Nil					The cumulative loss upto 31.03.2004 was Rs. 8542.13 crores.

वित्त लेखे, संघ सरकार
FINANCE ACCOUNTS, UNION GOVERNMENT

सं० 11—2005-2006 के अंत तक संघ सरकार द्वारा सांविधिक निगमों, सरकारी कंपनियों, अन्य संयुक्त पूंजी कंपनियों, सहकारी बैंकों और समितियों आदि में किए गए निवेशों को दर्शाने वाला विवरण—जारी

No. 11-STATEMENT SHOWING THE INVESTMENTS OF THE UNION GOVERNMENT IN STATUTORY CORPORATIONS, GOVERNMENT COMPANIES, OTHER JOINT STOCK COMPANIES, CO-OPERATIVE BANKS AND SOCIETIES, ETC. UPTO END OF 2005-2006—contd.

क्रम सं.	संस्था का नाम	निवेश का वर्ष	निवेश के ब्योरे			वर्ष 2005-2006 के अंत तक निवेश की गई कुल राशि	कुल प्रदत्त पूंजी से सरकारी निवेश की प्रतिशतता	लाभांश/ब्याज की राशि जो वर्ष के दौरान प्राप्त हुई और सरकार के नाम जमा की गई	अम्मुक्तियां
			शेयर का प्रकार	संख्या	प्रत्येक शेयर का अंकित मूल्य				
Sl. No.	Name of the concern	Years of investment	Details of investment			Total amount invested upto end of 2005-2006	Percentage of Government's investment to the total paid up capital	Amount of dividend/interest received and credited to Government during the year	Remarks
			Type of share	Number	Face value of each share				
1	2	3	4	5	6	7	8	9	10
						(हजार रुपयों में)			
						(In thousands of rupees)			
					रु.	रु.		रु.	
					Rs.	Rs.		Rs.	
	II. संयुक्त पूंजी कम्पनियां—जारी								
	II. JOINT STOCK COMPANIES—contd.								
	(क) सरकारी कम्पनियां / निगम—जारी								
	(a) GOVERNMENT COMPANIES / CORPORATIONS—contd.								
	(उर्वरक विभाग)—समाप्त								
	(Department of Fertilizers)—concl.								
42.	मद्रास फर्टिलाइजर्स लि., मद्रास Madras Fertilizers Ltd., Madras	1966-67 से/to 1994-95	इक्विटी Equity	8,84,368 5,16,33,300	500 10	95,85,17	67.55%	शून्य Nil	31.3.2004 तक संचित हानि 206.07 करोड़ रु. थी। The cumulative loss upto 31.3.2004 was Rs.206.07 crores.
43.	नेशनल फर्टिलाइजर्स लि., नई दिल्ली National Fertilizers Ltd.,	1974-75 से/to	इक्विटी Equity	47,90,00,500	10	4,79,00,05	97.64%	47,13,26	(2004-2005 के लिए लाभांश) (Dividend for 2004-05)

44.	पारादीप फॉस्फेट्स लि. Paradeep Phosphates Ltd.	1981-82 से/to 2003-2004	इक्विटी Equity	11,24,891	1,000	1,12,48,91	19.55%	शून्य Nil	31.3.2004 तक संचित हानि 768.98 करोड़ रु. थी। The cumulative loss upto 31.3.2004 was Rs.768.98 crores.
45.	प्रोजेक्ट एंड डवलपमेंट इंडिया लि., सिंदरी, धनबाद Projects and Development India Ltd., Sindri, Dhanbad.	1977-78 से/to 2002-2003 2003-2004	इक्विटी -वही- -Do-	1,70,485	1,000	17,04,85		शून्य Nil	31.3.2003 तक की संचित हानि को बट्टे खाते डाला गया। The cumulative loss upto 31.3.2003 written off.
				2,500 जोड़	1,000 Total	25,00 17,29,85	100%		
46.	पाइराइट्स, फास्फेट्स एंड केमिकल्स लि., नई दिल्ली Pyrites, Phosphates and Chemicals Ltd., New Delhi	1963-64 से/to 2001-2002	इक्विटी Equity	9,54,003	1,000	95,40,03	100%	शून्य Nil	31.3.2004 तक की संचित हानि 741.14 करोड़ रु. (अंतिम) थी। The cumulative loss upto 31.3.2004 was Rs.741.14 crores (prov).
47.	राष्ट्रीय केमिकल्स एंड फर्टिलाइजर्स लि., बंबई Rashtriya Chemicals and Fertilizers Ltd., Bombay.	1977-78 से/to 1992-93	इक्विटी Equity	51,03,14,900	10	5,10,31,49	92.5%		(2004-2005के लिए लाभांश) 86,75,35 (Dividend for 2004-2005)
<p>नागर विमानन और पर्यटन मंत्रालय (नागर विमानन विभाग) MINISTRY OF CIVIL AVIATION AND TOURISM (Department of Civil Aviation).</p>									
48.	भारतीय पर्यटन विकास निगम लि., नई दिल्ली India Tourism Development Corporation Ltd., New Delhi	1965-66 से/to 1997-98	इक्विटी Equity	6,07,50,500	10	60,75,05	89.97%	शून्य Nil @	

@ सूचना की प्रतीक्षा है।

@ Information is awaited.

वित्त लेखे, संघ सरकार

FINANCE ACCOUNTS, UNION GOVERNMENT

सं. 11—2005-2006 के अंत तक संघ सरकार द्वारा सांविधिक निगमों, सरकारी कंपनियों, अन्य संयुक्त पूंजी कंपनियों, सहकारी बैंकों और समितियों आदि में किए गए निवेशों को दर्शाने वाला विवरण-जारी

No. 11-STATEMENT SHOWING THE INVESTMENTS OF THE UNION GOVERNMENT IN STATUTORY CORPORATIONS, GOVERNMENT COMPANIES, OTHER JOINT STOCK COMPANIES, CO-OPERATIVE BANKS AND SOCIETIES, ETC. UPTO END OF 2005-2006—contd.

क्रम सं.	संस्था का नाम	निवेश का वर्ष	निवेश के बारे में			वर्ष 2005-2006 के अंत तक निवेश की गई कुल राशि	कुल प्रदत्त पूंजी से सरकारी निवेश की प्रतिशतता	लाभांश/ब्याज की राशि जो वर्ष के दौरान प्राप्त हुई और सरकार के नाम जमा की गई	अभ्युक्तियां
			शेयर का प्रकार	संख्या	प्रत्येक शेयर का अंकित मूल्य				
Sl. No.	Name of the concern	Years of investment	Details of investment			Total amount invested upto end of 2005-2006	Percentage of Government's investment to the total paid up capital	Amount of dividend/interest received and credited to Government during the year	Remarks
			Type of share	Number	Face value of each share				
						(हजार रुपयों में)			
						(In thousands of rupees)			
					रु.	रु.		रु.	
					Rs.	Rs.		Rs.	
II.	संयुक्त पूंजी कंपनियां-जारी								
II.	JOINT STOCK COMPANIES—contd.								
	(क) सरकारी कंपनियां / निगम-जारी								
	(a) GOVERNMENT COMPANIES/CORPORATIONS—contd.								
	नागर विमानन और पर्यटन मंत्रालय-समाप्त								
	(नागर विमानन विभाग)—समाप्त								
	MINISTRY OF CIVIL AVIATION AND TOURISM—concl.								
	(Department of Civil Aviation)—concl.								
49.	पवन हंस हेलीकाप्टर लि., Pawan Hans Helicopter Ltd.,	1985-86 से/तो 1997-98	इक्विटी Equity	89,266	10,000	89,26,60	78%	17,85,32	(2004-2005के लिये लाभांश) (Dividend for 2004-2005)
50.	कुमारुकृपा फ्रंटियर होटल्स प्रा. लि., Kumarukruppa Frontier Hotels Pvt. Ltd.	upto 2004-05	इक्विटी Equity	8,77,862	10	87,79	90.09%	2,63,36	(2004-2005के लिये लाभांश) (Dividend for 2004-2005)

51.	एक्सपोर्ट क्रेडिट गारंटी कारपोरेशन आफ इंडिया लि., बंबई Export Credit Guarantee Corporation of India Ltd., Bombay	1957-58 से/to 2004-2005 2005-2006	इक्विटी Equity -वही- -do-	5,00,00,000 1,00,00,000	100 100	6,00,00,00 1,00,00,00					(वर्ष 2004-2005 के लिए लाभांश) (Dividend for 2004-2005)
				जोड़	Total	<u>7,00,00,00</u>	100%	25,22,79			
52.	भारतीय खनिज और धातु व्यापार निगम लि., नई दिल्ली Minerals and Metals Trading Corporation of India Ltd. New Delhi	1963-64 से/to 1982-83	इक्विटी Equity बोनस Bonus	1,66,560 48,00,000	100	49,66,56	100%	24,83,28			(वर्ष 2004-2005 के लिए लाभांश) (Dividend for 2004-2005)
53.	भारतीय परियोजना एवं उपकरण निगम लि. Project & Equipment Corporation of India Ltd.	upto 1994-95 तक	इक्विटी Equity	1,50,000	100	1,50,00	100%	3,00,00			(वर्ष 2004-2005 के लिए लाभांश) (Dividend for 2004-2005)
54.	भारतीय राज्य व्यापार निगम लि., नई दिल्ली State Trading Corporation of India Ltd., New Delhi	1956-57 से/to 1994-95	इक्विटी Equity बोनस Bonus	1,23,06,800 1,50,00,000	10	27,30,68	100%	8,19,20			(वर्ष 2004-2005 के लिए लाभांश) (Dividend for 2004-2005)
55.	भारतीय व्यापार संवर्धन संगठन (भारतीय व्यापार मेला प्राधिकरण, नई दिल्ली का परिवर्तित नाम) Indian Trade Promotion Organisation (Nomenclature changed from Trade Fair Authority of India, New Delhi)	1976-77	इक्विटी Equity	25,000	100	25,00	100%	शून्य Nil (‡)			(‡) कम्पनी अधिनियम, 1956 की धारा 25 के अधीन रजिस्टर्ड कंपनियों लाभांश घोषित नहीं करती हैं। (‡) Companies registered under Section 25 of Companies Act 1956, do not declare dividend.
56.	भारतीय चाय व्यापार निगम लि., कलकत्ता Tea Trading Corporation of India Ltd., Calcutta संचार मंत्रालय (दूरसंचार विभाग) MINISTRY OF COMMUNICATIONS (Department of Telecommunication)	1971-72 से/to 1984-85	इक्विटी Equity	8,14,193	100	8,14,19	100%	शून्य Nil			31.3.2001 तक संचित हानि 53.23 करोड़ रु. थी। The cumulative loss upto 31.3.2001 was Rs. 53.23 crores
57.	हिन्दुस्तान टेलीप्रिंटेर्स लि., चेन्नई Hindustan Teleprinters Ltd., Chennai.	1960-61 से/to 2001-2002	इक्विटी Equity	18,90,000	100	18,90,00	26%	शून्य Nil			

@ सूचना की प्रतीक्षा है।

@ Information is awaited.

वित्त लेखे, संघ सरकार
FINANCE ACCOUNTS, UNION GOVERNMENT

सं० 11—2005-2006 के अंत तक संघ सरकार द्वारा सांविधिक निगमों, सरकारी कंपनियों, अन्य संयुक्त पूंजी कंपनियों, सहकारी बैंकों और समितियों आदि में किए गए निवेशों को दर्शाने वाला विवरण—जारी

No. 11-STATEMENT SHOWING THE INVESTMENTS OF THE UNION GOVERNMENT IN STATUTORY CORPORATIONS, GOVERNMENT COMPANIES, OTHER JOINT STOCK COMPANIES, CO-OPERATIVE BANKS AND SOCIETIES, ETC. UPTO END OF 2005-2006—contd.

क्रम सं.	संस्था का नाम	निवेश का वर्ष	निवेश के बारे में			वर्ष 2005-2006 के अंत तक निवेश की गई कुल राशि	कुल प्रदत्त पूंजी से सरकारी निवेश की प्रतिशतता	ताभाग/ब्याज की राशि जो वर्ष के दौरान प्राप्त हुई और सरकार के नाम जमा की गई	अभ्युक्तियां
			शेयर का प्रकार	संख्या	प्रत्येक शेयर का अंकित मूल्य				
Sl. No.	Name of the concern	Years of investment	Details of investment			Total amount invested upto end of 2005-2006	Percentage of Government's investment to the total paid up capital	Amount of dividend/interest received and credited to Government during the year	Remarks
			Type of share	Number	Face value of each share				
1	2	3	4	5	6	7	8	9	10
						(हजार रुपयों में)			
					रु.	रु.		रु.	
					Rs.	Rs.		Rs.	
II.	संयुक्त पूंजी कम्पनियां—जारी								
II.	JOINT STOCK COMPANIES—contd.								
	(क) सरकारी कम्पनियां / निगम—जारी								
	(a) GOVERNMENT COMPANIES / CORPORATIONS—contd.								
	संचार मंत्रालय—समाप्त								
	MINISTRY OF COMMUNICATIONS—concl'd.								
	(दूरसंचार विभाग)—समाप्त								
	(Department of Telecommunication)—concl'd.								
58.	इंडियन टेलीफोन इंडस्ट्रीज लि., बंगलौर	1949-50 से/तो 1985-86 2004-2005	इक्विटी Equity -वही- -do-	6,74,68,190 20,00,00,000	10 10	(+)70,08,84 <u>2,00,00,00</u> <u>2,70,08,84</u>	92.87 %	शून्य Nil	(+) 1,04,612 शेयरों पर अदा किए गए प्रीमियर के 2,62,02,553 रु. शामिल हैं। (+) Includes Rs.2,62,02,553 being the premium paid on 1,04,612 shares.

59.	महानगर, टेलीफोन निगम लि., नई दिल्ली Mahanagar Telephone Nigam Ltd., New Delhi	1986-87	इक्विटी Equity	35,43,72,740	10	3,54,37,27	56.25%	1,94,90,50	(2004-2005 के लिए लाभांश और 2005-2006 के लिए अंतरिम लाभांश) Dividend for 2004-2005 and interim dividend for 2005-2006)
60.	टेलीकम्युनिकेशन कन्सलटेन्ट्स (इंडिया) लि., नई दिल्ली Telecommunication Consultants (India) Ltd., New Delhi	1978-79 से/to 2003-2004	इक्विटी Equity	2,88,00,000	10	28,80,00	100%	21,60,00	(2004-2005 के लिए लाभांश) (Dividend for 2004-2005)
61.	विदेश संचार निगम लि., मुंबई Videsh Sanchar Nigam Ltd., Mumbai	1986-87 से/to 2001-2002	इक्विटी Equity	7,44,46,885	10	74,44,68	26.12%	44,66,81	(2004-2005 के लिए लाभांश) (Dividend for 2004-2005)
62.	भारत संचार निगम लि., मुंबई Bharat Sanchar Nigam Ltd., Mumbai	2002-2003	इक्विटी अधिमान शेयर (9%) Equity Preference Shares(9%)	5,00,00,00,000 7,50,00,00,000	10 10	1,25,00,00,00	100%	13,50,00,00	(2004-2005 के लिए लाभांश और 2005-2006 के लिए अंतरिम लाभांश) (Dividend for 2004-2005 and interim dividend for 2005-2006)
रक्षा मंत्रालय— MINISTRY OF DEFENCE—									
63.	भारत डाइनामिक्स लि., हैदराबाद Bharat Dynamics Ltd., Hyderabad	1970-71 से/to 1996-97	इक्विटी Equity	11,50,000	1,000	1,15,00,00	100%	23,00,00	(2004-2005 के लिए लाभांश) (Dividend for 2004-2005)
64.	भारत अर्थ मूवर्स लि., बंगलौर Bharat Earth Movers Ltd., Bangalore	1964-65 से/to 1984-85	इक्विटी Equity	2,25,00,000	10	22,50,00	60.81%	25,87,50	(2004-2005 के लिए लाभांश और 2005-2006 के लिए अंतरिम लाभांश) (Dividend for 2004-2005 and interim dividend for 2005-2006)
65.	भारत इलेक्ट्रॉनिक्स लि., बंगलौर Bharat Electronics Ltd., Bangalore	1954-55 से/to 1989-90	इक्विटी Equity	6,06,895	1,000	60,68,95	76%	67,97,23	(2004-2005 के लिए लाभांश और 2005-2006 के लिए अंतरिम लाभांश) (Dividend for 2004-2005 and interim dividend for 2005-2006)

वित्त लेखे, संघ सरकार
FINANCE ACCOUNTS, UNION GOVERNMENT

सं० 11—2005-2006 के अंत तक संघ सरकार द्वारा सांविधिक निगमों, सरकारी कंपनियों, अन्य संयुक्त पूंजी कंपनियों, सहकारी बैंकों और समितियों आदि में किए गए निवेशों को दर्शाने वाला विवरण—जारी

No. 11-STATEMENT SHOWING THE INVESTMENTS OF THE UNION GOVERNMENT IN STATUTORY CORPORATIONS, GOVERNMENT COMPANIES, OTHER JOINT STOCK COMPANIES, CO-OPERATIVE BANKS AND SOCIETIES, ETC. UPTO END OF 2005-2006—contd.

क्रम सं.	संस्था का नाम	निवेश का वर्ष	निवेश के ब्योरे			वर्ष 2005-2006 के अंत तक निवेश की गई कुल राशि	कुल प्रदत्त पूंजी से सरकारी निवेश की प्रतिशतता	लाभांश/ब्याज की राशि जो वर्ष के दौरान प्राप्त हुई और सरकार के नाम जमा की गई	अभ्युक्तियां
			शेयर का प्रकार	संख्या	प्रत्येक शेयर का अंकित मूल्य				
Sl. No.	Name of the concern	Years of investment	Details of investment			Total amount invested upto end of 2005-2006	Percentage of Government's investment to the total paid up capital	Amount of dividend/interest received and credited to Government during the year	Remarks
			Type of share	Number	Face value of each share				
1	2	3	4	5	6	7	8	9	10
						(हजार रुपयों में)			
					रु.	(In thousands of rupees)			
					Rs.				
II.	संयुक्त पूंजी कम्पनियां—जारी								
II.	JOINT STOCK COMPANIES—contd.								
	(क) सरकारी कम्पनियां/निगम—जारी								
	(a) GOVERNMENT COMPANIES / CORPORATIONS—contd.								
	रक्षा मंत्रालय—समाप्त								
	MINISTRY OF DEFENCE—concl.								
66.	गार्डन रीच शिप बिल्डर्स एंड इंजीनियर्स लि., कलकत्ता Garden Reach Ship Builders and Engineers Ltd., Calcutta	1960-61 से/to 1994-95	इक्विटी Equity	1,23,84,000	100	(+)1,24,09,24	100%	11,02,18 (x)	(+) इसमें वर्ष 1961-62 के दौरान पूंजीकृत 25,24,390 रुपए का निवेश शामिल है। (+) Includes Investment of Rs.25,24,390 capitalized during 1961-62. (x) (2004-2005 के लिए लाभांश) (x) (Dividend for 2004-2005)
67.	गोवा शिपयार्ड लि., वास्कोडिगामा Goa Shipyard Ltd., Vascodegama	1967-68 से/to 1997-98 1998-99	इक्विटी Equity बोनस Bonus	66,07,420 33,03,710	10 10	6,60,74 3,30,37			(2004-2005 के लिए लाभांश) (Dividend for 2004-2005)
			जोड़ Total			9,91,11	51.09%	3,27,07	

68.	हिन्दुस्तान एरोनाटिक्स लि., बंगलौर Hindustan Aeronautics Ltd., Bangalore	1963-64 से/तो 1989-90	इक्विटी Equity	12,05,00,000	10	(†) 1,20,54,35	100%	*2,52,51,29 *(2004-05 के लिए लाभांश और 2005-06 के लिए अंतरिम लाभांश) *(Dividend for 2004-05 and interim dividend for 2005-06)	(†) इसमें कर्नाटक सरकार से खरीदे गए शेयरों के अंकित मूल्य की तुलना में 4,34,700 रुपए की अधिक अंदा की गई राशि शामिल है। (†) Includes Rs. 4,34,700 repre- senting amount paid in excess of face value of shares pur- chased from Government of Karnataka	
69.	मझगांव डॉक लि., बंबई Mazagaon Dock Ltd., Bombay	1960-61 से/तो 2002-2003	इक्विटी Equity प्रतिदेय अधिमान शेयर Redeemable Pref. Shares	1,99,20,000 98,97,310	100 100	1,99,20,000 98,97,60		शून्य Nil		
			जोड़ Total			2,98,17,60	100%			
70.	मिश्र धातु निगम लि., हैदराबाद Mishra Dhatu Nigam Ltd., Hyderabad.	1973-74 से/तो 1985-86	इक्विटी Equity	13,73,400	1,000	1,37,34,00	100%	1,37,34	(2004-2005 के लिए लाभांश) (Dividend for 2004-2005)	
सूचना प्रौद्योगिकी मंत्रालय— MINISTRY OF INFORMATION TECHNOLOGY—										
71.	इलेक्ट्रॉनिक्स ट्रेड एंड टेक्नॉलाजी डवलपमेंट कारपोरेशन लि., नई दिल्ली Electronics Trade and Technology Development Corporation Ltd., New Delhi	1977-78 से/तो 1989-90	इक्विटी Equity	50,000	1,000	5,00,00	100%	शून्य Nil (xx)	(xx) 31.3.2004 तक संचित हानि 186.06 करोड़ रु. थी। सार्वजनिक क्षेत्र के उपक्रम को माननीय दिल्ली उच्च न्यायालय द्वारा बंद करने के आदेश दिए गए हैं। (xx) The cumulative loss upto 31.3.2004 was Rs. 186.06 crores. The PSU has been ordered to be wound up by Hon. Delhi High Court.	
72.	सेमी-कंडक्टर कम्प्लेक्स लि. Semi-Conductor Complex Ltd.	1977-78 से/तो 1996-97 1997-98	इक्विटी Equity -वही- -do-	16,14,200 2,69,950	1,000 1,000	1,61,42,00 26,99,50		शून्य Nil (xxx)	(xxx) 31.3.2002 तक संचित हानि 48.46 करोड़ रु. थी। सार्वजनिक क्षेत्र के उपक्रम को अंतरिक्ष विभाग को अंतरित कर दिया गया है। (xxx) The cumulative loss upto 31.3.2002 was Rs. 48.46 crores. The PSU has been transferred to Deptt. of Space.	
			जोड़ Total			1,88,41,50	100%			

वित्त लेखे, संघ सरकार
FINANCE ACCOUNTS, UNION GOVERNMENT

सं० 11—2005-2006 के अंत तक संघ सरकार द्वारा सांविधिक निगमों, सरकारी कंपनियों, अन्य संयुक्त पूंजी कंपनियों, सहकारी बैंकों और समितियों आदि में किए गए निवेशों को दर्शाने वाला विवरण—जारी

No. 11-STATEMENT SHOWING THE INVESTMENTS OF THE UNION GOVERNMENT IN STATUTORY CORPORATIONS, GOVERNMENT COMPANIES, OTHER JOINT STOCK COMPANIES, CO-OPERATIVE BANKS AND SOCIETIES, ETC. UPTO END OF 2005-2006—contd.

क्रम सं.	संस्था का नाम	निवेश का वर्ष	निवेश के ब्योरे			वर्ष 2005-2006 के अंत तक निवेश की गई कुल राशि	कुल प्रदत्त पूंजी से सरकारी निवेश की प्रतिशतता	लाभांश/ब्याज की राशि जो वर्ष के दौरान प्राप्त हुई और सरकार के नाम जमा की गई	अभ्युक्तियां
			शेयर का प्रकार	संख्या	प्रत्येक शेयर का अंकित मूल्य				
Sl. No.	Name of the concern	Years of investment	Details of investment			Total amount invested upto end of 2005-2006	Percentage of Government's investment to the total paid up capital	Amount of dividend/interest received and credited to Government during the year	Remarks
			Type of share	Number	Face value of each share				
1	2	3	4	5	6	7	8	9	10
						(हजार रुपयों में) (In thousands of rupees)			
					रु. Rs.	रु. Rs.		रु. Rs.	

II. संयुक्त पूंजी कंपनियां—जारी

II. JOINT STOCK COMPANIES—contd.

(क) सरकारी कम्पनियां / निगम—जारी

(a) GOVERNMENT COMPANIES / CORPORATIONS—contd.

ऊर्जा मंत्रालय—

MINISTRY OF ENERGY—

(कोयला विभाग)

(Department of Coal)

73.	कोल इंडिया लि., कलकत्ता Coal India Ltd., Calcutta	1957-58 से/to 2003-04	इक्विटी Equity	6,32,06,386	1,000	63,20,63,86	100%	13,97,81,96	(2004-2005 के लिए लाभांश) (Dividend for 2004-2005)
-----	--	--------------------------	-------------------	-------------	-------	-------------	------	-------------	---

74.	नेवेली लिग्नाइट कारपोरेशन लि, नेवेली Neyveli Lignite Corporation Ltd., Neyveli	1956-57 से/to 1993-94	इक्विटी Equity	1,56,96,399	1,000	15,69,63,99	93.5%	5,33,67,75	(2004-2005 के लिए लाभांश) (Dividend for 2004-2005)
75.	सिंगरैनी कोलरीज कम्पनी लिमिटेड, कोठगुंडम, आंध्र प्रदेश Singareni Collieries Co. Ltd., Kothagudem, Andhra Pradesh.	1978-79 से/to 1999-2000 2000-2001	इक्विटी Equity वही/Do	78,60,70,000 6,14,90,000	10 10	7,86,07,00 61,49,00			(2004-2005 के लिए लाभांश) (Dividend for 2004-2005)
			जोड़		Total	<u>8,47,56,00</u>	49%	42,37,80	
	(विद्युत मंत्रालय) (Ministry of Power)								
76.	नाथपा झाकरी पन बिजली परियोजना Nathpa Jhakri Hydro- Electric Project.	1988-89 से/to 2000-2001 2001-2002	इक्विटी Equity वही/Do	2,42,32,600 65,83,517	1,000 1,000	24,23,26,00 6,58,35,17			(2004-2005 के लिए लाभांश) (Dividend for 2004-2005)
			जोड़		Total	<u>30,81,61,17</u>	100%	81,76,51	
77.	राष्ट्रीय पन विद्युत शक्ति निगम लि. National Hydro Electric Power Corporation Ltd.	1976-77 से/to 2004-05 2005-06	इक्विटी Equity वही/Do जोड़	9,58,45,097 65,11,523	1,000 1,000	*95,84,50,97 6,51,15,23			(2004-2005 और 2005-06 के लिए लाभांश) (Dividend for 2004-2005 and 2005-06)
			जोड़		Total	<u>1,02,35,66,20</u>	100%	1,44,00,00	

* वर्ष 2005-06 के दौरान 20,22,50 (हजार) रु. का पूर्व अवधि समायोजन शामिल है।

* Includes PPA for Rs. 20,22,50(th) during 2005-06.

वित्त लेखे, संघ सरकार
FINANCE ACCOUNTS, UNION GOVERNMENT

सं० 11—2005-2006 के अंत तक संघ सरकार द्वारा सांविधिक निगमों, सरकारी कंपनियों, अन्य संयुक्त पूंजी कंपनियों, सहकारी बैंकों और समितियों आदि में किए गए निवेशों को दर्शाने वाला विवरण—जारी

No. 11-STATEMENT SHOWING THE INVESTMENTS OF THE UNION GOVERNMENT IN STATUTORY CORPORATIONS, GOVERNMENT COMPANIES, OTHER JOINT STOCK COMPANIES, CO-OPERATIVE BANKS AND SOCIETIES, ETC. UPTO END OF 2005-2006—contd.

क्रम सं.	संस्था का नाम	निवेश का वर्ष	निवेश के ब्योरे			वर्ष 2005-2006 के अंत तक निवेश की गई कुल राशि	कुल प्रदत्त पूंजी से सरकारी निवेश की प्रतिशतता	लाभांश/ब्याज की राशि जो वर्ष के दौरान प्राप्त हुई और सरकार के नाम जमा की गई	अभ्युक्तियां
			शेयर का प्रकार	संख्या	प्रत्येक शेयर का अंकित मूल्य				
Sl. No.	Name of the concern	Years of investment	Details of investment			Total amount invested upto end of 2005-2006	Percentage of Government's investment to the total paid up capital	Amount of dividend/interest received and credited to Government during the year	Remarks
			Type of share	Number	Face value of each share				
1	2	3	4	5	6	7	8	9	10
						(हजार रुपयों में) (In thousands of rupees)			
					रु. Rs.	रु. Rs.		रु. Rs.	
II.	संयुक्त पूंजी कम्पनियां—जारी								
II.	JOINT STOCK COMPANIES—contd.								
(क)	सरकारी कम्पनियां/निगम—जारी								
(a)	GOVERNMENT COMPANIES/CORPORATIONS—contd.								
	ऊर्जा मंत्रालय—जारी								
	MINISTRY OF ENERGY—contd.								
	(विद्युत विभाग)—जारी								
	(Department of Power)—contd.								
78.	नेशनल थर्मल पावर कारपोरेशन ऑफ इंडिया लि.	1975-76 से/तो 2005-06	इक्विटी Equity	7,37,96,344	1,000	*73,79,63,44	100%	23,61,48,30	(2004-05 और 2005-06 के लिए लाभांश) (Dividend for 2004-05 and 2005-06).

79.	पावर ग्रिड कारपोरेशन आफ इंडिया लि. Power Grid Corporation of India Ltd.	1989-90 से/to 2004-2005 2005-2006	इक्विटी Equity वही/Do	3,08,52,957 41,93,800	1,000 1,000	30,85,29,57 4,19,38,00				(++) इसमें गृह मंत्रालय द्वारा किया गया 1,01,26,08 हजार रुपए का निवेश सम्मिलित है। (++) Includes investment of Rs. 1,01,26,08 thousands made by Ministry of Home Affairs. (x) वर्ष 2003-2004 और 2005-06 के लिए लाभांश) (x) (Dividend for 2003-2004 and 2005-06)
			जोड़		Total	(++)35,04,67,57	100%	1,83,23,00	(x)	
80.	नार्थ ईस्ट इलेक्ट्रिसिटी पावर कारपोरेशन, शिलांग North East-Electricity Power Corporation, Shillong	1976-77 से/to 2004-2005 2005-2006	इक्विटी Equity -वही- -Do-	1,29,89,191 15,68,425	1,000 1,000	12,98,91,91 1,56,84,25				(2004-2005 और 2005-06 के लिए लाभांश) (Dividend for 2004-2005 and 2005-06).
			जोड़		Total	14,55,76,16	100%	25,00,00		
81.	विद्युत वित्त निगम, नई दिल्ली Power Finance Corporation, New Delhi	1986-87 से/to 1993-94	इक्विटी Equity	1,03,04,500	1,000	10,30,45,00	100%	2,70,24,00		(2004-2005 और 2005-06 के लिए लाभांश) (Dividend for 2004-2005 and 2005-06).
82.	एसीसी बैबकॉक लि. A.C.C. Babcock Ltd.	2003-2004	इक्विटी Equity	2,60,000	1000	26,00,00	100%	37,01		(2004-2005 के लिए लाभांश) (Dividend for 2004-2005)
83.	ग्रामीण विद्युतीकरण निगम लि., नई दिल्ली Rural Electrification Corporation Ltd., New Delhi	1969-70 से/to 2000-2001 2001-2002	इक्विटी Equity वही/Do	73,06,000 5,00,000	1,000 1,000	7,30,60,00 50,00,00				(2004-2005 और 2005-06 के लिए लाभांश) (Dividend for 2004-2005 and 2005-06).
			जोड़		Total	7,80,60,00	100%	2,66,50,00		

* पिछले वर्ष के आंकड़ों से वर्ष 2004-05 के दौरान के विनिवेश के कारण 4,32,91,50 (हजार) रु. भिन्न है।

* Differs from last year's by Rs.4,32,91,50 (th) due to disinvestment during 2004-05.

वित्त लेखे, संघ सरकार
FINANCE ACCOUNTS, UNION GOVERNMENT

सं० 11—2005-2006 के अंत तक संघ सरकार द्वारा सांविधिक निगमों, सरकारी कंपनियों, अन्य संयुक्त पूंजी कंपनियों, सहकारी बैंकों और समितियों आदि में किए गए निवेशों को दर्शाने वाला विवरण—जारी

No. 11-STATEMENT SHOWING THE INVESTMENTS OF THE UNION GOVERNMENT IN STATUTORY CORPORATIONS, GOVERNMENT COMPANIES, OTHER JOINT STOCK COMPANIES, CO-OPERATIVE BANKS AND SOCIETIES, ETC. UPTO END OF 2005-2006—contd.

क्रम सं.	संस्था का नाम	निवेश का वर्ष	निवेश के बारे में			वर्ष 2005-2006 के अंत तक निवेश की गई कुल राशि	कुल प्रदत्त पूंजी से सरकारी निवेश की प्रतिशतता	लाभांश/ब्याज की राशि जो वर्ष के दौरान प्राप्त हुई और सरकार के नाम जमा की गई	अधुक्तियां
			शेयर का प्रकार	संख्या	प्रत्येक शेयर का अंकित मूल्य				
Sl. No.	Name of the concern	Years of investment	Details of investment			Total amount invested upto end of 2005-2006	Percentage of Government's investment to the total paid up capital	Amount of dividend/interest received and credited to Government during the year	Remarks
			Type of share	Number	Face value of each share				
1	2	3	4	5	6	7	8	9	10
						(हजार रुपये में) (In thousands of rupees)			
					रु. Rs.	रु. Rs.		रु. Rs.	
II.	संयुक्त पूंजी कंपनियां—जारी								
II.	JOINT STOCK COMPANIES—contd.								
(क)	सरकारी कम्पनियां/निगम—जारी								
(a)	GOVERNMENT COMPANIES/CORPORATIONS—contd.								
	ऊर्जा मंत्रालय—समाप्त (विद्युत विभाग)—समाप्त MINISTRY OF ENERGY—concl. (Department of Power)—concl.								
84.	राष्ट्रीय एच.वी.डी.सी. परियोजना, नई दिल्ली National HVDC Project, New Delhi	1993-94 से/to 1996-97 1997-98	इक्विटी Equity वही/Do	1,25,000 11,300 जोड़	@ @ Total	12,50,00 1,13,00 13,63,00	100%	@	@

पर्यावरण एवं वन मंत्रालय—

MINISTRY OF ENVIRONMENT AND FORESTS—

(पर्यावरण, वन एवं वन्य जीव विभाग)

(Department of Environment, Forest & Wild life)

85.	अंडमान और निकोबार द्वीपसमूह, वन और बागान विकास निगम, पोर्ट ब्लेयर Andaman and Nicobar Islands, Forest and Plantation Development Corporation, Port Blair	1981-82 से/to 1993-94	इक्विटी Equity	36,117	1,000	3,61,17	100%	शून्य Nil	31.3.2003 की स्थिति के अनुसार संचित हानि 639.46 लाख रु. थी। The cumulative loss as on 31.3.2003 was Rs.639.46 lakhs.
वित्त मंत्रालय—									
MINISTRY OF FINANCE—									
(आर्थिक कार्य विभाग)									
(Department of Economic Affairs)									
86.	भारतीय साधारण बीमा निगम General Insurance Corporation of India	1972-73 से/to 1993-94	इक्विटी Equity बोनस शेयर Bonus share	24,00,000 1,91,00,000	100	2,15,00,00	100%	2,29,00,00	(2004-2005 के लिए लाभांश) (Dividend for 2004-2005)
87.	अनुसूचित जाति/अनुसूचित जनजाति वित्त और विकास निगम Scheduled Castes/Scheduled Tribes Finance and Development Corporation	1989-90	सरकारी प्रतिष्ठान Government concern			50,00,00	@	शून्य Nil	अधिनियम के अनुसार कोई लाभ अर्जित नहीं किया गया। अतः कोई लाभांश नहीं। As per Act, not earning any profit. Hence no dividend.
88.	आधारभूत विकास वित्त कम्पनी Infrastructure Dev. Finance Co.	1996-97 से/to 2003-04 2004-05	सरकारी प्रतिष्ठान Government concern			5,00,00,00 1,50,00,00 <u>6,50,00,00</u>	@	35,00,00	(2004-2005 के लिए लाभांश) (Dividend for 2004-2005)

@ सूचना की प्रतीक्षा है।

@ Information is awaited.

वित्त लेखे, संघ सरकार
FINANCE ACCOUNTS, UNION GOVERNMENT

सं० 11—2005-2006 के अंत तक संघ सरकार द्वारा सांविधिक निगमों, सरकारी कंपनियों, अन्य संयुक्त पूंजी कंपनियों, सहकारी बैंकों और समितियों आदि में किए गए निवेशों को दर्शाने वाला विवरण—जारी

No. 11-STATEMENT SHOWING THE INVESTMENTS OF THE UNION GOVERNMENT IN STATUTORY CORPORATIONS, GOVERNMENT COMPANIES, OTHER JOINT STOCK COMPANIES, CO-OPERATIVE BANKS AND SOCIETIES, ETC. UPTO END OF 2005-2006—contd.

क्रम सं.	संस्था का नाम	निवेश का वर्ष	निवेश के ब्योरे			वर्ष 2005-2006 के अंत तक निवेश की गई कुल राशि	कुल प्रदत्त पूंजी से सरकारी निवेश की प्रतिशतता	लाभांश/ब्याज की राशि जो वर्ष के दौरान प्राप्त हुई और सरकार के नाम जमा की गई	अभ्युक्तियां
			शेयर का प्रकार	संख्या	प्रत्येक शेयर का अंकित मूल्य				
Sl. No.	Name of the concern	Years of investment	Details of investment			Total amount invested upto end of 2005-2006	Percentage of Government's investment to the total paid up capital	Amount of dividend/interest received and credited to Government during the year	Remarks
			Type of share	Number	Face value of each share				
1	2	3	4	5	6	7	8	9	10
						(हजार रुपयों में) (In thousands of rupees)			
					रु. Rs.	रु. Rs.		रु. Rs.	

II. संयुक्त पूंजी कंपनियां—जारी

II. JOINT STOCK COMPANIES—contd.

(क) सरकारी कम्पनियां/निगम—जारी

(a) GOVERNMENT COMPANIES/CORPORATIONS—contd.

खाद्य और नागरिक पूर्ति मंत्रालय—

MINISTRY OF FOOD AND CIVIL SUPPLIES—

(नागरिक पूर्ति विभाग)

(Department of Civil Supplies)

89.	हिन्दुस्तान वनस्पति तेल निगम लि. Hindustan Vegetable Oils Corporation Ltd.	1984-85 से/तो 1986-87	इक्विटी Equity	76,886	1,000	7,68,86	100%	शून्य Nil	कम्पनी बंद किए जाने का मामला दिल्ली उच्च न्यायालय में लम्बित है। The issue of windingup is pending before Delhi High Court.
-----	---	--------------------------	-------------------	--------	-------	---------	------	--------------	--

खाद्य प्रसंस्करण उद्योग मंत्रालय—
MINISTRY OF FOOD PROCESSING INDUSTRIES—

90.	बिहार फल एवं वनस्पति विकास निगम, पटना Bihar Fruit and Vegetable Development Corporation, Patna	1980-81 से/to 1984-85	साधारण Ordinary	4,900	1000	49,00	49%	शून्य Nil	निगम इस समय काम नहीं कर रहा है। The Corporation is not Working at Present
-----	--	--------------------------	--------------------	-------	------	-------	-----	--------------	--

स्वास्थ्य एवं परिवार कल्याण मंत्रालय—
MINISTRY OF HEALTH AND FAMILY WELFARE—

91.	हिन्दुस्तान लेटेक्स लि., त्रिवेन्द्रम Hindustan Latex Ltd., Trivandrum	1966-67 से/to 1998-99 1999-00	इक्विटी Equity वही/Do	1,36,450 18,900	1000 1000	13,64,50 1,89,00			(2004-2005 के लिए लाभांश) (Dividend for 2004-2005)
			जोड़		Total	<u>15,53,50</u>	100%	1,19,06	

गृह मंत्रालय—
MINISTRY OF HOME AFFAIRS—

92.	चंडीगढ़ बाल तथा महिला विकास निगम Chandigarh Child and Women Development Corporation	1980-81 से/to 2004-2005 2005-2006	इक्विटी Equity -वही- -Do-	2,65,810 40,000	100 100	2,65,81 40,00			
			जोड़		Total	<u>3,05,81</u>	100%	@	
93.	चंडीगढ़ उद्योग और पर्यटन विकास निगम Chandigarh Industrial & Tourism Development Corporation	1973-74 से/to 1998-1999 1999-2000	इक्विटी Equity -वही- -Do-	14,93,460 5,000	100 100	14,93,46 5,00			
			जोड़		Total	<u>14,98,46</u>	100%	@	
94.	चंडीगढ़ अनुसूचित जाति वित्त और विकास निगम लि. Chandigarh Scheduled Caste Finance & Development Corporation Ltd.	1992-93 से/to 2004-2005 2005-2006	इक्विटी Equity -वही- -Do-	6,12,343 50,000	100 100	6,12,34 50,00			
			जोड़		Total	<u>6,62,34</u>	100%	@	

@ सूचना की प्रतीक्षा है।

@ Information is awaited.

वित्त लेखे, संघ सरकार
FINANCE ACCOUNTS, UNION GOVERNMENT

सं० 11—2005-2006 के अंत तक संघ सरकार द्वारा सांविधिक निगमों, सरकारी कंपनियों, अन्य संयुक्त पूंजी कंपनियों, सहकारी बैंकों और समितियों आदि में किए गए निवेशों को दर्शाने वाला विवरण—जारी

No. 11-STATEMENT SHOWING THE INVESTMENTS OF THE UNION GOVERNMENT IN STATUTORY CORPORATIONS, GOVERNMENT COMPANIES, OTHER JOINT STOCK COMPANIES, CO-OPERATIVE BANKS AND SOCIETIES, ETC. UPTO END OF 2005-2006—contd.

क्रम सं.	संस्था का नाम	निवेश का वर्ष	निवेश के ब्योरे			वर्ष 2005-2006 के अंत तक निवेश की गई कुल राशि		कुल प्रदत्त पूंजी से सरकारी निवेश की प्रतिशतता	ताभांश/ब्याज की राशि जो वर्ष के दौरान प्राप्त हुई और सरकार के नाम जमा की गई	अभ्युक्तियां
			शेयर का प्रकार	संख्या	प्रत्येक शेयर का अंकित मूल्य	राशि	राशि			
Sl. No.	Name of the concern	Years of investment	Details of investment			Total amount invested upto end of 2005-2006	Percentage of Government's investment to the total paid up capital	Amount of dividend/interest received and credited to Government during the year	Remarks	
			Type of share	Number	Face value of each share					
1	2	3	4	5	6	7	8	9	10	
						(हजार रुपयों में)				
					रु.	रु.		रु.		
					Rs.	Rs.		Rs.		
II.	संयुक्त पूंजी कंपनियां—जारी									
II.	JOINT STOCK COMPANIES—contd.									
(क)	सरकारी कम्पनियां/निगम—जारी									
(a)	GOVERNMENT COMPANIES/CORPORATIONS—contd.									
	गृह मंत्रालय—जारी									
	MINISTRY OF HOME AFFAIRS—contd.									
95.	नार्थ ईस्टर्न इलेक्ट्रिक पावर कारपोरेशन (प्रा.) लि., शिलांग	1974-75 से/ to	इक्विटी							
	North Eastern Electric Power Corporation (P) Ltd., Shillong	1996-97	Equity	76,01,531	1000	7,60,15,31				
		1997-98	वही/Do	328	1000	3,28				
			जोड़	Total		7,60,18,59	100%	Nil		

96.	नार्थ ईस्टर्न हैंडीक्राफ्ट एंड हैडलूम उवलपमेंट कारपोरेशन लि., शिलांग North Eastern Handicraft and Handloom Development Corporation Ltd., Shillong	1976-77 से/to 1991-92	इक्विटी Equity	2,00,000	100	(x)2,00,00	100%	शून्य Nil @ (x)	(x) टैक्सटाइल्स से 0.63 करोड़ रुपए शामिल हैं। 31.3.2001 के अंत तक हानि 12.13 करोड़ रु. थी। उपक्रम की देखभाल पूर्वोत्तर क्षेत्र विभाग द्वारा की जा रही है। (x) Includes Rs. 0.63 crores by Textiles. Loss to the end of 31.3.2001 was Rs. 12.13 cores. The undertaking is looked after by Deptt. of NE Region.
97.	आर्थिक विकास निगम Economic Development Corporation	1987-88 से/to 1991-92	इक्विटी Equity	3,19,000	100	3,19,00	8.88%	@	
98.	पूर्वोत्तर कृषि विपणन निगम, गुवाहाटी North Eastern Agricultural Marketing Corporation, Guwahati.	1981-82 से/to 1998-1999 1999-2000	इक्विटी Equity वही/Do	54,221 34,700	1000 1000	5,42,21 3,47,00		शून्य Nil @	(†) कृषि मंत्रालय द्वारा निवेश किए गए 6,15,00 रु. शामिल हैं। (†) Includes Rs. 6,15,00 invested by M/o Agriculture
			जोड़ Total			<u>(†) 8,89,21</u>	100%		
99.	ओम्नीबस औद्योगिक विकास निगम, दमन एवं दीव Omnibus Industrial Development Corporation of Daman & Diu	1992-93 से/to 2004-2005 2005-2006	इक्विटी Equity -वही- -Do-	3,51,550 8,000	100 100	3,51,55 8,00		@	
			जोड़ Total			<u>3,59,55</u>			
100.	दादरा और नागर हवेली तथा दमन एवं दीव अनु. जाति/अनु. जनजाति वित्त विकास निगम Dadra & Nagar Haveli & Daman & Diu SC/ST Financial Development Corporation	1997-98 से/to 2004-2005 2005-2006	इक्विटी Equity -वही- -Do-	93,500 11,000	100 100	93,50 11,00		@	
			जोड़ Total			<u>1,04,50</u>			

@ सूचना की प्रतीक्षा है।

@ Information is awaited.

सं० 11—2005-2006 के अंत तक संघ सरकार द्वारा सांविधिक निगमों, सरकारी कंपनियों, अन्य संयुक्त पूंजी कंपनियों, सहकारी बैंकों और समितियों आदि में किए गए निवेशों को दर्शाने वाला विवरण—जारी

No. 11-STATEMENT SHOWING THE INVESTMENTS OF THE UNION GOVERNMENT IN STATUTORY CORPORATIONS, GOVERNMENT COMPANIES, OTHER JOINT STOCK COMPANIES, CO-OPERATIVE BANKS AND SOCIETIES, ETC. UPTO END OF 2005-2006—contd.

क्रम सं.	संस्था का नाम	निवेश का वर्ष	निवेश के ब्योरे			वर्ष 2005-2006 के अंत तक निवेश की गई कुल राशि	कुल प्रदत्त पूंजी से सरकारी निवेश की प्रतिशतता	लाभांश/ब्याज की राशि जो वर्ष के दौरान प्राप्त हुई और सरकार के नाम जमा की गई	अभ्युक्तियां
			शेयर का प्रकार	संख्या	प्रत्येक शेयर का अंकित मूल्य				
Sl. No.	Name of the concern	Years of investment	Details of investment			Total amount invested upto end of 2005-2006	Percentage of Government's investment to the total paid up capital	Amount of dividend/interest received and credited to Government during the year	Remarks
			Type of share	Number	Face value of each share				
1	2	3	4	5	6	7	8	9	10
						(हजार रुपयों में) (In thousands of rupees)			
					रु. Rs.	रु. Rs.		रु. Rs.	
	गृह मंत्रालय—समाप्त Ministry of Home Affairs—concl'd. (आन्तरिक सुरक्षा विभाग) (Department of Internal Security)								
101.	पुनर्वास बागवानी लि., पुनालुर Rehabilitation Plantation Ltd., Punalur.	1977-78 से/to 1986-87	इक्विटी Equity	13,342	1,000	1,33,42	39.33%	95,08	(2004-2005 के लिए लाभांश) (Dividend for 2004-2005)
	मानव संसाधन विकास मंत्रालय— MINISTRY OF HUMAN RESOURCES DEVELOPMENT— (शिक्षा विभाग) (Department of Education)								
102.	एजुकेशन कन्सल्टेंट्स इंडिया लि., नई दिल्ली Education Consultants India Ltd., New Delhi	1982-83 से/to 2001-2002	इक्विटी Equity	2,02,000	100	2,02,00 @(-)75,00 <u>1,27,00</u>	100%	50,00	(2004-2005 के लिए लाभांश) (Dividend for 2004-2005)
			जोड़	Total					

वित्त लेखे, संघ सरकार
FINANCE ACCOUNTS, UNION GOVERNMENT

सं० 11—2005-2006 के अंत तक संघ सरकार द्वारा सांविधिक निगमों, सरकारी कंपनियों, अन्य संयुक्त पूंजी कंपनियों, सहकारी बैंकों और समितियों आदि में किए गए निवेशों को दर्शाने वाला विवरण—जारी

No. 11-STATEMENT SHOWING THE INVESTMENTS OF THE UNION GOVERNMENT IN STATUTORY CORPORATIONS, GOVERNMENT COMPANIES, OTHER JOINT STOCK COMPANIES, CO-OPERATIVE BANKS AND SOCIETIES, ETC. UPTO END OF 2005-2006—contd.

क्रम सं.	संस्था का नाम	निवेश का वर्ष	निवेश के ब्योरे			वर्ष 2005-2006 के अंत तक निवेश की गई कुल राशि	कुल प्रदत्त पूंजी से सरकारी निवेश की प्रतिशतता	लाभांश/ब्याज की राशि जो वर्ष के दौरान प्राप्त हुई और सरकार के नाम जमा की गई	अभ्युक्तियां
			शेयर का प्रकार	संख्या	प्रत्येक शेयर का अंकित मूल्य				
Sl. No.	Name of the concern	Years of investment	Details of investment			Total amount invested upto end of 2005-2006	Percentage of Government's investment to the total paid up capital	Amount of dividend/interest received and credited to Government during the year	Remarks
			Type of share	Number	Face value of each share				
1	2	3	4	5	6	7	8	9	10
						(हजार रुपयों में)			
						(In thousands of rupees)			
						रु.	रु.	रु.	
						Rs.	Rs.	Rs.	
II	संयुक्त पूंजी कम्पनियां—जारी								
II	JOINT STOCK COMPANIES—contd.								
(क) सरकारी कम्पनियां / निगम—जारी									
(a) GOVERNMENT COMPANIES/CORPORATIONS—contd.									
उद्योग मंत्रालय—जारी									
MINISTRY OF INDUSTRY—contd.									
111.	भारत वैगन एंड इंजीनियरिंग कम्पनी लि., पटना Bharat Wagon and Engineering Company Ltd., Patna	1981-82 से/to 1987-88	इक्विटी Equity	42,200	1000	4,22,00	100%	शून्य Nil	(x) 31-3-2006 की स्थिति के अनुसार संचित हानि 128.29 करोड़ रु. थी। (x) The cumulative loss as on 31.3.2006 was Rs.128.29 crores.
112.	भारत यंत्र निगम लि., इलाहाबाद Bharat Yantra Nigam Ltd., Allahabad.	1987-88 से/to 2004-2005 2005-2006	इक्विटी Equity -वही- -Do-	12,28,407 1,50,000	1000 1000	1,22,84,07 15,00,00		शून्य Nil	(xx) 31.3.2003 की स्थिति के अनुसार संचित हानि 437.24 करोड़ रुपए थी। (xx) The cumulative loss as on
					जोड़	Total	1,37,84,07	100%	(xx) 31.3.2003 was Rs.437.24 crores.

113.	ब्रेथवेट एंड कम्पनी लि., कलकत्ता Braithwaite and Company Ltd., Calcutta	1976-77 से/to 2005-06	इक्विटी Equity	8,38,570	1000	*83,85,70	100%	(xxx) 31.3.2006 की स्थिति के अनुसार संचित हानि 16.92 करोड़ रुपए थी। शून्य Nil (xxx) The cumulative loss as on (xxx) 31.3.2006 was Rs.16.92 crores.
114.	ब्रेन्टफोर्ड इलेक्ट्रिक इंडिया लि. Brentford Electric India Ltd.	1988-89 से/to 1990-91	साधारण Ordinary	3,750	1000	37,50	100%	@
115.	ब्रिज एंड रूफ कम्पनी आफ इंडिया लि., कलकत्ता Bridge & Roof Company of India Ltd., Calcutta	1978-79 से/to 2005-06	इक्विटी Equity	48,80,000 1,10,100	10 1000	**15,89,00	100%	शून्य Nil 31.3.2006 की स्थिति के अनुसार संचित हानि 71.92 करोड़ रु. थी। The cumulative loss as on 31.3.2006 was Rs.71.92 crores.
116.	बर्न स्टैंडर्ड कम्पनी लि., कलकत्ता Burn Standard Company Ltd., Calcutta	1978-79 से/to 1987-88	इक्विटी Equity	3,09,846	1000	30,98,46	100%	(†) 31.3.2006 की स्थिति के अनुसार संचित हानि 867.64 करोड़ रु. थी। शून्य Nil (†) The cumulative loss as on (†) 31.3.2006 was Rs.867.64 crores.
117.	भारतीय सीमेंट निगम लिमिटेड, नई दिल्ली Cement Corporation of India Ltd., New Delhi	1964-65 से/to 2004-2005 2005-2006	इक्विटी Equity -वही- -Do-	38,75,299 1,75,450	1000 1000	3,87,52,99 17,54,50 4,05,07,49	100%	(††) 31.3.2006 की स्थिति के अनुसार संचित हानि 2363.71 करोड़ रु. थी। शून्य Nil (††) Cumulative loss as on 31.3.2006 (††) was Rs.2363.71 crores. जोड़ Total
118.	साइकिल कारपोरेशन ऑफ इंडिया लिमिटेड, कलकत्ता Cycle Corporation of India Ltd., Calcutta	1980-81 से/to 1989-90	इक्विटी Equity	23,500	1000	(†††) 12,02,04	100%	(†††) इसमें 9,67,04,215 रुपए की राशि शामिल है जो ब्याज और प्रतिपूर्ति की अदायगी की चोक्तक है। शून्य Nil (†††) Includes an amount of (†††) Rs.9,67,04,215 representing (+) payment of interest and compensation. (+) 31.3.2001 की स्थिति के अनुसार संचित हानि 543.42 करोड़ रु. थी। कंपनी समापनाधीन है। (+) Cumulative loss as on 31.3.2001 was Rs. 543.42 crores. The company is under liquidation.

@ सूचना की प्रतीक्षा है।

@ Information is awaited.

* वर्ष 2005-06 के दौरान 69,30,00 (हजार) रु. का पूर्व अवधि समायोजन शामिल है।

* Includes PPA of Rs. 69,30,00 (th) during 2005-06.

** वर्ष 2005-06 के दौरान 11,01,00 (हजार) रु. का पूर्व अवधि समायोजन शामिल है।

** Includes PPA of Rs. 11,01,00 (th) during 2005-06.

वित्त लेखे, संघ सरकार
FINANCE ACCOUNTS, UNION GOVERNMENT

सं० 11—2005-2006 के अंत तक संघ सरकार द्वारा सांविधिक निगमों, सरकारी कंपनियों, अन्य संयुक्त पूंजी कंपनियों, सहकारी बैंकों और समितियों आदि में किए गए निवेशों को दर्शाने वाला विवरण—जारी

No. 11-STATEMENT SHOWING THE INVESTMENTS OF THE UNION GOVERNMENT IN STATUTORY CORPORATIONS, GOVERNMENT COMPANIES, OTHER JOINT STOCK COMPANIES, CO-OPERATIVE BANKS AND SOCIETIES, ETC. UPTO END OF 2005-2006—contd.

क्रम सं.	संस्था का नाम	निवेश का वर्ष	निवेश के ब्योरे			वर्ष 2005-2006 के अंत तक निवेश की गई कुल राशि	कुल प्रदत्त पूंजी से सरकारी निवेश की प्रतिशतता	लाभांश/ब्याज की राशि जो वर्ष के दौरान प्राप्त हुई और सरकार के नाम जमा की गई	अभ्युक्तियां
			शेयर का प्रकार	संख्या	प्रत्येक शेयर का अंकित मूल्य				
Sl. No.	Name of the concern	Years of investment	Details of investment			Total amount invested upto end of 2005-2006	Percentage of Government's investment to the total paid up capital	Amount of dividend/interest received and credited to Government during the year	Remarks
1	2	3	Type of share	Number	Face value of each share	7	8	9	10
					रु. Rs.	(हजार रुपयों में) (In thousands of rupees)			
	II. संयुक्त पूंजी कंपनियां—जारी								
	II. JOINT STOCK COMPANIES—contd.								
	(क) सरकारी कम्पनियां/निगम—जारी								
	(a) GOVERNMENT COMPANIES/CORPORATIONS—contd.								
	उद्योग मंत्रालय—जारी								
	MINISTRY OF INDUSTRY—Contd								
119.	इंजीनियरिंग प्रोजेक्ट्स (इंडिया) लि., नई दिल्ली	1977-78 से/to 2000-2001	इक्विटी						
	Engineering Projects (India) Ltd., New Delhi	2001-2002	Equity	23,33,125	1,000	2,33,31,25			
				67,59,475	1,000	6,75,94,75			
				जोड़	Total	9,09,26,00	97%	5,31,24	(2004-05 के लिए लाभांश) (Dividend for 2004-05)
120.	हैवी इंजीनियरी कारपोरेशन लि., रांची	1958-59 से/to 2004-2005	इक्विटी						
	Heavy Engineering Corporation Ltd., Ranchi	2005-2006	Equity	45,21,485	1000	4,52,14,85			
			-वही-						
			-Do-	58,150	1000	5,81,50		शून्य	31-3-2006 के अंत में संचित हानि 2146.90 करोड़ रुपए थी।
			जोड़	Total	Total	4,57,96,35	100%	Nil	The cumulative loss to end of 31-3-2006 was Rs. 2146.90 crores.

वित्त लेखे, संघ सरकार
FINANCE ACCOUNTS, UNION GOVERNMENT

सं० 11—2005-2006 के अंत तक संघ सरकार द्वारा सांविधिक निगमों, सरकारी कंपनियों, अन्य संयुक्त पूंजी कंपनियों, सहकारी बैंकों और समितियों आदि में किए गए निवेशों को दर्शाने वाला विवरण-जारी

No. 11-STATEMENT SHOWING THE INVESTMENTS OF THE UNION GOVERNMENT IN STATUTORY CORPORATIONS, GOVERNMENT COMPANIES, OTHER JOINT STOCK COMPANIES, CO-OPERATIVE BANKS AND SOCIETIES, ETC. UPTO END OF 2005-2006—contd.

क्रम सं.	संस्था का नाम	निवेश का वर्ष	निवेश के ब्योरे			वर्ष 2005-2006 के अंत तक निवेश की गई कुल राशि	कुल प्रदत्त पूंजी से सरकारी निवेश की प्रतिशतता	लाभांश/ब्याज की राशि जो वर्ष के दौरान प्राप्त हुई और सरकार के नाम जमा की गई	अभ्युक्तियां
			शेयर का प्रकार	संख्या	प्रत्येक शेयर का अंकित मूल्य				
Sl. No.	Name of the concern	Years of investment	Details of investment			Total amount invested upto end of 2005-2006	Percentage of Government's investment to the total paid up capital	Amount of dividend/interest received and credited to Government during the year	Remarks
			Type of share	Number	Face value of each share				
1	2	3	4	5	6	7	8	9	10
						(हजार रुपयों में) (In thousands of rupees)			
					रु. Rs.	रु. Rs.		रु. Rs.	
	II. संयुक्त पूंजी कंपनियां-जारी								
	II. JOINT STOCK COMPANIES—contd.								
	सरकारी कम्पनियां/निगम-जारी								
	(a) GOVERNMENT COMPANIES/CORPORATIONS—contd.								
	उद्योग मंत्रालय-जारी								
	MINISTRY OF INDUSTRY—contd.								
127.	जेसप एण्ड कम्पनी लि., कलकत्ता Jessop and Company Ltd., Calcutta	1965-66 से/तो 1987-88	इक्विटी Equity वही/Do अधिमानी Preference	3,05,62,800 4,600 2,000	10 1000 100	(+) 34,55,16	96.48%	शून्य Nil (x)	(+) 1969-70 के दौरान अदा किए गए 3,50,88,287 रुपए में माध्यस्थम अधिनिर्णय के अनुसार 19-6-1969 तक ब्याज सहित मैसर्स साहू जैन लि. और अन्य से खरीदे गए कंपनी के 11,23,300 शेयरों के मूल्य की अंतिम अदायगी शामिल है। (+) Includes Rs. 3,50,88,287 paid during 1969-70 being the final payment of price of 11,23,300 shares of the Company purchased from M/s Sahu Jain Ltd., and others along with interest upto 19-6-1969 as awarded by the Arbitrator. (x) कंपनी को 31-3-2000 के अन्त में 207.12 करोड़ रुपए की संचित हानि हुई। (x) The cumulative loss to end of 31.3.2000 was Rs. 207.12 crores.

128.	मार्ति उद्योग लि., गुडगांव (हरियाणा) Maruti Udyog Ltd., Gurgaon (Haryana)	1980-81 से/to 2005-06	इक्विटी Equity	10,40,007	100	* (+) 14,83,71	49.74%	10,56,48 (xx)	(+) 4,43,71,100 करोड़ रुपए निगमन प्रभार के रूप में शामिल हैं। (+) Includes Rs. 4,43,71,100 as incorporation charges. (xx) वर्ष 2004-2005 के लिए लाभांश (xx) Dividend for 2004-2005
129.	माइनिंग एंड एलाइड मशीनरी कारपोरेशन लि., दुर्गापुर Mining and Allied Machinery Corporation Ltd., Durgapur	1965-66 से/to 1993-94	इक्विटी Equity	3,91,850	1000	39,18,50	100%	शून्य Nil	31.3.2001 के अन्त तक संचित हानि 1076.13 करोड़ रु. थी। कंपनी समापनाधीन है। The cumulative loss to end of 31-3-2001 was Rs. 1076.13 crores. The company is under liquidation.
130.	नेशनल बाइसिकल कारपोरेशन आफ इंडिया लि., मुंबई National Bicycle Corporation of India Ltd., Mumbai	1980-81 से/to 1988-89	इक्विटी Equity	23,100	1000	(++) 5,64,47	100%	शून्य Nil (xxx)	(++) 3,33,46,821 रुपए की राशि शामिल है जो ब्याज और प्रतिपूर्ति अदायगी की द्योतक है। (++) Includes an amount of Rs. 3,33,46,821 representing payment of interest and compensation. (xxx) 31.3.2006 के अंत में संचित हानि 287.68 करोड़ रु. थी। (xxx) The cumulative loss to end of 31-3-2006 was Rs. 287.68 crores.
131.	नेशनल इंडस्ट्रियल डवलपमेंट कारपोरेशन लि., नई दिल्ली National Industrial Development Corporation Ltd., New Delhi	1954-55 से/to 1997-98 1998-99	इक्विटी Equity बोनस Bonus	1,78,530	100	1,78,53	100%	शून्य Nil	31.3.2003 के अन्त तक संचित हानि 50.58 करोड़ रु. थी। कंपनी समापनाधीन है। The cumulative loss to end of 31.03.2003 was Rs. 50.58 crore. The company is under liquidation
				800 जोड़	1000 Total	8,00 1,86,53			
132.	नेशनल इन्स्ट्रुमेंट्स लि., कलकत्ता National Instruments Ltd., Calcutta	1957-58 से/to 1999-2000 2000-2001	इक्विटी Equity वही/Do	60,781 2,35,000 20,00,000	1000 10 10	6,31,31 2,00,00 8,31,31	100%	शून्य Nil	31-3-2006 की स्थिति के अनुसार संचित हानि 254.33 करोड़ रुपए थी। The cumulative loss as on 31-3-2006 was Rs. 254.33 crores.
				जोड़ Total		8,31,31			

* वर्ष 2005-06 के दौरान विनिवेश के कारण पिछले वर्ष के आंकड़ों से 11,57,22 (हजार) रु. भिन्न है।

* Differs from last year's by Rs. 11,57,22(th) due to disinvestment during 2005-06.

वित्त लेखे, संघ सरकार
FINANCE ACCOUNTS, UNION GOVERNMENT

सं० 11—2005-2006 के अंत तक संघ सरकार द्वारा सांविधिक निगमों, सरकारी कंपनियों, अन्य संयुक्त पूंजी कंपनियों, सहकारी बैंकों और समितियों आदि में किए गए निवेशों को दर्शाने वाला विवरण-जारी

No. 11-STATEMENT SHOWING THE INVESTMENTS OF THE UNION GOVERNMENT IN STATUTORY CORPORATIONS, GOVERNMENT COMPANIES, OTHER JOINT STOCK COMPANIES, CO-OPERATIVE BANKS AND SOCIETIES, ETC. UPTO END OF 2005-2006—contd.

क्रम सं.	संस्था का नाम	निवेश का वर्ष	निवेश के ब्योरे			वर्ष 2005-2006 के अंत तक निवेश की गई कुल राशि	कुल प्रदत्त पूंजी से सरकारी निवेश की प्रतिशतता	लाभांश/भाग्य की राशि जो वर्ष के दौरान प्राप्त हुई और सरकार के नाम जमा की गई	अभ्युक्तियां
			शेयर का प्रकार	संख्या	प्रत्येक शेयर का अंकित मूल्य				
Sl. No.	Name of the concern	Years of investment	Details of investment			Total amount invested upto end of 2005-2006	Percentage of Government's investment to the total paid up capital	Amount of dividend/interest received and credited to Government during the year	Remarks
			Type of share	Number	Face value of each share				
			4	5	6	7	8	9	10
						(हजार रुपयों में) (In thousands of rupees)			
					रु. Rs.	रु. Rs.		रु. Rs.	
	II. संयुक्त पूंजी कंपनियां-जारी								
	II. JOINT STOCK COMPANIES—contd.								
	(क) सरकारी कम्पनियां/निगम-जारी								
	(a) GOVERNMENT COMPANIES/CORPORATIONS—contd.								
	उद्योग मंत्रालय-जारी								
	MINISTRY OF INDUSTRY—contd.								
133.	नेशनल न्यूजप्रिंट्स एंड पेपर मिल्स लि., नेपा नगर	1958-59 से/to 2004-05 2005-06	इक्विटी Equity -वही- -Do-	7,19,99,120 6,20,000	10 10	71,99,92 62,00 <u>72,61,92</u>	 100%	शून्य Nil	31-3-2006 के अन्त में संचित हानि 339.12 करोड़ रु. थी। The cumulative loss to end of 31-3-2006 was Rs. 339.12 crores.
134.	प्राग टूल्स लिमिटेड, सिकन्दराबाद Praga Tools Ltd., Secunderabad	1958-59 से/to 2004-05 2005-06	इक्विटी Equity वही/Do.	48,75,508 1,70,000 35,00,000	35 10 10	*17,23,42 3,50,00 <u>20,73,42</u>	 94.62%	शून्य Nil	31.3.2006 के अन्त में संचित हानि 1938.75 करोड़ रु. थी। The cumulative loss to end of 31-3-2006 was Rs. 1938.75 crores.
				जोड़	Total	<u>20,73,42</u>			

135.	पुनर्वास उद्योग निगम लि., कलकत्ता Rehabilitation Industries Corporation Ltd., Calcutta	1959-60 से/to 1988-89	इक्विटी Equity	47,620	1000	4,76,20	100%	शून्य Nil	31.3.2006 के अंत में संचित हानि 741.73 करोड़ रु. थी। The cumulative loss to end of 31.3.2006 was Rs.741.73 crores.
136.	रिचर्डसन एंड क्रूदास लि., बंबई Richardson and Cruddas Ltd., Bombay	1972-73 से/to 1987-88	इक्विटी Equity	1,03,032	1,000	10,30,32	100%	शून्य Nil	(†) 31.3.2006 के अंत तक कंपनी को 220.62 करोड़ रुपए की हानि हुई। (†) The company incurred a loss of Rs.220.62 crores upto 31.3.2006.
137.	स्कूटर्स इंडिया लि., लखनऊ Scooters India Ltd., Lucknow	1972-73 से/to 2004-2005 2005-2006	इक्विटी Equity वही/Do	69,05,000 3,61,430 42,50,000	10 1000 10	43,04,80 4,25,00	100%	शून्य Nil	(††) कंपनी को 31.3.2001 तक 278.75 करोड़ रुपए की हानि हुई। (††) The company incurred a loss of Rs.278.75 crores upto 31.3.2001.
			जोड़ Total			47,29,80			
138.	त्रिवेणी स्ट्रक्चरल्स लि. नैनी, इलाहाबाद Triveni Structurals Ltd., Naini, Allahabad	1965-66 से/to 1987-88	इक्विटी Equity	60,300	1,000	6,03,00	100%	शून्य Nil	(x) 31-3-2003 के अन्त तक 187.31 करोड़ रुपए की संचित हानि हुई। कंपनी समापनाधीन है। (x) The cumulative loss to end of 31-3-2003 was Rs.187.31 crores. The company is under liquidation.
139.	तुंगभद्रा स्टील प्रोडक्ट्स लि., तुंगभद्रा बांध, कर्नाटक Tungabhadras Steel Products Ltd., Tungabhadra Dam, Karnataka	1966-67 से/to 1984-85	इक्विटी Equity	15,200	1,000	1,52,00	100%	शून्य Nil	(xx) 31-3-2006 की स्थिति के अनुसार संचित हानि 191.20 करोड़ रुपए थी। (xx) Cumulative loss as on 31-3-2006 was Rs. 191.20 crores.
140.	टेनरी एंड फुटवियर कारपोरेशन आफ इंडिया लि., कानपुर Tannery and Footwear Corporation of India Ltd., Kanpur	1968-69 से/to 1991-92	इक्विटी Equity	1,52,392	1,000	15,23,92	100%	शून्य Nil	(+) 31-3-2003 के अंत तक 560.18 करोड़ रुपए की संचित हानि हुई। कंपनी समापनाधीन है। (+) Cumulative loss upto end of 31-3-2003 was Rs.560.18 crores. The company is under liquidation.

* वर्ष 2005-06 के दौरान 82,39,00 (हजार) रु. का पूर्व अवधि समायोजन और 82,39,00 (हजार) रु. के इक्विटी पूंजी की कमी शामिल है।

* Includes PPA of Rs.82,39,00 (th) and reduction of equity capital of Rs.82,39,00 (th) during 2005-06.

वित्त लेखे, संघ सरकार
FINANCE ACCOUNTS, UNION GOVERNMENT

सं० 11—2005-2006 के अंत तक संघ सरकार द्वारा सांविधिक निगमों, सरकारी कंपनियों, अन्य संयुक्त पूंजी कंपनियों, सहकारी बैंकों और समितियों आदि में किए गए निवेशों को दर्शाने वाला विवरण—जारी

No. 11-STATEMENT SHOWING THE INVESTMENTS OF THE UNION GOVERNMENT IN STATUTORY CORPORATIONS, GOVERNMENT COMPANIES, OTHER JOINT STOCK COMPANIES, CO-OPERATIVE BANKS AND SOCIETIES, ETC. UPTO END OF 2005-2006—contd.

क्रम सं.	संस्था का नाम	निवेश का वर्ष	निवेश के बारे में			वर्ष 2005-2006 के अंत तक निवेश की गई कुल राशि	कुल प्रदत्त पूंजी से सरकारी निवेश की प्रतिशतता	लाभांश/ब्याज की राशि जो वर्ष के दौरान प्राप्त हुई और सरकार के नाम जमा की गई	अभ्युक्तियां
			शेयर का प्रकार	संख्या	प्रत्येक शेयर का अंकित मूल्य				
Sl. No.	Name of the concern	Years of investment	Details of investment			Total amount invested upto end of 2005-2006	Percentage of Government's investment to the total paid up capital	Amount of dividend/interest received and credited to Government during the year	Remarks
			Type of share	Number	Face value of each share				
1	2	3	4	5	6	7	8	9	10
						(हजार रुपयों में) (In thousands of rupees)			
					रु. Rs.	रु. Rs.		रु. Rs.	
II. संयुक्त पूंजी कंपनियां—जारी									
II. JOINT STOCK COMPANIES—contd.									
(क) सरकारी कम्पनियां/निगम—जारी									
(a) GOVERNMENT COMPANIES/CORPORATIONS—contd.									
उद्योग मंत्रालय—समाप्त									
MINISTRY OF INDUSTRY—concl.									
141.	टायर कारपोरेशन आफ इंडिया लि., कलकत्ता	1984-85 से/तो 2000-2001 2001-2002	इक्विटी Equity -वही- -Do-	9,17,054 63,000	1000 1000	91,70,54 6,30,00		शून्य Nil	15,64,602 रुपए ब्याज और प्रतिपूर्ति अदायगी को दर्शाते हैं। 31-3-2006 के अन्त तक संचित हानि 71210.69 करोड़ रुपए थी। Rs.15,64,602 represents payment of interest and compensation. The cumulative loss to end of 31-3-2006 was Rs. 71210.69 crores.
			जोड़	Total		98,00,54	100%		

142.	वेगन इंडिया लि., पटना Wagon India Ltd., Patna	1974-75 से/to 1999-2000 2000-2001	इक्विटी Equity वही/Do	3,166 167 3,332	100 60 40													(xx) 60 रुपए प्रति शेयर की दर से 3333 शेयर खरीदे गए। (xx) 3333 shares were purchased at Rs. 60 each.	
			जोड़		Total			(xx)2,00 1,33											
								<u>3,33</u>	100%	@									
	सूचना और प्रसारण मंत्रालय— MINISTRY OF INFORMATION AND BROADCASTING—																		
143.	नेशनल फिल्म डवलपमेंट कारपोरेशन लि., मुंबई National Film Development Corporation Ltd., Mumbai	1974-75 से/to 1995-96 1996-97	इक्विटी Equity -वही- -Do-	5,307 13,94,678	20 100			1,06 13,94,68											
			जोड़		Total			<u>13,95,74</u>	100%	@	@								
144.	ब्राडकास्ट इंजीनियरिंग कन्सल्टेंट्स इंडिया लि., नई दिल्ली Broadcast Engineering Consultants India Ltd. New Delhi.	1995-96 1996-97	इक्विटी Equity	25,000 10,000	100 100			25,00 10,00											
			जोड़		Total			<u>35,00</u>	100%	27,30									(2004-2005 के लिए लाभांश) (Dividend for 2004-2005)
	(अपारंपरिक ऊर्जा स्रोत विभाग) (DEPARTMENT OF NON-CONVENTIONAL ENERGY SOURCES)																		
145.	इंडियन रिन्यूएबल एनर्जी डवलपमेंट एजेंसी लि. Indian Renewable Energy Development Agency Ltd.	1986-87 से/to 2004-2005 2005-2006	इक्विटी Equity -वही- -Do-	37,53,500 2,46,500	1000 1000			3,75,35,00 24,65,00											
			जोड़		Total			<u>4,00,00,00</u>	100%	6,10,00									(2004-2005 के लिए लाभांश) (Dividend for 2004-2005)
	पेट्रोलियम एवं प्राकृतिक गैस मंत्रालय— MINISTRY OF PETROLEUM AND NATURAL GAS—																		
146.	भारत पेट्रोलियम कारपोरेशन ऑफ इंडिया लि. Bharat Petroleum Corporation of India Ltd.	1975-76 से/to 2001-2002	इक्विटी Equity	20,05,00,030	10			(x)2,00,50,00	66.20%	1,48,95,00									(वर्ष 2004-2005 के लिए लाभांश) (Dividend for 2004-2005) (x) 99,30,00,300 रु. का बोनस भाग शामिल है। (x) Includes Bonus shares of Rs.99,30,00,300.

@ सूचना की प्रतीक्षा है।

@ Information is awaited.

वित्त लेखे, संघ सरकार
FINANCE ACCOUNTS, UNION GOVERNMENT

सं० 11—2005-2006 के अंत तक संघ सरकार द्वारा सांविधिक निगमों, सरकारी कंपनियों, अन्य संयुक्त पूंजी कंपनियों, सहकारी बैंकों और समितियों आदि में किए गए निवेशों को दर्शाने वाला विवरण-जारी
No. 11-STATEMENT SHOWING THE INVESTMENTS OF THE UNION GOVERNMENT IN STATUTORY CORPORATIONS, GOVERNMENT COMPANIES, OTHER JOINT STOCK COMPANIES, CO-OPERATIVE BANKS AND SOCIETIES, ETC. UPTO END OF 2005-2006—contd.

क्रम सं.	संस्था का नाम	निवेश का वर्ष	निवेश के बारे में			वर्ष 2005-2006 के अंत तक निवेश की गई कुल राशि	कुल प्रदत्त पूंजी से सरकारी निवेश की प्रतिशतता	लाभांश/ब्याज की राशि जो वर्ष के दौरान प्राप्त हुई और सरकार के नाम जमा की गई	अभ्युक्तियां
			शेयर का प्रकार	संख्या	प्रत्येक शेयर का अंकित मूल्य				
Sl. No.	Name of the concern	Years of investment	Details of investment			Total amount invested upto end of 2005-2006	Percentage of Government's investment to the total paid up capital	Amount of dividend/interest received and credited to Government during the year	Remarks
1	2	3	Type of share	Number	Face value of each share	7	8	9	10
						(हजार रुपयों में) (In thousands of rupees)			
					रु. Rs.	रु. Rs.		रु. Rs.	
II. संयुक्त पूंजी कंपनियां-जारी									
II. JOINT STOCK COMPANIES—contd.									
(क) सरकारी कम्पनियां/निगम-जारी									
(a) GOVERNMENT COMPANIES/CORPORATIONS—contd.									
पेट्रोलियम और प्राकृतिक गैस मंत्रालय-समाप्त									
MINISTRY OF PETROLEUM AND NATURAL GAS—concl'd.									
147.	बीको लारी लि. Biecco Lawrie Ltd.	1979-80 से/तो 1994-95	इक्विटी Equity	2,40,99,700	10	24,09,97	57.37%	शून्य Nil	31.03.2006 तक संचित हानि 62.01 करोड़ रुपए (अन्तिम) थी। The cumulative loss upto 31.03.2006 was Rs.62.01 crores (prov.)

148.	बिटुमेन मार्केटिंग कारपोरेशन लि. Bitumen Marketing Corporation Ltd.	1973-74 से/to 1979-80	(†)	(†)	(†)	1,86	(†)	शून्य Nil	(†) निगमन-पूर्व व्यय का द्योतक है। सरकार द्वारा वास्तव में किसी शेयर का अधिग्रहण नहीं किया गया। (†) Represents pre-incorporation expenses. No shares were actually acquired by the Government.
149.	इंजीनियर्स इंडिया लि. Engineers India Ltd.	1965-66 से/to 2001-2002	इक्विटी Equity	5,07,65,700	10	(++)50,76,57	90.39%	53,30,40	(2004-2005 के लिए लाभांश और 2005-2006 के लिए अंतरिम लाभांश) (Dividend for 2004-2005 & interim dividend for 2005-2006) (++) 33,84,38,000 रु. का बोनस भाग शामिल है। (††) Includes bonus shares of Rs.33,84,38,000.
150.	गैस अथॉरिटी आफ इंडिया Gas Authority of India	1984-85 से/to 2003-04	इक्विटी Equity	48,49,37,117	10	4,84,93,71	57.34%	5,81,92,45	(2004-2005 के लिए लाभांश और 2005-06 के लिए अंतरिम लाभांश) (Dividend for 2004-2005 & interim dividend for 2005-2006)
151.	हिन्दुस्तान पेट्रोलियम कारपोरेशन Hindustan Petroleum Corporation	1974-75 से/to 2002-2003	इक्विटी Equity	17,49,12,450	10	(+)1,74,91,24	51.01%	1,73,07,68	(2004-2005 के लिए लाभांश) (Dividend for 2004-2005) (+) 57,69,22,500 रु. का बोनस भाग शामिल है। (+) Includes bonus shares of Rs.57,69,22,500.
152.	इंडियन आयल कारपोरेशन Indian Oil Corporation	1958-59 से/to 2001-2002	इक्विटी Equity	95,80,77,855	10	(++)9,58,07,79	82.03%	9,58,07,79	(2004-2005 के लिए लाभांश) (Dividend for 2004-2005) (++) 6,38,71,85,700 रु. का बोनस भाग शामिल है। (++) Includes bonus shares of Rs.6,38,71,85,700.

वित्त लेखे, संघ सरकार
FINANCE ACCOUNTS, UNION GOVERNMENT

सं० 11—2005-2006 के अंत तक संघ सरकार द्वारा सांविधिक निगमों, सरकारी कंपनियों, अन्य संयुक्त पूंजी कंपनियों, सहकारी बैंकों और समितियों आदि में किए गए निवेशों को दर्शाने वाला विवरण—जारी

No. 11-STATEMENT SHOWING THE INVESTMENTS OF THE UNION GOVERNMENT IN STATUTORY CORPORATIONS, GOVERNMENT COMPANIES, OTHER JOINT STOCK COMPANIES, CO-OPERATIVE BANKS AND SOCIETIES, ETC. UPTO END OF 2005-2006—contd.

क्रम सं.	संस्था का नाम	निवेश का वर्ष	निवेश के ब्योरे			वर्ष 2005-2006 के अंत तक निवेश की गई कुल राशि	कुल प्रदत्त पूंजी से सरकारी निवेश की प्रतिशतता	लाभांश/ब्याज की राशि जो वर्ष के दौरान प्राप्त हुई और सरकार के नाम जमा की गई	अभ्युक्तियां
			शेयर का प्रकार	संख्या	प्रत्येक शेयर का अंकित मूल्य				
Sl. No.	Name of the concern	Years of investment	Details of investment			Total amount invested upto end of 2005-2006	Percentage of Government's investment to the total paid up capital	Amount of dividend/interest received and credited to Government during the year	Remarks
1	2	3	Type of share	Number	Face value of each share	7	8	9	10
						(हजार रुपयों में) (In thousands of rupees)			
					रु. Rs.	रु. Rs.		रु. Rs.	
योजना मंत्रालय— MINISTRY OF PLANNING—									
153.	राष्ट्रीय सूचना विज्ञान केन्द्र सेवा इंक National Informatics Centre Services Inc.	तक/upto 1996-97	इक्विटी Equity	2,00,000	100	2,00,00	100%	शून्य Nil (x)	(x) सेक्शन 25 बी कम्पनी। अतः कोई लाभांश नहीं। (x) Section 25 B Company. Hence no dividend.
154.	राष्ट्रीय व्यापार सूचना केन्द्र National Centre for Trade information.	तक/upto 1996-97	इक्विटी Equity	2,00,000	100	2,00,00	100%	शून्य Nil (x)	

कृषि मंत्रालय—
MINISTRY OF AGRICULTURE—

155.	केला और फल विकास निगम Banana and Fruit Development Corporation	1972-73 से/to 1976-77	इक्विटी Equity	38,750	100	38,75	76.77%	शून्य Nil (xx)	(xx) निगम का अप्रैल, 1982 में परिसमापन कर दिया गया। (xx) The Corporation went into liquidation in April, 1982.
156.	जम्मू तथा कश्मीर बागवानी उत्पाद विपणन तथा संसाधन निगम लिमिटेड, श्रीनगर Jammu and Kashmir Horticultural Produce Marketing and Processing Corporation Ltd., Srinagar	1978-79 से/to 1986-87	इक्विटी Equity	3,20,000	100	3,20,00	40%	शून्य Nil @	
रेलवे द्वारा निवेश— INVESTMENT BY RAILWAYS—									
157.	कंटेनर कारपोरेशन आफ इंडिया Container Corporation of India	1988-89 से/to 1992-93	इक्विटी Equity	4,10,10,097	10	41,01,01	63.09%	75,84,98	(2004-2005 और 2005-2006 के लिए लाभांश) (Dividend for 2004-2005 and 2005-2006).
158.	इंडियन रेलवे कंस्ट्रक्शन कं. लि. Indian Railway Construction Co. Ltd.	1976-77 से/to 1985-86	इक्विटी Equity	49,35,600	10	4,93,56	100%	45,40,75	(2004-2005 और 2005-2006 के लिए लाभांश) (Dividend for 2004-2005 and 2005-2006).
159.	भारतीय रेलवे वित्त निगम Indian Railway Finance Corporation	1986-87 से/to 1989-90	इक्विटी Equity	23,20,000	1000	2,32,00,00	100%	1,95,00,00	(2004-2005 और 2005-2006 के लिए लाभांश) (Dividend for 2004-2005 and 2005-2006).
160.	कोंकण रेलवे कारपोरेशन लि. Konkan Railway Corporation Ltd.	1990-91 से/to 1999-2000 2000-2001	इक्विटी Equity	40,80,377 32,500	1000 1000	4,08,03,77 3,25,00	52%	शून्य Nil	31-3-2003 की स्थिति के अनुसार संचित हानि 1995 करोड़ रूपए थी। The cumulative loss as on 31.3.2003 was Rs. 1995 crores.
			जोड़		Total	4,11,28,77			

@ सूचना की प्रतीक्षा है।

@ Information is awaited

वित्त लेखे, संघ सरकार

FINANCE ACCOUNTS, UNION GOVERNMENT

सं० 11—2005-2006 के अंत तक संघ सरकार द्वारा सांविधिक निगमों, सरकारी कंपनियों, अन्य संयुक्त पूंजी कंपनियों, सहकारी बैंकों और समितियों आदि में किए गए निवेशों को दर्शाने वाला विवरण—जारी

No. 11-STATEMENT SHOWING THE INVESTMENTS OF THE UNION GOVERNMENT IN STATUTORY CORPORATIONS, GOVERNMENT COMPANIES, OTHER JOINT STOCK COMPANIES, CO-OPERATIVE BANKS AND SOCIETIES, ETC. UPTO END OF 2005-2006—contd.

क्रम सं.	संस्था का नाम	निवेश का वर्ष	निवेश के बारे			वर्ष 2005-2006 के अंत तक निवेश की गई कुल राशि	कुल प्रदत्त पूंजी से सरकारी निवेश की प्रतिशतता	लाभांश/ब्याज की राशि जो वर्ष के दौरान प्राप्त हुई और सरकार के नाम जमा की गई	अभ्युक्तियां	
			शेयर का प्रकार	संख्या	प्रत्येक शेयर का अंकित मूल्य					
Sl. No.	Name of the concern	Years of investment	Details of investment			Total amount invested upto end of 2005-2006	Percentage of Government's investment to the total paid up capital	Amount of dividend/interest received and credited to Government during the year	Remarks	
			Type of share	Number	Face value of each share					
1	2	3	4	5	6	7	8	9	10	
						(हजार रुपयों में)				
						(In thousands of rupees)				
						रु.	रु.	रु.		
						Rs.	Rs.	Rs.		
II. संयुक्त पूंजी कंपनियां—जारी										
II. JOINT STOCK COMPANIES—contd.										
(क) सरकारी कम्पनियां/निगम—जारी										
(a) GOVERNMENT COMPANIES/CORPORATIONS—contd.										
रेलवे द्वारा निवेश—										
INVESTMENT BY RAILWAYS—										
161.	रेल इंडिया टेक्नीकल एंड इकनॉमिक सेवा लि. Rail India Technical and Economic Services Ltd.	1975-76 से/तो 2003-04	इक्विटी Equity	4,00,000	100	4,00,00	100%	14,00,00	(2004-2005 और 2005-2006 के लिए लाभांश) (Dividend for 2004-2005 and 2005-2006)	
162.	रेलटेल कारपोरेशन ऑफ इंडिया लि. Railtele Corp. India Ltd.	2000-2001	इक्विटी Equity	1,50,00,007	10	15,00,00	100%	शून्य Nil	सार्वजनिक क्षेत्र का नव गठित उपक्रम अभी निर्माण चरण में है Newly created PSU in the formative stage.	
163.	इंडियन रेल केटरिंग टूरिज्म कारपोरेशन लि. Indian Rail Catering Tourism Corp. Ltd.	2000-2001 2001-2002	इक्विटी Equity वही/do	50,00,066 1,50,00,000	10 10	5,00,01 15,00,00	100%	3,00,00	(2005-2006 के लिए लाभांश) (Dividend for 2005-2006)	
				जोड़	Total	20,00,01				

164.	मुंबई रेल विकास निगम लिमिटेड Mumbai Rail Vikash Corp. Ltd 2000-2001	इक्विटी Equity	1,27,500	1000	12,75,00	51%	शून्य Nil	कंपनी आयकर अधिनियम 1961 की धारा 12-ए के अधीन पंजीकृत है। अतः कोई लाभांश जारी नहीं किया गया। The company is registered under Sec. 12-A of I. Tax Act 1961. Hence no dividend declared.
विज्ञान तथा प्रौद्योगिकी मंत्रालय - MINISTRY OF SCIENCE AND TECHNOLOGY—								
165.	केन्द्रीय इलेक्ट्रॉनिक्स लि., साहिबबाद Central Electronics Ltd., Sahibabad	इक्विटी Equity -वही- -Do-	3,77,692 1,00,000	1000 1000	37,76,92 10,00,00	100%	शून्य Nil	31.03.2005 तक संचित हानि 3130.39 लाख रु. थी। The cumulative loss upto 31.03.2005 was Rs.3130.39 lakhs.
166.	भारतीय राष्ट्रीय अनुसंधान विकास निगम लि. National Research Development Corporation of India Ltd.	इक्विटी Equity -वही- -Do-	40,091 2,500	1000 1000	4,00,91 25,00	100%	शून्य Nil	(†) कम्पनी अधिनियम, 1956 की धारा 25 के अंतर्गत कम्पनी पंजीकृत है। अतः कोई लाभांश घोषित नहीं किया गया है। (†) Company is registered under Section 25 of Companies Act 1956. Hence no dividend is declared.
अंतरिक्ष विभाग— DEPARTMENT OF SPACE—								
167.	अंतरिक्ष निगम लि., बंगलौर Antrix Corporation Ltd. Bangalore.	इक्विटी Equity -वही- -Do-	75,000 25,000	100 100	75,00 25,00	100%	7,90,00	(2004-2005 के लिए लाभांश) (Dividend for 2004-2005)
इस्पात और खान मंत्रालय— MINISTRY OF STEEL AND MINES— (खान विभाग)— (Department of Mines)—								
168.	भारत एल्युमिनियम कंपनी Bharat Aluminium Company	इक्विटी Equity	10,81,06,005	10	1,08,10,60	49%	शून्य Nil	

@ सूचना की प्रतीक्षा है।

@ Information is awaited.

वित्त लेखे, संघ सरकार
FINANCE ACCOUNTS, UNION GOVERNMENT

सं० 11—2005-2006 के अंत तक संघ सरकार द्वारा सांविधिक निगमों, सरकारी कंपनियों, अन्य संयुक्त पूंजी कंपनियों, सहकारी बैंकों और समितियों आदि में किए गए निवेशों को दर्शाने वाला विवरण—जारी

No. 11-STATEMENT SHOWING THE INVESTMENTS OF THE UNION GOVERNMENT IN STATUTORY CORPORATIONS, GOVERNMENT COMPANIES, OTHER JOINT STOCK COMPANIES, CO-OPERATIVE BANKS AND SOCIETIES, ETC. UPTO END OF 2005-2006—contd.

क्रम सं.	संस्था का नाम	निवेश का वर्ष	निवेश के ब्योरे			वर्ष 2005-2006 के अंत तक निवेश की गई कुल राशि	कुल प्रदत्त पूंजी से सरकारी निवेश की प्रतिशतता	तामांश/ब्याज की राशि जो वर्ष के दौरान प्राप्त हुई और सरकार के नाम जमा की गई	अभ्युक्तियां
			शेयर का प्रकार	संख्या	प्रत्येक शेयर का अंकित मूल्य				
Sl. No.	Name of the concern	Years of investment	Details of investment			Total amount invested upto end of 2005-2006	Percentage of Government's investment to the total paid up capital	Amount of dividend/interest received and credited to Government during the year	Remarks
			Type of share	Number	Face value of each share				
1	2	3	4	5	6	7	8	9	10
					रु. Rs.	(हजार रुपयों में) (In thousands of rupees)		रु. Rs.	
	इस्पात और खान मंत्रालय—जारी MINISTRY OF STEEL AND MINES—contd.								
169.	भारत गोल्ड माइन्स लि., कर्नाटक Bharat Gold Mines Ltd., Karnataka	1972-73 से/to 1993-94	इक्विटी Equity	5,10,641	1000	51,06,41	100%	शून्य Nil	(†) कम्पनी को 1.3.2001 से बंद किए जाने का आदेश दिया गया। 31.3.2005 तक संचित हानि 1003.63 करोड़ रु. थी। (†) The Company ordered for closure wef 1.3.2001. The cumulative loss upto 31.3.2005 was Rs.1003.63 crores.
170.	हिन्दुस्तान कॉपर लि., कलकत्ता Hindustan Copper Ltd., Calcutta.	1967-68 से/to 2003-04 2004-05	इक्विटी Equity	90,51,51,900	10	9,05,15,19			31-3-2006 तक संचित हानि 669.12 करोड़ रुपए थी। The cumulative loss upto 31.3.2006 was Rs.669.12 crores(prov).
			वही/Do	4,00,00,000	10	40,00,00		शून्य Nil	
			जोड़ Total			9,45,15,19	99.48%		

171.	हिन्दुस्तान जिंक लि., उदयपुर Hindustan Zinc Ltd., Udaipur	1965-66 से/to 1995-96	इक्विटी Equity	12,47,95,059	10	1,24,79,51	29.54%	21,83,91	(2004-05 के लिए लाभांश) (Dividend for 2004-05)
172.	मिनरल एक्सप्लोरेशन निगम लि., नागपुर Mineral Exploration Corporation Ltd., Nagpur	1972-73 से/to 2004-05 2005-06	इक्विटी Equity -वही- -do-	7,27,500 10,000 जोड़	1000 1000 Total	72,75,00 1,00,00 <u>73,75,00</u>	शून्य Nil (x)	शून्य Nil (x)	(x) 31-3-2006 तक निगम का लाख रु. की हानि (अन्तिम) हुई। (x) The Corporation suffered a loss of Rs.83.84 crore(prov) upto 31-3-2006.
173.	राष्ट्रीय एल्युमिनियम कम्पनी लि., भुवनेश्वर National Aluminium Co. Ltd., Bhubaneshwar	1980-81 से/to 1999-2000	इक्विटी Equity	56,14,99,635	10	5,61,49,97	87.15%	2,24,59,99	(2004-05 के लिए लाभांश और 2005-06 के लिए अंतरिम लाभांश) (Dividend for 2004-05 & interim dividend for 2005-06).
(इस्पात विभाग) (Department of Steel)									
174.	भारत रिफ्रेक्ट्रीज लि., बोकारो Bharat Refractories Ltd., Bokaro	1978-79 से/to 2004-05 2005-06	इक्विटी Equity वही/Do	5,24,220 16,37,00,000 70,00,000	1000 10 10	2,16,12,20 7,00,00 <u>2,23,12,20</u>	100%	शून्य Nil	31-3-2005 को कम्पनी को 374.87 करोड़ रुपए की संचित हानि हुई। The company suffered a cumulative loss of Rs.374.87 crores as on 31-3-2005.

वित्त लेखे, संघ सरकार
FINANCE ACCOUNTS, UNION GOVERNMENT

सं० 11—2005-2006 के अन्त तक संघ सरकार द्वारा सांविधिक निगमों, सरकारी कंपनियों, अन्य संयुक्त पूंजी कंपनियों, सहकारी बैंकों और समितियों आदि में किए गए निवेशों को दर्शाने वाला विवरण-जारी

No. 11-STATEMENT SHOWING THE INVESTMENTS OF THE UNION GOVERNMENT IN STATUTORY CORPORATIONS, GOVERNMENT COMPANIES, OTHER JOINT STOCK COMPANIES, CO-OPERATIVE BANKS AND SOCIETIES, ETC. UPTO END OF 2005-2006—*contd.*

क्रम सं.	संस्था का नाम	निवेश का वर्ष	निवेश के ब्योरे			वर्ष 2005-2006 के अंत तक निवेश की गई कुल राशि	कुल प्रदत्त पूंजी से सरकारी निवेश की प्रतिशतता	लाभांश/ब्याज की राशि जो वर्ष के दौरान प्राप्त हुई और सरकार के नाम जमा की गई	अभ्युक्तिता
			शेयर का प्रकार	संख्या	प्रत्येक शेयर का अंकित मूल्य				
Sl. No.	Name of the concern	Years of investment	Details of investment			Total amount invested upto end of 2005-2006	Percentage of Government's investment to the total paid up capital	Amount of dividend/interest received and credited to Government during the year	Remarks
			Type of share	Number	Face value of each share				
1	2	3	4	5	6	7	8	9	10
						(हजार रुपयों में)			
						(In thousands of rupees)			
						रु.	रु.	रु.	
						Rs.	Rs.	Rs.	
इस्पात और खान मंत्रालय—समाप्त MINISTRY OF STEEL AND MINES— <i>concl.</i>									
175.	हिन्दुस्तान स्टील वर्क्स कंस्ट्रक्शन लि., कलकत्ता Hindustan Steel Works Construction Ltd., Calcutta	1965-66 से/to 1982-83	इक्विटी Equity	11,71,000	1000	1,17,10,00	100%	शून्य Nil	31-3-2005 को संचित हानि 1165.24 करोड़ रुपए थी। The cumulative loss as on 31-3-2005 was Rs.1165.24 crores.
176.	कुद्रेमुख आयरन ओर कम्पनी लि., बंगलौर Kudremukh Iron Ore Co. Ltd., Bangalore.	1976-77 से/to 1984-85	इक्विटी Equity	62,83,509	1000	6,28,35,09	95%	1,91,58,40	(2004-05 के लिए लाभांश और 2005-06 के लिए अंतरिम लाभांश) (Dividend for 2004-05 & interim Dividend for 2005-06).
177.	मैंगनीज अयस्क (इंडिया) लि., नागपुर Maganese Ore (India) Ltd., Nagpur	1962-63 से/to 1989-90	इक्विटी Equity	10,38,054 21,200	100 1,000	12,50,05	74.6%	17,50,07	(वर्ष 2004-05 के लिए लाभांश और वर्ष 2005-06 के लिए अंतरिम लाभांश) (Dividend for 2004-05 & interim Dividend for 2005-06).

178.	मैटलर्जिकल एण्ड इंजीनियरिंग कन्सलटेंट्स (इंडिया) लि., रांची Metallurgical and Engineering Consultants (India) Ltd., Ranchi	1978-79 से/to 1981-82	इक्विटी Equity	20,153	1,000	2,01,53	100%	शून्य Nil	31-3-2005 की स्थिति के अनुसार संचित हानि 297.91 करोड़ रुपए थी। The cumulative loss as on 31.3.2005 was Rs.297.91 crores.
179.	मैटल स्कैप ट्रेड कारपोरेशन लि., कलकत्ता Metal Scrap Trade Corporation Ltd., Calcutta	1982-83 से/to 1985-86	इक्विटी Equity	30,000	100	30,00	100%	7,90,64	(2004-05 के लिए लाभांश और 2005-06 के लिए अंतरिम लाभांश) (Dividend for 2004-05 & interim Dividend for 2005-06).
180.	नेशनल मिनरल डवलपमेंट कारपोरेशन लि., हैदराबाद National Mineral Development Corporation Ltd., Hyderabad.	1958-59 से/to 1990-91	इक्विटी Equity	12,96,072 4,14,846	1,000 10	1,30,02,20	98.39%	3,48,88,82	(2004-05 के लिए लाभांश और 2005-06 के लिए अंतरिम लाभांश) (Dividend for 2004-05 & interim Dividend for 2005-06).
181.	स्पंज आयरन इंडिया लि., हैदराबाद Sponge Iron India Ltd., Hyderabad	1978-79 से/to 2001-2002	इक्विटी Equity वही/do	53,46,000 1,08,000	100 1,000	64,26,00	100%	73,90	(2004-05 के लिए लाभांश) (Dividend for 2004-05)
182.	स्टील अथॉरिटी आफ इंडिया लि., नई दिल्ली Steel Authority of India Ltd., New Delhi	1972-73 से/to 1989-90	इक्विटी Equity	3,77,24,969 45	1,000 10	37,72,49,69	90%	10,81,13,05	(2004-05 के लिए लाभांश और 2005-06 के लिए अंतरिम लाभांश) (Dividend for 2004-05 and Interim Dividend for 2005-06)

वित्त लेखे, संघ सरकार
FINANCE ACCOUNTS, UNION GOVERNMENT

सं० 11—2005-2006 के अंत तक संघ सरकार द्वारा सांविधिक निगमों, सरकारी कंपनियों, अन्य संयुक्त पूंजी कंपनियों, सहकारी बैंकों और समितियों आदि में किए गए निवेशों को दर्शाने वाला विवरण—जारी

No. 11-STATEMENT SHOWING THE INVESTMENTS OF THE UNION GOVERNMENT IN STATUTORY CORPORATIONS, GOVERNMENT COMPANIES, OTHER JOINT STOCK COMPANIES, CO-OPERATIVE BANKS AND SOCIETIES, ETC. UPTO END OF 2005-2006—contd.

क्रम सं.	संस्था का नाम	निवेश का वर्ष	निवेश के ब्योरे			वर्ष 2005-2006 के अंत तक निवेश की गई कुल राशि	कुल प्रदत्त पूंजी से सरकारी निवेश की प्रतिशतता	ताभांश/ब्याज की राशि जो वर्ष के दौरान प्राप्त हुई और सरकार के नाम जमा की गई	अभ्युक्तियां
			शेयर का प्रकार	संख्या	प्रत्येक शेयर का अंकित मूल्य				
Sl. No.	Name of the concern	Years of investment	Details of investment			Total amount invested upto end of 2005-2006	Percentage of Government's investment to the total paid up capital	Amount of dividend/interest received and credited to Government during the year	Remarks
			Type of share	Number	Face value of each share				
1	2	3	4	5	6	7	8	9	10
						(हजार रुपयों में) (In thousands of rupees)			
					रु. Rs.	रु. Rs.		रु. Rs.	

II. संयुक्त पूंजी कंपनियां—जारी

II. JOINT STOCK COMPANIES—contd.

(क) सरकारी कम्पनियां/निगम—जारी

(a) GOVERNMENT COMPANIES/CORPORATIONS—contd.

सड़क परिवहन तथा राजमार्ग मंत्रालय और जहाजरानी मंत्रालय—

MINISTRY OF ROAD TRANSPORT & HIGHWAYS AND MINISTRY OF SHIPPING—

183. सेन्द्रल इन्लैंड वाटर ट्रांसपोर्ट

कारपोरेशन लि.	1967-68 से/to	इक्विटी						31-3-2006 के अंत तक संचित
Central Inland Water	2003-2004	Equity	12,62,194	1000	1,26,21,94			हानि 325.03 करोड़ रुपए थी।
Transport Corporation Ltd.	2004-2005	वही/Do	25,000	1000	2,50,00		शून्य	The cumulative loss to end of
		जोड़		Total	1,28,71,94	100%	Nil	31-3-2006 was Rs. 325.03crores.

184.	केन्द्रीय सड़क परिवहन निगम लि. Central Road Transport Corporation Ltd.	1964-65 से/to 1970-71	इक्विटी Equity	1,09,589	100	1,09,59	91%	शून्य Nil	निगम का परिसमापन हो गया है। The Corporation has gone under liquidation.
185.	कोचीन शिपयार्ड लि. Cochin Shipyard Ltd.	1971-72 से/to 2000-2001 2001-2002	इक्विटी Equity -वही- -Do-	23,04,111 20,000 जोड़	1000 1000 Total	2,30,41,11 2,00,00 <u>2,32,41,11</u>	100%	8,33,99	(2004-05 के लिए लाभांश) (Dividend for 2004-05)
186.	ड्रेजिंग कारपोरेशन आफ इंडिया, विशाखापत्तनम Dredging Corporation of India Visakhapatnam	1976-77 से/to 2003-2004	इक्विटी Equity	2,19,977	1,000	21,99,77	100%	30,79,68	(2004-05 के लिए लाभांश और 2005-06 के लिए अंतरिम लाभांश) (Dividend for 2004-05 & interim Dividend for 2005-06)
187.	हिन्दुस्तान शिपयार्ड लि. Hindustan Shipyard Ltd.	1951-52 से/to 2004-2005 2005-2006	इक्विटी Equity -वही- -Do-	25,90,275 75,000 जोड़	1000 1000 Total	2,59,02,75 7,50,00 <u>2,66,52,75</u>	100%	शून्य Nil	31-3-2006 को संचित हानि 1153.46 करोड़ रुपए थी। The cumulative loss as on 31-3-2006 was Rs. 1153.46 crores.
188.	सेतु समुद्रम निगम लि. चेन्नई Sethu Samundram Corp. Ltd. Chennai	2005-06	इक्विटी Equity	15,17,80,000	10	1,51,78,00	51%		

वित्त लेखे, संघ सरकार
FINANCE ACCOUNTS, UNION GOVERNMENT

सं० 11—2005-2006 के अंत तक संघ सरकार द्वारा सांविधिक निगमों, सरकारी कंपनियों, अन्य संयुक्त पूंजी कंपनियों, सहकारी बैंकों और समितियों आदि में किए गए निवेशों को दर्शाने वाला विवरण—जारी

No. 11-STATEMENT SHOWING THE INVESTMENTS OF THE UNION GOVERNMENT IN STATUTORY CORPORATIONS, GOVERNMENT COMPANIES, OTHER JOINT STOCK COMPANIES, CO-OPERATIVE BANKS AND SOCIETIES, ETC. UPTO END OF 2005-2006—contd.

क्रम सं.	संस्था का नाम	निवेश का वर्ष	निवेश के ब्योरे			वर्ष 2005-2006 के अंत तक निवेश की गई कुल राशि	कुल प्रदत्त पूंजी से सरकारी निवेश की प्रतिशतता	लाभांश/ब्याज की राशि जो वर्ष के दौरान प्राप्त हुई और सरकार के नाम जमा की गई	अभ्युक्तियां
			शेयर का प्रकार	संख्या	प्रत्येक शेयर का अंकित मूल्य				
Sl. No.	Name of the concern	Years of investment	Details of investment			Total amount invested upto end of 2005-2006	Percentage of Government's investment to the total paid up capital	Amount of dividend/interest received and credited to Government during the year	Remarks
			Type of share	Number	Face value of each share				
1	2	3	4	5	6	7	8	9	10
						(हजार रुपयों में) (In thousands of rupees)			
					रु. Rs.	रु. Rs.		रु. Rs.	
II. संयुक्त पूंजी कंपनियां—जारी									
II. JOINT STOCK COMPANIES—contd.									
(क) सरकारी कम्पनियां/निगम—जारी									
(a) GOVERNMENT COMPANIES/CORPORATIONS—contd.									
सड़क परिवहन तथा राजमार्ग मंत्रालय और जहाजरानी मंत्रालय—समाप्त									
MINISTRY OF ROAD TRANSPORT & HIGHWAYS AND MINISTRY OF SHIPPING—concl'd.									
189.	इंडियन रोड कंस्ट्रक्शन कारपोरेशन लि., नई दिल्ली	1976-77 से/to	इक्विटी						1998-99 तक संचित हानि
	Indian Road Construction Corporation Ltd., New Delhi	1983-84	Equity	1,00,000	1,000	10,00,00	100%	शून्य Nil	522.58 करोड़ रु. थी। The cumulative loss upto 1998-99 was Rs.522.58 crores.

190.	शिपिंग कारपोरेशन आफ इंडिया लि., बंबई Shipping Corporation of India Ltd., Bombay	1950-51 से/to 1991-92	इक्विटी Equity	1,91,41,053	100	(x)1,91,41,05	100%	2,60,12,11 (xx)	(x) इसमें रोकड़ से भिन्न के रूप में जयन्ती शिपिंग कंपनी से अधिग्रहीत किए गए इक्विटी शेयरों की लागत के 4,49,94,382 रुपए शामिल हैं। (x) Incl. Rs.4,49,94,382 being cost of equity shares of Jayanti Shipping Co. acquired for consideration other than cash. (xx) (वर्ष 2004-05 और 2005-06 के लिए लाभांश) (xx) (Dividend for 2004-05 & 2005-06)
191.	भारतीय राष्ट्रीय राजमार्ग प्राधिकरण National Highway Authority of India.	1996-97 से/to 2004-2005 2005-2006	इक्विटी Equity वही/Do	@ @ जोड़	@ @ Total	1,15,24,00,00 32,69,74,00 1,47,93,74,00	@ @ @	@ @ @	
वस्त्र मंत्रालय— MINISTRY OF TEXTILE—									
192.	केन्द्रीय कुटीर उद्योग निगम लि., नई दिल्ली Central Cottage Industries Corporation Ltd., New Delhi	1993-94	इक्विटी Equity	10,85,000	100	10,85,00	100%	23,75	(2004-05 के लिए लाभांश) (Dividend for 2004-05)
193.	कॉटन कारपोरेशन आफ इंडिया, बंबई Cotton Corporation of India, Bombay	1970-71 से/to 1998-99 1999-2000	इक्विटी Equity	23,00,000 2,00,000 जोड़	100 100 Total	23,00,00 2,00,00 25,00,00	100%	5,41,00	(वर्ष 2004-05 के लिए लाभांश) (Dividend for 2004-05)
194.	हैन्डीक्राफ्ट्स हैन्डलूम एक्सपोर्ट कारपोरेशन Handicrafts Handloom Export Corporation	1990-91 से/to 2000-2001 2001-2002	इक्विटी Equity -वही- -Do-	11,82,000 2,00,000 जोड़	100 100 Total	11,82,00 2,00,00 13,82,00	100%	69,10	(2004-05 के लिए लाभांश) (Dividend for 2004-05)
195.	जूट कारपोरेशन आफ इंडिया लि., कलकत्ता Jute Corporation of India Ltd., Calcutta	1970-71 से/to 1982-83	इक्विटी Equity	5,00,000	100	5,00,00	100%	शून्य Nil	कम्पनी को हानि होती रही है। 31.3.2005 के अन्त में हानि 127.32 करोड़ रु. थी। The company has been incurring losses. The loss to end of 31.3.2005 was Rs.127.32 crores.
196.	नेशनल हैन्डलूम डवलपमेंट कारपोरेशन, लखनऊ National Handloom Development Corporation, Lucknow	1982-83 से/to 2001-2002 2002-2003	इक्विटी Equity -वही- -Do-	17,86,500 1,00,000 जोड़	100 100 Total	17,86,50 1,00,00 18,86,50	100%	16,00	(2004-05 के लिए लाभांश) (Dividend for 2004-05)

@ सूचना की प्रतीक्षा है।

@ Information is awaited.

वित्त लेखे, संघ सरकार
FINANCE ACCOUNTS, UNION GOVERNMENT

सं० 11—2005-2006 के अंत तक संघ सरकार द्वारा सांविधिक निगमों, सरकारी कंपनियों, अन्य संयुक्त पूंजी कंपनियों, सहकारी बैंकों और समितियों आदि में किए गए निवेशों को दर्शाने वाला विवरण—जारी

No. 11-STATEMENT SHOWING THE INVESTMENTS OF THE UNION GOVERNMENT IN STATUTORY CORPORATIONS, GOVERNMENT COMPANIES, OTHER JOINT STOCK COMPANIES, CO-OPERATIVE BANKS AND SOCIETIES, ETC. UPTO END OF 2005-2006—contd.

क्रम सं.	संस्था का नाम	निवेश का वर्ष	निवेश के ब्योरे			वर्ष 2005-2006 के अंत तक निवेश की गई कुल राशि	कुल प्रदत्त पूंजी से सरकारी निवेश की प्रतिशतता	लाभांश/ब्याज की राशि जो वर्ष के दौरान प्राप्त हुई और सरकार के नाम जमा की गई	अभ्युक्तियां
			शेयर का प्रकार	संख्या	प्रत्येक शेयर का अंकित मूल्य				
Sl. No.	Name of the concern	Years of investment	Details of investment			Total amount invested upto end of 2005-2006	Percentage of Government's investment to the total paid up capital	Amount of dividend/interest received and credited to Government during the year	Remarks
			Type of share	Number	Face value of each share				
1	2	3	4	5	6	7	8	9	10
						(हजार रुपयों में) (In thousands of rupees)			
					रु. Rs.	रु. Rs.		रु. Rs.	
	II. संयुक्त पूंजी कंपनियां—जारी								
	II. JOINT STOCK COMPANIES—contd.								
	(क) सरकारी कम्पनियां/निगम—जारी								
	(a) GOVERNMENT COMPANIES/CORPORATIONS—contd.								
	वस्त्र मंत्रालय—समाप्त								
	MINISTRY OF TEXTILE—concl'd.								
197.	नेशनल जूट मैनुफैक्चरिंग कारपोरेशन लि. कलकत्ता	1982-83 से/to 1996-97 1997-98	इक्विटी Equity -वही- -Do-	5,48,000 10,000 जोड़	1000 1000 Total	54,80,00 1,00,00 55,80,00	100%	शून्य Nil	31.3.2004 के अन्त तक संचित हानि 397.30 करोड़ रु. थी। The cumulative loss to end of 31.3.2004 was Rs.397.30 crores.
198.	नेशनल टैक्सटाइल्स कारपोरेशन लि., नई दिल्ली	1967-68 से/to 1995-96 1996-97	इक्विटी Equity -वही- -Do-	45,78,463 5,00 जोड़	1000 1000 Total	4,57,84,63 5,00 4,57,89,63	100%	शून्य Nil	निगम को घाटा होता रहा है। 31.03.2006 के अंत तक संचित हानि 9715.33 करोड़ रु. (अन्तर्निमित्त) थी। The Corporation has been incurring losses. The cumulative loss to end of 31.3.2006 was Rs.9715.33 crores (provisional).

			12,83,785	100					
199.	स्टेट हैण्डिक्राफ्ट्स कारपोरेशन/हैण्डिक्राफ्ट्स एपेक्स कोऑपरेटिव सोसायटियों में निवेश		23,150	1000					
	Investment in State	1978-79 से/to	Equity	8,500	200				
	Handicrafts Corporations/	2000-2001	-वही-	50,000	10	15,41,29			
	Handicrafts Appex	2001-2002	-Do-	1,500	1000				
	Co-operative Societies.			5,400	500				
			1,70,000	100		2,37,00			(2004-05 के लिए लाभांश)
			जोड़	Total		17,78,29	5,00		(Dividend for 2004-05)
	शहरी कार्य और रोजगार मंत्रालय								
	MINISTRY OF URBAN AFFAIRS & EMPLOYMENT								
200.	हिन्दुस्तान प्रीफेब लि., नई दिल्ली	1954-55 से/to	इक्विटी				शून्य		31-3-2006 के अंत तक संचित हानि 110.74 करोड़ रु. थी।
	Hindustan Prefab Ltd.,	1992-93	Equity	6,97,000	100	6,97,00	100%	Nil	The cumulative loss to end of 31.3.2006 was Rs. 110.74 crores.
	New Delhi								
201.	आवास एवं शहरी विकास निगम लि., नई दिल्ली		इक्विटी						(+) ग्रामीण विकास मंत्रालय द्वारा किया गया 4,20,00,00 (हजार) रु. का निवेश शामिल है।
	Housing and Urban	1970-71 से/to	Equity	1,89,86,000	1000	18,98,60,00			(+) Includes investment of Rs.4,20,00,00 (th.) by M/o Rural Development.
	Development Corporation	2003-2004	-वही-						(2004-05 के लिए लाभांश और 2005-06 के लिए अंतरिम लाभांश)
	Ltd., New Delhi	2004-2005	-Do-	10,83,000	1000	1,08,30,00			Dividend for 2004-05 and interim dividend for 2005-06
			जोड़	Total		(+)20,06,90,00	100%	83,35,91	(x) ग्रामीण विकास मंत्रालय द्वारा प्राप्त 17,28,06 (हजार) रु. का लाभांश शामिल है।
								(x)	(x) Includes dividend of Rs.17,28,06(th.) received by M/o Rural Development for 2004-05.
202.	राष्ट्रीय भवन निर्माण निगम लि.	1960-61 से/to	इक्विटी/Equity	8,16,500	1000				31-3-2006 के अंत तक संचित हानि शून्य 46.33 करोड़ रु. थी।
	National Building	2001-2002	7% गैर संचयी प्रतिदेय अधिमान शेयर	3,00,000	1000	1,11,65,00			The cumulative loss to end of 31.3.2006 was Rs. 46.33 crores.
	Construction Corporation		7% Non-cum. redeem. Pref. Share						20वें वर्ष के अंत तक पूर्णतया ऋण चुकाए जाने तक सरकारी इक्विटी पर कोई लाभांश प्रवृत्त नहीं किया जाएगा।
	Ltd.	2002-2003	इक्विटी/Equity	83,500	1000	8,35,00		शून्य	No dividend would be paid on govt. equity till the debt is fully repaid by the end of 20th year.
			जोड़	Total		1,20,00,00	100%	Nil	
203.	दिल्ली मेट्रो रेल निगम लि.		इक्विटी						
	Delhi Metro	1997-98 से/to	Equity	1,35,70,052	1000	13,57,00,52			
	Rail Corporation Ltd.	2004-2005	-वही-/-Do-	24,40,000	1000	2,44,00,00		शून्य	
			जोड़	Total		16,01,00,52	50%	Nil	

वित्त लेखे, संघ सरकार
FINANCE ACCOUNTS, UNION GOVERNMENT

सं० 11—2005-2006 के अंत तक संघ सरकार द्वारा सांविधिक निगमों, सरकारी कंपनियों, अन्य संयुक्त पूंजी कंपनियों, सहकारी बैंकों और समितियों आदि में किए गए निवेशों को दर्शाने वाला विवरण-जारी

No. 11-STATEMENT SHOWING THE INVESTMENTS OF THE UNION GOVERNMENT IN STATUTORY CORPORATIONS, GOVERNMENT COMPANIES, OTHER JOINT STOCK COMPANIES, CO-OPERATIVE BANKS AND SOCIETIES, ETC. UPTO END OF 2005-2006—contd.

क्रम सं.	संस्था का नाम	निवेश का वर्ष	निवेश के ब्योरे			वर्ष 2005-2006 के अंत तक निवेश की गई कुल राशि	कुल प्रदत्त पूंजी से सरकारी निवेश की प्रतिशतता	लाभांश/ब्याज की राशि जो वर्ष के दौरान प्राप्त हुई और सरकार के नाम जमा की गई	अभ्युक्तिपता
			शेयर का प्रकार	संख्या	प्रत्येक शेयर का अंकित मूल्य				
Sl. No.	Name of the concern	Years of investment	Details of investment			Total amount invested upto end of 2005-2006	Percentage of Government's investment to the total paid up capital	Amount of dividend/interest received and credited to Government during the year	Remarks
			Type of share	Number	Face value of each share				
1	2	3	4	5	6	7	8	9	10
						(हजार रुपयों में) (In thousands of rupees)			
					रु. Rs.	रु. Rs.		रु. Rs.	
	II. संयुक्त पूंजी कंपनियां-जारी								
	II. JOINT STOCK COMPANIES—contd.								
	(क) सरकारी कम्पनियां/निगम-जारी								
	(a) GOVERNMENT COMPANIES/CORPORATIONS—contd.								
	जल संसाधन मंत्रालय— MINISTRY OF WATER RESOURCES—								31-3-2001 तक संचित हानि 17.72 करोड़ रु. थी।
204.	दी महाराष्ट्र लैंड डवलपमेंट कारपोरेशन लि., पुणे The Maharashtra Land Development Corporation Ltd., Pune	1977-78	इक्विटी Equity	1,00,000	100	1,00,00	25%	शून्य Nil	मंत्रालय ने यूनिट को बंद करने के राज्य सरकार के प्रस्ताव को सहमति प्रदान कर दी है। The cumulative loss upto 31.3.2001 was Rs.17.72 crores. The Ministry has concurred the State Govt proposal to close the unit.
205.	जल और विद्युत परामर्शदात्री सेवाएं इंडिया लि., नई दिल्ली Water & Power Consultancy Services India Ltd., New Delhi.	1969-70 से/to 1996-97 1997-98	इक्विटी Equity -वही-/-Do-	1,00,000 1,00,000	100 100	1,00,00 1,00,00			(2004-05 के लाभांश) (Dividend for 2004-05).
				जोड़ Total		<u>2,00,00</u>	100%	55,00	

206.	राष्ट्रीय परियोजना निर्माण निगम लि. National Projects Construction Corporation Ltd.	1958-59 से/ to 1992-93	इक्विटी Equity	2,87,925	1000	(+) 28,79,25	96.48%	शून्य Nil (+)	(†) पंजाब राज्य द्वारा पहले धारित और पंजाब की पुनःस्थापना के पश्चात संघ राज्य क्षेत्र, चंडीगढ़ को आबंटित 5 शेयरों के मूल्य सम्मिलित हैं। कम्पनी को हानि होती रही है। 31.3.2000 के अन्त में हानि 361.39 करोड़ रु. थी।
207.	आंध्र प्रदेश राज्य सिंचाई विकास निगम A.P. State Irrigation Development Corporation	1977-78	इक्विटी Equity	95,000	100	95,00	20%	शून्य Nil	(†) Includes value of 5 shares held previously by Punjab State and allocated to Union Territory of Chandigarh after re-organisation of Punjab. The company has been incurring losses. The loss to end of 31.3.2000 was Rs.361.39 crores
208.	उत्तर प्रदेश नलकूप निगम लि. UP Nalkoop Nigam Ltd.	1976-77	इक्विटी Equity	1,00,000	100	1,00,00	17%	शून्य Nil	
209.	केरल भूमि विकास निगम लि. Kerla Land Development Corporation Ltd.	1978-79	इक्विटी Equity	34,000	100	34,00	5%	शून्य Nil	
210.	राजस्थान भूमि विकास निगम लि. Rajasthan Land Development Corp. Ltd.	1976-77 से/ to 1978-79	इक्विटी Equity	2,400	10,000	2,40,00		शून्य Nil	
211.	गंधक सी ए डी ए, गोरखपुर Gandak CADA, Gorakhpur	1979-80	इक्विटी Equity	220	10,000	2,20,00		शून्य Nil	
212.	रामगंगा सी ए डी ए Ramganga CADA	1976-77 से/ to 1977-78	इक्विटी Equity	165	10,000	16,50		शून्य Nil	
213.	शारदा सहायक सी ए डी ए Sharda Sahayak CADA	1975-76 से/ to 1977-78	इक्विटी Equity	265	10,000	26,50		शून्य Nil	
214.	मध्य प्रदेश राज्य भूमि विकास निगम Madhya Pradesh Rajya Bhumi Vikas Nigam	1976-77 से/ to 1977-78	इक्विटी Equity	1,130	10,000	1,13,00		शून्य Nil	

वित्त लेखे, संघ सरकार
FINANCE ACCOUNTS, UNION GOVERNMENT

सं० 11—2005-2006 के अंत तक संघ सरकार द्वारा सांविधिक निगमों, सरकारी कंपनियों, अन्य संयुक्त पूंजी कंपनियों, सहकारी बैंकों और समितियों आदि में किए गए निवेशों को दर्शाने वाला विवरण—जारी

No. 11-STATEMENT SHOWING THE INVESTMENTS OF THE UNION GOVERNMENT IN STATUTORY CORPORATIONS, GOVERNMENT COMPANIES, OTHER JOINT STOCK COMPANIES, CO-OPERATIVE BANKS AND SOCIETIES, ETC. UPTO END OF 2005-2006—contd.

क्रम सं.	संस्था का नाम	निवेश का वर्ष	निवेश के ब्योरे			वर्ष 2005-2006 के अंत तक निवेश की गई कुल राशि		लाभांश/ब्याज की राशि जो वर्ष के दौरान प्राप्त हुई और सरकार के नाम जमा की गई	अभ्युक्तियां
			शेयर का प्रकार	संख्या	प्रत्येक शेयर का अंकित मूल्य	कुल राशि	से सरकारी निवेश की प्रतिशतता		
Sl. No.	Name of the concern	Years of investment	Details of investment			Total amount invested upto end of 2005-2006	Percentage of Government's investment to the total paid up capital	Amount of dividend/interest received and credited to Government during the year	Remarks
1	2	3	Type of share	Number	Face value of each share	7	8	9	10
					रु. Rs.	(हजार रुपयों में) (In thousands of rupees)	रु. Rs.	रु. Rs.	
(क)	सरकारी कम्पनियां/निगम—समाप्त								
(a)	GOVERNMENT COMPANIES/CORPORATIONS—concl'd.								
	जनजातीय कार्य मंत्रालय— MINISTRY OF TRIBAL AFFAIRS—								
215.	राष्ट्रीय अनुसूचित जनजाति वित्त तथा विकास निगम National Scheduled Tribes Finance and Development Corporation	2001-2002	इक्विटी Equity	2,70,000	1,000	27,00,00		शून्य Nil	
216.	ट्राइफेड प्रीत विहार, दिल्ली TRIFED Preet Vihar, Delhi	1989-90 से/तो 1998-99 1999-2000	इक्विटी Equity -वही- -Do-	37,000 100 जोड़	25,000 25,000 Total	92,50,00 25,00 92,75,00		शून्य Nil	(x) फेडरेशन बहु-राज्य सहकारी समिति अधिनियम की धारा 7 के अधीन पंजीकृत है, अतः कोई लाभांश घोषित नहीं किया गया। (x) The Federation is registered under sec 7 of multistate Coop. Society Act, hence no dividend is declared.

217.	राज्य जनजाति विकास वित्त निगम State Tribal Development Finance Corporation	2000-2001 2001-2002	इक्विटी Equity वही/do	24,079 1,921	1000 1000	2,40,79 19,21			
			जोड़		Total	<u>2,60,00</u>	100%	शून्य Nil (xx)	
	राष्ट्रीय/राज्य अनुसूचित जनजाति वित्त एवं विकास निगम को सहायता								
218.	Support to National/State Scheduled Tribes Finance and Development Corporation	2002-2003 से/to 2003-2004 2004-2005	इक्विटी Equity वही/Do	52,490 2,47,500	1000 1000	52,49,00 24,75,00			
			जोड़		Total	<u>77,24,00</u>	100%	शून्य Nil (xx)	
	सामाजिक न्याय और अधिकारिता मंत्रालय— MINISTRY OF SOCIAL JUSTICE AND EMPOWERMENT—								
219.	आर्टिफिशियल लिम्ब्स मैनुफैक्चरिंग कारपोरेशन आफ इंडिया लि., कानपुर Artificial Limbs Manufac- turing Corporation of India Ltd., Kanpur	1975-76 से/to 2001-2002 2002-2003	इक्विटी Equity -वही- -Do-	2,15,650 22,000	1000 1000	21,56,50 2,20,00			(xx) कम्पनी अधिनियम, 1956 की धारा 25 के अधीन रजिस्टर्ड कम्पनियों लाभांश घोषित नहीं करती। (xx) Companies registered under Section 25 of companies Act 1956 do not declare dividend.
			जोड़		Total	<u>23,76,50</u>	100%	शून्य Nil (xx)	
220.	राष्ट्रीय पिछड़ा वर्ग वित्त एवं विकास निगम, नई दिल्ली National Backward Classes Finance and Development Corporation, New Delhi	1991-92 से/to 2004-2005 2005-2006	इक्विटी Equity -वही- -Do-	42,53,500 1,20,000	1000 1000	4,25,35,00 12,00,00			
			जोड़		Total	<u>4,37,35,00</u>	100%	शून्य Nil (xx)	
221.	राष्ट्रीय अ. जा./अ. ज. जा. वित्त विकास निगम, नई दिल्ली National SC/ST Finance Development Corporation New Delhi	1991-92 से/to 2004-05 2005-06	इक्विटी Equity -वही- -Do-	42,22,000 1,66,000	1000 1000	4,22,20,00 16,60,00			(x) कम्पनी अधिनियम, 1956 की धारा 25 के अधीन रजिस्टर्ड कम्पनियों लाभांश घोषित नहीं करती हैं। (x) Companies registered under Section 25 of the Companies Act, 1956 do not declare dividend.
			जोड़		Total	<u>4,38,80,00</u>	100%	शून्य Nil (x)	
222.	राष्ट्रीय अल्पसंख्यक वित्त एवं विकास निगम, नई दिल्ली National Minorities Finance & Development Corporation New Delhi	1994-95 से/to 2004-05 2005-06	इक्विटी Equity वही/Do	31,04,706 2,50,000	1,000 1,000	3,10,47,06 25,00,00			
			जोड़		Total	<u>3,35,47,06</u>	100%	शून्य Nil (x)	

वित्त लेखे, संघ सरकार
FINANCE ACCOUNTS, UNION GOVERNMENT

सं० 11—2005-2006 के अंत तक संघ सरकार द्वारा सांविधिक निगमों, सरकारी कंपनियों, अन्य संयुक्त पूंजी कंपनियों, सहकारी बैंकों और समितियों आदि, में किए गए निवेशों को दर्शाने वाला विवरण-जारी

No. 11-STATEMENT SHOWING THE INVESTMENTS OF THE UNION GOVERNMENT IN STATUTORY CORPORATIONS, GOVERNMENT COMPANIES, OTHER JOINT STOCK COMPANIES, CO-OPERATIVE BANKS AND SOCIETIES, ETC. UPTO END OF 2005-2006—contd.

क्रम सं.	संस्था का नाम	निवेश का वर्ष	निवेश के व्योरे			वर्ष 2005-2006 के अंत तक निवेश की गई कुल राशि	कुल प्रदत्त पूंजी से सरकारी निवेश की प्रतिशतता	लाभांश/ब्याज की राशि जो वर्ष के दौरान प्राप्त हुई और सरकार के नाम जमा की गई	अभ्युक्तियां
			शेयर का प्रकार	संख्या	प्रत्येक शेयर का अंकित मूल्य				
Sl. No.	Name of the concern	Years of investment	Details of investment			Total amount invested upto end of 2005-2006	Percentage of Government's investment to the total paid up capital	Amount of dividend/interest received and credited to Government during the year	Remarks
			Type of share	Number	Face value of each share				
I	2	3	4	5	6	7	8	9	10
						(हजार रुपयों में) (In thousands of rupees)			
					र. Rs.	र. Rs.		र. Rs.	
II.	संयुक्त पूंजी कंपनियां—जारी								
II.	JOINT STOCK COMPANIES—contd.								
223.	अनुसूचित जाति विकास निगम, नई दिल्ली Scheduled Castes Development Corporation, New Delhi	1994-95 से/तो 2004-2005 2005-2006	इक्विटी Equity वही/Do	38,03,898 3,15,000	1,000 1,000	3,80,38,98 31,50,00 <u>4,11,88,98</u>	100%	शून्य Nil (x)	(x) कम्पनी अधिनियम, 1956 की धारा 25 के अधीन रजिस्टर्ड कम्पनियां लाभांश घोषित नहीं करती हैं। (x) Companies registered under Section 25 of the Companies Act, 1956 do not declare dividend.
224.	राष्ट्रीय सफाई कर्मचारी वित्त एवं विकास निगम National Safai Karamchhari Finance & Dev. Corporation	1996-97 से/तो 2004-2005 2005-2006	इक्विटी Equity वही/Do	13,23,431 2,20,000	1,000 1,000	1,32,34,31 22,00,00 <u>1,54,34,31</u>	100%	शून्य Nil (x)	
225.	राष्ट्रीय विकलांग वित्त एवं विकास निगम National Handicapped Finance & Dev. Corporation	1996-97 से/तो 2004-2005 2005-2006	इक्विटी Equity वही/Do	6,33,010 1,10,000	1,000 1,000	63,30,10 11,00,00 <u>74,30,10</u>	100%	शून्य Nil (x)	
				जोड़	Total				

परमाणु ऊर्जा विभाग—
DEPARTMENT OF ATOMIC ENERGY—

226.	इलेक्ट्रॉनिक्स कारपोरेशन आफ इंडिया लि., हैदराबाद Electronics Corporation of India Ltd., Hyderabad	1967-68 से/to 2004-2005 2005-2006	इक्विटी Equity वही/Do	14,58,812 90,000 जोड़	1,000 1,000 Total	1,45,88,12 9,00,00 <u>1,54,88,12</u>	100%	7,42,56	(वर्ष 2004-05 के लिए लाभांश) (Dividend for 2004-05)
227.	इंडियन रेयर अर्थ्स, बंबई Indian Rare Earths Bombay	1950-51 से/to 2002-2003 2003-2004	इक्विटी Equity वही/Do	8,59,650 4,000 जोड़	1,000 1,000 Total	85,96,50 40,00 <u>86,36,50</u>	100%	5,06,94	(वर्ष 2004-05 के लिए लाभांश) (Dividend for 2004-05)
228.	न्यूक्लियर पावर कारपोरेशन आफ इंडिया लि., बंबई Nuclear Power Corporation of India Ltd., Bombay	1987-88 से/to 2003-2004 2004-2005	इक्विटी Equity वही/Do	8,27,84,700 90,00,000 जोड़	1,000 1,000 Total	82,78,47,00 9,00,00,00 <u>91,78,47,00</u>	100%	7,41,50,53	(वर्ष 2004-05 के लिए लाभांश और वर्ष 2005-06 के लिए अंतरिम लाभांश) (Dividend for 2004-05 & interim dividend for 2005-06).
229.	यूरेनियम कारपोरेशन आफ इंडिया लि., बिहार Uranium Corporation of India Ltd., Bihar	1967-68 से/to 2004-2005 2005-2006	इक्विटी Equity वही/Do	67,83,228 5,70,500 जोड़	1,000 1,000 Total	6,78,32,28 57,05,00 <u>7,35,37,28</u>	100%	6,00,00	(वर्ष 2004-05 के लिए लाभांश) (Dividend for 2004-05)
230.	भारतीय नाभकीय विद्युत निगम लि., कलपक्कम Bharatiya Nabhikiya Vidyut Nigam Ltd., Kalpakkam	2003-04 to 2004-05 2005-06	इक्विटी Equity वही/Do	16,61,500 22,70,000 जोड़	1,000 1,000 Total	1,66,15,00 2,27,00,00 <u>3,93,15,00</u>	100%	शून्य Nil	
(ख)	अन्य कंपनियां रसायन एवं उर्वरक मंत्रालय— (उर्वरक विभाग)								
(b)	OTHER COMPANIES— MINISTRY OF CHEMICALS & FERTILIZERS— (Department of Fertilizers)								
231.	इंडो-सेनेगल ज्वाइंट वेन्चर फर्टिलाइजर प्रोजेक्ट Indo-Senegal Joint Venture Fertilizer Project	1981-82 से/to 2004-2005 तक	इक्विटी Equity	90,58,01	10,000 सी एफ ए-एफ	8,06,14	60%	शून्य Nil	(x) सी एफ ए-एफ विदेशी मुद्रा है जिसमें निवेश किया गया है। (x) CFA-F is the Foreign currency in which the investment has been made.

(x) CFA-F

वित्त लेखे, संघ सरकार
FINANCE ACCOUNTS, UNION GOVERNMENT

सं० 11—2005-2006 के अंत तक संघ सरकार द्वारा सांविधिक निगमों, सरकारी कंपनियों, अन्य संयुक्त पूंजी कंपनियों, सहकारी बैंकों और समितियों आदि में किए गए निवेशों को दर्शाने वाला विवरण—जारी

No. 11-STATEMENT SHOWING THE INVESTMENTS OF THE UNION GOVERNMENT IN STATUTORY CORPORATIONS, GOVERNMENT COMPANIES, OTHER JOINT STOCK COMPANIES, CO-OPERATIVE BANKS AND SOCIETIES, ETC. UPTO END OF 2005-2006 *contd.*

क्रम सं.	संस्था का नाम	निवेश का वर्ष	निवेश के ब्योरे			वर्ष 2005-2006 के अंत तक निवेश की गई कुल राशि	कुल प्रदत्त पूंजी से सरकारी निवेश की प्रतिशतता	लाभांश/ब्याज की राशि जो वर्ष के दौरान प्राप्त हुई और सरकार के नाम जमा की गई	अभ्युक्तियां
			शेयर का प्रकार	संख्या	प्रत्येक शेयर का अंकित मूल्य				
Sl. No.	Name of the concern	Years of investment	Details of investment			Total amount invested upto end of 2005-2006	Percentage of Government's investment to the total paid up capital	Amount of dividend/interest received and credited to Government during the year	Remarks
			Type of share	Number	Face value of each share				
1	2	3	4	5	6	7	8	9	10
					रु. Rs.	(हजार रुपयों में) (In thousands of rupees)		रु. Rs.	
II. संयुक्त पूंजी कंपनियां—जारी									
II. JOINT STOCK COMPANIES— <i>contd.</i>									
232.	ब्रह्मपुत्र वैली फर्टिलाइजर्स कारपोरेशन लि. Brahmaputra Vally Fertilisers Corp. Ltd	2004-05 2005-06	इक्विटी Equity	44,500 2,34,900	1000 1000	4,45,00 23,49,00		शून्य	
			जोड़ Total			27,94,00	100%	Nil	
वाणिज्य मंत्रालय— MINISTRY OF COMMERCE—									
233.	हिन्दुस्तान डायमण्ड्स कं. लि., बंबई Hindustan Diamonds Co. Ltd., Bombay	1995-96 तक / upto 2004-05	इक्विटी Equity	28,00,000	100	(!)28,00,00	50%	21,00,00	(वर्ष 2004-05 के लिए लाभांश) (Dividend for 2004-05) (!) वर्ष 2001-02 और 2004-05 के दौरान जारी किए गए 26,60,00 रु. के बोनस शेयर शामिल हैं। (!) Includes bonus shares of Rs.26,60,00 issued during 2001-02 and 2004-05.

पर्यावरण और वन मंत्रालय—
(पर्यावरण, वन एवं वन्य जीव विभाग)

MINISTRY OF ENVIRONMENT & FORESTS—
(Department of Environments, Forests & Wild Life)

234.	राज्य/संघ राज्य क्षेत्रों के वन निगम Forest Corporations of State/ Union Territories	1977-78 से/to 1978-79	इक्विटी Equity	5,08,500	100	5,08,50	50%	4,88	(2003-2004के लिए लाभांश) (Dividend for 2003-2004)
------	--	--------------------------	-------------------	----------	-----	---------	-----	------	--

गृह मंत्रालय—

MINISTRY OF HOME AFFAIRS—

235.	मिनी सीमेंट प्लांट, तेजपुर Mini Cement Plant, Tejpur	1980-81 से/to 1991-92	इक्विटी Equity	66,144	1000	6,61,44	100%	@	
236.	अंडमान एवं निकोबार इन्टीग्रेटेड डेवलपमेंट कारपोरेशन लि. Andaman and Nicobar Integrated Development Corporation Ltd.	1988-89 से/to 1998-99 1999-2000	इक्विटी Equity वही/Do	10,47,000 50,000 जोड़	100 100 Total	10,47,00 50,00 <u>10,97,00</u>	100%	13,27	(2004-05 के लिए लाभांश) (Dividend for 2004-05)
237.	लक्षद्वीप विकास निगम Lakshdweep Development Corporation	1987-88 से/to 2003-2004 2004-2005	इक्विटी Equity वही/Do	6,18,320 15,000 जोड़	100 100 Total	6,18,32 15,00 <u>6,33,32</u>	100%	शून्य Nil	

उद्योग मंत्रालय—

MINISTRY OF INDUSTRY—
(लोक उद्यम विभाग)—
(Department of Public Enterprises)—

238.	एण्ड्रू यूले एण्ड कम्पनी लि., कलकत्ता Andrew Yule and Co. Ltd., Calcutta	1974-75 से/to 2004-2005 2005-2006	इक्विटी Equity वही/Do	3,894 14,86,20,654 63,90,000 जोड़	100 10 10 Total	1,50,05,89 6,39,00 <u>1,56,44,89</u>	51.15%	शून्य Nil (x)	(+) 1,39,91,825 रुपए संस्थान के शेयरों का अधिग्रहण करने के लिए की गई अदायगी को दर्शाते हैं। (+) Rs. 1,39,91,825 represents the payment made for acquiring the shares of the concern. (x) 31.3.2006 की स्थिति के अनुसार संचित हानि 347.26 करोड़ रु. थी। (x) Cumulative loss as on 31.3.2006 was Rs. 347.26 crores.
------	---	---	-----------------------------	--	--------------------------	--	--------	---------------------	--

@ सूचना की प्रतीक्षा है।

@ Information is awaited.

* 2005-06 के दौरान 5,86,00 (हजार) रु. का पूर्व अवधि समायोजन शामिल है।

* Includes PPA of Rs.5,86,00(th) during 2005-06.

वित्त लेखे, संघ सरकार
FINANCE ACCOUNTS, UNION GOVERNMENT

सं० 11—2005-2006 के अंत तक संघ सरकार द्वारा सांविधिक निगमों, सरकारी कंपनियों, अन्य संयुक्त पूंजी कंपनियों, सहकारी बैंकों और समितियों आदि में किए गए निवेशों को दर्शाने वाला विवरण-जारी

No. 11-STATEMENT SHOWING THE INVESTMENTS OF THE UNION GOVERNMENT IN STATUTORY CORPORATIONS, GOVERNMENT COMPANIES, OTHER JOINT STOCK COMPANIES, CO-OPERATIVE BANKS AND SOCIETIES, ETC. UPTO END OF 2005-2006—contd.

क्रम सं.	संस्था का नाम	निवेश का वर्ष	निवेश के ब्योरे			वर्ष 2005-2006 के अंत तक निवेश की गई कुल राशि	कुल प्रदत्त पूंजी से सरकारी निवेश की प्रतिशतता	लाभांश/ब्याज की राशि जो वर्ष के दौरान प्राप्त हुई और सरकार के नाम जमा की गई	अभ्युक्तिता
			शेयर का प्रकार	संख्या	प्रत्येक शेयर का अंकित मूल्य				
Sl. No.	Name of the concern	Years of investment	Details of investment			Total amount invested upto end of 2005-2006	Percentage of Government's investment to the total paid up capital	Amount of dividend/interest received and credited to Government during the year	Remarks
1	2	3	Type of share	Number	Face value of each share	7	8	9	10
						(हजार रुपयों में) (In thousands of rupees)			
					रु. Rs.	रु. Rs.		रु. Rs.	
	उद्योग मंत्रालय— MINISTRY OF INDUSTRY— (लोक उद्यम विभाग)—समाप्त (DEPARTMENT OF PUBLIC ENTERPRISES)—concl'd.								
239.	भारत प्रोसेस मेकेनिकल इंजीनियरिंग, कलकत्ता Bharat Process Mechanical Engineering, Calcutta	1980-81 से/तो 1987-88	साधारण Ordinary	12,690	1,000	(x) 4,10,80	100%	शून्य Nil	(x) 31-3-2005 को संचित हानि 434.78 करोड़ रु. थी। 2,83,90,000 रु. वर्ष 1981-82 में अदा की गई प्रतिपूर्ति को दर्शाते हैं। कंपनी समाप्तनाधीन है। (x) The cumulative loss as on 31-3-2005 was Rs.434.78 crores. Rs.2,83,90,000 represents the compensation paid in 1981-82. The company is under liquidation.
240.	एल्गिन मिल्स लि., कानपुर Elgin Mills Ltd., Kanpur	1977-78	साधारण Ordinary	50	10	(xx) 1	@	@	(xx) 50 क्वालिफाइंग शेयरों के खरीद मूल्य को दर्शाता है। 418 रुपए को एक हजार रुपए में पूर्णांकित किया गया। (xx) Represents the purchase price of 50 qualifying shares. Rs.418 has been rounded off to Rs.one thousand.

241.	हिन्दुस्तान मोटर्स लि., पश्चिमी बंगाल Hindustan Motors Ltd., West Bengal	1974-75	इक्विटी Equity	500	10	(x)4	0.03%	@	(x) खरीद मूल्य को दर्शाता है। (x) Represents purchase price.
242.	इंडो-लीबिया इलेक्ट्रीकल कन्सट्रक्शन कम्पनी लि., त्रिपोली Indo-Libya Electrical Construction Co. Ltd., Tripoli	1978-79	इक्विटी Equity	@	@	66,72	49%	@	
243.	लेगन जूट मशीनरी कारपोरेशन, कलकत्ता Lagan Jute Machinery Corporation, Calcutta	1978-79 से/to 1987-88	इक्विटी Equity	24,400	1,000	(+) 1,70,15	100%	@	(+) इसमें 1,14,767 रुपए के प्रासंगिक प्रभार शामिल हैं। 24,000 शेयरों को 687.50 रु. प्रति शेयर की दर पर खरीदा गया। (+) Includes incidental charges of Rs. 1,14,767. 24,000 shares were purchased at Rs.687.50 per share.
244.	मशीनरी मैन्युफैक्चरिंग कारपोरेशन लि., बंबई Machinery Manufacturing Corporation Ltd., Bombay	1952-53 से/to 1980-81	अधिमानि Preference इक्विटी/Equity	25,000 1,51,875	100 10		40,19 0.66%	@	
245.	प्रीमियर आटोमोबाइल्स लि., बंबई Premier Automobiles Ltd., Bombay	1974-75	इक्विटी Equity	50	100	(xx)3	0.66%	@	(xx) खरीद मूल्य को दर्शाता है। (xx) Represents purchase price.
246.	टाटा इंजीनियरिंग लोकोमोटिव लि. Tata Engineering Locomotive Ltd.	1971-72	परिवर्तनीय Convertible इक्विटी Equity अधिमानि Preference	630 42 126	100 100 100		80 (a)	@	
247.	सीमेंट के थोक में परिवहन के लिए आरंभिक संयंत्र Pilot Plant for Bulk Transport of Cement	1992-93 से/to 1994-95 1995-96	इक्विटी Equity -वही- -Do-	15,50,000 2,50,000	10 10	1,55,00 25,00			
			जोड़ Total			1,80,00	100%	@	

@ सूचना की प्रतीक्षा है।

@ Information is awaited.

वित्त लेखे, संघ सरकार
FINANCE ACCOUNTS, UNION GOVERNMENT

सं० 11—2005-2006 के अंत तक संघ सरकार द्वारा सांविधिक निगमों, सरकारी कंपनियों, अन्य संयुक्त पूंजी कंपनियों, सहकारी बैंकों और समितियों आदि में किए गए निवेशों को दर्शाने वाला विवरण—जारी

No. 11-STATEMENT SHOWING THE INVESTMENTS OF THE UNION GOVERNMENT IN STATUTORY CORPORATIONS, GOVERNMENT COMPANIES, OTHER JOINT STOCK COMPANIES, CO-OPERATIVE BANKS AND SOCIETIES, ETC. UPTO END OF 2005-2006—contd.

क्रम सं.	संस्था का नाम	निवेश का वर्ष	निवेश के ब्योरे			वर्ष 2005-2006 के अंत तक निवेश की गई राशि	कुल प्रदत्त पूंजी से सरकारी निवेश की प्रतिशतता	लाभांश/ब्याज की राशि जो वर्ष के दौरान प्राप्त हुई और सरकार के नाम जमा की गई	अभ्युक्तियां
			शेयर का प्रकार	संख्या	प्रत्येक शेयर का अंकित मूल्य				
Sl. No.	Name of the concern	Years of investment	Details of investment			Total amount invested upto end of 2005-2006	Percentage of Government's investment to the total paid up capital	Amount of dividend/interest received and credited to Government during the year	Remarks
			Type of share	Number	Face value of each share				
1	2	3	4	5	6	7	8	9	10
						(हजार रुपयों में) (In thousands of rupees)			
					रु. Rs.	रु. Rs.	रु. Rs.		

II. संयुक्त पूंजी कंपनियां—जारी

II. JOINT STOCK COMPANIES—contd.

(ख) अन्य कम्पनियां—जारी

(b) OTHER COMPANIES—contd.

पेट्रोलियम और प्राकृतिक गैस मंत्रालय—

MINISTRY OF PETROLEUM AND NATURAL GAS—

248.	ऑयल इंडिया लि., असम Oil India Ltd., Assam	1958-59 से/तो 2000-2001	इक्विटी Equity	21,00,00,000	10	(+) 2,10,00,00	98.13%	5,98,50,00	(2004-05 के लिए लाभांश और 2005-06 के अंतरिम लाभांश) (Dividend for 2004-05 and interim dividend for 2005-06) (+) 70,00,00,000 रु. के बोनस शेयर शामिल हैं। (+) Includes bonus shares of Rs.70,00,00,000
------	--	----------------------------	-------------------	--------------	----	----------------	--------	------------	--

इस्पात और खान मंत्रालय (खान विभाग)—
MINISTRY OF STEEL AND MINES (DEPARTMENT OF MINES)—

249.	सिक्किम माइनिंग कारपोरेशन, सिक्किम		इक्विटी						
	Sikkim Mining Corporation	1960-61 से/to	Equity	4,47,000	100	4,47,00			
	Sikkim	2000-2001	-वही-						
		2001-2002	-Do-	42,000	100	42,00		शून्य	
			जोड़		Total	4,89,00	53.31%	Nil	@

जहाजरानी मंत्रालय—
MINISTRY OF SHIPPING—

250.	हुगली डॉक पोर्ट इंजीनियरिंग कम्पनी लि., कलकत्ता		इक्विटी						
	Hooghly Dock Port Engineering Co. Ltd., Calcutta	1984-85 से/to	Equity	1,93,564	1000	19,35,64			
		2004-05	-वही-						
		2005-06	-Do-	7,500	1000	75,00		शून्य	
			जोड़		Total	20,10,64	100%	Nil	
									31-3-2006 तक संचित हानि 316.17 करोड़ रु. थी। The cumulative loss upto 31-3-2006 was Rs.316.17 crores.
251.	सिन्धु रिसेटलमेंट कारपोरेशन लि., आदिपुर (कच्छ)		इक्विटी						
	Sindhu Resettlement Corpo- ration Ltd., Adipur (Kutch)	1950-51 से/to	Equity	5,000	1000	50,00	32.88%		@
		1974-75							

वस्त्र मंत्रालय—
MINISTRY OF TEXTILE—

252.	ब्रिटिश इंडिया कारपोरेशन, कानपुर		इक्विटी						
	British India Corporation, Kanpur	1961-62 से/to	Equity	3,88,70,000	10				
		1989-90	वही/Do	49,23,267	5				
			अधिमानी/Preference	53,086	100	41,86,25	100%	शून्य Nil	
									31-3-2005 तक संचित हानि 158.99 करोड़ रु. (अंतिम) थी। The cumulative loss upto 31.3.2005 was Rs. 158.99 crores (prov.).

@ सूचना की प्रतीक्षा है।

@ Information is awaited.

वित्त लेखे, संघ सरकार
FINANCE ACCOUNTS, UNION GOVERNMENT

सं० 11—2005-2006 के अंत तक संघ सरकार द्वारा साविधिक निगमों, सरकारी कंपनियों, अन्य संयुक्त पूंजी कंपनियों, सहकारी बैंकों और समितियों आदि में किए गए निवेशों को दर्शाने वाला विवरण—जारी

No. 11-STATEMENT SHOWING THE INVESTMENTS OF THE UNION GOVERNMENT IN STATUTORY CORPORATIONS, GOVERNMENT COMPANIES, OTHER JOINT STOCK COMPANIES, CO-OPERATIVE BANKS AND SOCIETIES, ETC. UPTO END OF 2005-2006—*contd.*

क्रम सं.	संस्था का नाम	निवेश का वर्ष	निवेश के ब्योरे			वर्ष 2005-2006 के अंत तक निवेश की गई कुल राशि	कुल प्रदत्त पूंजी से सरकारी निवेश की प्रतिशतता	लाभ/हानि जो वर्ष के दौरान प्राप्त हुई और सरकार के नाम जमा की गई	अभ्युक्तिता
			शेयर का प्रकार	संख्या	प्रत्येक शेयर का अंकित मूल्य				
Sl. No.	Name of the concern	Years of investment	Details of investment			Total amount invested upto end of 2005-2006	Percentage of Government's investment to the total paid up capital	Amount of dividend/interest received and credited to Government during the year	Remarks
1	2	3	4	5	6	7	8	9	10
						(हजार रुपयों में)			
					रु. Rs.	रु. Rs.		रु. Rs.	
	II. संयुक्त पूंजी कंपनियाँ—समाप्त								
	II. JOINT STOCK COMPANIES— <i>concl.</i>								
	(ख) अन्य कम्पनियाँ—समाप्त								
	(b) OTHER COMPANIES— <i>concl.</i>								
	वस्त्र मंत्रालय—समाप्त								
	MINISTRY OF TEXTILE— <i>concl.</i>								
253.	कोहिनूर मिल्स, बम्बई Kohinoor Mills, Bombay	1970-71	इक्विटी Equity	106	100	11	100%	शून्य Nil	31-3-2003 तक संचित हानि 21.12 करोड़ रु. थी। The cumulative loss upto 31.3.2003 was Rs.21.12 crores.

परमाणु ऊर्जा विभाग
DEPARTMENT OF ATOMIC ENERGY

254.	गुजरात इंडस्ट्रीज पावर कम्पनी लि. Gujarat Industries Power Company Ltd.	1986-87 से/to 1993-94	इक्विटी Equity	28,300	10	2,83	5.66%	36	(2004-05 के लिए लाभांश) (Dividend for 2004-05)
------	---	--------------------------	-------------------	--------	----	------	-------	----	---

रेलवे द्वारा निवेश—
INVESTMENT BY RAILWAYS—

पूर्वी रेलवे—
Eastern Railway—

255.	दी अहमदपुर कटवा लाइट रेलवे कम्पनी लि., कलकत्ता-1 The Ahmedpur Katwa Light Railway Co. Ltd., Calcutta-1	1921-22	साधारण Ordinary	2,000	100	1,20	6.96%	शून्य Nil	ऋणी कम्पनी के साथ किए गए करार की शर्तों के अधीन पूर्वी रेलवे के पास कार्यरत हैं। Remain operative with Eastern Railways under terms of agreement with owing company.
256.	बामर लारी इवेस्टमेंट लि. Balmer Lawrie Investment Ltd.	2001-02	इक्विटी Equity	1,32,46,038	10	13,24,60	100%	1,05,97	2003-04 के लिए लाभांश Dividend for 2003-04.

जोड़ - संयुक्त पूंजी कम्पनियां
TOTAL—JOINT STOCK COMPANIES 10,51,82,84,42

वित्त लेखे, संघ सरकार
FINANCE ACCOUNTS, UNION GOVERNMENT

सं० 11—2005-2006 के अंत तक संघ सरकार द्वारा सांविधिक निगमों, सरकारी कंपनियों, अन्य संयुक्त पूंजी कंपनियों, सहकारी बैंकों और समितियों आदि, में किए गए निवेशों को दर्शाने वाला विवरण-जारी

No. 11-STATEMENT SHOWING THE INVESTMENTS OF THE UNION GOVERNMENT IN STATUTORY CORPORATIONS, GOVERNMENT COMPANIES, OTHER JOINT STOCK COMPANIES, CO-OPERATIVE BANKS AND SOCIETIES, ETC. UPTO END OF 2005-2006—contd.

क्रम सं.	संस्था का नाम	निवेश का वर्ष	निवेश के ब्योरे			वर्ष 2005-2006 के अंत तक निवेश की गई कुल राशि	कुल प्रदत्त पूंजी से सरकारी निवेश की प्रतिशतता	लाभांश/ब्याज की राशि जो वर्ष के दौरान प्राप्त हुई और सरकार के नाम जमा की गई	अभ्युक्तियां
			शेयर का प्रकार	संख्या	प्रत्येक शेयर का अंकित मूल्य				
Sl. No.	Name of the concern	Years of investment	Details of investment			Total amount invested upto end of 2005-2006	Percentage of Government's investment to the total paid up capital	Amount of dividend/interest received and credited to Government during the year	Remarks
1	2	3	Type of share	Number	Face value of each share	7	8	9	10
						(हजार रुपयों में) (In thousands of rupees)			
					रु. Rs.	रु. Rs.		रु. Rs.	
	III. अन्तर्राष्ट्रीय निकाय— III. INTERNATIONAL BODIES— वित्त मंत्रालय— MINISTRY OF FINANCE—								
257.	इंटरनेशनल फाइनेंस कारपोरेशन, वाशिंगटन International Finance Corporation, Washington.	1956-57 से/to 1994-95 1995-96	शेयर (+) Share (+)	56,884 24,458	\$1000 \$1000	1,19,75,71 22,30,89			(+) कम्पनियों की तरह आई. एफ. सी. के पास विभिन्न प्रकार के शेयर नहीं होते हैं। निगम की प्राधिकृत पूंजी का स्टॉक (107,220 मिलियन अमरीकी डालर) प्रति 1,000 डालर सममूल्य की दर से 1,07,220 शेयरों में बंटा हुआ है। (+) The I.F.C. does not have different kinds of shares as in the case of Companies. The authorised capital stock of the Corporation (U.S.\$107,220 million) is divided into 1,07,220 shares having at par value of \$ 1000 each.
				जोड़	Total	<u>1,42,06,60</u>	3.45%	शून्य Nil (++)	

258.	अंतर्राष्ट्रीय पुनर्निर्माण और विकास बैंक	1946-47 से/to 2001-2002 2002-2003	शेयर Shares	44,795 966 जोड़	\$1,20,635 \$1,20,635 Total	9,28,90,93 82,17,13 <u>10,11,08,06</u>	2.85%	शून्य Nil (++)	(++) निवल आय गरीबी निरोधी पहल के लिए प्रतिधारित अथवा आबंटित की गई। (++) The net income is retained or allocated to anti poverty initiatives.
259.	अफ्रीकी विकास बैंक आबिदजान, आइवरी कोस्ट African Development Bank, Abidjan, Ivory Coast.	1983-84 से/to 2005-06	प्रदत्त Paid up मांगे जाने योग्य Callable	487 4373	यू ए लेखों की 10,000 इकाइयां 31.12.2001 की स्थिति के अनुसार यूए 1 यूए=59.997478 रु 10,000 Units of A/Cs UA as on 31.12.2001 1UA=Rs.59.997478	(Ø)10,16,72	(एडीबी) (क)(a) 0.22%(ADB)	(Ø) 31-3-94 को बैंक का कुल अंशदान बी यू ए 15,268,034,346 था जिसमें से बी यू ए. 1,86,72,66,793 भाग में अदा किया गया बी यू ए. का बाकी बकाया 13,400,767,553 मांगे जाने योग्य पूंजी थी। भारत की अभिदत्त पूंजी बी.यू.ए. 30,000,000 है और यह बैंक की कुल अभिदत्त पूंजी के लगभग 0.196% को दर्शाती है। (Ø) A son 31-3-94 the subscription of Bank was BUA 15,268,034,346 of which paid in portion was BUA 1,86,72,66,793 the remaining balance of BUA 13,400,767,553 was callable capital. India's subscribed capital is BUA 30,000,000 and represented about 0.196% of the total subscribed capital of the bank. (क) कोई लाभांश घोषित नहीं किया गया है। निवल आय को बैंक की साधारण आरक्षित निधियों में आबंटित किया गया है। (a) No dividend is declared. The net income is allocated to ordinary reserves of the bank.	
260.	अंतर्राष्ट्रीय विकास संघ International Development Association	2005-06	प्रतिभूतियों में निवेश Investment in Securities			5,13,64			
261.	अंतर्राष्ट्रीय मुद्रा कोष International Monetary Fund	2005-06	प्रतिभूतियों में निवेश Investment in Securities			5,95,01,11			

वित्त लेखे, संघ सरकार
FINANCE ACCOUNTS, UNION GOVERNMENT

सं० 11—2005-2006 के अंत तक संघ सरकार द्वारा सांविधिक निगमों, सरकारी कंपनियों, अन्य संयुक्त पूंजी कंपनियों, सहकारी बैंकों और समितियों आदि, में किए गए निवेशों को दर्शाने वाला विवरण—जारी

No. 11-STATEMENT SHOWING THE INVESTMENTS OF THE UNION GOVERNMENT IN STATUTORY CORPORATIONS, GOVERNMENT COMPANIES, OTHER JOINT STOCK COMPANIES, CO-OPERATIVE BANKS AND SOCIETIES, ETC. UPTO END OF 2005-2006—contd.

क्रम सं.	संस्था का नाम	निवेश का वर्ष	निवेश के ब्यौरे			वर्ष 2005-2006 के अंत तक निवेश की गई कुल राशि	कुल प्रदत्त पूंजी से सरकारी निवेश की प्रतिशतता	लाभांश/ब्याज की राशि जो वर्ष के दौरान प्राप्त हुई और सरकार के नाम जमा की गई	अभ्युक्तियां
			शेयर का प्रकार	संख्या	प्रत्येक शेयर का अंकित मूल्य				
Sl. No.	Name of the concern	Years of investment	Details of investment			Total amount invested upto end of 2005-2006	Percentage of Government's investment to the total paid up capital	Amount of dividend/interest received and credited to Government during the year	Remarks
			Type of share	Number	Face value of each share				
1	2	3	4	5	6	7	8	9	10
					रु. Rs.	(हजार रुपयों में) (In thousands of rupees)			
III.	अन्तर्राष्ट्रीय निकाय—समाप्त								
III.	INTERNATIONAL BODIES—concl'd.								
	वित्त मंत्रालय—समाप्त								
	MINISTRY OF FINANCE—concl'd.								
262.	एशियाई विकास बैंक								
	Asian Development Bank	1966-67 से/ to 2002-2003	शेयर (x)						
		2003-2004	Shares (x)	1,12,005	\$10,000	2,11,99,87		(ख)	
			@	@	@	40,68,16		शून्य	(x) 31-12-92 को बैंक का कुल अंशदान
			जोड़	Total		2,52,68,03	6.42%	Nil	23,100.05 मिलियन डालर था, जिसमें
								(b)	से 'चुकता पूंजी' का भाग 2786.97 मिलियन डालर था तथा शेष भाग 20,313.08 मिलियन डालर 'मागे जाने योग्य' पूंजी का था। भारत की अभिदत्त पूंजी 1540.07 मिलियन डालर थी जो बैंक की कुल अभिदत्त पूंजी के लगभग 6.67% को प्रदर्शित करती है।
									(x) As on 31-12-1992 the total subscription of the Bank was \$23,100.05 million, out of

which paid-in portion was \$2786.97 million and the remaining \$20,313.08 million was callable. India's subscribed capital was \$1540.07 million and represented about 6.67% of the total subscribed capital of the Bank.

(ख) बैंक ने अपना कार्य 1967 में ही शुरू किया था। 1992 के अन्त में बैंक की निवल आय 4298.60 मिलियन डालर थी। प्रत्येक वर्ष एक उपयुक्त संकल्प पास करके बैंक की संपूर्ण निवल आय को बैंक की सामान्य आरक्षित निधि को आबंटित कर दिया गया है।

(b) The bank had started its operation only in 1967. The net income of the Bank to end of 1992 was \$4298.60 million. By an appropriate resolution passed each year the entire net income of the bank has been allocated to the ordinary reserve of the bank.

(+) अर्जित आय गरीबी निरोधी पहल के लिए प्रतिधारित अथवा आबंटित की जाती है।

(+) Income earned is retained or allocated to anti poverty initiatives.

263.	अफ्रीकी विकास निधि African Development Fund	1982-1983 से/to 2004-2005 2005-2006	प्रदत्त Paid up मांगे जाने योग्य Callable	@	@	1,47,23,28			
				जोड़	Total	<u>11,96,11</u> <u>1,59,19,39</u>	0.19%	शून्य Nil (+)	
264.	बहुपक्षीय निवेश गारंटी अभिकरण Multilateral Investment Guarantee Agency.	1993-94 to 2001-2002 2002-2003	शेयर shares	3,048	\$10,820	20,76,38	@	शून्य Nil @	
				@	@	21,17,45			
						<u>41,93,83</u>			

जोड़ III — अंतर्राष्ट्रीय निकाय
TOTAL III—INTERNATIONAL BODIES 22,17,27,38

@ सूचना की प्रतीक्षा है।

@ Information is awaited.

वित्त लेखे, संघ सरकार
FINANCE ACCOUNTS, UNION GOVERNMENT

सं० 11—2005-2006 के अंत तक संघ सरकार द्वारा सांविधिक निगमों, सरकारी कंपनियों, अन्य संयुक्त पूंजी कंपनियों, सहकारी बैंकों और समितियों आदि में किए गए निवेशों को दर्शाने वाला विवरण—जारी

No. 11-STATEMENT SHOWING THE INVESTMENTS OF THE UNION GOVERNMENT IN STATUTORY CORPORATIONS, GOVERNMENT COMPANIES, OTHER JOINT STOCK COMPANIES, CO-OPERATIVE BANKS AND SOCIETIES, ETC. UPTO END OF 2005-2006—contd.

क्रम सं.	संस्था का नाम	निवेश का वर्ष	निवेश के ब्योरे			वर्ष 2005-2006 के अंत तक निवेश की गई कुल राशि	कुल प्रदत्त पूंजी से सरकारी निवेश की प्रतिशतता	तामांश/ब्याज की राशि जो वर्ष के दौरान प्राप्त हुई और सरकार के नाम जमा की गई	अभ्युक्तिताएं
			शेयर का प्रकार	संख्या	प्रत्येक शेयर का अंकित मूल्य				
Sl. No.	Name of the concern	Years of investment	Details of investment			Total amount invested upto end of 2005-2006	Percentage of Government's investment to the total paid up capital	Amount of dividend/interest received and credited to Government during the year	Remarks
			Type of share	Number	Face value of each share				
1	2	3	4	5	6	7	8	9	10
						(हजार रुपयों में) (In thousands of rupees)			
					रु. Rs.	रु. Rs.		रु. Rs.	

IV. राज्य सहकारी बैंक/अन्य बैंक—

IV. STATE CO-OPERATIVE BANKS/OTHER BANKS—

(x) कय मूल्य का घोटक है।

(x) Represents purchase price.

265.	भारतीय रिजर्व बैंक Reserve Bank of India	1948-49 से/to 1982-83	साधारण Ordinary	5,00,000	100	(x) 5,81,80	100%	54,00,00,00 (xx)	(xx) वर्ष 2004-05 के लिए अधिशेष लाभ के भाग को दर्शाते हैं। (xx) Represents share of surplus Profit for the year 2004-05.
------	---	--------------------------	--------------------	----------	-----	-------------	------	---------------------	---

266.	रिपेट्रीएट्स को-आपरेटिव फाइनेंस एण्ड डवलपमेंट बैंक लिमिटेड, मद्रास Repatriates Co-operative Finance and Development Bank Ltd., Madras.	1969-70 to/से 1984-85	इक्विटी Equity	196	1,00,000	1,96,00	71.76%	Nil	@
267.	भारतीय निर्यात-आयात बैंक Export Import Bank of India	1981-82 to/से 2004-05 2005-06	सरकारी प्रतिष्ठान Govt. concern			6,69,99,19 1,00,00,00			
				जोड़	Total	<u>7,69,99,19</u>	@	65,44,00	(वर्ष 2004-05 के लिए लाभांश) (Dividend for 2004-05)
268.	चंडीगढ़ राज्य सहकारी बैंक लिमिटेड, चंडीगढ़ Chandigarh State Co-operative Bank Ltd., Chandigarh	1973-74 to/से 2004-05 2005-06	शेयर पूंजी Share Capital वही/Do		13,30,274 100 7,000 100	13,30,27 7,00			
				जोड़	Total	<u>13,37,27</u>		शून्य Nil	@
269.	इंडियन इन्फ्रास्ट्रक्चर फाइनेंस कम्पनी लिमिटेड Indian Infrastructure Finance Company Ltd.	2005-06	सरकारी प्रतिष्ठान Govt. concern			10,00,00	100%		

@ सूचना की प्रतीक्षा है।

@ Information is awaited.

वित्त लेखे, संघ सरकार
FINANCE ACCOUNTS, UNION GOVERNMENT

सं० 11—2005-2006 के अंत तक संघ सरकार द्वारा सांविधिक निगमों, सरकारी कंपनियों, अन्य संयुक्त पूंजी कंपनियों, सहकारी बैंकों और समितियों आदि में किए गए निवेशों को दर्शाने वाला विवरण—जारी

No. 11-STATEMENT SHOWING THE INVESTMENTS OF THE UNION GOVERNMENT IN STATUTORY CORPORATIONS, GOVERNMENT COMPANIES, OTHER JOINT STOCK COMPANIES, CO-OPERATIVE BANKS AND SOCIETIES, ETC. UPTO END OF 2005-2006—contd.

क्रम सं.	संस्था का नाम	निवेश का वर्ष	निवेश के व्योरे			वर्ष 2005-2006 के अंत तक निवेश की गई कुल राशि	कुल प्रदत्त पूंजी से सरकारी निवेश की प्रतिशतता	लाभांश/व्याज की राशि जो वर्ष के दौरान प्राप्त हुई और सरकार के नाम जमा की गई	अभूक्तियां
			शेयर का प्रकार	संख्या	प्रत्येक शेयर का अंकित मूल्य				
Sl. No.	Name of the concern	Years of investment	Details of investment			Total amount invested upto end of 2005-2006	Percentage of Government's investment to the total paid up capital	Amount of dividend/interest received and credited to Government during the year	Remarks
			Type of share	Number	Face value of each share				
1	2	3	4	5	6	7	8	9	10
						(हजार रुपयों में) (In thousands of rupees)			
					रु. Rs.	रु. Rs.		रु. Rs.	
IV.	राज्य सहकारी बैंक/अन्य बैंक—जारी								
IV.	STATE CO-OPERATIVE BANKS/OTHER BANKS—contd.								
270.	राष्ट्रीयकृत बैंक Nationalised Banks	1969-70 से/तो 2004-05 2005-06	सरकारी प्रतिष्ठान Govt. Concern			(+)1,54,15,54,93 5,00,00,00	@	8,06,76,92 (x)	(+) 1972-73 के दौरान पूंजीकृत 10,13 रु. का निवेश शामिल है। (+) Includes investment of Rs.10,13 capitalised during 1972-73. (x) (वर्ष 2004-05 के लिए लाभांश) (x) (Dividend for 2004-05)
				जोड़	Total	1,59,15,54,93			
271.	राष्ट्रीय कृषि और ग्रामीण विकास बैंक National Bank for Agriculture and Rural Development	1982-83 से/तो 1997-98 1998-99	-वही- -Do-			4,50,00,00 1,00,00,00		शून्य Nil (xx)	(xx) राष्ट्रीय कृषि और ग्रामीण विकास बैंक अधिनियम, 1981 की धारा 44 के अनुसार नाबार्ड का अधिक व्यय अनुसंधान और विकास निधि में अंतरित किया जाना है। (xx) Excess of NABARD is to be transferred to R&D Fund as per Sec. 44 of NABARD Act, 1981
				जोड़	Total	5,50,00,00			

272.	भारतीय औद्योगिक विकास बैंक Industrial Development Bank of India	1975-76 से/to 1995-96 1996-97	सरकारी प्रतिष्ठान Govt. Concern			6,70,00,00 (-) 1,70,00,00			
				जोड़	Total	5,00,00,00	@	शून्य Nil	
273.	भारतीय औद्योगिक पुनर्निर्माण बैंक Industrial Reconstruction Bank of India	1984-85 से/to 1999-2000 2000-2001	-वही- -Do-			1,43,61,67 1,00,00,00			
				जोड़	Total	2,43,61,67	@	@	
274.	क्षेत्रीय ग्रामीण बैंक Regional Rural Banks	1975-76 से/to 1998-99 1999-2000	सरकारी बैंक Govt. Banks			10,24,21,62 1,68,00,00			
				जोड़	Total	11,92,21,62	@	@	
जोड़ - राज्य सहकारी बैंक/अन्य बैंक									
TOTAL -- STATE CO-OPERATIVE BANKS/OTHER BANKS						1,92,02,52,48			

V(i). सहकारी समितियाँ—
V(i). CO-OPERATIVE SOCIETIES—

275.	नेशनल फेडरेशन आफ इंडस्ट्रियल कोऑपरेटिव लिमिटेड, नई दिल्ली National Federation of Industrial Co-operative Ltd., New Delhi	1967-68 से/to 1992-93	इक्विटी Equity	20,000 13,100	100 1,000	1,51,00	100%	@	
276.	कृषक भारती सहकारी समिति Krishak Bharati Co-operative	1979-80 से/to 2004-2005	इक्विटी Equity	30,569	1,00,000	3,05,69,00	62.14%	54,87,60	(वर्ष 2004-05 के लिए लाभांश) (Dividend for 2004-05)

@ सूचना की प्रतीक्षा है।
@ Information is awaited.

वित्त लेखे, संघ सरकार
FINANCE ACCOUNTS, UNION GOVERNMENT

सं० 11—2005-2006 के अंत तक संघ सरकार द्वारा सांविधिक निगमों, सरकारी कंपनियों, अन्य संयुक्त पूंजी कंपनियों, सहकारी बैंकों और समितियों आदि में किए गए निवेशों को दर्शाने वाला विवरण—जारी

No. 11-STATEMENT SHOWING THE INVESTMENTS OF THE UNION GOVERNMENT IN STATUTORY CORPORATIONS, GOVERNMENT COMPANIES, OTHER JOINT STOCK COMPANIES, CO-OPERATIVE BANKS AND SOCIETIES, ETC. UPTO END OF 2005-2006—contd.

क्रम सं.	संस्था का नाम	निवेश का वर्ष	निवेश के ब्योरे			वर्ष 2005-2006 के अंत तक निवेश की गई कुल राशि	कुल प्रदत्त पूंजी से सरकारी निवेश की प्रतिशतता	लाभांश/ब्याज की राशि जो वर्ष के दौरान प्राप्त हुई और सरकार के नाम जमा की गई	अभ्युक्तियां
			शेयर का प्रकार	संख्या	प्रत्येक शेयर का अंकित मूल्य				
Sl. No.	Name of the concern	Years of investment	Details of investment			Total amount invested upto end of 2005-2006	Percentage of Government's investment to the total paid up capital	Amount of dividend/interest received and credited to Government during the year	Remarks
1	2	3	Type of share	Number	Face value of each share	7	8	9	10
						(हजार रुपयों में) (In thousands of rupees)			
					रु. Rs.	रु. Rs.		रु. Rs.	
V(i).	सहकारी समितियां—जारी								
V(i).	CO-OPERATIVE SOCIETIES—contd.								
277.	पेट्रोफिल्स को-आपरेटिव लि., बड़ौदा Petrofils Co-operative Ltd., Baroda	1974-75 से/to 1997-98 1998-99	इक्विटी Equity वही/Do	1,51,701 20,000 जोड़	1,000 1,000 Total	15,17,01 2,00,00 17,17,01	100%	शून्य Nil	कम्पनी के परिसमापन की प्रक्रिया चल रही है। The concern is under the process of liquidation
278.	14 मार्केटिंग सोसाइटी 14 Marketing Societies	1957-58 से/to 2005-2006	साधारण Ordinary अधिमानी/Preference बी श्रेणी/B Class इक्विटी Equity	30,400 2,29,537 2,000 7,98,500 2,68,688 559 2,000	50 5 5 100 25 1000 100	9,00,04	(क)(a)	21	समिति से लाभांश Dividend from society.

279.	राष्ट्रीय उपभोक्ता सहकारी संघ National Consumer Co-operative Federation	1966-67 से/to 2004-2005 2005-2006	इक्विटी Equity शेयरों का प्रतिदेय Redemption of shares	64,550 4,750	2000 2000 जोड़/Total	12,91,00 -95,00 <u>11,96,00</u>	81.80%	शून्य Nil	अपर्याप्त लाभ होने के कारण कोई लाभांश घोषित नहीं किया गया Dividend not declared due to insufficient profit.
280.	सुपर बाजार को-आपरेटिव स्टोर्स लि., नई दिल्ली Super Bazar Co-operative Stores Ltd., New Delhi	1966-67 से/to 2002-2003	इक्विटी Equity	11,64,900	10	1,16,49	74%	शून्य Nil	इसका 5.7.2002 को परिसमापन हो गया है और इसे बहु-राज्य सहकारी समिति अधिनियम 1984 के प्रावधानों के अधीन बंद कर दिया गया है। Gone under liquidation wef 5.7.2002 and has been wound up under provision of Multi-state cooperative societies act 1984.
281.	9 संयुक्त कृषि समितियां 9 Joint Farming Societies	1961-62 से/to 2002-2003	बी श्रेणी B Class	770 10,480	50 100	10,87	(क) (a)		
282.	लैंड डवलपमेंट कारपोरेशन कृषक सेवा समिति Land Development Corporation Farmers Service Society	1977-78 से/to 1978-79	@	@	@	4,37,00	50%	शून्य Nil @	
283.	55 ग्राम सेवा समितियां 55 Village Service Societies	1961-62 से/to 2003-2004	साधारण Ordinary बी श्रेणी/B Class	53,000 81,200 17,220 364 247 90 224	5 10 100 130 150 200 375	29,85	(क) (a)		
284.	4 औद्योगिक सहकारी समितियां 4 Industrial Cooperative Societies	2000-2001 #	कोई शेयर जारी नहीं किया गया No share issued			2,00	100%	शून्य Nil	

@ सूचना की प्रतीभा है।

@ Information is awaited.

(क) प्रतिशतता नहीं दी गई है क्योंकि इन समितियों के सामने दिखाए गए निवेश में उन विभिन्न समितियों का निवेश निहित है जिनकी प्रतिशतता अलग-अलग है।

(a) Percentage has not been given as the investment shown against these societies contain the investment of various societies where the percentage varies.

शेयर पूंजी को आहरण की 10वीं वर्षगांठ की तारीख से शुरू करके 10 वार्षिक किस्तों में लौटाया जाना है।

The share capital is to be refunded in 10 annual instalments commencing from 10th anniversary of the date of drawal.

वित्त लेखे, संघ सरकार
FINANCE ACCOUNTS, UNION GOVERNMENT

382

सं० 11—2005-2006 के अंत तक संघ सरकार द्वारा सांविधिक निगमों, सरकारी कंपनियों, अन्य संयुक्त पूंजी कंपनियों, सहकारी बैंकों और समितियों आदि में किए गए निवेशों को दर्शाने वाला विवरण-जारी
No. 11-STATEMENT SHOWING THE INVESTMENTS OF THE UNION GOVERNMENT IN STATUTORY CORPORATIONS, GOVERNMENT COMPANIES, OTHER JOINT STOCK COMPANIES, CO-OPERATIVE BANKS AND SOCIETIES, ETC. UPTO END OF 2005-2006—contd.

क्रम सं.	संस्था का नाम	निवेश का वर्ष	निवेश के ब्योरे			वर्ष 2005-2006 के अंत तक निवेश की गई कुल राशि	कुल प्रदत्त पूंजी से सरकारी निवेश की प्रतिशतता	लाभांश/ब्याज की राशि जो वर्ष के दौरान प्राप्त हुई और सरकार के नाम जमा की गई	अभ्युक्तिता
			शेयर का प्रकार	संख्या	प्रत्येक शेयर का अंकित मूल्य				
			Type of share	Number	Face value of each share				
Sl. No.	Name of the concern	Years of investment	Details of investment			Total amount invested upto end of 2005-2006	Percentage of Government's investment to the total paid up capital	Amount of dividend/interest received and credited to Government during the year	Remarks
1	2	3	4	5	6	7 (हजार रुपयों में) (In thousands of rupees)	8	9	10
					रु. Rs.	रु. Rs.	रु. Rs.		
V(i).	सहकारी समितियाँ-जारी								
V(i).	CO-OPERATIVE SOCIETIES—contd.								
285.	92 अन्य सहकारी समितियाँ 92 Other Co-operative Societies	1964-65 से/to 2005-2006	साधारण Ordinary	1,47,932	500				
			"	12,000	5				
			"	39,350	10				
			"	1,55,629	100				
			"	5,757	1000				
			बी श्रेणी/B-Class	16,558	100				
			"	413	200				
			"	271	500				
			"	75	2000				
			"	200	50	12,53,47	(क) (a)	6,74	(ग्यारह समितियों से लाभांश) (Dividend from eleven Societies)
			"	62	10				
			"	1,736	1000				
			"	55	2500				
			"	46	7100				
			"	2240	25				
			अधिमान्नी/Preference	2,800	5				
			"	2,26,338	10				
			"	1,03,925	20				
			"	26,574	25				
			"	97,977	50				
			"	16,300	100				
			Equity	2,000	100				

286.	15 श्रम समितियां 15 Labour Societies	1963-64 से/to 1997-98	अधिमानी					
			Preference	4430	10			
			वही/Do	500	20			
			वही/Do	600	100			
			साधारण/Ordinary	560	25			
			वही/Do	800	50			
	बी श्रेणी/B-Class	310	100		1,99	(क)(a)		
287.	85 उपभोक्ता समितियां 85 Consumer Societies	1961-62 से/to 2002-2003	बी श्रेणी/B-Class	480	25			
			वही/Do	1905	100			
			वही/Do	25	50			
			वही/Do	16,726	10			
			—	759	250			
			—	250	1100			
			—	234	1000			
			सी श्रेणी/C-Class	20	500			
			साधारण/Ordinary	12,500	100			
			वही/Do	8,34,775	10		30,55,55	(क)(a)
			वही/Do	1,40,000	5			
			बोनस शेयर/Bonus Share	5,800	10			
			वही/Do	40	100			
पूंजी/Capital	20,66,30,216	10						
	463	100						

(क) प्रतिशतता नहीं दी गई है क्योंकि इन समितियों के सामने दर्शाए गए निवेश में उन विभिन्न समितियों का निवेश निहित है जिनकी प्रतिशतता अलग-अलग है।

(a) Percentage has not been given as the investment shown against these societies contain the investment of various societies where the percentage varies.

द्वितीय लेख, संघ सरकार
FINANCE ACCOUNTS, UNION GOVERNMENT

सं० 11—2005-2006 के अंत तक संघ सरकार द्वारा सांविधिक निगमों, सरकारी कंपनियों, अन्य संयुक्त पूंजी कंपनियों, सहकारी बैंकों और समितियों आदि में किए गए निवेशों को दर्शाने वाला विवरण—जारी

No. 11-STATEMENT SHOWING THE INVESTMENTS OF THE UNION GOVERNMENT IN STATUTORY CORPORATIONS, GOVERNMENT COMPANIES, OTHER JOINT STOCK COMPANIES, CO-OPERATIVE BANKS AND SOCIETIES, ETC. UPTO END OF 2005-2006—contd.

क्रम सं.	संस्था का नाम	निवेश का वर्ष	निवेश के ब्योरे			वर्ष 2005-2006 के अंत तक निवेश की गई राशि	कुल प्रदत्त पूंजी से सरकारी निवेश की प्रतिशतता	लाभांश/ब्याज की राशि जो वर्ष के दौरान प्राप्त हुई और सरकार के नाम जमा की गई	अभ्युक्तियां
			शेयर का प्रकार	संख्या	प्रत्येक शेयर का अंकित मूल्य				
Sl. No.	Name of the concern	Years of investment	Details of investment			Total amount invested upto end of 2005-2006	Percentage of Government's investment to the total paid up capital	Amount of dividend/interest received and credited to Government during the year	Remarks
			Type of share	Number	Face value of each share				
1	2	3	4	5	6	7	8	9	10
						(हजार रुपयों में) (In thousands of rupees)			
					रु. Rs.	रु. Rs.		रु. Rs.	

V(i). सहकारी समितियां—जारी

V(i). CO-OPERATIVE SOCIETIES—contd.

(रेलवे द्वारा निवेश)

(Investment by Railways)

दक्षिण पूर्वी रेलवे—

South Eastern Railway—

288.	18 उपभोक्ता समितियां 18 Consumer Societies	1964-65 से/तो 1970-71	साधारण Ordinary	936	10	38	(क)(a)	@	
			ए-श्रेणी/A-Class	100	100				
			बी-श्रेणी/B-Class	152	100				
			वही/Do	350	10				

दक्षिण रेलवे-

Southern Railway—

289.	4 उपभोक्ता को-ओपरेटिव सोसाइटी लिमिटेड, बंगलौर	1967-68 से/to	साधारण						
	4 Consumer Co-operative Societies Ltd., Bangalore	1975-76	Ordinary	950	10		10	(क) (a)	@

पश्चिम रेलवे-

Western Railway—

290.	18 उपभोक्ता समितियां	1965-66 से/to	साधारण						
	18 Consumer Societies	1967-68	Ordinary	2,088	10				
			अनुरूपयोगी/Matching	2,464	10		46	(क) (a)	@

मध्य रेलवे-

Central Railway—

291.	10 उपभोक्ता समितियां	1966-67 से/to	साधारण						
	10 Consumer Societies	1976-77	Ordinary	2,150	10				
				1,000	2				
				1,000	5		29	(क) (a)	@

पूर्वी रेलवे-

Eastern Railway—

292.	25 उपभोक्ता समितियां	1966-67 से/to	साधारण						
	25 Consumer Societies	1974-75	Ordinary	100	25				
			वही/Do	4,705	10				
			अनुरूपयोगी/Matching	115	10		51	(क) (a)	@

@ सूचना की प्रतीक्षा है।

@ Information is awaited.

(क) प्रतिशतता नहीं दी गई है क्योंकि इन समितियों के सामने दर्शाए गए निवेश में उन विभिन्न समितियों का निवेश निहित है जिनकी प्रतिशतता में भिन्नता है।

(a) Percentage has not been given as the investment shown against these societies contain the investment of various societies where the percentage varies.

वित्त लेखे, संघ सरकार
FINANCE ACCOUNTS, UNION GOVERNMENT

सं० 11—2005-2006 के अंत तक संघ सरकार द्वारा सांविधिक निगमों, सरकारी कंपनियों, अन्य संयुक्त पूंजी कंपनियों, सहकारी बैंकों और समितियों आदि में किए गए निवेशों को दर्शाने वाला विवरण—समाप्त

No. 11-STATEMENT SHOWING THE INVESTMENTS OF THE UNION GOVERNMENT IN STATUTORY CORPORATIONS, GOVERNMENT COMPANIES, OTHER JOINT STOCK COMPANIES, CO-OPERATIVE BANKS AND SOCIETIES, ETC. UPTO END OF 2005-2006—concl'd.

क्रम सं.	संस्था का नाम	निवेश का वर्ष	निवेश के ब्योरे			वर्ष 2005-2006के अंत तक निवेश की गई कुल राशि	कुल प्रदत्त पूंजी से सरकारी निवेश की प्रतिशतता	लाभांश/ब्याज की राशि जो वर्ष के दौरान प्राप्त हुई और सरकार के नाम जमा की गई	अभ्युक्तियां
			शेयर का प्रकार	संख्या	प्रत्येक शेयर का अंकित मूल्य				
Sl. No.	Name of the concern	Years of investment	Details of investment			Total amount invested upto end of 2005-2006	Percentage of Government's investment to the total paid up capital	Amount of dividend/interest received and credited to Government during the year	Remarks
			Type of share	Number	Face value of each share				
1	2	3	4	5	6	7	8	9	10
						(हजार रुपयों में)			
						(In thousands of rupees)			
					रु.	रु.		रु.	
					Rs.	Rs.		Rs.	
	पूर्वोत्तर सीमान्त रेलवे— North-East Frontier Railway—								
293.	10 कर्मचारी उपभोक्ता सहकारी समितियां 10 Employees Consumer Co-operative Societies	1967-68 से/to 1978-79	साधारण Ordinary	2,332	10	23	(क) (a)	@	
	रक्षा— DEFENCE— (रक्षा मंत्रालय द्वारा किया गया निवेश) (Investment made by the Ministry of Defence)								
294.	32 उपभोक्ता समितियां 32 Consumer Societies	1964-65 से/to 1992-93	ए श्रेणी A Class वही/Do बी श्रेणी/B Class वही/Do विशेष/Special साधारण/Ordinary वही/Do	25 750 295 1,600 40 6,840 800	100 10 100 10 100 10 5	1,32	(क) (a)		

V(ii). सहकारी उधार समितियां—
V(ii). CO-OPERATIVE CREDIT SOCIETIES—

295.	12	कृषि उधार समितियां	बी श्रेणी B Class	200	1000			
	12	Agriculture Credit Societies	1957-58 से/to 1998-99	बी श्रेणी/B Class अधिमानी/Preference अधिमानी/Preference	1,200 1941 1,33,444	10 100 5		
							10,74	(क)(a) @
							<u>3,94,54,30</u>	
							<u>14,25,00,91,22</u>	

जोड़ V — सहकारी समितियां
TOTAL V — Co-operative Societies
कुल जोड़
GRANDTOTAL

@ सूचना की प्रतीक्षा है।

@ Information is awaited.

(क) प्रतिशतता नहीं दी गई है क्योंकि इन समितियों के सामने दर्शाए गए निवेश में उन विभिन्न समितियों का निवेश निहित है जिनकी प्रतिशतता में भिन्नता है।

(a) Percentage has not been given as the investment shown against these societies contain the investment of various societies where the percentage varies.

वित्त लेखे, संघ सरकार
FINANCE ACCOUNTS, UNION GOVERNMENT
 संख्या 12—वर्ष के अन्त तक पूंजीगत और अन्य व्यय (राजस्व लेखे से बाहर) तथा इस व्यय के लिए निधियां उपलब्ध कराने
 वाले मुख्य स्रोतों को दर्शाने वाला विवरण

**No. 12—STATEMENT SHOWING CAPITAL AND OTHER EXPENDITURE
 (OUTSIDE THE REVENUE ACCOUNT) TO END OF THE YEAR AND THE PRINCIPAL
 SOURCES FROM WHICH FUNDS WERE PROVIDED FOR THAT EXPENDITURE**

शीर्ष	Heads	1 अप्रैल, 2005 को On 1st April 2005	2005-2006 के दौरान During 2005-2006	31 मार्च, 2006 को On 31st March 2006 (करोड़ रुपयों में) (In crores of rupees)
पूंजीगत और अन्य व्यय— व्यय शीर्ष (पूंजीगत लेखा)—	Capital and Other Expenditure— Expenditure Heads (Capital Account)—			
लोक निर्माण कार्य	Public Works	4879.13	312.88	5192.01
रक्षा सेवाएं	Defence Services	188010.43	32337.87	220348.30
अन्य सामान्य सेवाएं	Other General Services	11940.31	2381.86	14322.17
सामाजिक सेवाएं	Social Services	9777.13	781.44	10558.57
आर्थिक सेवाएं—	Economic Services—			
कृषि और सम्बद्ध कार्यकलाप	Agriculture and Allied Activities	7788.98	63.05	7852.03
ग्रामीण विकास	Rural Development	27.03	2.10	29.13
विशेष क्षेत्र कार्यक्रम	Special Areas Programmes	3018.33	55.86	3074.19
सिंचाई और बाढ़ नियंत्रण	Irrigation and Flood Control	311.51	13.09	324.60
ऊर्जा	Energy	**54474.09 *-412.69	1560.06	55621.46
उद्योग और खनिज	Industry and Minerals	38497.90 *180.20	1176.29	39854.39
परिवहन	Transport	35537.15	5847.40	41384.55
रेलवे	Railways	62034.65	7811.46	69846.11
डाक	Posts	1089.32	269.19	1358.51
संचार	Communication	5333.41	16.57	5349.98
विज्ञान प्रौद्योगिकी और पर्यावरण	Science Technology and Environment	6512.58	1128.46	7641.04
सामान्य आर्थिक सेवाएं	General Economic Services	57927.87	2361.77	60289.64
जोड़—व्यय शीर्ष (पूंजीगत लेखा)	TOTAL—Expenditure Heads (Capital Account)	**487159.82 -232.49	56119.35	543046.68
कर्ज और अग्रिम—	Loans and Advances—			
राज्य और संघ राज्य क्षेत्र की सरकारों को कर्ज और अग्रिम	Loans and Advances to State and Union Territory Governments	161168.49	-3144.64	158023.85
विदेशी सरकारों को अग्रिम	Advances to Foreign Governments	3135.60	277.71	3413.31

* पूर्व अवधि समायोजन को दर्शाता है। ब्योरे के लिए विवरण सं. 10, 13 और 15 देखें।

* Represents prior period adjustments. For details, refer Statement nos. 10, 13 and 15.

** पूर्णांकन के कारण पिछले वर्ष के आंकड़ों से भिन्न हैं।

** Differs from the last year's figures due to rounding.

वित्त लेखे, संघ सरकार
FINANCE ACCOUNTS, UNION GOVERNMENT
संख्या 12-वर्ष के अन्त तक पूंजीगत और अन्य व्यय (राजस्व लेखे से बाहर) तथा इस व्यय के लिए निधियां उपलब्ध कराने
वाले मुख्य स्रोतों को दर्शाने वाला विवरण- जारी

**No. 12—STATEMENT SHOWING CAPITAL AND OTHER EXPENDITURE
(OUTSIDE THE REVENUE ACCOUNT) TO END OF THE YEAR AND THE PRINCIPAL
SOURCES FROM WHICH FUNDS WERE PROVIDED FOR THAT EXPENDITURE—contd.**

शीर्ष	Heads	1 अप्रैल, 2005 को On 1st April 2005	2005-2006 के दौरान During 2005-2006	31 मार्च, 2006 को On 31st March 2006 (करोड़ रुपयों में) (In crores of rupees)
पूंजीगत और अन्य व्यय—समाप्त विभिन्न सेवाओं के लिए कर्ज—	Capital and Other Expenditure—concl'd. LOANS FOR VARIOUS SERVICES—			
(i) सामान्य सेवा	(i) General Service	—	—	—
(ii) सामाजिक सेवा	(ii) Social Service	10156.17	1865.79	12021.96
(iii) कृषि और संबद्ध कार्यकलाप	(iii) Agriculture and Allied activities	1228.41	-293.00	935.41
(iv) ग्रामीण विकास	(iv) Rural Development	—	—	—
(v) विशेष क्षेत्र कार्यक्रम	(v) Special Areas Programmes	**779.95	-118.68	661.27
(vi) सिंचाई और बाढ़ नियंत्रण	(vi) Irrigation and Flood Control	188.63	15.80	204.43
(vii) ऊर्जा	(vii) Energy	3734.80 20.22	950.30	4705.32
(viii) उद्योग और खनिज	(viii) Industry and Minerals	42580.77 *-191.77	917.33	43306.33
(ix) परिवहन	(ix) Transport	**3864.01	-308.59	3555.42
(x) विज्ञान प्रौद्योगिकी और पर्यावरण	(x) Science Technology and Environment	**17.88	59.49	77.37
(xi) सामान्य आर्थिक सेवाएं	(xi) General Economic Services	527.31	674.38	1201.69
(xii) विविध कर्ज	(xii) Miscellaneous Loans	15.78	-2.06	13.72
(xiii) सरकारी कर्मचारियों को कर्ज	(xiii) Loans to Government Servants	2341.57	-202.43	2139.14
(xiv) संचार	(xiv) Communication	775.70	—	775.70
जोड़-कर्ज और अग्रिम	TOTAL—Loans and Advances	**230515.07 -171.55	691.40	231034.92
आकस्मिकता निधि को विनियोजन	Appropriation to Contingency Fund		450.00	
जोड़-पूंजीगत और अन्य व्यय	TOTAL—Capital and Other Expenditure	**717674.89 -404.04	57260.75	774081.60
निधियों के मुख्य स्रोत— राजस्व अधिशेष पूंजीगत प्राप्तियां ऋण— आन्तरिक ऋण	Principal Sources of Funds— Revenue Surplus Capital Receipts Debt— Internal debt		-109696.74 1580.63	
		1275971.29	113787.00	1389758.29
बाह्य ऋण	External debt	60877.45	33365.59	94243.04

* पूर्व अवधि समायोजनों को दर्शाता है। ब्योरे के लिए विवरण सं. 13, 14 और 15 देखें।

* Represents prior period adjustments. For Details, refer statement nos. 13, 14 and 15.

** पूर्णांकन के कारण पिछले वर्ष के आंकड़ों से भिन्न हैं।

** Differs from the last year's figures due to rounding.

वित्त लेखे, संघ सरकार
FINANCE ACCOUNTS, UNION GOVERNMENT
 संख्या 12-वर्ष के अन्त तक पूंजीगत और अन्य व्यय (राजस्व लेखे से बाहर) तथा इस व्यय के लिए निधियां उपलब्ध कराने
 वाले मुख्य स्रोतों को दर्शाने वाला विवरण -समाप्त
No. 12—STATEMENT SHOWING CAPITAL AND OTHER EXPENDITURE
(OUTSIDE THE REVENUE ACCOUNT) TO END OF THE YEAR AND THE PRINCIPAL
SOURCES FROM WHICH FUNDS WERE PROVIDED FOR THAT EXPENDITURE —concl'd.

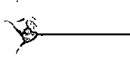
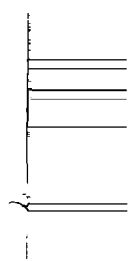
शीर्ष	Heads	1 अप्रैल, 2005 को On 1st April 2005	2005-2006 के दौरान During 2005-2006	31 मार्च, 2006 को On 31st March 2006 (करोड़ रुपयों में) (In crores of rupees)
निधियों के मुख्य स्रोत—समाप्त	Principal Sources of Funds—concl'd.			
अन्य दायित्व—	Other Obligations—			
राष्ट्रीय अल्प बचत निधि	National Small Savings Fund	16671.33	-13030.78	3640.55
राज्य भविष्य निधियां	State Provident Funds	60717.01	5545.13	66262.14
अन्य लेखे	Other Accounts	185659.62	19817.43	205477.05
जोड़-ऋण और अन्य दायित्व	TOTAL—Debt and Other Obligations	1599896.70	159484.37	1759381.07
आकस्मिकता निधि	Contingency Fund	50.00	450.00	500.00
आरक्षित निधियां	Reserve Funds	17950.04	4893.18	22843.22
जमा राशियों, पेशगियों आदि के अंतर्गत निवल शेष (पृथक रूप से दिखाए गए से भिन्न)	Net balances under Deposits, Advances, etc. (other than those shown separately)	*** 73901.79	10931.58	84833.37
प्रेषण	Remittances	-2368.19	196.01	-2172.18
जोड़-ऋण और अन्य प्राप्तियां	TOTAL—Debt and other Receipts	1689430.34	67839.03	1865385.48
घटाएं - रोकड़ शेष में वृद्धि	<i>Deduct—Increase in Cash Balance</i>	-79748.42	14260.73	-65487.69
घटाएं - निवेशों में वृद्धि	<i>Deduct—Increase in Investments</i>	-20131.03	1056.74	-19074.29
जोड़ें—सरकारी लेखे में संवृत राशि	<i>Add—Amount closed to Government account</i>	—	-25895.75	—
निधियों का निवल प्रावधान	Net provision of Funds	*** 1589550.89	57260.75	1780823.50

*** समाधान के कारण पिछले वर्ष के आंकड़े से भिन्न हैं।

*** Differs from last year's figures due to reconciliation.

सं. 13.—ऋण, जमा, प्रेषण और आकस्मिकता निधि से संबंधित लेखा शीर्षों के अन्तर्गत प्राप्तियों,
संवितरणों और शेष राशियों का विवरण

No. 13—STATEMENT OF RECEIPTS, DISBURSEMENTS AND BALANCES UNDER HEADS OF ACCOUNT
RELATING TO DEBT, DEPOSITS, REMITTANCES AND CONTINGENCY FUND



वित्त लेखे, संघ सरकार
FINANCE ACCOUNTS, UNION GOVERNMENT
सं. 13-ऋण, जमा, प्रेषण और आकस्मिकता निधि से संबंधित लेखा शीर्षों के अंतर्गत प्राप्तियों, संवितरणों और शेष राशियों का विवरण
No. 13-STATEMENT OF RECEIPTS, DISBURSEMENTS AND BALANCES UNDER HEADS OF ACCOUNT RELATING TO DEBT,
DEPOSITS, REMITTANCES AND CONTINGENCY FUND

लेखे के मुख्य/लघु शीर्ष	Major/Minor head of account	1-4-2005 को अथ शेष Opening balance as on 1-4-2005	प्राप्तियां Receipt	संवितरण Disbursement	31-3-2006 को अंत शेष Closing balance as on 31-3-2006
1	1	2	3	4	5
(हजार रूपयों में) (In thousands of rupees)					
भाग I--समेकित निधि PART I--CONSOLIDATED FUND					
प्राप्ति शीर्ष (राजस्व लेखा) (क)	Receipt Heads (Revenue Account) (A)	—	43,09,39,78,51	—	—
प्राप्ति शीर्ष (पूजीगत लेखा) (क)	Receipt Heads (Capital Account) (A)	—	15,80,62,96	—	—
व्यय शीर्ष (राजस्व लेखा) (क)	Expenditure Heads (Revenue Account) (A)	—	—	54,06,36,52,38	—
व्यय शीर्ष (पूजीगत लेखा) (क)	Expenditure Heads (Capital Account) (A)	—	—	5,61,19,35,31	—
जोड़-इ-लोक ऋण	TOTAL-E-Public Debt	**क्रे. Cr. 1,33,68,48,74,19	1,26,23,62,65,36	1,11,52,10,06,42	@क्रे. Cr. 1,48,40,01,33,13
च-कर्जे और पेशगियां	F--Loans and Advances--	***डे. Dr. 23,05,15,06,93 *-1,71,54,50	1,18,01,35,69	1,24,92,75,54	डे. Dr. 23,10,34,92,28
छ-अन्तर्राज्यीय निपटान- 7810-अन्तर्राज्यीय निपटान	G--Inter-State Settlement-- 7810--Inter-State Settlement	—	—	—	—
झ-आकस्मिकता निधि को अंतरण	H--Transfer to Contingency Fund--	—	—	4,50,00,00	—
जोड़-समेकित निधि	TOTAL--Consolidated Fund	क्रे. Cr. 1,10,63,33,67,26 1,71,54,50	1,70,66,84,42,52	1,72,49,08,69,65	क्रे. Cr. 1,25,29,66,40,85
भाग II-आकस्मिकता निधि PART II--CONTINGENCY FUND					
8000-आकस्मिकता निधि-	8000--Contingency Fund	क्रे. Cr. 50,00,00	4,50,00,00	—	क्रे. Cr. 5,00,00,00
भाग III-लोक लेखा PART III--PUBLIC ACCOUNT					
झ-अल्प बचतें, भविष्य निधियां आदि-	I.--Small Savings, Provident Funds etc.,--	क्रे. Cr. 26,30,47,96,18	29,12,75,52,27	27,89,43,74,11	क्रे. Cr. 27,53,79,74,34

- * पूर्व अवधि समायोजनों को दर्शाता है। ब्योरे के लिए विवरण सं. 14, 15 और 16 देखें।
* Represents prior period adjustments. For details refer Statements no. 14, 15 and 16.
(क) यह सरकारी लेखे में संवृत होता है, विवरण सं. 5 भी देखें।
(A) This closes to Government Account, see Statement no. 5 also.
(@) यदि बाह्य ऋण को वर्तमान विनिमय दर अर्थात् 31-03-2006 की स्थिति के अनुसार लिया जाता है तो कुल लोक ऋण 1583956.79 करोड़ रु. होगा।
(@) External debt if taken at the current exchange rate i.e., as on 31-03-2006, the total public debt would be Rs. 1583956.79 crores.

- ** मुख्य/लघु शीर्षवार ब्योरे के लिए विवरण सं. 14 देखें।
** For major/minor Head-wise details refer Statement no. 14.
*** मुख्य/लघु शीर्षवार ब्योरे के लिए विवरण सं. 15 देखें।
*** For major/minor Head-wise details refer Statement no. 15.

वित्त लेखे, संघ सरकार

FINANCE ACCOUNTS, UNION GOVERNMENT

सं. 13-ऋण, जमा, प्रेषण और आकस्मिकता निधि से संबंधित लेखा शीर्षों के अंतर्गत प्राप्तियों, सवितरणों और शेष राशियों का विवरण-जारी
 No. 13-STATEMENT OF RECEIPTS, DISBURSEMENTS AND BALANCES UNDER HEADS OF ACCOUNT RELATING TO DEBT,

DEPOSITS, REMITTANCES AND CONTINGENCY FUND--Contd.

लेखे के मुख्य/तघु शीर्ष	Major/Minor head of account	1-4-2005 को अद्य शेष Opening balance as on 1-4-2005	प्रप्तियां Receipt	सवितरण Disbursement	31-3-2006 को अंत शेष Closing balance as on 31-3-2006
1		2	3	4	5
					(हजार रुपयों में) (In thousands of rupees)
ज-आरक्षित निधियां-	J--RESERVE FUNDS--				
(क)-ब्याज वाली आरक्षित निधियां-	(a)--Reserve funds bearing Interest--				
8115-मूल्यहास/नवीकरण	8115--Depreciation/Renewal				
आरक्षित निधियां-	Reserve Funds--				
101 मूल्यहास आरक्षित निधियां -रेलवे वाणिज्यिक लाइनें	101 Depreciation Reserve Funds-Railway Commercial Lines के. Cr.	21,90,79,30	38,39,69,24	32,52,89,48	के. Cr. 27,77,59,06
102 मूल्यहास आरक्षित निधियां -रेलवे सामरिक महत्व की लाइनें	102 Depreciation Reserve Funds-Railway Strategic Lines के. Cr.	12,59,15,06	1,03,36,75	2,69,22	के. Cr. 13,59,82,59
103 मूल्यहास आरक्षित निधियां- सरकारी वाणिज्यिक विभाग और उपक्रम-	103 Depreciation Reserve Funds-Govt. Commercial Departments and Undertakings-- के. Cr.	15,81,20,72	1,46,80,89	13,21,94	के. Cr. 17,14,79,67
जोड़	TOTAL के. Cr.	50,31,15,08	40,89,86,88	32,68,80,64	के. Cr. 58,52,21,32
8116-राजस्व आरक्षित निधियां-	8116--Revenue Reserve Funds--				
102 रेलवे राजस्व आरक्षित निधि- निवेश लेखे	102 Railway Revenue Reserve Fund-- Investment Account डे. Dr.	10,99	—	—	डे. Dr. 10,99
रेलवे-ब्रांच लाइन कम्पनियों को-कर्ज	Railway--Loan to Branch Line Companies डे. Dr.	11,77	—	—	डे. Dr. 11,77
105 दूरसंचार राजस्व आरक्षित निधि	105 Telecommunication Revenue Reserve Fund के. Cr.	82,91,70	—	—	के. Cr. 82,91,70
जोड़	TOTAL के. Cr.	82,68,94	—	—	के. Cr. 82,68,94
8117-विकास निधियां-	8117--Development Funds--				
101 रेलवे विकास निधि- वाणिज्यिक लाइनें	101 Railway Development Fund-- Commercial Lines के. Cr.	14,72,37,96	20,37,95,59	10,23,45,93	के. Cr. 24,86,87,62

102	रेलवे विकास निधि- सामरिक महत्व की लाइनें	7	102	Railway Development Fund-- Strategic Lines	के. Cr.	58	1,50,54	1,50,48	के. Cr.	64
	जोड़		TOTAL		के. Cr.	14,72,38,54	20,39,46,13	10,24,96,41	के. Cr.	24,86,88,26
8118	पूंजीगत आरक्षित निधि-		8118	Capital Reserve Funds--						
105	दूरसंचार पूंजीगत आरक्षित निधि	8	105	Telecommunication Capital Reserve Fund	के. Cr.	6	—	—	के. Cr.	6
106	रेलवे पूंजीगत निधि	9	106	Railway Capital Fund	के. Cr.	16,42,28	40,86,31,99	24,26,10,97	के. Cr.	16,76,63,30
	जोड़		TOTAL		के. Cr.	16,42,34	40,86,31,99	24,26,10,97	के. Cr.	16,76,63,36
8121	सामान्य और अन्य आरक्षित निधियां-		8121	General and other Reserve Funds--						
101	सरकारी वाणिज्यिक विभागों/ उपक्रमों की सामान्य और अन्य आरक्षित निधियां	10	101	General and other Reserve Funds of Government Commercial Departments/Undertakings	के. Cr.	3,63,77,82	51,61,00	10,79,85	के. Cr.	4,04,58,97
103	रेलवे पेंशन निधि-वाणिज्यिक लाइनें	11	103	Railway Pension Fund-- Commercial Lines	के. Cr.	11,19,07,45	70,06,76,21	70,89,89,64	के. Cr.	10,35,94,02
104	रेलवे पेंशन निधि- सामरिक महत्व की लाइनें	12	104	Railway Pension Fund-- Strategic Lines	के. Cr.	4,89,48,50	1,44,78,02	55,42,14	के. Cr.	5,78,84,38
107	कर्मचारी हित निधि (रेलवे- वाणिज्यिक लाइनें)	13	107	Staff Benefit Fund (Railways-- Commercial Lines)	के. Cr.	20,79,13	7,59,48	5,79,65	के. Cr.	22,58,96
108	कर्मचारी हित निधि (रेलवे- सामरिक महत्व की लाइनें)	14	108	Staff Benefit Fund (Railways-- Strategic Lines)	डे. Dr.	2,52	2,79	5,54	डे. Dr.	# 5,27
109	सामान्य बीमा निधि	15	109	General Insurance Funds	के. Cr.	5,82,56	—	3,00	के. Cr.	5,79,56
111	आकस्मिकता आरक्षित निधि- बिजली	16	111	Contingency Reserve Fund-- Electricity	के. Cr.	12,96,68	—	—	के. Cr.	12,96,68
	कर्मचारी कल्याण निधि (रेलवे) - निवेश लेखा-			Staff Benefit Fund (Railways)-- Investment Account	डे. Dr.	1,00	—	—	डे. Dr.	1,00

प्रतिकूल शेष की जांच की जा रही है।

The adverse balance is under investigation.

वित्त लेखे, संघ सरकार

FINANCE ACCOUNTS, UNION GOVERNMENT

सं. 13-ऋण, जमा, प्रेषण और आकस्मिकता निधि से संबंधित लेखा शीर्षों के अंतर्गत प्राप्तियों, संवितरणों और शेष राशियों का विवरण-जारी
 No. 13-STATEMENT OF RECEIPTS, DISBURSEMENTS AND BALANCES UNDER HEADS OF ACCOUNT RELATING TO DEBT,
 DEPOSITS, REMITTANCES AND CONTINGENCY FUND--Contd.

लेखे के मुख्य/तघु शीर्ष	Major/Minor head of account	1-4-2005 को अथ शेष Opening balance as on 1-4-2005	प्रप्तियां Receipt	संवितरण Disbursement	31-3-2006 को अंत शेष Closing balance as on 31-3-2006
	1	2	3	4	5
(हजार रुपयों में) (In thousands of rupees)					
ज-आरक्षित निधियां-जारी	J--RESERVE FUNDS--Contd.				
(क)-ब्याज वाली आरक्षित निधियां-समाप्त	(a)--Reserve funds bearing Interest--Concl'd.				
8121--सामान्य और अन्य आरक्षित निधियां	8121--General and other Reserve Funds				
आरक्षित निधियां-समाप्त	Reserve Funds--Concl'd.				
118 अकाल राहत निधि 17	118 National Fund for Control of Drug Abuse	—	1,00,00	—	के Cr. 1,00,00
120 स्वर्ण जयंती छात्रवृत्ति आरक्षित निधि 18	120 Swarnajayanti Scholarship Reserve Fund	के Cr. 83,90,19	9,64,13	3,53,33	के Cr. 90,00,99
124 मूल्य स्थिरीकरण निधि 19	124 Price Stabilization Fund	के Cr. 4,60,77,00	39,87,39	2,11,68	के Cr. 4,98,52,71
125 औषध अनुसंधान और विकास सहायता निधि 20	125 Phamaceutical Research & Development Support Fund	के Cr. 1,59,00,00	—	1,59,00,00	—
जोड़	TOTAL	के Cr. 27,15,55,81	72,61,29,02	73,26,64,83	के Cr. 26,50,20,00
जोड़-ब्याज वाली आरक्षित निधियां	TOTAL--Reserve Funds Bearing Interest	के Cr. 93,18,20,71	1,74,76,94,02	1,40,46,52,85	के Cr. 1,27,48,61,88
(ख)-बिना ब्याज वाली आरक्षित निधियां-	(b)--Reserve Funds not Bearing Interest--				
8223--अकाल राहत निधि	8223-- Famine Relief Fund				
101 अकाल राहत निधि 21	101 Famine Relief Fund	के Cr. 2	—	—	के Cr. 2
8224--केन्द्रीय सड़क निधि-	8224--Central Road Fund--				
101 केन्द्रीय सड़क निधि 22	101 Central Road Fund	के Cr. 33,80,30,86	94,95,99,50	91,75,40,91	के Cr. 37,00,89,45
8225--सड़कें और पुल निधि-	8225--Roads and Bridges Fund--				
01 राष्ट्रीय राजमार्ग स्थायी पुल शुल्क निधि-	01-- National Highways Permanent Bridges Fees Fund--				
101 राष्ट्रीय राजमार्ग स्थायी पुल शुल्क निधि 23	101 National Highways Permanent Bridges Fees Fund	के Cr. 2,65,27,20	80,00,00	35,48,16	के Cr. 3,09,79,04
8226--मूल्यहास, नवीकरण आरक्षित निधि-	8226--Depreciation, Renewal Reserve Fund--				
101 सरकारी वाणिज्यिक विभागों/उपक्रमों की मूल्यहास आरक्षित निधियां 24	101 Depreciation Reserve Funds of Government Commercial Departments/Undertakings	के Cr. 3,00,59,48	4,28,00	—	के Cr. 3,04,87,48
102 सरकारी गैर-वाणिज्यिक विभागों की मूल्यहास आरक्षित निधियां 25	102 Depreciation Reserve Funds of Government Non-Commercial Departments	के Cr. 1,75,55,09	2,77,59,62	2,57,46,52	के Cr. 1,95,68,19
जोड़	TOTAL	के Cr. 4,76,14,57	2,81,87,62	2,57,46,52	के Cr. 5,00,55,67

8229-विकास और कल्याण		8229--Development and Welfare Funds--						
	निधियां-							
101	शिक्षा प्रयोजनों के लिए विकास निधियां 26	101	Development Funds for Educational purposes	के. Cr.	7	—	—	के. Cr. 7
102	चिकित्सा और लोक स्वास्थ्य प्रयोजनों के लिए विकास निधियां 27	102	Development Funds for Medical and Public Health Purposes	के. Cr.	60	—	—	के. Cr. 60
103	कृषि प्रयोजनों के लिए विकास निधियां 28	103	Development Funds for Agricultural Purposes	के. Cr.	6	—	—	के. Cr. 6
105	चीनी विकास निधि 29	105	Sugar Development Fund	के. Cr.	11,68,93,87	3,64,02,11	2,26,83,96	के. Cr. 13,06,12,02
106	औद्योगिक विकास निधियां 30	106	Industrial Development Funds	के. Cr.	1,14,51	—	1,13,23	के. Cr. 1,28
108	खान क्षेत्र विकास निधियां 31	108	Mining Areas Development Funds	के. Cr.	1,02	—	—	के. Cr. 1,02
114	खान कल्याण निधियां 32	114	Mines Welfare Funds	के. Cr.	1,75,25,99	35,09,50	19,14,22	के. Cr. 1,91,21,27
115	सिने कर्मचारी कल्याण निधियां 33	115	Cine Workers Welfare Funds	के. Cr.	1,24,87	1,05,07	93,40	के. Cr. 1,36,54
117	नेशनल बायो-टेक्नोलाजीकल कोर फंड 34	117	National Bio-technological Core Fund	के. Cr.	3,25,13	—	—	के. Cr. 3,25,13
120	सीमा शुल्क और केन्द्रीय उत्पाद शुल्क कल्याण निधि 35	120	Customs and Central Excise Welfare Fund	के. Cr.	14,50,55	1,16,95	66,14	के. Cr. 15,01,36
121	निष्पादन अवार्ड निधि 36	121	Performance Award Fund	के. Cr.	85,09,23	4,30,32	-1,04,20	के. Cr. 90,43,75
122	तस्करी रोध उपस्कर आदि के अधिग्रहण के लिए सीमा शुल्क और केन्द्रीय उत्पाद-शुल्क विशेष निधि 37	122	Customs & Central Excise Special Fund for acquisition of Anti Smuggling equipment etc.,	के. Cr.	42,24,61	5,37,61	1,87,21	के. Cr. 45,75,01
123	उपभोक्ता कल्याण निधि 38	123	Consumer Welfare Fund	के. Cr.	57,98,50	11,08,16	8,68,58	के. Cr. 60,38,08
124	नशीले पदार्थों पर नियंत्रण के लिए राष्ट्रीय निधि 39	124	National Fund for Control of Drug Abuse	के. Cr.	6,63,76	19,47	—	के. Cr. 6,83,23
126	चाय क्षेत्र के लिए विकास निधि 40	126	Development fund for Tea Sector	के. Cr.	53,00,00	70,00,00	26,58,00	के. Cr. 96,42,00
200	अन्य विकास और कल्याण निधि 41	200	Other Development and Welfare Fund	के. Cr.	37,51,15	1,25,79,37	1,32,57,89	के. Cr. 30,72,63
	जोड़		TOTAL	के. Cr.	16,46,83,92	6,18,08,56	4,17,38,43	के. Cr. 18,47,54,05
8230-विशेष रेलवे सुरक्षा		8230--Special Railway Safety Fund--						
	निधि-							
101	विशेष रेलवे सुरक्षा निधि (वाणिज्यिक) 42	101	Special Railway Safety Fund (Commercial)	के. Cr.	1,31,42,50	32,42,65,95	27,83,13,52	के. Cr. 5,90,94,93
102	विशेष रेलवे सुरक्षा निधि (सामरिक) 43	102	Special Railway Safety Fund (Strategic)	के. Cr.	6,59,00	4,94,35	—	के. Cr. 11,53,35
	जोड़		TOTAL	के. Cr.	1,38,01,50	32,47,60,30	27,83,13,52	के. Cr. 6,02,48,28

वित्त लेखे, संघ सरकार

FINANCE ACCOUNTS, UNION GOVERNMENT

सं. 13-ऋण, जमा, प्रेषण और आकस्मिकता निधि से संबंधित लेखा शीर्षों के अंतर्गत प्राप्तियों, संवितरणों और शेष राशियों का विवरण-जारी
 No. 13-STATEMENT OF RECEIPTS, DISBURSEMENTS AND BALANCES UNDER HEADS OF ACCOUNT RELATING TO DEBT, DEPOSITS, REMITTANCES AND CONTINGENCY FUND--Contd.

लेखे के मुख्य/तघु शीर्ष	Major/Minor head of account	1-4-2005 को अथ शेष Opening balance as on 1-4-2005	प्रप्तियां Receipt	संवितरण Disbursement	31-3-2006 को अंत शेष Closing balance as on 31-3-2006
	1	2	3	4	5
					(हजार रुपयों में) (In thousands of rupees)
ज-आरक्षित निधियां-समाप्त	J--RESERVE FUNDS--Concl'd.				
(ख)- बिना व्याज वाली आरक्षित निधियां	(b)-- Reserve funds not bearing Interest				
8231-रेलवे सुरक्षा निधि-	8231--Railway Safety Fund--				
101 रेलवे सुरक्षा निधि (वाणिज्यिक)	101 Railway Safety Fund (Commercial)	के. Cr. 10,98,96,20	7,80,40,84	2,61,73,14	के. Cr. 16,17,63,90
102 रेलवे सुरक्षा निधि (सामरिक)	102 Railway Safety Fund (Strategic)	डे. Dr. 1	50,86	50,86	डे. Dr. # 1
जोड़	TOTAL	के. Cr. 10,98,96,19	7,80,91,70	2,62,24,00	के. Cr. 16,17,63,89
8235-सामान्य और अन्य आरक्षित निधियां-	8235--General and other Reserve Funds--				
101 सरकारी वाणिज्यिक विभागों/ उपक्रमों की सामान्य आरक्षित निधियां	101 General Reserve Funds of Government Commercial Departments/Undertakings	के. Cr. 87,38	2,12	2,52	के. Cr. 86,98
104 रेलवे सुरक्षा निर्माण कार्य निधि	104 Railway Safety Works Fund	के. Cr. 40,74,41	—	—	के. Cr. 40,74,41
105 सामान्य बीमा निधि	105 General Insurance Fund	के. Cr. 2,61,32,01	—	—	के. Cr. 2,61,32,01
110 खाद्यान्न आरक्षित निधियां	110 Food Grains Reserve Funds	के. Cr. 14	—	—	के. Cr. 14
113 राष्ट्रीय नवीकरण निधि	113 National Renewal Fund	के. Cr. 17,70,19	—	75,00	के. Cr. 16,95,19
115 भारतीय दूरसंचार विनियामक प्राधिकरण सामान्य निधि	115 Telecom Regulatory Authority of India General Fund	के. Cr. 4,21,28	16,00,00	14,45,00	के. Cr. 5,76,28
117 गारंटी मोचन निधि	117 Guarantee Redemption Fund	के. Cr. 5,44,30,00	1,25,00,00	—	के. Cr. 6,69,30,00
118 सार्वभौमिक सेवा बाध्यता निधि	118 Universal Service Obligation Fund	के. Cr. 17	17,66,85,27	17,66,85,44	—
119 राष्ट्रीय आपदा आकस्मिकता निधि	119 National Calamity Contingency Fund	के. Cr. 7,36,56,19	28,25,00,00	30,61,43,96	के. Cr. 5,00,12,23
200 अन्य निधियां	200 Other Funds	के. Cr. 20,33,33	66,31	61,72	के. Cr. 20,37,92
जोड़	TOTAL	के. Cr. 16,26,05,10	47,33,53,70	48,44,13,64	के. Cr. 15,15,45,16
जोड़-बिना व्याज वाली आरक्षित निधियां	TOTAL--Reserve Funds Not Bearing Interest	के. Cr. 86,31,59,36	1,92,38,01,38	1,77,75,25,18	के. Cr. 1,00,94,35,56
जोड़-(ज)-आरक्षित निधियां	TOTAL--J--Reserve Funds	के. Cr. 1,79,49,80,07	3,67,14,95,40	3,18,21,78,03	के. Cr. 2,28,42,97,44

(ट)--जमा और पेशगियां--
(क)--ब्याज वाली जमा राशियां--
8336-सिविल जमा--
101 प्रतिभूति जमा
800 अन्य जमा
जोड़

8337-रेलवे की जमा -
102 भारतीय रेलवे सम्मेलन संघ
कर्मचारी भविष्य निधि
103 भारतीय रेलवे सम्मेलन संघ
कर्मचारी अंशदायी भविष्य
निधि-निवेश लेखा
104 भारतीय रेलवे सम्मेलन संघ
कर्मचारी गैर-अंशदायी भविष्य
निधि-निवेश लेखा
जोड़

8342-अन्य जमा
101 राष्ट्रीय रक्षा निधि
103 सरकारी कम्पनियों, निगमों आदि
की जमा
104 कोयला खान परिवार पेंशन योजना,
1971
105 कोयला खान निक्षेप-सहबद्ध बीमा
योजना, 1976
106 कर्मचारी परिवार पेंशन योजना,
1971
107 संपदा शुल्क की अदायगी
हेतु जमा
108 आयकर, अधिकर, अतिलाभकर
और अधिभार की जमा राशियां
110 टेलीफोन आवेदन जमा राशियां
111 टेलिक्स आवेदन जमा राशियां
112 क्षेत्रीय जमा
114 पट्टे पर दी गई दूरसंचार
सुविधा जमा
117 सरकारी कर्मचारियों के लिए
निर्धारित अंशदान पेंशन स्कीम
120 विविध जमा राशियां

जोड़

जोड़-ब्याज वाली जमा राशियां

K--DEPOSITS AND ADVANCES--

(a)--Deposits bearing Interest--

8336--Civil Deposits--

101 Security Deposits
800 Other Deposits

TOTAL

8337--Deposits of Railways--

102 Indian Railways Conference
Association Employees'
Provident Fund
103 Contributory Indian Railways Confer-
ence Association Employees' Provi-
dent Fund--Investment Account
104 Non-contributory Indian Railways
Conference Association Employees'
Provident Fund--Investment Account

TOTAL

8342--Other Deposits--

101 National Defence Fund
103 Deposits of Government
Companies Corporations etc.
104 Coal Mines Family Pension
Scheme, 1971
105 Coal Mines Deposit--Linked
Insurance Scheme, 1976
106 Employees Family Pension
Scheme, 1971
107 Deposits towards Payment
of Estate Duty
108 Deposits of Income Tax,
Super Tax, Excess Profits
Tax and Surcharge
110 Telephone Application
Deposits
111 Telex Application Deposits
112 Field Deposits
114 Leased Telecommunication
facility Deposits
117 Define Contribution Pension
Scheme for Government Employees
120 Miscellaneous Deposits

TOTAL

TOTAL--DEPOSITS BEARING
INTEREST

के. Cr.	8,68	15	65	के. Cr.	8,18
के. Cr.	44,48,46	26,71	27,26	के. Cr.	44,47,91
के. Cr.	44,57,14	26,86	27,91	के. Cr.	44,56,09
के. Cr.	3,91,42	1,10,11	63,29	के. Cr.	4,38,24
डे. Dr.	65,12	—	—	डे. Dr.	65,12
डे. Dr.	50	—	—	डे. Dr.	50
के. Cr.	3,25,80	1,10,11	63,29	के. Cr.	3,72,62
के. Cr.	5,55,47,58	50,89,49	1,26,50	के. Cr.	6,05,10,57
डे. Dr.	1,23,54,73	1,10,53,63	90,81,11	डे. Dr.	# 1,03,82,21
के. Cr.	26,97,49,03	2,49,35,61	—	के. Cr.	29,46,84,64
के. Cr.	97,95,94	10,96,10	—	के. Cr.	1,08,92,04
के. Cr.	2,61,19,91,36	30,26,70,00	—	के. Cr.	2,91,46,61,36
के. Cr.	1,03	—	—	के. Cr.	1,03
के. Cr.	1,21,61	—	—	के. Cr.	1,21,61
के. Cr.	2,23,98,01	—	—	के. Cr.	2,23,98,01
के. Cr.	7,93,06	—	—	के. Cr.	7,93,06
के. Cr.	36,97,32,03	41,51,27,52	38,84,28,72	के. Cr.	39,64,30,83
के. Cr.	1,69,47	—	—	के. Cr.	1,69,47
के. Cr.	49,33,02	1,31,79,88	-6	के. Cr.	1,81,12,96
के. Cr.	35,07,97,75	2,95,47,91	34,33,40	के. Cr.	37,69,12,26
के. Cr.	3,68,36,75,16	80,27,00,14	40,10,69,67	के. Cr.	4,08,53,05,63
के. Cr.	3,68,84,58,10	80,28,37,11	40,11,60,87	के. Cr.	4,09,01,34,34

प्रतिकूल शेष की जांच की जा रही है।

The adverse balance is under investigation.

वित्त लेखे, संघ सरकार

FINANCE ACCOUNTS, UNION GOVERNMENT

सं. 13-ऋण, जमा, प्रेषण और आकस्मिकता निधि से संबंधित लेखा शीर्षों के अंतर्गत प्राप्तियों, संवितरणों और शेष राशियों का विवरण-जारी
 No. 13-STATEMENT OF RECEIPTS, DISBURSEMENTS AND BALANCES UNDER HEADS OF ACCOUNT RELATING TO DEBT,
 DEPOSITS, REMITTANCES AND CONTINGENCY FUND--Contd.

लेखे के मुख्य/तट्टु शीर्ष	Major/Minor head of account	1-4-2005 को अय शेष Opening balance as on 1-4-2005	प्राप्तियां Receipt	संवितरण Disbursement	31-3-2006 को अंत शेष Closing balance as on 31-3-2006
	1	2	3	4	5
(हजार रुपयों में) (In thousands of rupees)					
ट-जमा और अग्रिम-जारी (ख)-बिना ब्याज वाली जमा- 8443--सिविल जमा-	K--DEPOSITS AND ADVANCES--Contd. (b)--Deposits not bearing Interest-- 8443--Civil Deposits--				
101 राजस्व जमा	101 Revenue Deposits के. Cr.	1,93,47,01	1,44,88,96	1,19,89,86	के. Cr. 2,18,46,11
102 सीमा शुल्क और अफीम जमा	102 Customs and Opium Deposits के. Cr.	4,05,90,69	1,56,39,79	84,27,41	के. Cr. 4,78,03,07
103 प्रतिभूति जमा	103 Security Deposits के. Cr.	6,45,54,20	2,02,64,47	1,23,28,91	के. Cr. 7,24,89,76
104 सिविल न्यायालय की जमा	104 Civil Courts Deposits के. Cr.	2,92,94,80	3,28,41,17	2,61,22,25	के. Cr. 3,60,13,72
105 दंड न्यायालय की जमा	105 Criminal Courts Deposits के. Cr.	34,82	10,89	6,25	के. Cr. 39,46
106 व्यक्तिगत जमा	106 Personal Deposits के. Cr.	5,83,11,19	29,41,11,87	29,98,90,09	के. Cr. 5,25,32,97
107 न्यास ब्याज निधियां	107 Trust Interest Funds के. Cr.	2,36,98	28,90,72	29,51,29	के. Cr. 1,76,41
108 लोक निर्माण कार्य जमा	108 Public Works Deposits के. Cr.	11,81,04,92	10,86,75,12	9,24,81,66	के. Cr. 13,42,98,38
109 वन जमा	109 Forest Deposits के. Cr.	14,40,27	2,52,65	1,73,30	के. Cr. 15,19,62
110 पुलिस निधियों की जमा	110 Deposits of Police Funds डे. Dr.	32,54	—	—	डे. Dr. #32,54
111 अन्य विभागीय जमा	111 Other Departmental Deposits के. Cr.	1,58,31,88	1,53,50,47	1,71,40,77	के. Cr. 1,40,41,58
112 भारत में की गई खरीद आदि के लिए जमा	112 Deposits for purchases etc. in India के. Cr.	2,02,30,21	14,40,52,12	13,73,85,95	के. Cr. 2,68,96,38

113	विदेश में की गई खरीद आदि के लिए जमा-	113	Deposits for purchases etc. abroad--	क्रे. Cr.	9,42,21,22	-82,96,74	—	क्रे. Cr.	8,59,24,48
114	निर्गत व्यापार जमा	114	Export Trade Deposits	क्रे. Cr.	15,25,27	—	—	क्रे. Cr.	15,25,27
115	सरकारी वाणिज्यिक उपक्रमों द्वारा प्राप्त जमा	115	Deposits received by Government Commercial Undertakings	क्रे. Cr.	7,03,59	72,19,01	73,25,45	क्रे. Cr.	5,97,15
116	विभिन्न केन्द्रीय और राज्य अधिनियमों के अंतर्गत जमा	116	Deposits under various Central and State Acts.	क्रे. Cr.	34,68,05	6,46,07	2,89,03	क्रे. Cr.	38,25,09
117	सार्वजनिक निकायों या गैर-सरकारी व्यक्तियों से संबंधित किए गए कार्य के लिए जमा राशियां	117	Deposits for work done for Public Bodies or private individuals	क्रे. Cr.	1,20,88,91	6,50,28,32	5,44,19,53	क्रे. Cr.	2,26,97,70
118	गैर-सरकारी निकायों के लिए किए गए कार्य के लिए सरकारी कर्मचारियों द्वारा प्राप्त शुल्कों की जमा राशियां	118	Deposits of fees received by Government servants for work done for private bodies	डे. Dr.	71,97	—	—	डे. Dr.	#71,97
119	कम्पनी परिसमापन लेखे	119	Companies liquidation Accounts	क्रे. Cr.	29,33,13	42,39	11,70	क्रे. Cr.	29,63,82
120	स्वायत्त जिला और क्षेत्रीय निधियों की जमा (असम, मेघालय और मिज़ोरम)	120	Deposits of Autonomous District and Regional Funds (Assam, Meghalaya and Mizoram)	क्रे. Cr.	64,21	—	—	क्रे. Cr.	64,21

प्रतिकूल शेष की जांच की जा रही है।

Adverse balances are under investigation.

वित्त लेखे, संघ सरकार
FINANCE ACCOUNTS, UNION GOVERNMENT

सं. 13-ऋण, जमा, प्रेषण और आकस्मिकता निधि से संबंधित लेखा शीर्षों के अंतर्गत प्राप्तियों, संवितरणों और शेष राशियों का विवरण-जारी
No. 13-STATEMENT OF RECEIPTS, DISBURSEMENTS AND BALANCES UNDER HEADS OF ACCOUNT RELATING TO DEBT,
DEPOSITS, REMITTANCES AND CONTINGENCY FUND--Contd.

लेखे के मुख्य/तपु शीर्ष	Major/Minor head of account	1-4-2005 को अथ शेष Opening balance as on 1-4-2005	प्राप्तियां Receipt	संवितरण Disbursement	31-3-2006 को अंत शेष Closing balance as on 31-3-2006
	1	2	3	4	5
					(हजार रूपयों में) (In thousands of rupees)
ट-जमा और अग्रिम-जारी (ख)-बिना व्याज वाली जमा-जारी 8443--सिविल जमा-समाप्त	K--DEPOSITS AND ADVANCES--Contd. (b)--Deposits not bearing Interest--contd. 8443--Civil Deposits--concl.				
121 चुनाव संबंधी जमा-	121 Deposits in connection with Elections--	के. Cr. 17,99	—	-61,57	के. Cr. 79,56
122 खान श्रम कल्याण जमा-	122 Mines Labour Welfare Deposits--	के. Cr. 23,35	—	—	के. Cr. 23,35
123 शिक्षा संस्थाओं की जमा-	123 Deposits of Educational Institutions--	के. Cr. 20,75,80	8,57,00	8,01,37	के. Cr. 21,31,43
124 सामान्य भविष्य निधि में दावा न की गई जमा-	124 Unclaimed Deposits in the G.P. Fund--	के. Cr. 4,58,08	26,48	8,78	के. Cr. 4,75,78
125 दावा न की गई बचत बैंक जमा-	125 Unclaimed Saving Bank Deposits--	के. Cr. 9,91	6	—	के. Cr. 9,97
126 अन्य भविष्य निधियों में दावा न की गई जमा-	126 Unclaimed Deposits in other Provident Funds--	के. Cr. 66,61	5	5,86	के. Cr. 60,80
127 ठेकेदार/कर्मचारी/पेंशनभोगी आदि जो पाकिस्तान चले गए हैं उनके दावों को पूरा करने के लिए स्थानीय निकायों की जमा	127 Deposits of Local Bodies for meeting claims of contractors/employees/pensioners etc. who have migrated to Pakistan	के. Cr. 21,07	—	—	के. Cr. 21,07
130 भावी समितियों के परिसमापन लेखे-	130 Provident Societies Liquidation Accounts--	के. Cr. 25	—	—	के. Cr. 25
800 अन्य जमा	800 Other Deposits	के. Cr. 4,91,60,07	11,17,77,48	5,34,97,06	के. Cr. 10,74,40,49
जोड़	TOTAL	के. Cr. 53,47,09,97	82,58,78,35	72,51,94,95	के. Cr. 63,53,93,37

8444-रक्षा जमा-	8444--Defence Deposits--						
101 रक्षा सेवाएं जमा-	101 Defence Services Deposits--	क्र. Cr.	74,30,67	24,74,63	20,41,76	क्र. Cr.	78,63,54
102 दावा न की गई भविष्य निधि जमा-	102 Unclaimed Provident Fund Deposits--	डे. Dr.	1,72,71	3,70,82	20,51	क्र. Cr.	1,77,60
800 अन्य जमा	800 Other Deposits	क्र. Cr.	11,43,92,52	21,04,75,40	18,39,62,93	क्र. Cr.	14,09,04,99
जोड़	TOTAL	क्र. Cr.	<u>12,16,50,48</u>	<u>21,33,20,85</u>	<u>18,60,25,20</u>	क्र. Cr.	<u>14,89,46,13</u>
8445-रेलवे जमा-	8445--Railway Deposits--						
101 भारतीय रेलवे जमा-	101 Indian Railway Deposits--	क्र. Cr.	40,64,87,76	77,44,91,83	69,19,19,83	क्र. Cr.	48,90,59,76
102 ब्रांच लाइन कम्पनियों की जमा-	102 Deposits of Branch Line Companies--	क्र. Cr.	65	—	—	क्र. Cr.	65
103 दावा न की गई भविष्य निधि जमा-	103 Unclaimed Provident Fund Deposits--	क्र. Cr.	23,46	2,41	31	क्र. Cr.	25,56
104 न्यास ब्याज लेखा	104 Trust Interest Account	क्र. Cr.	1,51,17	-1,81,35	19,40,39	डे. Dr.	#19,70,57
800 अन्य जमा	800 Other Deposits	डे. Dr.	1,19,06,26	1,35,39	1,83	डे. Dr.	#1,17,72,70
जोड़	TOTAL	क्र. Cr.	<u>39,47,56,78</u>	<u>77,44,48,28</u>	<u>69,38,62,36</u>	क्र. Cr.	<u>47,53,42,70</u>
8446-डाक जमा-	8446--Postal Deposits--						
101 डाक जमा-	101 Postal Deposits--	क्र. Cr.	5,13,50,55	75,25,22,84	78,57,08,08	क्र. Cr.	1,81,65,31
800 अन्य जमा	800 Other Deposits	क्र. Cr.	1,96,84	5,42,59,66	6,55,75,52	डे. Dr.	#1,11,19,02
जोड़	TOTAL	क्र. Cr.	<u>5,15,47,39</u>	<u>80,67,82,50</u>	<u>85,12,83,60</u>	क्र. Cr.	<u>70,46,29</u>
8447-दूरसंचार जमा-	8447--Telecommunication Deposits--						
101 दूरसंचार जमा-	101 Telecommunication Deposits--	क्र. Cr.	5,35,60,14	16,41	9,87,68	क्र. Cr.	5,25,88,87
800 अन्य जमा	800 Other Deposits	क्र. Cr.	49,82,05	—	—	क्र. Cr.	49,82,05
जोड़	TOTAL	क्र. Cr.	<u>5,85,42,19</u>	<u>16,41</u>	<u>9,87,68</u>	क्र. Cr.	<u>5,75,70,92</u>

प्रतिकूल शेष की जांच की जा रही है।

Adverse balances are under investigation.

वित्त लेखे, संघ सरकार

FINANCE ACCOUNTS, UNION GOVERNMENT

सं. 13-ऋण, जमा, प्रेषण और आकस्मिकता निधि से संबंधित लेखा शीर्षों के अंतर्गत प्राप्तियों, संवितरणों और शेष राशियों का विवरण-जारी
 No. 13-STATEMENT OF RECEIPTS, DISBURSEMENTS AND BALANCES UNDER HEADS OF ACCOUNT RELATING TO DEBT,
 DEPOSITS, REMITTANCES AND CONTINGENCY FUND--Contd.

लेखे के मुख्य/लघु शीर्ष	Major/Minor head of account	1-4-2005 को अय शेष Opening balance as on 1-4-2005	प्राप्तियां Receipt	संवितरण Disbursement	31-3-2006 को अंत शेष Closing balance as on 31-3-2006
1		2	3	4	5
(हजार रूपयों में) (In thousands of rupees)					
ट- जमा और पेशगियां-जारी	K—DEPOSITS AND ADVANCES—Contd.				
(ख)-बिना ब्याज वाली जमा-जारी	(b)—Deposits not bearing Interest—Contd.				
8448—स्थानीय निधियों की जमा-	8448—Deposits of Local Funds—				
102 नगरपालिका निधियां	102 Municipal Funds	के. Cr. 12	—	—	के. Cr. 12
103 छावनी निधियां	103 Cantonment Funds	के. Cr. 1	—	—	के. Cr. 1
104 इंश्योरेंस एसोसिएशन आफ इंडिया की निधियां	104 Funds of Insurance Association of India	डे. Dr. 2,91	—	—	डे. Dr. # 2,91
106 भारतीय कृषि अनुसंधान परिषद की निधियां	106 Funds of the Indian Council of Agricultural Research	के. Cr. 13,93,42	43,86,32	39,89,05	के. Cr. 17,90,69
109 पंचायत निकायों की निधियां	109 Panchayat Bodies Funds	के. Cr. 2,01	1	—	के. Cr. 2,02
111 चिकित्सा और धर्मार्थ निधियां	111 Medical and Charitable Funds	के. Cr. 52	—	—	के. Cr. 52
120 अन्य निधियां	120 Other Funds	के. Cr. 2,26	—	—	के. Cr. 2,26
जोड़	TOTAL	के. Cr. 13,95,43	43,86,33	39,89,05	के. Cr. 17,92,71
8449—अन्य जमा-	8449—Other Deposits—				
102 सीमेंट विनियमन लेखा	102 Cement Regulation Account	के. Cr. 60,25,25	—	—	के. Cr. 60,25,25
104 खान भविष्य निधि की जमा राशियां	104 Deposits of Mines Provident Fund	के. Cr. 16,01	—	—	के. Cr. 16,01
106 भारत-अमरीका करार, 1974 के अंतर्गत लेखे	106 Accounts under Indo-U.S. Agreement 1974	के. Cr. 16	—	—	के. Cr. 16
107 ब्याज और अधिभार सहित आयकर, अधिकर, अतिलाभ कर जमा	107 Deposits of Income Tax, Super Tax, Excess Profit Tax including interest and surcharge	के. Cr. 1,33,93	—	—	के. Cr. 1,33,93
108 कर्ज के उन्मोचन के लिए स्थानीय निकायों की जमा	108 Deposits of Local Bodies for discharge of Loans	के. Cr. 32,97	—	—	के. Cr. 32,97
109 लेवी चीनी मूल्य समीकरण निधि	109 Levy Sugar Price Equalisation Fund	के. Cr. 68,72,46	6,83,84	1,08,67	के. Cr. 74,47,63

111	औषध मूल्य समीकरण निधि	111	Drug Prices Equalisation Fund	के. Cr.	3,27,66	—	37,56	के. Cr.	2,90,10
112	नारियल विकास निधि	112	Coconut Development Fund	के. Cr.	58,69	35,00,00	35,00,00	के. Cr.	58,69
113	तिलहन और वनस्पति तेल विकास निधि	113	Oil seeds and vegetable Oil Development Fund	के. Cr.	3,66,13	—	—	के. Cr.	3,66,13
114	आई.डी.ए. से सहायता प्राप्त परियोजनाओं के लिए अग्रिम जमा	114	Advance Deposits for I.D.A. aided Projects	के. Cr.	2,09,41,86	6,18,27	10,46,58	के. Cr.	2,05,13,55
115	आई.बी.आर.डी. से सहायता प्राप्त परियोजनाओं के लिए अग्रिम जमा	115	Advance Deposits for I.B.R.D. aided Projects	के. Cr.	1,02,70,06	-46,40	3,90,96	के. Cr.	98,32,70
117	आई.एफ.ए.डी. से सहायता प्राप्त परियोजनाओं के लिए अग्रिम जमा	117	Advance Deposits for I.F.A.D. aided Projects	के. Cr.	99,56,08	7,08,06	13,26,83	के. Cr.	93,37,31
118	जापानी अनुदान से सहायता प्राप्त परियोजनाओं के लिए अग्रिम जमा	118	Advance Deposits for Japanese Grants aided Projects	के. Cr.	1,03,60	—	—	के. Cr.	1,03,60
119	ए.डी.बी. से सहायता प्राप्त परियोजनाओं के लिए अग्रिम जमा	119	Advance Deposits for A.D.B. assisted Projects	के. Cr.	84,05,30	—	—	के. Cr.	84,05,30
120	विविध जमा	120	Miscellaneous Deposits	के. Cr.	2,43,75,34,89	12,33,56	7,86,75	के. Cr.	2,43,79,81,70
	जोड़	TOTAL		के. Cr.	2,50,10,45,05	66,97,33	71,97,35	के. Cr.	2,50,05,45,03
8450	संघ राज्य क्षेत्रों का शेष खाता—	8450	Balance Account of Union Territories—						
101	पांडिचेरी का शेष	101	Balance of Pondicherry	के. Cr.	2,55,59,88	—	11,73,41	के. Cr.	2,43,86,47
102	गोवा, दमन और दीव का शेष	102	Balance of Goa, Daman and Diu	डे. Dr.	16,30,26	—	—	डे. Dr.	16,30,26
104	अरुणाचल प्रदेश का शेष	104	Balance of Arunachal Pradesh	डे. Dr.	56,82,51	—	—	डे. Dr.	56,82,51
105	मिज़ोरम का शेष	105	Balance of Mizoram	डे. Dr.	1,24,41,38	—	—	डे. Dr.	1,24,41,38
106	राष्ट्रीय राजधानी क्षेत्र, दिल्ली का शेष	106	Balance of National Capital Territory of Delhi	के. Cr.	14,50,55,93	1,33,88,46,78	74,70,54,39	के. Cr.	73,68,48,32
	जोड़	TOTAL		के. Cr.	15,08,61,66	1,33,88,46,78	74,82,27,80	के. Cr.	74,14,80,64

प्रतिकूल शेष की जांच की जा रही है।

The adverse balance is under investigation.

वित्त लेखे, संघ सरकार

FINANCE ACCOUNTS, UNION GOVERNMENT

सं. 13-ऋण, जमा, प्रेषण और आकस्मिकता निधि से संबंधित लेखा शीर्षों के अंतर्गत प्राप्तियों, सवितरणों और शेष राशियों का विवरण-जारी
 No. 13-STATEMENT OF RECEIPTS, DISBURSEMENTS AND BALANCES UNDER HEADS OF ACCOUNT RELATING TO DEBT,
 DEPOSITS, REMITTANCES AND CONTINGENCY FUND--Contd.

लेखे के मुख्य/तृतीय शीर्ष	Major/Minor head of account	1-4-2005 को अथ शेष Opening balance as on 1-4-2005	प्रप्तियां Receipt	सवितरण Disbursement	31-3-2006 को अंत शेष Closing balance as on 31-3-2006		
	1	2	3	4	5		
					(हजार रुपयों में) (In thousands of rupees)		
ट- जमा और पेशगियां-समाप्त	K—Deposits and Advances—Concl'd.						
(ख)-बिना ब्याज वाली जमा-समाप्त	(b)—Deposits not bearing Interest—Concl'd.						
8451—भोपाल गैस रिसाव त्रासदी राहत निधि—	8451—Bhopal Gas Leak Disaster Relief Fund—						
101 दावे और राहत निधि	101 Claims and Relief Fund	क्रे. Cr.	1,38,92,06	55,22,94	10,85,35,79	डे. Dr.	8,91,20,79
102 दावे और राहत निधि-निवेश लेखा	102 Claims and Relief Fund Investment Account	डे. Dr.	1,29,24,40	10,38,03,17	-18,71,27	क्रे. Cr.	9,27,50,04
जोड़	TOTAL	क्रे. Cr.	9,67,66	10,93,26,11	10,66,64,52	क्रे. Cr.	36,29,25
जोड़-बिना ब्याज वाली जमा	TOTAL—DEPOSITS NOT BEARING INTEREST	क्रे. Cr.	3,81,54,76,61	4,07,97,02,94	3,32,34,32,51	क्रे. Cr.	4,57,17,47,04
(ग)-पेशगियां-	(C)—Advances—						
8550—सिविल पेशगियां-	8550—Civil Advances—						
101 वन पेशगियां	101 Forest Advances	क्रे. Cr.	92,29	21,84,90	21,85,98	क्रे. Cr.	# 91,21
102 राजस्व पेशगियां	102 Revenue Advances	डे. Dr.	75,03	82,28	1,30,73	डे. Dr.	1,23,48
103 अन्य विभागीय पेशगियां	103 Other Departmental Advances	डे. Dr.	1,79,88,47	40,48,62,37	39,52,67,11	डे. Dr.	83,93,21,
104 अन्य पेशगियां	104 Other Advances	डे. Dr.	3,20,04,18	1,40,40	1,96,99	डे. Dr.	3,20,60,77
जोड़	TOTAL	डे. Dr.	4,99,75,39	40,72,69,95	39,77,80,81	डे. Dr.	4,04,86,25
8551—रक्षा पेशगियां-	8551—Defence Advances—						
101 रक्षा पेशगियां	101 Defence Advances	डे. Dr.	23,18,10,63	2,09,84,81,06	2,10,07,25,69	डे. Dr.	23,40,55,26
जोड़	TOTAL	डे. Dr.	23,18,10,63	2,09,84,81,06	2,10,07,25,69	डे. Dr.	23,40,55,26
8552—रेलवे पेशगियां-	8552—Railway Advances—						
101 विभागीय पेशगियां	101 Departmental Advances	डे. Dr.	9,40,34	36,32,48	44,86,11	डे. Dr.	17,93,97
जोड़	TOTAL	डे. Dr.	9,40,34	36,32,48	44,86,11	डे. Dr.	17,93,97

8553—डाक पेशगियां— 101 डाक पेशगियां	8553—Postal Advances— 101 Postal Advances	डे. Dr.	1,95,79,35	15,73,19,49	15,90,66,45	डे. Dr.	2,13,26,31
8554—दूरसंचार पेशगियां— 101 दूरसंचार पेशगियां	8554—Telecommunication Advances— 101 Telecommunication Advances	डे. Dr.	3,25,74,03	5,30,95	5,30,32	डे. Dr.	3,25,73,40
जोड़—पेशगियां	TOTAL—Advances	डे. Dr.	33,48,79,74	2,66,72,33,93	2,66,25,89,38	डे. Dr.	33,02,35,19
जोड़—ट-जमा और अग्रिम	TOTAL—K—DEPOSITS AND ADVANCES	के. Cr.	7,16,90,54,97	7,54,97,73,98	6,38,71,82,76	के. Cr.	8,33,16,46,19
ठ-उचंत और विविध— (क)—सिक्का ढलाई लेखे— 8656—सिक्का ढलाई लेखे— 101 छोटे सिक्कों के डिपो के शेष	L—Suspense and Miscellaneous— (a)—Coinage Accounts— 8656—Coinage Accounts— 101 Small Coin Depot Balances	डे. Dr.	18,57,60,00	—	—	डे. Dr.	18,57,60,00
102 रुपए के सिक्कों के शेष	102 Rupee Coin Balances	डे. Dr.	14,49	—	—	डे. Dr.	14,49
104 कांस्य और तांबा सिक्का ढलाई लेखा	104 Bronze and Copper Coinage Account	के. Cr.	2,13,57	—	—	के. Cr.	*2,13,57
105 निकल सिक्का ढलाई लेखा	105 Nickel Coinage Account	के. Cr.	1,30,23,77	—	1,18,31	के. Cr.	*1,29,05,46
106 एल्युमीनियम सिक्का ढलाई लेखा	106 Aluminium Coinage Account	डे. Dr.	4,04,84	—	—	डे. Dr.	4,04,84
107 चांदी मिश्र-धातु रुपया सिक्का ढलाई लेखा	107 Silver Alloy Rupee Coinage Account	डे. Dr.	11,53	—	—	डे. Dr.	11,53
109 फेरिटिक स्टेनलेस स्टील सिक्का लेखा	109 Ferritic Stainless Steel Coins Account	डे. Dr.	2,57,67,18	—	15,52,84	डे. Dr.	2,73,20,02
जोड़—सिक्का ढलाई लेखे	TOTAL—Coinage Accounts	डे. Dr.	19,87,20,70	—	16,71,15	डे. Dr.	20,03,91,85
(ख)—उचंत— 8658—उचंत लेखे— 101 वेतन तथा लेखा कार्यालय उचंत	(b)—Suspense— 8658—Suspense Accounts— 101 Pay and Accounts Offices Suspense	डे. Dr.	15,65,49,84 * 29,41	9,66,57,34	—	डे. Dr.	5,99,21,91
102 उचंत लेखे (सिविल)	102 Suspense Accounts (Civil).	डे. Dr.	6,98,74,84 * 10,19,32	3,16,42	—	डे. Dr.	7,05,77,74
103 उचंत लेखे (डाक एवं तार)	103 Suspense Account (Posts and Telegraphs)	के. Cr.	1	—	—	के. Cr.	1

* ऋण शेष सिक्का ढलाई पर लाभ है और जब इन सिक्कों को भारतीय रिजर्व बैंक द्वारा परिचालित कर दिया जाएगा तब इसे संबंधित राजस्व शीर्षों में जमा कर दिया जाएगा।

* Credit balances are profits on coinage and would be credited to the concerned revenue heads when these coins are brought into circulation by RBI.

प्रतिकूल शेष की जांच की जा रही है।

The adverse balance is under investigation.

वित्त लेखे, संघ सरकार

FINANCE ACCOUNTS, UNION GOVERNMENT

सं. 13-ऋण, जमा, प्रेषण और आकस्मिकता निधि से संबंधित लेखा शीर्षों के अंतर्गत प्राप्तियों, संवितरणों और शेष राशियों का विवरण-जारी
 No. 13-STATEMENT OF RECEIPTS, DISBURSEMENTS AND BALANCES UNDER HEADS OF ACCOUNT RELATING TO DEBT,
 DEPOSITS, REMITTANCES AND CONTINGENCY FUND--Contd.

लेखे के मुख्य/लघु शीर्ष	Major/Minor head of account	1-4-2005 को अथ शेष Opening balance as on 1-4-2005	प्राप्तियां Receipt	संवितरण Disbursement	31-3-2006 को अंत शेष Closing balance as on 31-3-2006
	1	2	3	4	5
					(हजार रुपयों में) (In thousands of rupees)
ठ-उचंत और विविध-जारी (ख)-उचंत-जारी 8658-उचंत लेखे-समाप्त	L—Suspense and Miscellaneous—Contd. (b)—Suspense—Contd. 8658—Suspense Accounts—Concltd.				
104 उचंत लेखे (रक्षा)	104 Suspense Accounts (Defence) डे. Dr.	1	—	—	डे. Dr. 1
106 दूर संचार लेखा कार्यालय उचंत	106 Telecommunication Accounts Office Suspense डे. Dr.	2,16,58	—	—	डे. Dr. 2,16,58
107 नकद परिशोधन उचंत लेखा	107 Cash Settlement Suspense Account डे. Dr.	2,37,20,64	—	64,97,49	डे. Dr. 3,02,18,13
108 सार्वजनिक क्षेत्र के बैंक उचंत	108 Public Sector Bank Suspense डे. Dr.	10,44,58,26 —10,48,73	71,37,53	—	डे. Dr. 9,62,72,00
109 रिजर्व बैंक उचंत-मुख्यालय	109 Reserve Bank Suspense Headquarters डे. Dr.	73,97,73	8,16,40	—	डे. Dr. 65,81,33
110 रिजर्व बैंक उचंत-केन्द्रीय लेखा कार्यालय	110 Reserve Bank Suspense—Central Accounts Office के. Cr.	2,48,63,52	—	9,31,00	के. Cr. 2,39,32,52,
111 विभागीय समायोजन लेखा	111 Departmental Adjusting Accounts डे. Dr.	71,67,85	54,03	—	डे. Dr. 71,13,82
112 छोट पर कर में कटौती उचंत	112 Tax Deducted at Source (TDS) Suspense के. Cr.	58,23	4,76	—	के. Cr. 62,99
113 भविष्य निधि उचंत	113 Provident Fund Suspense डे. Dr.	1,75,77	—	6,47,69	डे. Dr. 8,23,46

114	विदेशी सहायता उचंत	114	External Assistance Suspense	डे. Dr.	4,16,77	—	—	डे. Dr.	4,16,77
115	विदेश में खरीद आदि के लिए उचंत लेखा	115	Suspense Accounts for purchases etc. abroad	डे. Dr.	10,82,73,03	73,74,91	—	डे. Dr.	10,08,98,12
117	रिजर्व बैंक की ओर से लेन-देन	117	Transactions on behalf of the Reserve Bank	डे. Dr.	1,21,85	20,78	—	डे. Dr.	1,01,07
123	अखिल भारतीय सेवा अधिकारी समूह बीमा योजना	123	All India Service Officers Group Insurance Scheme	क्रे. Cr.	1	—	—	क्रे. Cr.	1
124	केन्द्रीय दावा संगठन की ओर से अदायगी--पेंशन और भविष्य निधियां	124	Payment on behalf of Central Claims Organisation-Pensions and Provident Funds	डे. Dr.	3,46	—	—	डे. Dr.	3,46
125	पाकिस्तान के साथ ऋण परिशोधन संबंधी समायोजन	125	Adjustment in Debt Settle- ment with Pakistan	डे. Dr.	10,61,66	—	—	डे. Dr.	10,61,66
126	प्रसारण अभिग्राही लाइसेंस शुल्क उचंत	126	Broadcasting Receiver Licence Fee suspense	डे. Dr.	1,32,17	—	—	डे. Dr.	1,32,17
127	मध्य भारत रेलवे और सैन्य निधियों का निवेश लेखा	127	Investment Account of Madhya Bharat Railways and Military Funds	डे. Dr.	52,31	—	—	डे. Dr.	52,31
129	सामग्री क्रय परिनिर्धारण उचंत लेखा	129	Material Purchase Settle- ment Suspense Account	डे. Dr.	72,26,25	21,52,48	—	डे. Dr.	50,73,77
132	बंगलादेश के खाते के लेन-देन 1939 के युद्ध से सम्बन्धित लेन-देन	132	Transactions on account of Bangladesh Transactions connected with war, 1939	डे. Dr.	8	—	—	डे. Dr.	8
136	प्राप्ति शीर्ष को अंतरण के लिए प्रतीक्षाधीन सीमा शुल्क प्राप्तियां	136	Customs Receipts Awaiting Transfer to Receipt Head	क्रे. Cr.	1,03,85,40	16,53,25	1,78,39	क्रे. Cr.	1,18,60,26
138	1939 के युद्ध से संबंधित लेनदेन	138	Transaction Connected With war, 1939	डे. Dr.	11	—	—	डे. Dr.	11
जोड़	TOTAL			डे. Dr.	<u>45,15,42,04</u>	<u>11,61,87,90</u>	<u>82,54,57</u>	डे. Dr.	<u>34,36,08,71</u>

वित्त लेखे, संघ सरकार

FINANCE ACCOUNTS, UNION GOVERNMENT

सं. 13—ऋण, जमा, प्रेषण और आकस्मिकता निधि से संबंधित लेखा शीर्षों के अंतर्गत प्राप्तियों, संवितरणों और शेष राशियों का विवरण—जारी
 No. 13—STATEMENT OF RECEIPTS, DISBURSEMENTS AND BALANCES UNDER HEADS OF ACCOUNT RELATING TO DEBT,
 DEPOSITS, REMITTANCES AND CONTINGENCY FUND--Contd.

लेखे के मुख्य/लघु शीर्ष	Major/Minor head of account	1-4-2005 को अथ शेष Opening balance as on 1-4-2005	प्राप्तियां Receipt	संवितरण Disbursement	31-3-2006 को अंत शेष Closing balance as on 31-3-2006
	1	2	3	4	5
					(हजार रूपयों में) (In thousands of rupees)
ठ—उचंत और विविध—जारी (ख)—उचंत—जारी	L—Suspense and Miscellaneous—Contd. (b)—Suspense—Contd.				
8659—उचंत लेखे (रक्षा)	8659—Suspense Accounts (Defence)				
101 वेतन एवं लेखा कार्यालय उचंत	101 Pay and Accounts Office Suspense डे. Dr.	61,59,31	—	7,33,49	डे. Dr. 68,92,80
102 महालेखाकार उचंत	102 Accountant General Suspense डे. Dr.	20,78,15	—	8,98,23	डे. Dr. 29,76,38
108 सार्वजनिक क्षेत्र के बैंक उचंत	108 Public Sector Bank Suspense के. Cr.	5,73,07,99	—	3,68,55,83	के. Cr. 2,04,52,16
109 रिजर्व बैंक उचंत	109 Reserve Bank Suspense डे. Dr.	8,22,24,22	—	10,43,67,67	डे. Dr. 18,65,91,89
113 भविष्य निधि उचंत	113 Provident Fund Suspense डे. Dr.	37,31	—	—	डे. Dr. 37,31
140 विविध उचंत	140 Miscellaneous Suspense के. Cr.	42,28,95	—	76,82,90	डे. Dr. 34,53,95
जोड़	TOTAL डे. Dr.	2,89,62,05	—	15,05,38,12	डे. Dr. 17,95,00,17
8660—उचंत लेखा (रेलवे) -	8660—Suspense Accounts (Railways) -				
101 वेतन एवं लेखा कार्यालय उचंत	101 Pay and Accounts Office Suspense डे. Dr.	43,65,97	—	17,34,06	डे. Dr. 61,00,03
102 महालेखाकार उचंत	102 Accountant General Suspense डे. Dr.	31,51,95	—	1,29,34	डे. Dr. 32,81,29
108 सार्वजनिक क्षेत्र के बैंक उचंत	108 Public Sector Bank Suspense डे. Dr.	5,61,96,89	2,35,29,46	—	डे. Dr. 3,26,67,43

109	रिजर्व बैंक उचत	109	Reserve Bank Suspense	डे. Dr.	1,17,16,15	—	—	डे. Dr.	1,17,16,15
117	रिजर्व बैंक की ओर से लेन-देन	117	Transactions on behalf of Reserve Bank	डे. Dr.	53,00,67	2,06,70	—	डे. Dr.	50,93,97
125	पाकिस्तानके साथ ऋण परिनिर्धारण में समायोजन	125	Adjustment in Debt Settlement with Pakistan	डे. Dr.	7	—	—	डे. Dr.	7
132	बंगलादेश के खाते के लेन-देन	132	Transactions on account of Bangladesh	डे. Dr.	2,06,22,88	—	17,64,02	डे. Dr.	2,23,86,90
140	विविध उचत	140	Miscellaneous Suspense	डे. Dr.	33,19,66	—	14,82,48	डे. Dr.	48,02,14
जोड़	TOTAL			डे. Dr.	<u>10,46,74,24</u>	<u>2,37,36,16</u>	<u>51,09,90</u>	डे. Dr.	<u>8,60,47,98</u>
8661—उचत लेखा (डाक) -		8661—Suspense Accounts (Postal) -							
101	वेतन एवं लेखा कार्यालय उचत	101	Pay and accounts Office Suspense	डे. Dr.	20,84,18	8,71,49	—	डे. Dr.	12,12,69
102	महालेखाकार उचत	102	Accountant General Suspense	के. Cr.	67,63,35	60,24,93	—	के. Cr.	1,27,88,28
108	सार्वजनिक क्षेत्र के बैंक उचत	108	Public Sector Bank Suspense	डे. Dr.	1,76,04,08	32,04,54	—	डे. Dr.	1,43,99,54
109	रिजर्व बैंक उचत	109	Reserve Bank Suspense	के. Cr.	44,48,72	—	2,82,14,45	डे. Dr.	2,37,65,73
113	भविष्य निधि उचत	113	Provident Fund Suspense	डे. Dr.	48,70	—	42	डे. Dr.	49,12
128	डाक तार निवेश-अग्रदाय में रखे सरकारी वचनपत्रों और निवेश प्रमाणपत्रों की लागत	128	P&T Investments—Cost of Govt. Promissory Notes and Investment Certificates held in Imprest	के. Cr.	14,05	14	—	के. Cr.	14,19
137	सी ए ओ दूरसंचार उचत	137	CAO Telecom Suspense	के. Cr.	1,48,83,40	—	29,52,81	के. Cr.	1,19,30,59
140	विविध उचत	140	Miscellaneous Suspense	डे. Dr.	11,50,37,33	6,04,50,92	—	डे. Dr.	5,45,86,41
जोड़	TOTAL			डे. Dr.	<u>10,86,64,77</u>	<u>7,05,52,02</u>	<u>3,11,67,68</u>	डे. Dr.	<u>6,92,80,43</u>

वित्त लेखे, संघ सरकार

FINANCE ACCOUNTS, UNION GOVERNMENT

सं. 13-ऋण, जमा, प्रेषण और आकस्मिकता निधि से संबंधित लेखा शीर्षों के अंतर्गत प्राप्तियों, संवितरणों और शेष राशियों का विवरण-जारी
 No. 13-STATEMENT OF RECEIPTS, DISBURSEMENTS AND BALANCES UNDER HEADS OF ACCOUNT RELATING TO DEBT,
 DEPOSITS, REMITTANCES AND CONTINGENCY FUND--Contd.

लेखे के मुख्य/तृतीय शीर्ष	Major/Minor head of account	1-4-2005 को अथ शेष Opening balance as on 1-4-2005	प्राप्तियां Receipt	संवितरण Disbursement	31-3-2006 को अंत शेष Closing balance as on 31-3-2006
	1	2	3	4	5
					(हजार रुपयों में) (In thousands of rupees)
ठ-उचंत और विविध-जारी (ख)-उचंत-समाप्त	L—Suspense and Miscellaneous—Contd. (b)—Suspense—Concltd.				
8662—उचंत लेखा (दूरसंचार) -	8662— Suspense Accounts (Telecommunications)—				
101 वेतन एवं लेखा कार्यालय उचंत	101 Pay and Accounts Office Suspense	के. Cr. 6,71,71	—	72	के. Cr. 6,70,99
102 महालेखाकार उचंत	102 Accountant General Suspense	डे. Dr. 38,80	—	27	डे. Dr. 39,07
103 रेल लेखा उचंत	103 Railway Accounts Suspense	डे. Dr. 7,95,94	—	—	डे. Dr. 7,95,94
104 रक्षा लेखा उचंत	104 Defence Accounts Suspense	के. Cr. 2,66	—	9	के. Cr. 2,57
108 सार्वजनिक क्षेत्र के बैंक उचंत	108 Public Sector Bank Suspense	के. Cr. 26,23,04	4,82,46	—	के. Cr. 31,05,50
109 रिजर्व बैंक उचंत	109 Reserve Bank Suspense	के. Cr. 15,18,20	—	—	के. Cr. 15,18,20
113 भविष्य निधि उचंत	113 Provident Fund Suspense	डे. Dr. 4	6,05	—	के. Cr. 6,01
114 अन्य विविध उचंत मदें	114 Other Miscellaneous Suspense Items	के. Cr. 9,95,14,89	—	57,23	के. Cr. 9,94,57,66
137 डाक लेखा उचंत	137 Postal Accounts Suspense	के. Cr. 42,09,75	—	16,77,03	के. Cr. 25,32,72
140 विविध उचंत	140 Miscellaneous Suspense	डे. Dr. 17,07,36,26	43,22	—	डे. Dr. 17,06,93,04
जोड़	TOTAL	डे. Dr. 6,30,30,79	5,31,73	17,35,34	डे. Dr. 6,42,34,40

8663—लेखा समायोजन उचंत		8663—Accounting Adjustment Suspense							
137	12.08 प्रतिशत भारत सरकार का प्रतिपूर्ति (परियोजना इराक को निर्यात) बांड, 2001 का ऋणमोचन	137	Redemption of 12.08% Govt. of India Compensation (Project Exports to Iraq) Bonds, 2001	डे. Dr.	11,33,67,83	—	—	डे. Dr.	11,33,67,83
	जोड़		TOTAL	डे. Dr.	11,33,67,83	—	—	डे. Dr.	11,33,67,83
	जोड़-उचंत		TOTAL —Suspense	डे. Dr.	87,02,41,72	21,10,07,81	19,68,05,61	डे. Dr.	85,60,39,52
(ग)—अन्य लेखे—		(c)—Other Accounts—							
8670—चेक और बिल—		8670—Cheques and Bills—							
101	लेखापरीक्षा-पूर्व चैक	101	Pre-audit cheques	के. Cr.	51,25	-46	—	के. Cr.	50,79
102	वेतन और लेखा कार्यालयों के चैक	102	Pay and Accounts Offices cheques	के. Cr.	78,21,93,06	2,13,43,69	—	के. Cr.	80,35,36,75
103	विभागीय चैक	103	Departmental cheques	डे. Dr.	1,69,03,10	63,00,46	—	डे. Dr.	# 1,06,02,64
104	खजाना चैक	104	Treasury cheques	के. Cr.	4,62,24	—	—	के. Cr.	4,62,24
105	व्यक्तिगत चालू खाता लेखा चैक	105	I.R.L.A. cheques	के. Cr.	58,98	—	—	के. Cr.	58,98
106	दूरसंचार लेखा कार्यालय चैक	106	Telecommunication Accounts office cheques	के. Cr.	28,31,39,76	—	17,29,49,62	के. Cr.	11,01,90,14
107	डाक चैक	107	Postal cheques	के. Cr.	28,96,78,25	15,80,00,26	—	के. Cr.	44,76,78,51
108	रेलवे चैक	108	Railway cheques	के. Cr.	15,48,28,76	39,27,44	—	के. Cr.	15,87,56,20
109	रक्षा चैक	109	Defence cheques	के. Cr.	34,40,99,01	22,63,01,52	—	के. Cr.	57,04,00,53
110	इलेक्ट्रॉनिक सूचना	110	Electronic Advices	के. Cr.	5,37,49	1,22,93,59	—	के. Cr.	1,28,31,08
	जोड़		TOTAL	के. Cr.	1,83,81,45,70	42,81,66,50	17,29,49,62	के. Cr.	2,09,33,62,58

प्रतिकूल शेष की जांच की जा रही है।

The adverse balance is under investigation.

वित्त लेखे, संघ सरकार

FINANCE ACCOUNTS, UNION GOVERNMENT

सं. 13-ऋण, जमा, प्रेषण और आकस्मिकता निधि से संबंधित लेखा शीर्षों के अंतर्गत प्राप्तियों, संवितरणों और शेष राशियों का विवरण-जारी
 No. 13-STATEMENT OF RECEIPTS, DISBURSEMENTS AND BALANCES UNDER HEADS OF ACCOUNT RELATING TO DEBT,
 DEPOSITS, REMITTANCES AND CONTINGENCY FUND--Contd.

लेखे के मुख्य/लघु शीर्ष	Major/Minor head of account	1-4-2005 को अद्य शेष Opening balance as on 1-4-2005	प्राप्तियां Receipt	संवितरण Disbursement	31-3-2006 को अंत शेष Closing balance as on 31-3-2006
	1	2	3	4	5

(हजार रुपयों में)

(In thousands of rupees)

ठ—उचंत और विविध-जारी

L—Suspense and Miscellaneous—Contd.

(ग)—अन्य लेखे - समाप्त

(c)—Other Accounts—Concl'd.

8671—विभागीय शेष-

8671—Departmental Balances—

101	सिविल	डे. Dr.	4,83,70,55	41,76,82	—	डे. Dr.	4,41,93,73
102	डाक	डे. Dr.	8,88,59,90	—	1,15,86,84	डे. Dr.	10,04,46,74
103	दूरसंचार	डे. Dr.	35,60	—	52,44	डे. Dr.	88,04
104	रक्षा	क्रे. Cr.	1,55,74	4,25,98	—	क्रे. Cr.	5,81,72
105	रेलवे	डे. Dr.	4,24,33,10	—	97,45,59	डे. Dr.	5,21,78,69
	जोड़	डे. Dr.	<u>17,95,43,41</u>	<u>46,02,80</u>	<u>2,13,84,87</u>	डे. Dr.	<u>19,63,25,48</u>

8672—स्थायी रोकड़ अग्रदाय-

8672—Permanent Cash

Imprest—

101	सिविल	डे. Dr.	6,71,75	5,04	—	डे. Dr.	6,66,71
102	डाक	डे. Dr.	81,87	—	6,90	डे. Dr.	88,77
103	दूरसंचार	डे. Dr.	35,06	—	—	डे. Dr.	35,06
104	रक्षा	डे. Dr.	13,87,02	—	21,68	डे. Dr.	14,08,70
105	रेलवे	डे. Dr.	7,02,10	—	1,46,82	डे. Dr.	8,48,92
	जोड़	डे. Dr.	<u>28,77,80</u>	<u>5,04</u>	<u>1,75,40</u>	डे. Dr.	<u>30,48,16</u>

8673—रोकड़ शेष निवेश लेखा—	8673—Cash Balance Investment Account—						
101 रोकड़ शेष निवेश लेखा	101 Cash Balance Investment Account	डे. Dr.	2,00,00,36,54	—	—	डे. Dr.	2,00,00,36,54
8674—सरकार द्वारा की गई प्रतिभूति जमा—	8674—Security Deposits made by Government—						
101 सरकार द्वारा की गई प्रतिभूति जमा	101 Security Deposits made by Government	डे. Dr.	5,85,39,83	—	36,91,02	डे. Dr.	6,22,30,85
8675—रिजर्व बैंक में जमा	8675—Deposits with Reserve Bank		—	#	#		—
8677—बैंकों/खजानों में प्रेषण—	8677—Remittances into Banks/ Treasuries—						
102 डाक	102 Postal	डे. Dr.	21,83,18,77	—	14,48,20,87	डे. Dr.	36,31,39,64
103 रेलवे	103 Railways	क्रे. Cr.	12,16,19	—	4,33,78,60	डे. Dr.	4,21,62,41
104 रक्षा	104 Defence	क्रे. Cr.	72,11,77	1,14,14,25	—	क्रे. Cr.	1,86,26,02
105 दूरसंचार	105 Telecommunications	डे. Dr.	10,49,18,58	—	3,38,40,67	डे. Dr.	13,87,59,25
जोड़	TOTAL	डे. Dr.	31,48,09,39	1,14,14,25	22,20,40,14	डे. Dr.	52,54,35,28
जोड़-अन्य लेखे	TOTAL—Other Accounts	डे. Dr.	71,76,61,27	44,41,88,59	42,02,41,05	डे. Dr.	69,37,13,73
(घ)—विदेशी सरकारों के साथ लेखे—	(d)—Accounts with Governments of foreign countries—						
8679—अन्य देशों की सरकारों के साथ लेखे—	8679—Accounts with Governments of Other Countries—						
101 यमन	101 Yemen	डे. Dr.	8,35,54	—	3,42	डे. Dr.	8,38,96
102 बंगला देश	102 Bangladesh	डे. Dr.	1,00,43	—	—	डे. Dr.	1,00,43
103 बर्मा	103 Burma	डे. Dr.	3,19,11	—	44,30	डे. Dr.	3,63,41
104 मलेशिया	104 Malaysia	डे. Dr.	1,45,88	—	—	डे. Dr.	1,45,88
105 पाकिस्तान	105 Pakistan	डे. Dr.	29,96,73	—	1,54,54	डे. Dr.	31,51,27
106 सिंगापुर	106 Singapore	डे. Dr.	41,90	—	4,98	डे. Dr.	46,88

142616754 (हजार) रु. का निवल जमा एन-रोकड़ शेष को अंतरित किया गया।

Net credit of Rs.142616754 (thousands) transferred to N-Cash Balance.

वित्त लेखे, संघ सरकार

FINANCE ACCOUNTS, UNION GOVERNMENT

सं. 13-ऋण, जमा, प्रेषण और आकस्मिकता निधि से संबंधित लेखा शीर्षों के अंतर्गत प्राप्तियों, संवितरणों और शेष राशियों का विवरण-जारी
 No. 13-STATEMENT OF RECEIPTS, DISBURSEMENTS AND BALANCES UNDER HEADS OF ACCOUNT RELATING TO DEBT, DEPOSITS, REMITTANCES AND CONTINGENCY FUND--Contd.

लेखे के मुख्य/लघु शीर्ष	Major/Minor head of account	1-4-2005 को अय शेष Opening balance as on 1-4-2005	प्राप्तियां Receipt	संवितरण Disbursement	31-3-2006 को अंत शेष Closing balance as on 31-3-2006
	1	2	3	4	5
					(हजार रुपयों में) (In thousands of rupees)
ठ--उचंत और विविध--समाप्त (घ)--विदेशी सरकारों के पास लेखे-समाप्त	L—Suspense and Miscellaneous—Concl. (d)—Accounts with Government of foreign countries—Concl.				
8679—अन्य देशों की सरकारों के पास लेखे-समाप्त	8679—Accounts with Government of other countries—Concl.				
107 श्रीलंका	107 Sri Lanka डे. Dr.	2,41,71	1,30	—	डे. Dr. 2,40,41
108 यूनाइटेड किंगडम	108 United Kingdom डे. Dr.	3,70,99	—	31,33	डे. Dr. 4,02,32
115 अन्य देश	115 Other Countries डे. Dr.	2,79,28	—	—	डे. Dr. # 2,79,28
जोड़	TOTAL डे. Dr.	53,31,57	1,30	2,38,57	डे. Dr. 55,68,84
जोड़-विदेशी सरकारों के पास लेखे	TOTAL—Accounts with Governments डे. Dr. of foreign countries	53,31,57	1,30	2,38,57	डे. Dr. 55,68,84
(ड)--विविध-- 8680—विविध सरकारी लेखे-	(e)—Miscellaneous— 8680—Miscellaneous Government Account—				
102 शेष में संवृत होने वाले लेखा शीर्षों से बट्टे खाते डाली गई राशियां	102 Writes off from Heads of Account closing to balance	—	—	2,58,95,75,39 (A)	—
जोड़	TOTAL डे. Dr.	—	—	2,58,95,75,39	डे. Dr. —
जोड़ — विविध	TOTAL — Miscellaneous	—	—	2,58,95,75,39	डे. Dr. —
जोड़-(ठ)--उचंत और विविध	TOTAL—L—Suspense and Miscellaneous डे. Dr.	1,79,19,55,26	65,51,97,70	3,20,85,31,77	डे. Dr. 1,75,57,13,94

ड-प्रेषण -

(क)-मनीआर्डर और अन्य प्रेषण-

8781—मनीआर्डर—

101 अन्तर्देशीय मनीआर्डर
102 विदेशी मनीआर्डर
103 पश्चिमी संघ
मुद्रा अंतरण

जोड़

M—REMITTANCES—

(a)—Money Orders and other remittances—

8781—Money Orders—

101 Inland Money Orders क्रे. Cr.
102 Foreign Money Orders डे. Dr.
103 Western Union Money
Transfer क्रे. Cr.

TOTAL

क्रे. Cr.

31,17,72

36,61,25

2,31,92,72

2,26,49,19

12,39,04

73,98

—

13,13,02

—

—

1,56,42,49

1,56,42,49

क्रे. Cr.

डे. Dr.

क्रे. Cr.

क्रे. Cr.

43,56,76

35,87,27

75,50,23

83,19,72

8782—एक ही लेखा अधिकारी को
लेखे प्रस्तुत करने वाले
अधिकारियों के बीच नकद
प्रेषण तथा समायोजन—

101 खजानों और मुद्रा तिजोरियों के
बीच नकद प्रेषण

102 लोक निर्माण कार्य प्रेषण

103 वन प्रेषण

104 सरकारी वाणिज्यिक उपक्रमों के
प्रेषण

105 भारतीय रिजर्व बैंक
प्रेषण

8782—Cash Remittances and
Adjustments between Officers
rendering Accounts to the
same Accounts Officer—

101 Cash Remittances between
treasuries and currency
chests क्रे. Cr.

102 Public Works Remittances डे. Dr.

103 Forest Remittances क्रे. Cr.

104 Remittances of Government
Commercial undertakings डे. Dr.

105 Reserve Bank of India
Remittances क्रे. Cr.

क्रे. Cr.

डे. Dr.

क्रे. Cr.

डे. Dr.

क्रे. Cr.

24,22,22

9,03,19,72

6,97,09

2,57,05

10,68,87,92

5,27,53

38,69,85

10,89,21

—

—

—

—

—

—

8,36,45

क्रे. Cr.

डे. Dr.

क्रे. Cr.

डे. Dr.

क्रे. Cr.

29,49,75

8,64,49,87

17,86,30

2,57,05

10,60,51,47

(क) यह सरकारी लेखे में संयुक्त होता है, विवरण सं. 5 भी देखें।

(A) This closes to Government Account, see statement No. 5 also.

देशवार ब्योरो को मालूम किया जा रहा है।

Countrywise details are being ascertained.

वित्त लेखे, संघ सरकार
FINANCE ACCOUNTS, UNION GOVERNMENT

सं. 13-ऋण, जमा, प्रेषण और आकस्मिकता निधि से संबंधित लेखा शीर्षों के अंतर्गत प्राप्तियों, संवितरणों और शेष राशियों का विवरण-जारी
No. 13-STATEMENT OF RECEIPTS, DISBURSEMENTS AND BALANCES UNDER HEADS OF ACCOUNT RELATING TO DEBT, DEPOSITS, REMITTANCES AND CONTINGENCY FUND--Contd.

लेखे के मुख्य/लघु शीर्ष	Major/Minor head of account	1-4-2005 को अथ शेष Opening balance as on 1-4-2005	प्राप्तियां Receipt	संवितरण Disbursement	31-3-2006 को अंत शेष Closing balance as on 31-3-2006
	1	2	3	4	5
					(हजार रुपयों में) (In thousands of rupees)
ड-प्रेषण-जारी	M—Remittances—Contd.				
(क)—मनीऑर्डर और अन्य प्रेषण--जारी	(a)—Money Orders and other Remittances—Contd.				
8782—एक ही लेखा अधिकारी को लेखे प्रस्तुत करने वाले अधिकारियों के बीच नकद प्रेषण तथा समायोजन--समाप्त	8782—Cash Remittances and Adjustments between Officers rendering Accounts to the same Accounts Officer—Concl'd.				
106 छोटे सिक्कों के डिपो के प्रेषण	106 Small Coin Depot Remittances	के. Cr.	24,32,99,94	—	के. Cr. 24,32,59,47
107 टकसालों के प्रेषण	107 Mint Remittances	डे. Dr.	1,57,43,67	1,94,47,39	डे. Dr. 37,03,72
108 अन्य विभागीय प्रेषण	108 Other Departmental Remittances	डे. Dr.	8,81,01,41	3,17,44,41	डे. Dr. 5,63,57,00
109 असम और मेघालय के प्रेषण	109 Assam and Meghalaya Remittances	डे. Dr.	12,82,16	—	डे. Dr. 12,82,16
110 विविध प्रेषण	110 Miscellaneous Remittances	डे. Dr.	3,61,76,19	—	डे. Dr. 4,25,46,98
111 मेघालय और मणिपुर के प्रेषण	111 Meghalaya and Manipur Remittances	डे. Dr.	13	—	डे. Dr. 13
113 त्रिपुरा और नागालैंड के प्रेषण	113 Tripura and Nagaland Remittances	के. Cr.	2	—	के. Cr. 2
115 असम और नागालैंड के प्रेषण	115 Assam and Nagaland Remittances	डे. Dr.	9,43	—	डे. Dr. 9,43
116 असम और त्रिपुरा के प्रेषण	116 Assam and Tripura Remittances	डे. Dr.	48,91	—	डे. Dr. 48,91
117 मेघालय और त्रिपुरा के प्रेषण	117 Meghalaya and Tripura Remittances	डे. Dr.	23	—	डे. Dr. 23

118	वेतन तथा लेखा कार्यालय प्रेषण	118	Pay and Accounts Office Remittances	क्रे. Cr.	1,77,09	—	—	क्रे. Cr.	1,77,09
119	एक ही मंत्रालय के वेतन एवं लेखा अधिकारियों के बीच अंतरण	119	Transfer between Pay & Accounts officers of the same Ministry	क्रे. Cr.	96,39	—	—	क्रे. Cr.	96,39
120	खान श्रमिक कल्याण प्रेषण	120	Mines Labour Welfare Remittances	डे. Dr.	5,26	—	—	डे. Dr.	5,26
121	डाक और तार प्रेषण	121	Posts and Telegraphs Remittances	डे. Dr.	21,14,99,89	1,42,10,65	—	डे. Dr.	19,72,89,24
123	सैन्य इंजीनियरी सेवाओं के कार्यालयों के प्रेषण	123	Remittances of Military Engineer Services Offices	डे. Dr.	22,56	—	23	डे. Dr.	22,79
124	सैन्य इंजीनियरी सेवाओं के अधिकारियों के बीच अंतरण	124	Transfers between Military Engineer Services Officers	क्रे. Cr.	26,23,25	1,38,09	—	क्रे. Cr.	27,61,34
125	हिमाचल प्रदेश उचंत	125	Himachal Pradesh Suspense	डे. Dr.	65,62	—	—	डे. Dr.	65,62
126	मणिपुर उचंत	126	Manipur Suspense	डे. Dr.	35,02	—	—	डे. Dr.	35,02
127	मिज़ोरम उचंत	127	Mizoram Suspense	क्रे. Cr.	49,89,11	—	—	क्रे. Cr.	49,89,11
128	अरुणाचल प्रदेश उचंत	128	Arunachal Pradesh Suspense	डे. Dr.	16,56,39	—	—	डे. Dr.	16,56,39
130	विदेश मंत्रालय तथा मिशनों के बीच प्रेषण	130	Remittances between Ministry of External Affairs and Missions	डे. Dr.	46,50,31	—	1,53,49,54	डे. Dr.	1,99,99,85
जोड़		TOTAL		डे. Dr.	8,86,80,92	7,10,27,13	2,25,97,48	डे. Dr.	4,02,51,27

वित्त लेखे, संघ सरकार

FINANCE ACCOUNTS, UNION GOVERNMENT

सं. 13--ऋण, जमा, प्रेषण और आकस्मिकता निधि से संबंधित लेखा शीर्षों के अंतर्गत प्राप्तियों, संवितरणों और शेष राशियों का विवरण--जारी
 No. 13-STATEMENT OF RECEIPTS, DISBURSEMENTS AND BALANCES UNDER HEADS OF ACCOUNT RELATING TO DEBT,
 DEPOSITS, REMITTANCES AND CONTINGENCY FUND--Contd.

लेखे के मुख्य/लघु शीर्ष	Major/Minor head of account	1-4-2005 को अय शेष Opening balance as on 1-4-2005	प्रप्तियां Receipt	संवितरण Disbursement	31-3-2006 को अंत शेष Closing balance as on 31-3-2006
	1	2	3	4	5

(हजार रुपयों में)

(In thousands of rupees)

ड-प्रेषण-जारी

M-REMITTANCES-Contd.

(क)-मनीआर्डर और अन्य प्रेषण-समाप्त

(a)-Money Orders and other Remittances-Concltd.

8785-अन्य प्रेषण-

8785-Other Remittances-

101	विदेशी प्रेषण	101	Foreign Remittances	क्रे. Cr.	2,71,43	—	—	क्रे. Cr.	2,71,43
	विदेश मंत्रालय और अन्य मंत्रालयों/ विभागों के बीच प्रेषण		Remittances between the Ministry of External Affairs and other Ministries/Departments	क्रे. Cr.	13,66	—	—	क्रे. Cr.	13,66
जोड़	TOTAL			क्रे. Cr.	2,85,09	—	—	क्रे. Cr.	2,85,09
जोड़-मनीआर्डर और अन्य प्रेषण	TOTAL—Money Orders and other Remittances			डे. Dr.	6,57,46,64	7,2340,15	3,82,39,97	डे. Dr.	3,16,46,46

(ख)—अंतः सरकार समायोजन लेखे-

8786—केंद्रीय सरकार और राज्य सरकारों के बीच समायोजन लेखा
 8787—रेलवे के साथ समायोजन लेखा
 8788—डाक विभाग के साथ समायोजन लेखा
 8789—रक्षा विभाग के साथ समायोजन लेखा
 8790—राज्यों आदि के साथ लेखे (रेलवे)
 8791—राज्यों आदि के साथ लेखे (डाक)
 8792—राज्यों आदि के साथ लेखे (रक्षा)
 8794—यूनाइटेड किंगडम में भारत के उच्चायुक्त के साथ लेखे

101 भारत में समायोज्य मदें

102 इंग्लैंड में समायोज्य मदें

जोड़

8795—दूरसंचार के साथ समायोजन लेखा

जोड़

जोड़ - अंतःसरकार समायोजन लेखा

(b)—Inter-Government Adjustment Account—

8786—Adjusting Account between Central and State Governments
 8787—Adjusting Account with Railways
 8788—Adjusting Account with Posts
 8789—Adjusting Account With Defence
 8790—Accounts with States etc. (Railways)
 8791—Accounts with States etc. (Posts)
 8792—Accounts with States etc. (Defence)
 8794—Accounts with the High Commissioner for India in United Kingdom-

101 Items Adjustable in India

102 Items Adjustable in England

TOTAL

8795—Adjusting Account with Telecommunications

TOTAL

TOTAL—Inter-Government Adjustment Account

डे. Dr.	53,27,08	—	50,20	डे. Dr.	53,77,28
डे. Dr.	1,02,65,28	—	17,94,33	डे. Dr.	1,20,59,61
के. Cr.	95,42,87	—	17,10,03	के. Cr.	78,32,84
डे. Dr.	3,63,89,47	—	1,11,65,68	डे. Dr.	4,75,55,15
डे. Dr.	10,84,29	—	45,47	डे. Dr.	11,29,76
के. Cr.	71,06	—	2,49,09	डे. Dr.	1,78,03
डे. Dr.	5,05,82	—	—	डे. Dr.	5,05,82
के. Cr.	55,24,96	—	—	के. Cr.	55,24,96
के. Cr.	2,12,70,18	—	—	के. Cr.	2,12,70,18
के. Cr.	2,67,95,14	—	—	के. Cr.	2,67,95,14
डे. Dr.	82,93,42	2,23,79	—	डे. Dr.	80,69,63
डे. Dr.	82,93,42	2,23,79	—	डे. Dr.	80,69,63
डे. Dr.	2,54,56,29	2,23,79	1,50,14,80	डे. Dr.	4,02,47,30

वित्त लेखे, संघ सरकार

FINANCE ACCOUNTS, UNION GOVERNMENT

सं. 13-ऋण, जमा, प्रेषण और आकस्मिकता निधि से संबंधित लेखा शीर्षों के अंतर्गत प्राप्तियों, संवितरणों और शेष राशियों का विवरण-समाप्त
 No. 13-STATEMENT OF RECEIPTS, DISBURSEMENTS AND BALANCES UNDER HEADS OF ACCOUNT RELATING TO DEBT,
 DEPOSITS, REMITTANCES AND CONTINGENCY FUND--Concl'd.

लेखे के मुख्य/लघु शीर्ष	Major/Minor head of account	1-4-2005 को अय शेष Opening balance as on 1-4-2005	प्राप्तियां Receipt	संवितरण Disbursement	31-3-2006 को अंत शेष Closing balance as on 31-3-2006
	1	2	3	4	5
					(हजार रुपयों में) (In thousands of rupees)
ड-प्रेषण-समाप्त	M-REMITTANCES-Concl'd.				
(ग)-विनिमय लेखे-	(c)-Exchange Accounts-				
8797-विनिमय लेखे-	8797-Exchange Accounts-				
01 सिविल और सिविल के बीच लेखे	01 Accounts between Civil and Civil	डे. Dr.	14,84,02	—	डे. Dr. 14,84,02
02 रक्षा लेखा अधिकारियों के बीच लेखे	02 Accounts between Defence Accounts Officers	डे. Dr.	14,41,32,07	2,92,40	डे. Dr. 14,38,39,67
जोड़	TOTAL	डे. Dr.	14,56,16,09	2,92,40	डे. Dr. 14,53,23,69
जोड़-ड-प्रेषण	TOTAL-M-Remittances	डे. Dr.	23,68,19,02	7,28,56,34	डे. Dr. 21,72,17,45
जोड़-लोक लेखा	TOTAL-Public Account	के. Cr.	33,24,00,56,94	41,07,68,75,69	के. Cr. 36,18,09,86,58
(ढ)-रोकड़ शेष-	(N)-Cash Balance-				
8999-रोकड़ शेष -	8999-Cash Balance-				
अय रोकड़ शेष/	Opening Cash Balance/				
अंत रोकड़ शेष-	Closing Cash Balance-				
अय और अंत रोकड़	Abstract of Opening and				
शेष का सार	Closing Cash Balance				
101 राजकोषों में रोकड़	101 Cash in Treasuries	डे. Dr.	1,78,94	—	डे. Dr. 2,73,60
				6,54,87,68,60	—

102	रिजर्व बैंक के पास जमा	102	Deposits with Reserve						
			Bank	डे. Dr.	7,97,53,07,24	—	—	डे. Dr.	6,54,91,39,70
104	मार्गस्थ प्रेषण-स्थानीय	104	Remittances in transit—Local	क्रे. Cr.	2,86,88	—	—	क्रे. Cr.	2,86,88
105	मार्गस्थ प्रेषण-विदेश	105	Remittances in transit—Foreign	क्रे. Cr.	3,57,82	—	—	क्रे. Cr.	3,57,82
	जोड़		TOTAL	डे. Dr.	7,97,48,41,48	7,97,48,41,48	6,54,87,68,60	डे. Dr.	6,54,87,68,60
	जोड़-ढ-रोकड़ शेष		TOTAL—N—Cash Balance	डे. Dr.	7,97,48,41,48	7,97,48,41,48	6,54,87,68,60	डे. Dr.	6,54,87,68,60
	कुल जोड़		GRAND TOTAL	क्रे. Cr.	1,35,90,35,82,72	2,19,76,51,59,69	2,19,76,51,59,69	क्रे. Cr.	1,54,97,88,58,83
					1,71,54,50				

भारतीय रिजर्व बैंक, केन्द्रीय लेखा अनुभाग, नागपुर के अनुसार अंत शेष 3,63,41,39 हजार रु. (जमा) है। भारतीय रिजर्व बैंक और वित्त लेखे की बहियों के अनुसार भारत सरकार के नकद शेष के बीच 88 करोड़ रु. (ऋण) का निवल संचयी अंतर है जिसमें (i) सिविल मंत्रालय 181.73 करोड़ रु. (जमा); (ii) राज्य महालेखाकार 177.65 करोड़ रु. (ऋण); तथा (iii) संघ राज्य क्षेत्र-35.14 करोड़ रु. (ऋण) और (iv) गैर-सिविल मंत्रालय-56.84 करोड़ रु. (ऋण) शामिल हैं। यह अंतर मुख्य रूप से (i) बैंक स्कॉलों के प्राप्त न होने/विलंब से प्राप्त होने; (ii) समाशोधन जापनों और अंत सरकारी समायोजनों के प्राप्त न होने/विलंब से प्राप्त होने और (iii) निष्पादन विवरणों में गलतियां होने/लेखों के गलत वर्गीकरण के कारण है।

The closing balance as per RBI, CAS, Nagpur is Rs.3,63,41,39 thousand (Credit). There is a net cumulative difference of Rs.88 crore (Debit) comprising of (i) Civil Ministries-Rs.181.73 crores (Credit) (ii) State As G. - Rs. 177.65 crores (Debit), (iii) Union Territories - Rs.35.14 crores (Debit) and (iv) Non-Civil Ministries: - Rs.56.84 crores (Debit) between the Cash Balance of Govt. of India as per books of RBI and Finance Accounts. The difference is mainly due to (i) Non-receipt/delayed receipt of bank scrolls (ii) Non-receipt/delayed receipt of clearance memos and inter-government adjustments and (iii) Mistakes in put through statements/misclassification in accounts.

वित्त लेखे, संघ सरकार

FINANCE ACCOUNTS, UNION GOVERNMENT

सं. 14—सरकार के ऋण और अन्य ब्याज वाले दायित्वों का विवरण

No. 14—STATEMENT OF DEBTS AND OTHER INTEREST BEARING OBLIGATIONS OF GOVERNMENT

कर्ज का ब्यौरा	Description of Loans	1 अप्रैल, 2005 को राशि Amount on 1st April, 2005	वर्ष के दौरान वृद्धियां Additions during the year	वर्ष के दौरान वापिसियां Discharges during the year	31 मार्च, 2006 को राशि Amount on 31st March, 2006	भारत के भीतर उगाहे गए ऋण पर दिया गया ब्याज Interest paid on debt raised inside India 6 (हजार रुपयों में) (In thousands of rupees)
1	1	2	3	4	5	6
	E—PUBLIC DEBT					
ड-लोक ऋण-	6001— Internal Debt of the					
6001—केन्द्रीय सरकार का आंतरिक ऋण-	Central Government—					
101- बाजार कर्ज	101- Market Loans					
(i) ब्याज वाले बाजार कर्ज	(i) Market loans bearing interest	75,85,68,48,53 @—39,23,95	13,10,00,01,83	2,75,98,83,95	86,19,30,42,46	7,64,15,03,60
(ii) बिना ब्याज वाले बाजार कर्ज	(ii) Market loans not bearing interest	4,25,83,74 @39,23,95	—	26,71,84	4,38,35,85	—
(iii) बाजार कर्ज उचित लेखे	(iii) Market Loans Suspense Account	30,80	—	—	30,80	—
103- खजाना बिल और भारतीय रिजर्व बैंक को जारी की गई सम्बद्ध प्रतिभूतियां	103- Treasury Bills and connected Securities issued to R.B.I.	83,37,68,49	5,13,67,67,75	4,33,41,53,00	1,63,63,83,24	7,20,65,97
105-अन्तर्राष्ट्रीय वित्तीय संस्थाओं को जारी की गई प्रतिभूतियां	105- Securities issued to International Financial Institutions	2,16,44,17,34	38,44,50,00	3,37,06,31	2,51,51,61,03	—
106-प्रतिकर एवं अन्य बन्धपत्र	106- Compensation and other Bonds	6,61,10,05,71	1,28,44,44,50	65,06,26,00	7,24,48,24,21	—
107-भारतीय रिजर्व बैंक को जारी की गई विशेष प्रतिभूतियां	107- Special securities issued to Reserve Bank of India	13,82,74,64 **—7,06,52,47	—	—	6,76,22,17	—
108-182- दिवसीय खजाना बिल	108- 182-Days Treasury Bills	—	1,37,49,87,00	69,78,50,00	67,71,37,00	3,84,54,02
110-364-दिवसीय खजाना बिल	110- 364-Days Treasury Bills	2,61,47,55,01	2,90,18,32,50	2,61,51,46,00	2,90,14,41,51	16,27,85,03
112-10 प्रतिशत वाला राहत बांड, 1993	112- 10% Relief Bonds, 1993	15,04,35	—	37,64	14,66,71	—
113- 12.08 प्रतिशत वाला भारत सरकार प्रतिपूर्ति (इराक को परियोजना निर्यात) बन्धपत्र 2001	113- 12.08% Govt. of India Compensation (Project Export to Iraq) Bonds 2001.	2,98,46,40	—	—	2,98,46,40	—
114 - भारतीय रिजर्व बैंक से अर्थोपाय अग्रिम	114- Ways and Means Advances from RBI	—	11,34,00,00	11,34,,00,00	—	20,68

115- 14-दिवसीय खजाना बिल	115- 14-Days Treasury Bills	1,46,06,73,79	89,19,81,99,00	86,72,49,19,00	3,93,39,53,79	15,85,13,81
117- विशेष प्रतिभूतियों के परिवर्तन में जारी विपणन योग्य प्रतिभूतियाँ	117- Marketable securities issued in conversion of special securities	11,18,17,94,80	—	80,00,00,00	10,38,17,94,80	70,65,86,75
121- 31.3.99 के अनुसार अल्प बचतों के बकाया शेषों की तुलना में जारी की गई केन्द्रीय सरकार की विशेष प्रतिभूतियाँ	121- Special Central Govt. Securities issued against outstanding balances of small savings as on 31.3.99	8,35,69,19,00	—	—	8,35,69,19,00	87,74,76,49
122- 1.4.99 से अल्प बचतों के निवल संग्रहण की तुलना में जारी की गई केन्द्रीय सरकार की विशेष प्रतिभूतियाँ	122- Special Central Govt. Securities issued against net collections of small savings from 1.4.99	11,87,01,42,00	—	4,48,94,40	11,82,52,47,60	32,14,68,18
123. रिसर्जेंट इंडिया बांड के संबंध में एम.ओ.वी. लेखे के लिए भारतीय रिजर्व बैंक को जारी की गई विशेष प्रतिभूतियाँ	123. Special Securities issues to RBI for M.O.V. account in respect of Resurgent India Bonds	1,34,48,54 **2,35,72,28	—	—	3,70,20,82	—
124. भारत सहस्राब्दि जमाओं के संबंध में एम.ओ.वी. लेखे के लिए भारतीय रिजर्व बैंक को जारी की गई विशेष प्रतिभूतियाँ।	124 Special Securities issues to RBI for M.O.V. account in respect of India Millenium Deposits	— **4,70,80,19	—	27,95,43	4,42,84,76	—
125. केन्द्रीय/राज्य सरकार की विशेष प्रतिभूतियों के प्रतिपादन पर प्राप्त राशियों के पुनर्निवेश के अंतर्गत राष्ट्रीय अल्प बचत निधि को जारी की गई केन्द्रीय सरकार की विशेष प्रतिभूतियाँ	125 Special Central Govt. Securities issued to NSSF against reinvestment of sums received on redemption of special central/State Govt. securities	—	17,96,00,00	—	17,96,00,00	60,07,63,92
126. बाजार स्थिरीकरण स्कीम	126. Market Stabilisation Scheme	6,42,11,16,07	8,52,62,38,79	12,04,11,38,13	2,90,62,16,73	34,20,74,87
जोड़ -केन्द्रीय सरकार का आंतरिक ऋण	Total — Internal Debt of the Central Government	1,27,59,71,29,21	1,22,19,99,21,37	1,10,82,12,21,70	1,38,97,58,28,88	*11,51,99,66,52

@ 'ब्याज वाले बाजार कर्जों' से 'बिना ब्याज वाले बाजार कर्जों' को उन्मोचित कर्ज होने से 39,23,95 (हजार) रु. अंतरण के कारण पूर्व अवधि समायोजन को दर्शाता है।

@ Represents prior period adjustment due to transfer of Rs.39,23,95(th) on account of discharged loans from 'Market loans bearing interest' to 'Market Loans not bearing Interest'.

* 'अन्य आंतरिक ऋण पर ब्याज' से संबंधित 54,85,39,74 (हजार) रु. और ऋण प्रबंधन से संबंधित 4,97,08,45 (हजार) रु. शामिल है जिसके लिए मुख्य शीर्ष 6001 के नीचे कोई तदनुसूची लघु शीर्ष नहीं है। 5,01 (हजार) रु. 'स्वर्ण बांड 1998' से संबंधित है।

* Includes Rs. 54,85,39,74(th) relating to 'Interest on Other Internal Debt' and Rs.4,97,08,45(th) relating to Management of Debt for which there are no corresponding minor heads below M.H. 6001. Rs. 5,01 (th) relates to 'Gold Bonds 1998'.

** शीर्ष 6001.00.107 से शीर्ष 6001.00.123 (4,70,80,19 (हजार) रु. और शीर्ष 6001.00.124 (2,35,72,28 (हजार) रु. को 7,06,52,47 (हजार) रु. के अंतरण के कारण पूर्व अवधि समायोजन को दर्शाता है।

** Represents prior period adjustment to transfer Rs. 7,06,52,47(th) from head 6001.00.107 to head 6001.00.123 (Rs. 4,70,80,19 (th.) and to head 6001.00.124 (Rs.2,35,72,28(th.)).

212—इटली की सरकार से कर्ज	212— Loans from the Government of Italy	—2,18,20,32	—	—	#—2,18,20,32	—
213—अंतर्राष्ट्रीय विकास संघ से कर्ज	213— Loans from the International Development Association	4,45,70,92,09	52,80,45,02	27,65,69,86	4,70,85,67,25	8,22,29,21
214—कृषि विकास के लिए अंतर्राष्ट्रीय निधि से कर्ज	214— Loans from International Fund for Agricultural Development	4,06,13,55	55,64,69	38,81,68	4,22,96,56	11,29,45
216—अंतर्राष्ट्रीय पुनर्निर्माण और विकास बैंक से कर्ज	216— Loans from the International Bank for Reconstruction and Development	—13,19,89,28	2,02,06,73,51	5,95,34,31	1,82,91,49,92	6,82,74,48
217—जापान की सरकार से कर्ज	217— Loans from the Government of Japan	2,10,85,23,08	23,57,25,18	21,71,93,99	2,12,70,54,27	9,92,75,21
218—अरब आर्थिक विकास के लिए कुवैत निधि से कर्ज	218— Loans from Kuwait fund for Arab Economic Development	1,25,58,75	—	—	1,25,58,75	—
220—नीदरलैंड की सरकार से कर्ज	220— Loans from the Government of Netherlands	—15,62,19	—	—	#—15,62,19	—
221—पेट्रोल निर्यातक देशों के संगठन की विशेष निधि से कर्ज	221— Loans from the Organisation of Petroleum Exporting Countries Special Fund	—20,13,42	—	10,58,53	#—30,71,95	1,11,13
222—पोलिश लोक गणराज्य की सरकार से कर्ज	222— Loans from the Government of Polish People's Republic	1,98,77	—	—	1,98,77	—
223—स्विस महासंघ की सरकार और स्विस बैंक से कर्ज	223— Loans from the Government of Swiss Confederation and Swiss Bank	—57,78,36	24,81	6,46,62	#—64,00,17	1,49,51

ऋण शेष विनिमय विभिन्नता के कारण हानियों को दर्शाता है जिसका समायोजन कर्जों के पूर्ण रूप से चुकाए जाने पर किया जाएगा ।

The Minus balance represents losses due to exchange variations which will be adjusted when the loans are fully repaid.

वित्त लेखे, संघ सरकार

FINANCE ACCOUNTS, UNION GOVERNMENT

सं. 14—सरकार के ऋण और अन्य ब्याज वाले दायित्वों का विवरण—जारी

No. 14—STATEMENT OF DEBTS AND OTHER INTEREST BEARING OBLIGATIONS OF GOVERNMENT—contd.

कर्ज का ब्योरा	Description of Loans	1 अप्रैल, 2005 को राशि Amount on 1st April, 2005	वर्ष के दौरान वृद्धियां Additions during the year	वर्ष के दौरान वापसियां Discharges during the year	31 मार्च, 2006 को राशि Amount on 31st March, 2006	भारत से बाहर उगाहे गए ऋणों पर दिया गया ब्याज Interest paid on debt raised outside India
1	1	2	3	4	5	6
						(हजार रुपयों में) (In thousands of rupees)
224—विकास के लिए सऊदी निधि से कर्ज	224— Loans from Saudi fund for Development	—21,11,52	—	—	#—21,11,52	—
226—अंतर्राष्ट्रीय विकास अभिकरण, संयुक्त राज्य अमरीका से कर्ज	226— Loans from the Agency for International Development U.S.A.	—41,81,39,92	14,16,42,77	3,46,69,65	#—31,11,66,80	77,38,04
227—पीएल-480 परिवर्तनीय स्थानीय मुद्रा क्रेडिट के अंतर्गत संयुक्त राज्य अमरीका की सरकार से कर्ज	227— Loans from the Government of U.S.A. under PL-480 convertible local currency Credits	—8,29,45,26	—	94,42,87	#—9,23,88,13	21,42,06
228—संयुक्त राज्य अमरीका की सरकार से अन्य विविध कर्ज	228— Other Miscellaneous Loans from the Government of U.S.A.	—1,36,56,07	2,44,89,45	10,23,81	98,09,57	88,89
230—सोवियत परिसंघ की सरकार से कर्ज	230— Loans from the Government of Russian federation	9,20,55,75	11,07,29,16	1,90,60,55	18,37,24,36	1,21,36,79
232—केन्द्रीय यूगोस्लाविया गणराज्य से कर्ज	232— Loans from the Central Republic of Yugoslavia	6,98	—	—	6,98	—
233—स्वीडन की सरकार से कर्ज	233— Loans from the Government of Sweden	1,19,50,00	—	—	1,19,50,00	—
242—आस्ट्रेलिया की सरकार से कर्ज	242— Loans from the Government of Australia	1	—	—	1	—
250—एशियाई विकास बैंक	250— Asian Development Bank	22,21,61,47	54,52,07,65	1,12,12,27	75,61,56,85	2,77,19,49

298- रक्षा प्रमाण पत्र	298— Defence Certificates	1,13	—	—	1,13	—
अंतर्राष्ट्रीय चीनी संगठन	International Sugar Organisation	6,15,14	—	—	6,15,14	—
आस्थगित भुगतान क्रेडिट के अंतर्गत	Miscellaneous stores for Border					
जापान की सरकार से प्राप्त सीमा	Roads Organisation received from					
सड़क संगठन के लिए विविध भंडार	the Government of Japan under					
	deferred payment credit	1,03	—	—	1,03	—
503- अंतर्राष्ट्रीय विकास संघ से कर्जों के	503— Debt Awaiting Adjustment					
समायोजन के लिए प्रतीक्षारत ऋण	of loans from IDA	10,40,55,58	1,43,55,91	—	11,84,11,49	—
504- अंतर्राष्ट्रीय पुनर्निर्माण और विकास	504— Debt awaiting adjustment					
बैंक से कर्जों के समायोजन के	of loans from IBRD	3,27,37,33	2,60,18,41	—	5,87,55,74	—
लिए प्रतीक्षारत ऋण						
505- एशियाई विकास बैंक से कर्जों	505— Debt awaiting adjustment					
के समायोजन के लिए	of loans from ADB	4,22,89,56	75,60,66	—	4,98,50,22	—
प्रतीक्षारत ऋण						
जोड़-विदेशी ऋण	TOTAL—EXTERNAL DEBT	6,08,77,44,98	4,03,63,43,99	69,37,84,72	*9,42,43,04,25	31,56,32,09
जोड़-लोक ऋण	TOTAL—PUBLIC DEBT	1,33,68,48,74,19	1,26,23,62,65,36	1,11,52,10,06,42	1,48,40,01,33,13	11,83,55,98,61

ऋण शेष विनिमय विभिन्नता के कारण हानियों को दर्शाता है जिसका समायोजन कर्जों के पूर्ण रूप से चुकाए जाने पर किया जाएगा ।

The Minus balance represents losses due to exchange variations which will be adjusted when the loans are fully repaid.

* 31-3-2006 की स्थिति के अनुसार विनिमय दरों पर परिवर्तित बाह्य ऋण पृष्ठ 436-437 के विवरण के अनुसार 194198.50 करोड़ रु. है। यदि बाह्य ऋण वर्तमान विनिमय दर पर लिया जाता है तो कुल लोक ऋण 1583956.79 करोड़ रु. होगा।

* The external debt converted at the exchange rates as on 31.3.2006 works out to Rs 194198.50 crores vide statement at pages 436-437. If external debt is taken at current exchange rate, the total public debt would be Rs. 1583956.79 crores.

वित्त लेखे, संघ सरकार

FINANCE ACCOUNTS, UNION GOVERNMENT

सं. 14—सरकार के ऋण और अन्य ब्याज वाले दायित्वों का विवरण—जारी

No. 14—STATEMENT OF DEBTS AND OTHER INTEREST BEARING OBLIGATIONS OF GOVERNMENT—contd.

कर्ज का ब्यौरा	Description of Loans	1 अप्रैल, 2005 को राशि Amount on 1st April, 2005	वर्ष के दौरान वृद्धियां Additions during the year	वर्ष के दौरान वापसियां Discharges during the year	31 मार्च, 2006 को राशि Amount on 31st March, 2006 (हजार रुपयों में) (In thousands of rupees)
1	1	2	3	4	5
I.—अल्प बचतें, भविष्य निधि आदि— (ख) राज्य भविष्य निधियां—	I.— Small Savings, Provident Fund etc.— (b) State Provident Funds—				
8009 – राज्य भविष्य निधियां—	8009— State Provident Funds—				
01 – सिविल—	01— Civil—				
101 – सामान्य भविष्य निधि	101— General Provident Fund	3,25,86,94,47			
		@—54	1,07,27,44,90	75,47,43,89	3,57,66,94,94
102 – अंशदायी भविष्य निधि	102— Contributory Provident Fund	4,89,16,74			
		@ 54	47,92,96	29,40,20	5,07,70,04
103 – भारतीय सिविल सेवा भविष्य निधि	103— ICS Provident Fund	2,01	—	—	2,01
104 – अखिल भारतीय सेवा भविष्य निधि	104— All India Services Provident Fund	27,30,61	5,16,89	2,35,84	30,11,66
जोड़—(01)	Total(01)	3,31,03,43,83	1,07,80,54,75	75,79,19,93	3,63,04,78,65

02-रक्षा-	02— Defence—				
101-रक्षा बचत भविष्य निधि	101— Defence Savings Provident Fund	8,11	**—1	7	8,03
102-रक्षा सेवा अधिकारी भविष्य निधि	102— Defence Services Officers Provident Fund	24,17,52,24	7,08,57,37	4,89,68,91	26,36,40,70
103-रक्षा सेवा कार्मिक भविष्य निधि	103— Defence Services Personnel Provident Fund	1,44,13,88,07	41,24,44,49	29,76,08,85	1,55,62,23,71
104-भारतीय आयुध कारखाना कामगार भविष्य निधि	104— Indian Ordnance Factories Workmen's Provident Fund	13,81,15	(b)—83	6,60	13,73,72
105-भारतीय नौ सेना डाकयार्ड कामगार भविष्य निधि	105— Indian Naval Dockyard Workmen's Provident Fund	40,07	—	—	40,07
106-अन्य विविध भविष्य निधि	106— Other Miscellaneous Provident Fund	1,44	**—4	10	1,30
जोड़-(02)	Total (02)	1,68,45,71,08	48,33,00,98	34,65,84,53	1,82,12,87,53
03-रेलवे-	03— Railways—				
101-राज्य रेलवे भविष्य निधि	101— State Railways Provident Fund	1,07,54,77,16	33,13,37,16	23,37,20,95	1,17,30,93,37
102-अंतरित रेल कार्मिक भविष्य निधि	102— Transferred Railways Personnel Provident Fund	35,36	—	—	35,36
जोड़-(03)	Total (03)	1,07,55,12,52	33,13,37,16	23,37,20,95	1,17,31,28,73
04-ब्याज उचत-	04— Interest Suspense—				
101-ब्याज उचत लेखा	101— Interest Suspense Account	24,95	41,61	—	66,56
जोड़ (04)	Total (04)	24,95	41,61	—	66,56
60-अन्य भविष्य निधियां-	60— Other Provident Funds—				
101-कामगार अंशदायी भविष्य निधि	101— Workmen's Contributory Provident Fund	11,05,35	26,74	23,34	11,08,75
102-अंशदायी भविष्य पेंशन निधि	102— Contributory Provident Pension Fund	18,17	19	—	18,36
103-अन्य विविध भविष्य निधियां	103— Other Miscellaneous Provident Funds	1,25,24	16	—	1,25,40
जोड़ (60)	Total (60)	12,48,76	27,09	23,34	12,52,51
जोड़-राज्य भविष्य निधियां	TOTAL-STATE PROVIDENT FUNDS	6,07,17,01,14	1,89,27,61,59	1,33,82,48,75	6,62,62,13,98

@ लेखों के समाधान के कारण 54 (हजार) रु. के पूर्व अवधि समायोजन को दर्शाता है।

@ Represents Prior Period Adjustment of Rs.54(th) due to reconciliation of accounts

(ख) जब संबंधित अधिकारियों ने पेंशन हितलाभों का विकल्प दिया तो आई ओ एफ डब्ल्यू पी निधि से सामान्य भविष्य निधि को राशि का पुनः समायोजन।

(b) Readjustment of amount from IOFWP Fund to GPF, when the concerned officials opted for pension benefits.

** वर्ष 2003-04 और 2004-05 के गलत वर्गीकरण का सुधार।

** Rectification of misclassifications of the year 2003-04 and 2004-05.

वित्त लेखे, संघ सरकार

FINANCE ACCOUNTS, UNION GOVERNMENT

सं. 14—सरकार के ऋण और अन्य ब्याज वाले दायित्वों का विवरण—जारी

No. 14—STATEMENT OF DEBTS AND OTHER INTEREST BEARING OBLIGATIONS OF GOVERNMENT—contd.

कर्ज का ब्योरा	Description of Loans	1 अप्रैल, 2005 को राशि Amount on 1st April, 2005 2	वर्ष के दौरान वृद्धियां Additions during the year 3	वर्ष के दौरान वापसियां Discharges during the year 4	31 मार्च, 2006 को राशि Amount on 31st March, 2006 5 (हजार रुपयों में) (In thousands of rupees)
1	1	2	3	4	5
I.—अल्प बचतें, भविष्य निधियां आदि—जारी	I.—Small Savings, Provident Funds etc.—contd.				
(ग) अन्य लेखे—	(c) Other Accounts—				
8010—न्यास और धर्मादा—	8010— Trusts and Endowments—				
102—अवध के भूतपूर्व नरेश द्वारा धर्मादा	102— Endowment by the Late King of Oudh	91,04	—	—	91,04
104—धर्मार्थ और शिक्षा संस्थाओं के लिए धर्मादा	104— Endowments for Charitable and Educational Institutions	13	—	—	13
105—अन्य न्यास	105— Other Trusts	19,23	—	—	19,23
जोड़—न्यास और धर्मादा	TOTAL—TRUSTS AND ENDOWMENTS	1,10,40	—	—	1,10,40
8011—बीमा और पेंशन निधियां—	8011— Insurance and Pension Funds—				
101—डाक बीमा और आजीवन वार्षिकी निधि	101— Postal Insurance and Life Annuity Fund	87,59,98,42	26,03,09,92	6,41,45,67	1,07,21,62,67
102—परिवार पेंशन निधियां	102— Family Pension Funds	6,10	—	—	6,10
103—केन्द्रीय सरकारी कर्मचारी समूह बीमा योजना	103— Central Government Employees' Group Insurance Scheme	35,91,90,29	4,15,66,24	2,76,30,70	37,31,25,83
104—संघ राज्य क्षेत्र कर्मचारी समूह बीमा योजना	104— Union Territory Employees Group Insurance Scheme	1,76,86,71	19,42,25	8,86,16	1,87,42,80
106—अन्य बीमा और पेंशन निधियां	106— Other Insurance and Pension Funds	63,46	—	60	62,86
जोड़—बीमा और पेंशन निधियां	TOTAL—INSURANCE AND PENSION FUNDS	1,25,29,44,98	30,38,18,41	9,26,63,13	1,46,41,00,26

8012- विशेष जमा और लेखे-	8012- Special Deposits and Accounts—				
103- ग्रामीण विद्युतीकरण निगम को जारी की गई विशेष प्रतिभूतियां	103- Special Securities Issued to Rural Electrification Corporation	1,62,83,05	—	—	1,62,83,05
104- भारतीय औद्योगिक विकास बैंक को जारी की गई विशेष प्रतिभूतियां	104- Special Securities Issued to Industrial Development Bank of India	91,00,00,00	—	1,34,00,00	89,66,00,00
105- भारतीय यूनिट ट्रस्ट को जारी की गई विशेष प्रतिभूतियां	105- Special Securities Issued to Unit Trust of India	46,48,00,00	—	—	46,48,00,00
107- भविष्य, अधिवर्षिता और उपदान निधि द्वारा विशेष जमा	107- Special Deposits by Provident, Super annuation and Gratuity Fund	11,86,40,96,49	48,71,10	4,32,78,00	11,82,56,89,59
108- अन्तर्राष्ट्रीय मुद्रा कोष में विशेष आहरण अधिकार	108- Special Drawing Rights at the I.M.F.	7,60,02,49	1,19,73,97	1,12,25,22	7,67,51,24
109- आयकर वार्षिकी जमा	109- Income Tax Annuity Deposits	16,25,88			
		*1	—	1	16,25,88
110- अनिवार्य जमा	110- Compulsory Deposits	31,66,41			
		*-1	—	—	31,66,40
115- साधारण बीमा निगम और इसकी सहायक कम्पनियों द्वारा जमा	115- Deposits by the General Insurance Corporation and its Subsidiaries	7,08,40,75	—	—	7,08,40,75
116- भारतीय जीवन बीमा निगम द्वारा जमा राशियां	116- Deposits by the Life Insurance Corporation of India	33,34,41	—	—	33,34,41
117- भारतीय यूनिट ट्रस्ट की जमा राशि	117- Deposits of UTI	—	—	8,08	**—8,08
119- राष्ट्रीय जमा योजना	119- National Deposit Scheme	69,27	—	—	69,27
120- राष्ट्रीयकृत बैंकों को जारी की गई विशेष प्रतिभूतियां	120- Special Securities Issued to Nationalised Banks	2,03,74,22,49	5,00,00,00	37,19,38	2,08,37,03,11
121- कर्मचारी राज्य बीमा निगम द्वारा विशेष जमा	121- Special Deposits by the Employees State Insurance Corporation	52,22,58,11	4,17,80,57	—	56,40,38,68
123- कर्मचारी भविष्य निधि योजना की विशेष जमा (प्रशासन निधि)	123- Special Deposits of Employees Provident Fund Scheme (Administration Fund)	23,17,88,72	4,03,24,37	—	27,21,13,09
124- कर्मचारी निक्षेप सहबद्ध बीमा योजना की विशेष जमा (प्रशासन निधि)	124- Special Deposits of Employees Deposits Linked Insurance Scheme (Administration Fund)	5,76,57,44	80,30,37	—	6,56,87,81
125- पेट्रोलियम बंधपत्र	125- Petroleum Bonds	93,48,63,00	1,72,62,85,00	—	2,66,11,48,00
जोड़	TOTAL	17,19,42,08,51	1,88,32,65,38	7,16,30,69	19,00,58,43,20

* आंकड़ों के पूर्णांकन के कारण पूर्व अवधि समायोजन को दर्शाता है।

* Prior period adjustment due to rounding of figures.

** जांच की जा रही है।

** Under Investigation

वित्त लेखे, संघ सरकार

FINANCE ACCOUNTS, UNION GOVERNMENT

सं. 14—सरकार के ऋण और अन्य ब्याज वाले दायित्वों का विवरण—जारी

No. 14—STATEMENT OF DEBTS AND OTHER INTEREST BEARING OBLIGATIONS OF GOVERNMENT—contd.

कर्ज का ब्योरा	Description of Loans	1 अप्रैल, 2005 को राशि Amount on 1st April, 2005 2	वर्ष के दौरान वृद्धियां Additions during the year 3	वर्ष के दौरान वापसियां Discharges during the year 4	31 मार्च, 2006 को राशि Amount on 31st March, 2006 5 (हजार रुपयों में) (In thousands of rupees)
I.— अल्प बचतें, भविष्य निधियां आदि—जारी	I.— Small Savings, Provident Funds etc.—contd.				
8013— अन्य जमा और लेखे—	8013— Other Deposits and Accounts—				
01— सेवानिवृत्त होने वाले कर्मचारियों के लिए जमा योजनाएं—	01— Deposit Schemes for Retiring Employees—				
101— सेवानिवृत्त होने वाले सरकारी कर्मचारियों के लिए जमा योजना, 1989	101— Deposits Scheme for Retiring Government Employees, 1989	9,90,50,66	44,05,18	4,12,56,17	6,21,99,67
102— सार्वजनिक क्षेत्र की कम्पनियों के सेवानिवृत्त होने वाले कर्मचारियों के लिए जमा योजना	102— Deposit Scheme for Retiring Employees of Public Sector Companies	1,91,12,78	7,47,18	48,76,74	1,49,83,22
जोड़—(01)	Total (01)	11,81,63,44	51,52,36	4,61,32,91	7,71,82,89
60— अन्य जमा योजनाएं	60— Other Deposit Schemes				
101— ग्रामीण महिलाओं के लिए महिला समृद्धि योजना	101— Mahila Samridhi Yojana for Rural Women	5,34,21	15,44	81,56	4,68,09
जोड़—(60)	Total (60)	5,34,21	15,44	81,56	4,68,09

जोड़-अन्य जमा और लेखे	TOTAL—Other Deposits and Accounts	11,86,97,65	51,67,80	4,62,14,47	7,76,50,98
जोड़-अन्य लेखे	TOTAL—Other Accounts	18,56,59,61,54	2,19,22,51,59	21,05,08,29	20,54,77,04,84
जोड़-राज्य भविष्य निधियां और अन्य लेखे	TOTAL—State Provident Funds and Other Accounts	24,63,76,62,68	4,08,50,13,18	1,54,87,57,04	27,17,39,18,82
जोड़-ऋण और अन्य ब्याज वाले दायित्व	TOTAL—Debts and other interest bearing obligations	1,58,32,25,36,87	1,30,32,12,78,54	1,13,06,97,63,46	1,75,57,40,51,95

वित्त लेखे, संघ सरकार

FINANCE ACCOUNTS, UNION GOVERNMENT

सं. 14—सरकार के ऋण और अन्य ब्याज वाले दायित्वों का विवरण—समाप्त

No. 14—STATEMENT OF DEBTS AND OTHER INTEREST BEARING OBLIGATIONS OF GOVERNMENT—concl'd.

विदेशी मुद्रा में विदेशी ऋण, विदेशी मुद्रा/रुपए (करोड़) में अंत शेष तथा अपनाई गई विनिमय दर (31-3-2006) का ब्योरा दर्शाने वाला विवरण

Statement Showing details of Foreign Loans in Foreign Currencies, closing balances in Foreign currencies/rupees (crores) and exchange rate adopted (31-3-2006)

(डोनर मुद्रा हजार में)
(Donor Currency in thousands)

क्रम सं. (विदेशी मुद्रा कोष्ठक में दर्शाई गई है)	देश/संस्थान का नाम	1 अप्रैल, 2005 को बकाया शेष	2005-2006 के दौरान वृद्धियां	2005-2006 के दौरान पुनर्दायगियां	31 मार्च 2006 को बकाया शेष	2005-2006 के दौरान दिया गया ब्याज	31-3-2006 को बकाया शेष (करोड़ रु. में)	31-3-2006 के दौरान अपनाई गई विनिमय दर
Sl. No.	Name of Country/Institutions (Foreign currency indicated in brackets)	Outstanding balance on 1-4-2005	Additions during 2005-2006	Repayments during 2005-2006	Outstanding balance as on 31-3-2006	Interest paid during 2005-2006	Outstanding balances as on 31-3-2006 (In crores of rupees)	Exchange Rates adopted 31-3-2006
1.	ऑस्ट्रिया (यूरो ...)	—	—	—	—	—	—	—
2.	ऑस्ट्रेलिया (अमरीकी डालर)	—	—	—	—	—	—	—
3.	एशियाई विकास बैंक (अमरीकी डालर)	1407609	479509	25107	1862011	62012	8321.33	44.6900
4.	बेल्जियम (यूरो ...)	—	—	—	—	—	—	—
5.	कनाडा (कैनेडियन डालर)	—	—	—	—	—	—	—
6.	डेनमार्क (डे. क्रोनर)	—	—	—	—	—	—	—
	डेनमार्क (अमरीकी डालर)	—	—	—	—	—	—	—
7.	यूरोपीय आर्थिक समुदाय (विशेष कार्रवाई क्रेडिट) (£स्टर्लिंग)	23419	—	786	22633	141	176.58	78.0200
8.	फ्रांस (यूरो ...)	494438	4291	37708	461021	11589	2473.84	53.6600
9.	जर्मनी (यूरो ...)	1978154	4609	83704	1899059	15605	10190.35	53.6600
10.	इटली (अमरीकी डालर) (यूरो ...)	—	—	—	—	—	—	—
		—	—	—	—	—	—	—

11. आई. बी. आर. डी. (अमरीकी डालर)	11. I.B.R.D.(US.\$)	3771193	758161	134797	4394557	154234	19639.28	44.6900
12. आई. डी. ए. (अमरीकी डालर) (एस. डी. आर)	12. IDA (US\$) (SDR)	5010171 12375058	161 833933	252494 253017	4757838 12955974	37103 100626	21262.78 83276.73	44.6900 64.2767
13. कृषि विकास के लिए अंतर्राष्ट्रीय निधि (एस. डी. आर)	13. International Fund for Agricultural Develop. (S.D.R.)	183189	8068	5899	185358	1719	1191.42	64.2767
14. अंतर्राष्ट्रीय चीनी संगठन (अमरीकी डालर)	14. International Sugar Organisation (U.S.\$)	5708	—	—	5708	—	25.51	44.6900
15. जापान (येन)	15. Japan (Yen)	1033618000	65742000	55247000	1044113000	25293000	39895.56	0.3821
16. अरब आर्थिक विकास के लिए कुवैत निधि (के. डी.)	16. Kuwait Fund for Arab Economic Devel. (K.D)	—	—	—	—	—	—	—
17. नीदरलैंड (यूरो ...)	17. Netherlands (Euro..)	—	—	—	—	—	—	—
18. पेट्रोल निर्यातक देशों का संगठन (अमरीकी डालर)	18. Organisation of Petroleum Exporting Countries (U.S.\$)	9071	—	2404	6667	253	29.79	44.6900
19. सोवियत संघ (रु.) सोवियत संघ (अमरीकी डालर)	19. Russian Fed. (Rs.) Russian Fed. (U.S.\$)	11837679 546007	— 249381	1118108 —	10719571 795388	130979 24069	1071.96 3554.59	1.0000 44.6900
20. चेक तथा स्लोवाक गणतंत्र (रुपए)	20. Rep. of Czech & Slovak (Rs.)	—	—	—	—	—	—	—
21. स्विट्जरलैंड (स्विस फ्रैंक)	21. Switzerland (Sw. Fr.)	6979	67	1884	5162	435	17.61	34.1200
22. सऊदी निधि (सऊदी रियाल)	22. Saudi Fund (Saudi Riyal)	—	—	—	—	—	—	—
23. स्वीडन (स्वीडिश फ्रैंक) (अमरीकी डालर)	23. Sweden (Sw. Fr.) (U.S.\$)	—	—	—	—	—	—	—
24. स्पेन (अमरीकी डालर)	24. Spain (U.S.\$)	—	—	—	—	—	—	—
25. संयुक्त राज्य अमरीका (अमरीकी डालर) एस. आर. पी. कर्जों तथा पी.एल.-480 सहित	25. U.S.A. (U.S.\$) including S.R.P. loans and PL-480	789035	—	101819	687216	22511	3071.17	44.6900
जोड़						TOTAL	194198.50	

टिप्पणी:— आंकड़े नियंत्रक सहायता लेखा और लेखा परीक्षा, वित्त मंत्रालय द्वारा दी गई सूचना के अनुसार हैं।

Note:— The figures are as intimated by the Controller of Aid Accounts and Audit, Ministry of Finance.

रूसी संघ तथा चेक एवं स्लो. गणराज्य के मामले में लेन-देन केवल भारतीय रुपए में किए गए।

In case of Russian Fed. and Rep. of Czech. & Slo., the transactions have been carried out only in Indian Rupees.

वित्त लेखे, संघ सरकार

FINANCE ACCOUNTS, UNION GOVERNMENT

सं. 14 क—भारत में लिए गए बाजार कर्जों और अन्तर्राष्ट्रीय वित्तीय संस्थाओं को जारी की गई प्रतिभूतियों का ब्योरा

No. 14A—DETAILS OF MARKET LOANS RAISED IN INDIA AND SECURITIES ISSUED TO INTERNATIONAL FINANCIAL INSTITUTIONS

कर्जों और प्रतिभूतियों के ब्योरे	Details of Loans and Securities	कब लिया When raised	1 अप्रैल, 2005 को राशि Amount on 1st April, 2005	वर्ष के दौरान वृद्धियां Additions during the year	वर्ष के दौरान वापसियां Discharges during the year	31 मार्च, 2006 को राशि Amount on 31st March, 2006
1	1	2	3	4	5	6
						(हजार रुपयों में) (In thousands of rupees)
ड—लोक ऋण—	E—PUBLICDEBT—					
क—केन्द्रीय सरकार का आंतरिक ऋण—	A—Internal Debt of the Central Government—					
(i) बाजार कर्ज	(i) Market Loans					
(क) ब्याज वाले बाजार कर्ज	(a) Market Loans Bearing Interest					
6-1/2% वाला कर्ज, 2004	6-1/2 % Loan, 2004		2,70,32			
			*—2,70,32			
9-1/2 % वाला कर्ज, 2004	9-1/2 % Loan, 2004	15.11.1993	95,64			
			*—95,64			
11.30% वाला कर्ज, 2004	11.30 % Loan, 2004	—	22,96			
			*—22,96			
11.30% वाला कर्ज, 2004	11.30 % Loan, 2004	15.05.1989	81,15			
			*—81,15			
12.35 प्रतिशत वाला 10 वर्षीय सरकारी स्टॉक, 2004	12.35 % 10 Years Govt. Stock, 2004	23.05.1994	4,88,40			
			*—4,88,40			
12.59 प्रतिशत वाला सरकारी स्टॉक, 2004	12.59 % Govt. Stock, 2004	17.06.1997	21,57,20			
			*—21,57,20			
11.75 प्रतिशत वाला सरकारी स्टॉक, 2004	11.75 % Govt. Stock, 2004	19.06.1998	50			
			*—50			
11.95 प्रतिशत वाला सरकारी स्टॉक, 2004	11.95 % Govt. Stock, 2004	24.07.1998	1,53,10			
			*—1,53,10			
11.98 प्रतिशत वाला सरकारी स्टॉक, 2011	11.98 % Govt. Stock, 2011	04.06.1999	50,60			
			*—50,60			
11.50 प्रतिशत वाला सरकारी स्टॉक, 2004	11.50 % Govt. Stock, 2004	13.05.1998	6,04,08			
			*—6,04,08			

10.20 प्रतिशत वाला सरकारी स्टॉक, 2005	10.20% Govt. Stock, 2005	11.07.2000	30,00,00,00	-	29,99,08,00	92,00
10.50 प्रतिशत वाला कर्ज, 2005	10.50% Loan, 2005	-	4,70,21,56	-	4,67,48,71	2,72,85
11.19 प्रतिशत वाला सरकारी स्टॉक, 2005	11.19% Govt. Stock, 2005	11.08.1997	30,00,00,00	-	30,00,00,00	-
11.19 प्रतिशत वाला सरकारी स्टॉक, 2005	11.19% Govt. Stock, 2005	11.05.1999	30,00,00,00	-	29,99,54,00	46,00
11.25 प्रतिशत वाला कर्ज, 2005	11.25% Loan, 2005	-	13,38,22,65	-	13,37,80,15	42,50
13.75 प्रतिशत वाला 10 वर्षीय सरकारी स्टॉक, 2005	13.75% 10 Year Govt. Stock, 2005	04.05.1995	10,00,00,00	-	9,99,67,80	32,20
14 प्रतिशत वाला सरकारी स्टॉक, 2005	14% Govt. Stock, 2005	12.06.1995	10,00,00,00	-	10,00,00,00	-
14 प्रतिशत वाला सरकारी स्टॉक, 2005	14% Govt. Stock, 2005	22.06.1995	17,09,66,00	-	17,09,66,00	-
14 प्रतिशत वाला सरकारी स्टॉक, 2005	14% Govt. Stock, 2005	11.09.1995	44,82,62,70	-	44,82,62,70	-
14 प्रतिशत वाला सरकारी स्टॉक, 2005	14% Govt. Stock, 2005	27.12.1995	15,00,00,00	-	14,86,96,61	13,03,39
6.50 प्रतिशत वाला कर्ज, 2005	6.50% Loan, 2005	01.10.1977	4,64,97,32	-	4,62,27,96	2,69,36
8.25 प्रतिशत वाला कर्ज, 2005	8.25% Loan, 2005	-	6,64,79,30	-	6,64,45,40	33,90
9.90 प्रतिशत वाला सरकारी स्टॉक, 2005	9.90% Govt. Stock, 2005	22.04.2000	30,00,00,00	-	30,00,00,00	-
11 प्रतिशत वाला सरकारी स्टॉक, 2006	11% Govt. Stock, 2006	28.07.2000	30,00,00,00	-	-	30,00,00,00
11.25 प्रतिशत वाला कर्ज, 2006	11.25% Loan, 2006	05.02.1991	1,09,59,06	-	-	1,09,59,06
11.50 प्रतिशत वाला कर्ज, 2006	11.50% Loan, 2006	-	52,85,56,91	-	-	52,85,56,91
11.68 प्रतिशत वाला सरकारी स्टॉक, 2006	11.68% Govt. Stock, 2006	10.04.1999	30,00,00,00	-	-	30,00,00,00
11.68 प्रतिशत वाला सरकारी स्टॉक, 2006	11.68% Govt. Stock, 2006	24.11.1999	20,00,00,00	-	-	20,00,00,00
11.68 प्रतिशत वाला सरकारी स्टॉक, 2006	11.68% Govt. Stock, 2006	16.05.2000	25,00,00,00	-	-	25,00,00,00
11.75 प्रतिशत वाला सरकारी स्टॉक, 2006	11.75% Govt. Stock, 2006	24.04.1998	50,00,00,00	-	-	50,00,00,00
11.75 प्रतिशत वाला सरकारी स्टॉक, 2006	11.75% Govt. Stock, 2006	26.04.1998	40,00,00,00	-	-	40,00,00,00
13.85 प्रतिशत वाला सरकारी स्टॉक, 2006	13.85% Govt. Stock, 2006	24.06.1996	38,29,44,60	-	-	38,29,44,60
13.85 प्रतिशत वाला सरकारी स्टॉक, 2006	13.85% Govt. Stock, 2006	26.08.1996	20,00,00,00	-	-	20,00,00,00
14 प्रतिशत वाला सरकारी स्टॉक, 2006	14% Govt. Stock, 2006	25.03.1996	30,00,00,00	-	29,89,26,62	10,73,38
6.75 प्रतिशत वाला कर्ज, 2006	6.75% Loan, 2006	15.05.1978	7,88,78,08	-	-	7,88,78,08
भारत सरकार के अस्थायी दर वाले बांड 2006	GOI Floating Rate Bond, 2006	22.11.2001	20,00,00,00	-	-	20,00,00,00
11.50 प्रतिशत वाला कर्ज, 2007	11.50% Loan, 2007	-	43,56,96,50	-	-	43,56,96,50
11.90 प्रतिशत वाला सरकारी स्टॉक, 2007	11.90% Govt. Stock, 2007	02.07.1999	1,35,00,00,00	-	-	1,35,00,00,00
12.50 प्रतिशत वाला कर्ज, 2006	12.50% Loan, 2007	25.03.1992	10,64,90,11	-	-	10,64,90,11
13.05 प्रतिशत वाला सरकारी स्टॉक, 2007	13.05% Govt. Stock, 2007	22.04.1997	77,00,00,00	-	-	77,00,00,00
13.65 प्रतिशत वाला सरकारी स्टॉक, 2007	13.65% Govt. Stock, 2007	20.07.1997	10,00,00,00	-	-	10,00,00,00
6.75 प्रतिशत वाला कर्ज, 2007	6.75% Loan, 2007	27.11.1978	6,21,49,26	-	-	6,21,49,26
10.80 प्रतिशत वाला कर्ज, 2008	10.80% Loan, 2008	-	3,61,80,91	-	-	3,61,80,91
11.40 प्रतिशत वाला सरकारी स्टॉक, 2008	11.40% Govt. Stock, 2008	31.08.2000	30,00,00,00	-	-	30,00,00,00
11.40 प्रतिशत वाला सरकारी स्टॉक, 2008	11.40% Govt. Stock, 2008	29.09.2000	30,00,00,00	-	-	30,00,00,00
11.40 प्रतिशत वाला सरकारी स्टॉक, 2008	11.40% Govt. Stock, 2008	19.04.2001	40,00,00,00	-	-	40,00,00,00
11.50 प्रतिशत वाला कर्ज, 2008	11.50% Loan, 2008	-	69,76,68,06	-	-	69,76,68,06

विवरण में कर्ज कब लिया गया (कॉलम 2) यह सूचना न दिए जाने का जहां तक संबंध है, की प्रतीक्षा की जा रही है।

The information as regards when raised (Col. 2) of the statement wherever not reflected, is awaited.

* यह 'बिना ब्याज वाले बाजार कर्ज' को अंतरित किए गए उन्मोचित कर्जों के शेष का चोतक है।

* Represents balance of discharged loans transferred to "Market Loans not bearing interest."

वित्त लेखे, संघ सरकार

FINANCE ACCOUNTS, UNION GOVERNMENT

सं. 14 क—भारत में लिए गए बाजार कर्जों और अन्तर्राष्ट्रीय वित्तीय संस्थाओं को जारी की गई प्रतिभूतियों का ब्योरा—जारी

No. 14A—DETAILS OF MARKET LOANS RAISED IN INDIA AND SECURITIES ISSUED TO INTERNATIONAL FINANCIAL INSTITUTIONS—contd.

कर्जों और प्रतिभूतियों के ब्योरे	Details of Loans and Securities	कब लिया When raised	1 अप्रैल, 2005 को राशि Amount on 1st April, 2005	वर्ष के दौरान वृद्धियां Additions during the year	वर्ष के दौरान वापसियां Discharges during the year	31 मार्च 2006 को राशि Amount on 31st March, 2006
1	1	2	3	4	5	6
						(हजार रुपयों में)
						(In thousands of rupees)
ड—लोक ऋण—जारी	E—PUBLIC DEBT—contd.					
क—केन्द्रीय सरकार का आंतरिक ऋण—जारी	A—Internal Debt of the Central Government—contd.					
(क) ब्याज वाले बाजार कर्ज—जारी	(a) Market Loans bearing interest—contd.					
12 प्रतिशत वाला सरकारी स्टॉक, 2008	12% Govt. Stock, 2008	04.06.1998	50,00,00,00	—	—	50,00,00,00
12 प्रतिशत वाला सरकारी स्टॉक, 2008	12% Govt. Stock, 2008	20.01.2000	30,00,00,00	—	—	30,00,00,00
12 प्रतिशत वाला सरकारी स्टॉक, 2008	12% Govt. Stock, 2008	30.04.1998	40,00,00,00	—	—	40,00,00,00
12.10 प्रतिशत वाला सरकारी स्टॉक, 2008	12.10% Govt. Stock, 2008	19.06.1998	33,84,73,80	—	—	33,84,73,80
12.15 प्रतिशत वाला सरकारी स्टॉक, 2008	12.15% Govt. Stock, 2008	25.03.1998	5,25,00,00	—	—	5,25,00,00
12.22 प्रतिशत वाला सरकारी स्टॉक, 2008	12.22% Govt. Stock, 2008	24.07.1998	12,95,00,00	—	—	12,95,00,00
12.25 प्रतिशत वाला सरकारी स्टॉक, 2008	12.25% Govt. Stock, 2008	08.09.1998	15,10,00,00	—	—	15,10,00,00
12.25 प्रतिशत वाला सरकारी स्टॉक, 2008	12.25% Govt. Stock, 2008	20.11.1998	20,00,00,00	—	—	20,00,00,00
12.25 प्रतिशत वाला सरकारी स्टॉक, 2008	12.25% Govt. Stock, 2008	03.12.1998	20,00,00,00	—	—	20,00,00,00
4.69 प्रतिशत वाला सरकारी स्टॉक, 2008	4.69% Govt. Stock, 2008	02.01.2004	65,00,00,00	—	—	65,00,00,00
9.50 प्रतिशत वाला कर्ज, 2008	9.50% Loan, 2008	—	6,72,48,32	—	—	6,72,48,32
11.50 प्रतिशत वाला कर्ज, 2009	11.50% Loan, 2009	15.05.1989	45,04,73,50	—	—	45,04,73,50
11.99 प्रतिशत वाला सरकारी स्टॉक, 2009	11.99% Govt. Stock, 2009	07.04.1999	30,00,00,00	—	—	30,00,00,00
11.99 प्रतिशत वाला सरकारी स्टॉक, 2009	11.99% Govt. Stock, 2009	04.06.1999	20,00,00,00	—	—	20,00,00,00
11.99 प्रतिशत वाला सरकारी स्टॉक, 2009	11.99% Govt. Stock, 2009	06.08.1999	30,00,00,00	—	—	30,00,00,00
11.99 प्रतिशत वाला सरकारी स्टॉक, 2009	11.99% Govt. Stock, 2009	28/30.08.1999	25,00,00,00	—	—	25,00,00,00
11.99 प्रतिशत वाला सरकारी स्टॉक, 2009	11.99% Govt. Stock, 2009	06.11.2000	30,00,00,00	—	—	30,00,00,00
6.65 प्रतिशत वाला सरकारी स्टॉक, 2009	6.65% Govt. Stock, 2009	05.04.2002	30,00,00,00	—	—	30,00,00,00
6.65 प्रतिशत वाला सरकारी स्टॉक, 2009	6.65% Govt. Stock, 2009	10.09.2004	30,00,00,00	—	—	30,00,00,00
6.65 प्रतिशत वाला सरकारी स्टॉक, 2009	6.65% Govt. Stock, 2009	22.07.2003	28,86,80,00	—	—	28,86,80,00
7 प्रतिशत वाला कर्ज, 2009	7% Loan, 2009	10.05.1977	11,97,44,01	—	—	11,97,44,01

भारत सरकार के अस्थायी दर वाले बांड, 2009	GOI Floating Rate Bond, 2009	06.12.2001	30,00,00,00	—	—	30,00,00,00
11.30 प्रतिशत वाला सरकारी स्टॉक, 2010	11.30 % Govt. Stock, 2010	28.07.2000	30,00,00,00	—	—	30,00,00,00
11.30 प्रतिशत वाला सरकारी स्टॉक, 2010	11.30 % Govt. Stock, 2010	06.10.2000	30,00,00,00	—	—	30,00,00,00
11.30 प्रतिशत वाला सरकारी स्टॉक, 2010	11.30 % Govt. Stock, 2010	12.12.2000	30,00,00,00	—	—	30,00,00,00
11.50 प्रतिशत वाला कर्ज, 2010	11.50 % Loan, 2010	—	71,52,81,33	—	—	71,52,81,33
12.25 प्रतिशत वाला सरकारी स्टॉक, 2010	12.25 % Govt. Stock, 2010	03.05.2000	85,15,00,00	—	—	85,15,00,00
12.29 प्रतिशत वाला सरकारी स्टॉक, 2010	12.29 % Govt. Stock, 2010	29.01.1999	30,00,00,00	—	—	30,00,00,00
12.29 प्रतिशत वाला सरकारी स्टॉक, 2010	12.29 % Govt. Stock, 2010	22.10.1999	35,00,00,00	—	—	35,00,00,00
12.29 प्रतिशत वाला सरकारी स्टॉक, 2010	12.29 % Govt. Stock, 2010	13.04.2000	50,00,00,00	—	—	50,00,00,00
7.50 प्रतिशत वाला कर्ज, 2010	7.50 % Loan, 2010	—	14,56,21,80	—	—	14,56,21,80
7.55 प्रतिशत वाला सरकारी स्टॉक, 2010	7.55 % Govt. Stock, 2010	09.11.2004	60,00,00,00	—	—	60,00,00,00
7.55 प्रतिशत वाला सरकारी स्टॉक, 2010	7.55 % Govt. Stock, 2010	14.05.2002	30,00,00,00	—	—	30,00,00,00
7.55 प्रतिशत वाला सरकारी स्टॉक, 2010	7.55 % Govt. Stock, 2010	02.07.2002	40,00,00,00	—	—	40,00,00,00
7.55 प्रतिशत वाला सरकारी स्टॉक, 2010	7.55 % Govt. Stock, 2010	04.05.2005	—	60,00,00,00	—	60,00,00,00
8.75 प्रतिशत वाला कर्ज, 2010	8.75 % Loan, 2010	—	5,00,21,73	—	—	5,00,21,73
10.95 प्रतिशत वाला सरकारी स्टॉक, 2011	10.95 % Govt. Stock, 2011	29.05.2000	50,00,00,00	—	—	50,00,00,00
10.95 प्रतिशत वाला सरकारी स्टॉक, 2011	10.95 % Govt. Stock, 2011	03.07.2000	30,00,00,00	—	—	30,00,00,00
10.95 प्रतिशत वाला सरकारी स्टॉक, 2011	10.95 % Govt. Stock, 2011	16.04.2001	40,00,00,00	—	—	40,00,00,00
11.50 प्रतिशत वाला सरकारी स्टॉक, 2011	11.50 % Govt. Stock, 2011	24.11.2000	30,00,00,00	—	—	30,00,00,00
11.50 प्रतिशत वाला सरकारी स्टॉक, 2011	11.50 % Govt. Stock, 2011	20.04.2001	40,00,00,00	—	—	40,00,00,00
11.50 प्रतिशत वाला सरकारी स्टॉक, 2011	11.50 % Govt. Stock, 2011	30.04.2001	40,00,00,00	—	—	40,00,00,00
11.50 प्रतिशत वाला कर्ज, 2011	11.50 % Loan, 2011	05.08.1991	28,61,35,62	—	—	28,61,35,62
12 प्रतिशत वाला कर्ज, 2011	12 % Loan, 2011	21.10.1991	32,46,91,16	—	—	32,46,91,16
12.32 प्रतिशत वाला सरकारी स्टॉक, 2011	12.32 % Govt. Stock, 2011	29.01.1999	20,00,00,00	—	—	20,00,00,00
12.32 प्रतिशत वाला सरकारी स्टॉक, 2011	12.32 % Govt. Stock, 2011	11.05.1999	20,00,00,00	—	—	20,00,00,00
12.32 प्रतिशत वाला सरकारी स्टॉक, 2011	12.32 % Govt. Stock, 2011	17.06.1999	4,62,00,00	—	—	4,62,00,00
12.32 प्रतिशत वाला सरकारी स्टॉक, 2011	12.32 % Govt. Stock, 2011	15.07.1999	25,00,00,00	—	—	25,00,00,00
12.32 प्रतिशत वाला सरकारी स्टॉक, 2011	12.32 % Govt. Stock, 2011	29.09.1999	25,00,00,00	—	—	25,00,00,00
6.57 प्रतिशत वाला सरकारी स्टॉक, 2011	6.57 % Govt. Stock, 2011	24.02.2003	75,00,00,00	—	—	75,00,00,00
8 प्रतिशत वाला कर्ज, 2011	8 % Loan, 2011	27.04.1981	14,72,92,20	—	—	14,72,92,20
9.39 प्रतिशत वाला सरकारी स्टॉक, 2011	9.39 % Govt. Stock, 2011	02.07.2001	40,00,00,00	—	—	40,00,00,00
9.39 प्रतिशत वाला सरकारी स्टॉक, 2011	9.39 % Govt. Stock, 2011	26.07.2001	50,00,00,00	—	—	50,00,00,00
9.39 प्रतिशत वाला सरकारी स्टॉक, 2011	9.39 % Govt. Stock, 2011	05.08.2002	50,00,00,00	—	—	50,00,00,00
9.39 प्रतिशत वाला सरकारी स्टॉक, 2011	9.39 % Govt. Stock, 2011	06.01.2005	50,00,00,00	—	—	50,00,00,00
9.39 प्रतिशत वाला सरकारी स्टॉक, 2011	9.39 % Govt. Stock, 2011	10.01.2006	—	60,00,00,00	—	60,00,00,00
भारत सरकार के अस्थायी दर वाले बांड, 2011	GOI Floating Rate Bonds, 2011	08.08.2003	60,00,00,00	—	—	60,00,00,00
10.25 प्रतिशत वाला कर्ज, 2012	10.25 % Loan, 2012	01.06.1984	15,74,13,27	—	—	15,74,13,27
11.03 प्रतिशत वाला सरकारी स्टॉक, 2012	11.03 % Govt. Stock, 2012	18.07.2000	25,00,00,00	—	—	25,00,00,00
11.03 प्रतिशत वाला सरकारी स्टॉक, 2012	11.03 % Govt. Stock, 2012	27.10.2000	30,00,00,00	—	—	30,00,00,00

वित्त लेखे, संघ सरकार

FINANCE ACCOUNTS, UNION GOVERNMENT

सं. 14 क—भारत में लिए गए बाजार कर्जों और अन्तर्राष्ट्रीय वित्तीय संस्थाओं को जारी की गई प्रतिभूतियों का ब्योरा—जारी

No. 14A—DETAILS OF MARKET LOANS RAISED IN INDIA AND SECURITIES ISSUED TO INTERNATIONAL FINANCIAL INSTITUTIONS—contd.

कर्जों और प्रतिभूतियों के ब्योरे	Details of Loans and Securities	कब लिया When raised	1 अप्रैल, 2005 को राशि Amount on 1st April, 2005	वर्ष के दौरान वृद्धियां Additions during the year	वर्ष के दौरान वापसियां Discharges during the year	31 मार्च, 2006 को राशि Amount on 31st March, 2006
1	1	2	3	4	5	6
ड-लोक ऋण—जारी	E—PUBLIC DEBT—contd.					(हजार रुपयों में)
क-केन्द्रीय सरकार का आंतरिक ऋण—जारी	A—Internal Debt of the Central Government—contd.					(In thousands of rupees)
(क) ब्याज वाले बाजार कर्ज—जारी	(a) Market Loans bearing interest—contd.					
11.03 प्रतिशत वाला सरकारी स्टॉक, 2012	11.03% Govt. Stock 2012	14.11.2000	40,00,00,00	—	—	40,00,00,00
11.03 प्रतिशत वाला सरकारी स्टॉक, 2012	11.03% Govt. Stock 2012	20.06.2001	40,00,00,00	—	—	40,00,00,00
6.72 प्रतिशत वाला सरकारी स्टॉक, 2007-2012	6.72% Govt. Stock 2007-2012	18.07.2002	30,00,00,00	—	—	30,00,00,00
6.85 प्रतिशत वाला सरकारी स्टॉक, 2012	6.85% Govt. Stock 2012	05.04.2002	40,00,00,00	—	—	40,00,00,00
6.85 प्रतिशत वाला सरकारी स्टॉक, 2012	6.85% Govt. Stock 2012	04.06.2003	60,00,00,00	—	—	60,00,00,00
6.85 प्रतिशत वाला सरकारी स्टॉक, 2012	6.85% Govt. Stock 2012	06.04.2005	—	50,00,00,00	—	50,00,00,00
7.40 प्रतिशत वाला सरकारी स्टॉक, 2012	7.40% Govt. Stock 2012	03.05.2002	60,00,00,00	—	—	60,00,00,00
7.40 प्रतिशत वाला सरकारी स्टॉक, 2012	7.40% Govt. Stock 2012	21.05.2002	60,00,00,00	—	—	60,00,00,00
7.40 प्रतिशत वाला सरकारी स्टॉक, 2012	7.40% Govt. Stock 2012	06.06.2002	40,00,00,00	—	—	40,00,00,00
9.40 प्रतिशत वाला सरकारी स्टॉक, 2012	9.40% Govt. Stock 2012	11.09.2001	50,00,00,00	—	—	50,00,00,00
9.40 प्रतिशत वाला सरकारी स्टॉक, 2012	9.40% Govt. Stock 2012	22.04.2002	60,00,00,00	—	—	60,00,00,00
भारत सरकार के अस्थायी दर वाले बांड, 2012	GOI Floating Rate Bonds 2012	11.11.2003	50,00,00,00	—	—	50,00,00,00
12.40 प्रतिशत वाला सरकारी स्टॉक, 2013	12.40% Govt. Stock 2013	18.01.1999	15,00,00,00	—	—	15,00,00,00
12.40 प्रतिशत वाला सरकारी स्टॉक, 2013	12.40% Govt. Stock 2013	20.08.1998	11,91,90,90	—	—	11,91,90,90
12.40 प्रतिशत वाला सरकारी स्टॉक, 2013	12.40% Govt. Stock 2013	07.04.1999	12,92,00,00	—	—	12,92,00,00
12.40 प्रतिशत वाला सरकारी स्टॉक, 2013	12.40% Govt. Stock 2013	23.04.1999	50,00,00,00	—	—	50,00,00,00
12.40 प्रतिशत वाला सरकारी स्टॉक, 2013	12.40% Govt. Stock 2013	17.06.1999	30,00,00,00	—	—	30,00,00,00
7.27 प्रतिशत वाला सरकारी स्टॉक, 2013	7.27% Govt. Stock 2013	09.10.2002	40,00,00,00	—	—	40,00,00,00
7.27 प्रतिशत वाला सरकारी स्टॉक, 2013	7.27% Govt. Stock 2013	06.07.2005	—	60,00,00,00	—	60,00,00,00
9 प्रतिशत वाला कर्ज, 2013	9% loan 2013	—	17,51,32,66	—	—	17,51,32,66
9.81 प्रतिशत वाला सरकारी स्टॉक, 2013	9.81% Govt. Stock 2013	30.05.2001	30,00,00,00	—	—	30,00,00,00
9.81 प्रतिशत वाला सरकारी स्टॉक, 2013	9.81% Govt. Stock 2013	10.07.2001	40,00,00,00	—	—	40,00,00,00
9.81 प्रतिशत वाला सरकारी स्टॉक, 2013	9.81% Govt. Stock 2013	10.07.2001	40,00,00,00	—	—	40,00,00,00
भारत सरकार के अस्थायी दर वाले बांड, 2013	GOI Floating Rate Bonds 2013	10.09.2004	40,00,00,00	—	—	40,00,00,00
10 प्रतिशत वाला कर्ज, 2014	10% loan 2014	—	23,33,25,77	—	—	23,33,25,77
10.50 प्रतिशत वाला कर्ज, 2014	10.50% loan 2014	29.10.1984	17,55,09,92	—	—	17,55,09,92
11.83 प्रतिशत वाला सरकारी स्टॉक, 2014	11.83% Govt. Stock 2014	12.11.1999	35,00,00,00	—	—	35,00,00,00
11.83 प्रतिशत वाला सरकारी स्टॉक, 2014	11.83% Govt. Stock 2014	08.01.2000	50,00,00,00	—	—	50,00,00,00

11.83 प्रतिशत वाला सरकारी स्टॉक, 2014	11.83% Govt. Stock 2014	11.02.2000	30,00,00,00	—	—	30,00,00,00
5.32 प्रतिशत वाला सरकारी स्टॉक, 2014	5.32% Govt. Stock 2014	16.02.2004	50,00,00,00	—	—	50,00,00,00
6.72 प्रतिशत वाला सरकारी स्टॉक, 2014	6.72% Govt. Stock 2014	24.02.2003	55,00,00,00	—	—	55,00,00,00
6.72 प्रतिशत वाला सरकारी स्टॉक, 2014	6.72% Govt. Stock 2014	22.07.2003	57,73,60,00	—	—	57,73,60,00
7.37 प्रतिशत वाला सरकारी स्टॉक, 2014	7.37% Govt. Stock 2014	09.04.2003	50,00,00,00	—	—	50,00,00,00
7.37 प्रतिशत वाला सरकारी स्टॉक, 2014	7.37% Govt. Stock 2014	02.07.2003	50,00,00,00	—	—	50,00,00,00
7.37 प्रतिशत वाला सरकारी स्टॉक, 2014	7.37% Govt. Stock 2014	07.06.2005	—	60,00,00,00	—	60,00,00,00
7.37 प्रतिशत वाला सरकारी स्टॉक, 2014	7.37% Govt. Stock 2014	19.08.2005	—	50,00,00,00	—	50,00,00,00
भारत सरकार के अस्थायी दर वाले बॉन्ड, 2014	GOI Floating Rate Bonds 2014	20.05.2003	50,00,00,00	—	—	50,00,00,00
10.47 प्रतिशत वाला सरकारी स्टॉक, 2015	10.47% Govt. Stock 2015	12.02.2001	64,30,00,00	—	—	64,30,00,00
10.79 प्रतिशत वाला सरकारी स्टॉक, 2015	10.79% Govt. Stock 2015	19.05.2000	26,83,45,10	—	—	26,83,45,10
11.43 प्रतिशत वाला सरकारी स्टॉक, 2015	11.43% Govt. Stock 2015	07.08.2000	60,00,00,00	—	—	60,00,00,00
11.43 प्रतिशत वाला सरकारी स्टॉक, 2015	11.43% Govt. Stock 2015	26.12.2000	30,00,00,00	—	—	30,00,00,00
11.43 प्रतिशत वाला सरकारी स्टॉक, 2015	11.43% Govt. Stock 2015	04.04.2001	30,00,00,00	—	—	30,00,00,00
11.50 प्रतिशत वाला कर्ज, 2015	11.50% Loan 2015	—	35,60,49,85	—	—	35,60,49,85
7.38 प्रतिशत वाला सरकारी स्टॉक, 2015	7.38% Govt. Stock 2015	12.10.2004	60,00,00,00	—	—	60,00,00,00
7.38 प्रतिशत वाला सरकारी स्टॉक, 2015	7.38% Govt. Stock 2015	07.01.2003	50,00,00,00	—	—	50,00,00,00
7.38 प्रतिशत वाला सरकारी स्टॉक, 2015	7.38% Govt. Stock 2015	07.01.2003	50,00,00,00	—	—	50,00,00,00
7.38 प्रतिशत वाला सरकारी स्टॉक, 2015	7.38% Govt. Stock 2015	18.06.2004	60,00,00,00	—	—	60,00,00,00
9.85 प्रतिशत वाला सरकारी स्टॉक, 2015	9.85% Govt. Stock 2015	20.11.2001	40,00,00,00	—	—	40,00,00,00
9.85 प्रतिशत वाला सरकारी स्टॉक, 2015	9.85% Govt. Stock 2015	18.10.2001	60,00,00,00	—	—	60,00,00,00
भारत सरकार के अस्थायी दर वाले बॉन्ड, 2015	GOI Floating Rate Bonds 2015	02.07.2004	60,00,00,00	—	—	60,00,00,00
भारत सरकार के अस्थायी दर वाले बॉन्ड, 2015	GOI Floating Rate Bonds 2015	10.08.2004	60,00,00,00	—	—	60,00,00,00
10.71 प्रतिशत वाला सरकारी स्टॉक, 2016	10.71% Govt. Stock 2016	19.04.2001	20,00,00,00	—	—	20,00,00,00
10.71 प्रतिशत वाला सरकारी स्टॉक, 2016	10.71% Govt. Stock 2016	20.04.2001	40,00,00,00	—	—	40,00,00,00
10.71 प्रतिशत वाला सरकारी स्टॉक, 2016	10.71% Govt. Stock 2016	06.12.2001	30,00,00,00	—	—	30,00,00,00
12.30 प्रतिशत वाला सरकारी स्टॉक, 2016	12.30% Govt. Stock 2016	16.07.1999	25,00,00,00	—	—	25,00,00,00
12.30 प्रतिशत वाला सरकारी स्टॉक, 2016	12.30% Govt. Stock 2016	29.07.1999	20,00,00,00	—	—	20,00,00,00
12.30 प्रतिशत वाला सरकारी स्टॉक, 2016	12.30% Govt. Stock 2016	05.07.1999	95,00	—	—	95,00
12.30 प्रतिशत वाला सरकारी स्टॉक, 2016	12.30% Govt. Stock 2016	02.07.1999	21,28,89,50	—	—	21,28,89,50
12.30 प्रतिशत वाला सरकारी स्टॉक, 2016	12.30% Govt. Stock 2016	24.11.1999	30,00,00,00	—	—	30,00,00,00
12.30 प्रतिशत वाला सरकारी स्टॉक, 2016	12.30% Govt. Stock 2016	11.02.2000	20,00,00,00	—	—	20,00,00,00
12.30 प्रतिशत वाला सरकारी स्टॉक, 2016	12.30% Govt. Stock 2016	16.01.2001	15,00,00,00	—	—	15,00,00,00
भारत सरकार के अस्थायी दर वाले बॉन्ड, 2016	GOI Floating Rate Bonds 2016	07.05.2004	60,00,00,00	—	—	60,00,00,00
7.46 प्रतिशत वाला सरकारी स्टॉक, 2017	7.46% Govt. Stock 2017	28.08.2002	50,00,00,00	—	—	50,00,00,00
7.46 प्रतिशत वाला सरकारी स्टॉक, 2017	7.46% Govt. Stock 2017	11.09.2002	40,00,00,00	—	—	40,00,00,00
7.46 प्रतिशत वाला सरकारी स्टॉक, 2017	7.46% Govt. Stock 2017	18.10.2002	40,00,00,00	—	—	40,00,00,00
7.46 प्रतिशत वाला सरकारी स्टॉक, 2017	7.46% Govt. Stock 2017	22.07.2003	28,86,80,00	—	—	28,86,80,00
7.46 प्रतिशत वाला सरकारी स्टॉक, 2017	7.46% Govt. Stock 2017	08.02.2006	—	30,00,00,00	—	30,00,00,00
7.49 प्रतिशत वाला सरकारी स्टॉक, 2017	7.49% Govt. Stock 2017	16.04.2002	60,00,00,00	—	—	60,00,00,00
7.49 प्रतिशत वाला सरकारी स्टॉक, 2017	7.49% Govt. Stock 2017	30.05.2002	40,00,00,00	—	—	40,00,00,00
7.49 प्रतिशत वाला सरकारी स्टॉक, 2017	7.49% Govt. Stock 2017	24.06.2005	—	50,00,00,00	—	50,00,00,00
7.49 प्रतिशत वाला सरकारी स्टॉक, 2017	7.49% Govt. Stock 2017	09.11.2005	—	50,00,00,00	—	50,00,00,00
8.07 प्रतिशत वाला सरकारी स्टॉक, 2017	8.07% Govt. Stock 2017	15.01.2002	50,00,00,00	—	—	50,00,00,00
8.07 प्रतिशत वाला सरकारी स्टॉक, 2017	8.07% Govt. Stock 2017	15.02.2002	50,00,00,00	—	—	50,00,00,00
8.07 प्रतिशत वाला सरकारी स्टॉक, 2017	8.07% Govt. Stock 2017	18.07.2002	40,00,00,00	—	—	40,00,00,00

वित्त लेखे, संघ सरकार

FINANCE ACCOUNTS, UNION GOVERNMENT

सं. 14 क—भारत में लिए गए बाजार कर्जों और अन्तर्राष्ट्रीय वित्तीय संस्थाओं को जारी की गई प्रतिभूतियों का ब्योरा—जारी

No. 14A—DETAILS OF MARKET LOANS RAISED IN INDIA AND SECURITIES ISSUED TO INTERNATIONAL FINANCIAL INSTITUTIONS—Contd.

कर्जों और प्रतिभूतियों के ब्योरे	Details of Loans and Securities	कब लिया When raised	1 अप्रैल, 2005 को राशि Amount on 1st April, 2005	वर्ष के दौरान वृद्धियां Additions during the year	वर्ष के दौरान वापसियां Discharges during the year	31 मार्च, 2006 को राशि Amount on 31st March, 2006
1	1	2	3	4	5	6
						(हजार रुपये में) (In thousands of rupees)
8.07 प्रतिशत वाला सरकारी स्टॉक, 2017	8.07% Govt. Stock 2017	20.04.2005	—	50,00,00,00	—	50,00,00,00
8.07 प्रतिशत वाला सरकारी स्टॉक, 2017	8.07% Govt. Stock 2017	12.08.2005	—	50,00,00,00	—	50,00,00,00
8.07 प्रतिशत वाला सरकारी स्टॉक, 2017	8.07% Govt. Stock 2017	07.12.2005	—	50,00,00,00	—	50,00,00,00
भारत सरकार के अस्थायी दर वाले बांड, 2017	GOI Floating Rate Bond 2017	02.07.2002	30,00,00,00	—	—	30,00,00,00
10.45 प्रतिशत वाला सरकारी स्टॉक, 2018	10.45% Govt. Stock 2018	30.04.2001	17,16,00,00	—	—	17,16,00,00
10.45 प्रतिशत वाला सरकारी स्टॉक, 2018	10.45% Govt. Stock, 2018	02.07.2001	20,00,00,00	—	—	20,00,00,00
12.60 प्रतिशत वाला सरकारी स्टॉक, 2018	12.60% Govt. Stock, 2018	23.11.1998	11,31,88,00	—	—	11,31,88,00
12.60 प्रतिशत वाला सरकारी स्टॉक, 2018	12.60% Govt. Stock, 2018	18.01.1999	15,00,00,00	—	—	15,00,00,00
12.60 प्रतिशत वाला सरकारी स्टॉक, 2018	12.60% Govt. Stock, 2018	13.04.1999	40,00,00,00	—	—	40,00,00,00
12.60 प्रतिशत वाला सरकारी स्टॉक, 2018	12.60% Govt. Stock, 2018	20.05.1999	40,00,00,00	—	—	40,00,00,00
12.60 प्रतिशत वाला सरकारी स्टॉक, 2018	12.60% Govt. Stock, 2018	08.10.1999	20,00,00,00	—	—	20,00,00,00
5.69 प्रतिशत वाला सरकारी स्टॉक, 2018	5.69% Govt. Stock, 2018	27.10.2003	50,00,00,00	—	—	50,00,00,00
5.69 प्रतिशत वाला सरकारी स्टॉक, 2018	5.69% Govt. Stock, 2018	09.09.2005	—	50,00,00,00	—	50,00,00,00
6.25 प्रतिशत वाला सरकारी स्टॉक, 2018	6.25% Govt. Stock, 2018	23.04.2003	50,00,00,00	—	—	50,00,00,00
6.25 प्रतिशत वाला सरकारी स्टॉक, 2018	6.25% Govt. Stock, 2018	23.04.2003	30,00,00,00	—	—	30,00,00,00
6.25 प्रतिशत वाला सरकारी स्टॉक, 2018	6.25% Govt. Stock, 2018	22.07.2003	28,86,80,00	—	—	28,86,80,00
10.03 प्रतिशत वाला सरकारी स्टॉक, 2019	10.03% Govt. Stock, 2019	09.08.2001	20,00,00,00	—	—	20,00,00,00
10.03 प्रतिशत वाला सरकारी स्टॉक, 2019	10.03% Govt. Stock, 2019	07.11.2002	40,00,00,00	—	—	40,00,00,00
5.64 प्रतिशत वाला सरकारी स्टॉक, 2019	5.64% Govt. Stock, 2019	02.01.2004	30,00,00,00	—	—	30,00,00,00
5.64 प्रतिशत वाला सरकारी स्टॉक, 2019	5.64% Govt. Stock, 2019	20.01.2004	20,00,00,00	—	—	20,00,00,00
5.64 प्रतिशत वाला सरकारी स्टॉक, 2019	5.64% Govt. Stock, 2019	21.02.2004	50,00,00,00	—	—	50,00,00,00
6.50 प्रतिशत वाला सरकारी स्टॉक, 2019	6.50% Govt. Stock, 2019	02.07.2003	40,00,00,00	—	—	40,00,00,00
10.70 प्रतिशत वाला सरकारी स्टॉक, 2020	10.70% Govt. Stock, 2020	22.04.2000	30,00,00,00	—	—	30,00,00,00
10.70 प्रतिशत वाला सरकारी स्टॉक, 2020	10.70% Govt. Stock, 2020	28.08.2000	30,00,00,00	—	—	30,00,00,00
11.60 प्रतिशत वाला सरकारी स्टॉक, 2020	11.60% Govt. Stock, 2020	26.12.2000	10,00,00,00	—	—	10,00,00,00
11.60 प्रतिशत वाला सरकारी स्टॉक, 2020	11.60% Govt. Stock, 2020	20.04.2001	40,00,00,00	—	—	40,00,00,00
6.35 प्रतिशत वाला सरकारी स्टॉक, 2020	6.35% Govt. Stock, 2020	16.07.2003	60,00,00,00	—	—	60,00,00,00
10.25 प्रतिशत वाला सरकारी स्टॉक, 2021	10.25% Govt. Stock, 2021	30.05.2001	50,00,00,00	—	—	50,00,00,00
10.25 प्रतिशत वाला सरकारी स्टॉक, 2021	10.25% Govt. Stock, 2021	30.05.2001	20,00,00,00	—	—	20,00,00,00
10.25 प्रतिशत वाला सरकारी स्टॉक, 2021	10.25% Govt. Stock, 2021	09.07.2001	29,99,97,95	—	—	29,99,97,95
10.25 प्रतिशत वाला सरकारी स्टॉक, 2021	10.25% Govt. Stock, 2021	30.03.2002	32,13,32,00	—	—	32,13,32,00
10.25 प्रतिशत वाला सरकारी स्टॉक, 2021	10.25% Govt. Stock, 2021	07.06.2005	—	40,00,00,00	—	40,00,00,00

वित्त लेखे, संघ सरकार

FINANCE ACCOUNTS, UNION GOVERNMENT

सं. 14 क—भारत में लिए गए बाजार कर्जों और अन्तर्राष्ट्रीय वित्तीय संस्थाओं को जारी की गई प्रतिभूतियों का ब्योरा—जारी

No. 14A—DETAILS OF MARKET LOANS RAISED IN INDIA AND SECURITIES ISSUED TO INTERNATIONAL FINANCIAL INSTITUTIONS—Contd.

कर्जों और प्रतिभूतियों के ब्योरे	कब लिया	1 अप्रैल, 2005 को राशि	वर्ष के दौरान वृद्धियां	वर्ष के दौरान वापसियां	31 मार्च, 2006 को राशि	
1	2	3	4	5	6	
Details of Loans and Securities	When raised	Amount on 1st April, 2005	Additions during the year	Discharges during the year	Amount on 31st March, 2006	
					(हजार रुपयों में) (In thousands of rupees)	
7.40 प्रतिशत वाला सरकारी स्टॉक, 2035	7.40% Govt. Stock 2035	10.01.2006	—	40,00,00,00	—	40,00,00,00
7.40 प्रतिशत वाला सरकारी स्टॉक, 2035	7.40% Govt. Stock 2035	08.02.2006	—	30,00,00,00	—	30,00,00,00
7.40 प्रतिशत वाला सरकारी स्टॉक 2035	7.40% Govt. Stock 2035	06.03.2006	—	1,00,00,00,00	—	1,00,00,00,00
भारत सरकार के अस्थायी दर वाले बांड, 2035	GOI Floating Rate Bonds 2035	15.01.2005	3,49,98,17	1,83	—	3,50,00,00
7.27 प्रतिशत वाला सरकारी स्टॉक 2013	7.27% Govt. Stock 2013	05.05.2003	60,00,00,00	—	—	60,00,00,00
7.95 प्रतिशत वाला सरकारी स्टॉक 2032	7.95% Govt. Stock 2032	23.04.2003	20,00,00,00	—	—	20,00,00,00
जोड़ - ब्याज वाले बाजार कर्ज	TOTAL—Market loans bearing interest		75,85,68,48,53 —39,23,95	13,10,00,01,83	2,75,98,83,95	86,19,30,42,46
जोड़ - बिना ब्याज वाले बाजार कर्ज	TOTAL—Market loans not bearing interest		4,25,83,74 39,23,95	—	26,71,84	4,38,35,85
जोड़ - बाजार कर्ज उचंत लेखे	TOTAL—Market loans Suspense Account		30,80	—	—	30,80
जोड़ - बाजार कर्ज	TOTAL—Market loans		75,89,94,63,07	13,10,00,01,83	2,76,25,55,79	86,23,69,09,11

(ii) खजाना बिल और भारतीय रिजर्व बैंक को निर्गमित सम्बद्ध प्रतिभूतियाँ—	(ii) Treasury Bills and Connected Securities issued to R.B.I.—				
(क) 91 दिवसीय प्रचलन वाले खजाना बिल	(a) Treasury Bills with 91 days currency	83,37,68,49	5,13,67,67,75	4,33,41,53,00	1,63,63,83,24
(ख) प्रतिभूतियों के रूप में परिवर्तित किए गए खजाना बिल	(b) Treasury bills converted as Securities	—	—	—	—
जोड़	TOTAL	83,37,68,49	5,13,67,67,75	4,33,41,53,00	1,63,63,83,24
(iii) 364 दिवसीय खजाना बिल	(iii) 364 days Treasury Bills	2,61,47,55,01	2,90,18,32,50	2,61,51,46,00	2,90,14,41,51
(iv) अन्तर्राष्ट्रीय वित्तीय संस्थाओं को जारी की गई प्रतिभूतियाँ— अन्तर्राष्ट्रीय मुद्रा कोष	(iv) Securities issued to the International Financial Institutions— International Monetary Fund	2,10,06,77,13	38,38,58,66	2,20,50,27	2,46,24,85,52
एशियाई विकास बैंक	Asian Development Bank	79,81,02	—	10,20,00	69,61,02
अन्तर्राष्ट्रीय पुनर्निर्माण और विकास बैंक	International Bank for Reconstruction and Development	5,24,21,82	—	1,00,00,00	4,24,21,82
अन्तर्राष्ट्रीय विकास संघ	International Development Association	20,56,29	5,13,65	—	25,69,94
कृषि विकास के लिए अन्तर्राष्ट्रीय निधि	International Fund for Agricultural Development	—20,01,20	—	—	*—20,01,20
अफ्रीकी विकास निधि	African Development Fund	32,77,76	—	5,58,35	27,19,41
अफ्रीकी विकास बैंक	African Development Bank	4,52	77,69	77,69	4,52
बहुआयामी निवेश गारंटी अभिकरण	Multilateral Investment Guarantee Agency	—	—	—	—
जोड़	TOTAL	2,16,44,17,34	38,44,50,00	3,37,06,31	2,51,51,61,03
(v) भारतीय रिजर्व बैंक को जारी की गई विशेष प्रतिभूतियाँ	(v) Special Securities issued to Reserve Bank of India	13,82,74,64 —7,06,52,47	—	—	6,76,22,17
(vi) प्रतिपूर्ति और अन्य बांड—	(vi) Compensation and Other Bonds—				
प्रीमियम पुरस्कार बांड, 1963	Premium Prize Bonds, 1963	60,72	—	—	60,72
प्रीमियम पुरस्कार बांड, 1964	Premium Prize Bonds, 1964	61,72	—	—	61,72
राष्ट्रीय रक्षा स्वर्ण बांड, 1980 (क और ख सीरीज)	National Defence Gold Bonds, 1980 (A&B Series)	7,00	—	—	7,00

* प्रतिकूल शेष विनिमय में भिन्नता के कारण है।

* Adverse balance is due to exchange rate variation.

वित्त लेखे, संघ सरकार

FINANCE ACCOUNTS, UNION GOVERNMENT

सं. 14 क—भारत में लिए गए बाजार कर्जों और अन्तर्राष्ट्रीय वित्तीय संस्थाओं को जारी की गई प्रतिभूतियों का ब्योरा—समाप्त

No. 14A—DETAILS OF MARKET LOANS RAISED IN INDIA AND SECURITIES ISSUED TO INTERNATIONAL FINANCIAL INSTITUTIONS—Concl'd.

कर्जों और प्रतिभूतियों के ब्योरे	Details of Loans and Securities	1 अप्रैल, 2005 को राशि Amount on 1st April, 2005	वर्ष के दौरान वृद्धियां Additions during the year	वर्ष के दौरान वापसियां Discharges during the year	31 मार्च, 2006 को राशि Amount on 31st March, 2006
1	1	2	3	4	5
					(हजार रुपये में) (In thousands of rupees)
3-वर्षीय ब्याज मुक्त रक्षा बांड, 1949	3-years Interest Free Defence Bonds, 1949	16	—	—	16
5-वर्षीय ब्याज मुक्त पुरस्कार बांड, 1965	5-Year Interest Free Prize Bonds, 1965	1,13,67	—	—	1,13,67
भारतीय रिजर्व बैंक की राष्ट्रीय कृषि उधार (दीर्घकालिक परिचालन) निधि से कर्ज	Loan from the National Agricultural Credit (Long Term Operation) Fund of Reserve Bank of India	9,06	—	—	9,06
15-वर्षीय वार्षिकी प्रमाण पत्र, पहली सीरीज	15-years Annuity Certificate, 1st series	1,30	—	—	1,30
15-वर्षीय वार्षिकी प्रमाण पत्र, दूसरी सीरीज	15-years Annuity Certificate, 2nd series	21,26	—	—	21,26
9 प्रतिशत वाला राहत बांड, 1993	9 Percent Relief Bonds, 1993	73,87	—	28,24	45,63
आय और धन के स्वेच्छिक प्रकटीकरण स्कीम के अन्तर्गत जारी किए गए बांड (5-3/4 प्रतिशत बांड 1985)	Bonds issued under Voluntary Disclosure of Income and Wealth Scheme (5-3/4 per cent Bonds 1985)	1,92,64	6,59,93	35,84	8,16,73
4-1/2 प्रतिशत बैंक (अधिग्रहण और अंतरण) प्रतिपूर्ति बांड, 1979	4-1/2 per cent Bank (Acquisition and Transfer) Compensation Bonds, 1979	93	—	—	93
7 वर्षीय राष्ट्रीय ग्रामीण विकास बांड I एवं II अन्य मदें	7 years National Rural Development Bonds I&II Other items	7,22,10 1	—	98	7,21,12 1
विशेष धारक बांड, 1991	Special Bearer Bonds, 1991	74,28	3,59,65	14,56	4,19,37
7 प्रतिशत पूंजी निवेश बांड	7 percent Capital Investment Bonds	3,70,24	—	14,90	3,55,34
4-1/2 प्रतिशत वाली जयन्ती शिपिंग कंपनी (अधिग्रहण और अंतरण) शेयर बांड, 1981	4-1/2 per cent Jayanti Shipping Company (Acquisition & Transfer) Share Bonds, 1981	1,83	—	—	1,83
9 प्रतिशत वाला राहत बांड, 1987	9 per cent Relief Bonds, 1987	15,33,57	—	5,50	15,28,07
5-1/2 प्रतिशत वाला कर्ज, बैंक (अधिग्रहण और अंतरण) प्रतिपूर्ति बांड, 1999	5-1/2 per cent Loan, Bank (Acquisition & Transfer) Compensation Bonds, 1999	97,60	—	—	97,60
10 प्रतिशत वाला राहत बांड, 1995	10 per cent Relief Bonds, 1995	36,46,73	4,20	28,45,78	8,05,15

12.08 प्रतिशत वाला भारत सरकार प्रतिपूर्ति बांड (इराक को परियोजना निर्यात) बांड, 2001	12.08% GOI Compensation Bonds (Project Export to Iraq) Bonds,2001	2,82,88	--	17,00	2,65,88
8.5 प्रतिशत वाला राहत बांड 2001	8.5% Relief Bonds 2001	1,44,45,10,50	13,49,11	74,40,71	1,43,84,18,90
9 प्रतिशत वाला राहत बांड, 1999	9 per cent Relief Bonds, 1999	73,14,14,59	14,09,91	64,02,22,49	9,26,02,01
8 प्रतिशत वाला राहत बांड, 2002	8% Relief Bond 2002	78,68,03,22	--15,46,53	--	78,52,56,69
7 प्रतिशत वाला बचत बांड, 2002	7% Saving Bond 2002	53,35,42,63	--1,36,60	--	53,34,06,03
6.5 प्रतिशत वाला बचत बांड, 2003	6.5% Saving Bond 2003	1,36,01,79,01	--60,11,98,85	--	75,89,80,16
8 प्रतिशत वाला बचत बांड, 2003	8% Saving Bond 2003	1,38,39,43,32	1,88,35,45,51	--	3,26,74,88,83
प्रतिपूर्ति और अन्य बांड उचल लेना जोड़	Compensation & Other Bond Suspense A/C TOTAL	36,33,40,87	--1,83	--	36,33,39,04
		6,61,10,05,71	1,28,44,44,50	65,06,26,00	7,24,48,24,21
(vii) 182 दिवसीय खजाना बिल	(vii) 182 Days Treasury Bills	--	1,37,49,87,00	69,78,50,00	67,71,37,00
(viii) 10 प्रतिशत वाला राहत बांड, 1993	(viii) 10% Relief Bonds, 1993	15,04,35	--	37,64	14,66,71
(ix) 12.08 प्रतिशत वाला भारत सरकार प्रतिपूर्ति (इराक को परियोजना निर्यात) बांड, 2001	(ix) 12.08% Govt. of India Compensation (Project Export to Iraq) Bonds,2001	2,98,46,40	--	--	2,98,46,40
(x) भारतीय रिजर्व बैंक से अर्थोपाय अग्रिम	(x) Ways and Means Advances from RBI	--	11,34,00,00	11,34,00,00	--
(xi) 14 दिवसीय खजाना बिल	(xi) 14 Days Treasury Bills	1,46,06,73,79	89,19,81,99,00	86,72,49,19,00	3,93,39,53,79
(xii) विशेष प्रतिभूतियों के परिवर्तन में जारी की गई विपणन योग्य प्रतिभूतियां	(xii) Marketable Securities issued in conversion of special securities	11,18,17,94,80	--	80,00,00,00	10,38,17,94,80
(xiii) 31.3.99 के अनुसार अल्प बचतों के बकाया शेषों की तुलना में जारी की गई केन्द्रीय सरकार की विशेष प्रतिभूतियां	(xiii) Special Central Govt. Securities issued against outstanding balances of Small Savings as on 31.3.99	8,35,69,19,00	--	--	8,35,69,19,00
(xiv) 1.4.99 से अल्प बचतों के निवल संग्रहणों की तुलना में जारी की गई केन्द्रीय सरकार की विशेष प्रतिभूतियां	(xiv) Special Central Govt. Securities issued against net collections of Small Savings from 01.4.99	11,87,01,42,00	--	4,48,94,40	11,82,52,47,60
(xv) केन्द्रीय/राज्य सरकार की विशेष प्रतिभूतियों के प्रतिदान पर प्राप्त राशियों के पुनः निवेश के अंतर्गत राष्ट्रीय अल्प बचत निधि को जारी की गई केन्द्रीय सरकार की विशेष प्रतिभूतियां	(xv) Special Central Government Securities issued to NSSF against reinvestment of sums received on redemption of Special Central/State Govt. Securities	--	17,96,00,00	--	17,96,00,00
(xvi) रिजर्व बैंक इंडिया बांड के संबंध में एमओवी लेखे के लिए भारतीय रिजर्व बैंक को जारी की गई विशेष प्रतिभूतियां	(xvi) Special Securities issued to RBI for MOV account in r/o Resurgent India Bond	1,34,48,54 2,35,72,28	--	--	3,70,20,82
(xvii) भारत सहस्राब्दि जमाओं के संबंध में एम ओ वी लेखे के लिए भारतीय रिजर्व बैंक को जारी की गई विशेष प्रतिभूतियां	(xvii) Special Securities issued to RBI for MOV account in r/o India Millennium Deposits	-- 4,70,80,19	--	27,95,43	4,42,84,76
(xviii) बाजार स्थिरीकरण स्कीम	(xviii) Market Stabilisation Scheme	6,42,11,16,07	8,52,62,38,79	12,04,11,38,13	2,90,62,16,73
जोड़-केन्द्रीय सरकार का आंतरिक ऋण	TOTAL—Internal Debt of the Central Govt.	1,27,59,71,29,21	1,22,19,99,21,37	1,10,82,12,21,70	1,38,97,58,28,88

वित्त लेखे, संघ सरकार

FINANCE ACCOUNTS, UNION GOVERNMENT

सं. 15—वर्ष के दौरान दी गई पेशगियों और वापसियों, प्राप्त ब्याज और वर्ष के आरम्भ तथा अन्त में ऐसे कर्जों और पेशगियों के शेषों को दर्शाने वाला कर्जों और पेशगियों का विवरण
 No. 15—STATEMENT OF LOANS AND ADVANCES SHOWING THE AMOUNTS ADVANCED AND REPAID, INTEREST RECEIVED DURING THE YEAR AND THE BALANCES OF SUCH LOANS AND ADVANCES AT THE COMMENCEMENT AND CLOSE OF THE YEAR

मुख्य शीर्ष और लघु शीर्ष	Major Heads and Minor Heads	Balance on 1st April, 2005	Amount advanced during the year	Total	वर्ष के दौरान की गई वापसियां	Balance on 31st March, 2006	प्राप्त किया गया और राजस्व में जमा किया गया ब्याज Interest received and credited to revenue
1	1	2	3	4	5	6	7
							(हजार रुपयों में) (In thousands of rupees)
6202--शिक्षा, खेल-कूद, कला और संस्कृति के लिए कर्ज--	6202--Loans for Education, Sports, Art and Culture--						
01--सामान्य शिक्षा--	01--General Education--						
202 माध्यमिक शिक्षा	202 Secondary Education	1,96	—	1,96	—	1,96	—
203 विश्वविद्यालय और उच्चतर शिक्षा	203 University and Higher Education	—15,68	—	—15,68	—	Ø—15,68	—
600 सामान्य	600 General	2,98	—	2,98	—	2,98	—
जेड़--(01)	TOTAL--(01)	—10,74	—	—10,74	—	—10,74	—
02--तकनीकी शिक्षा--	02--Technical Education--						
104 पॉलिटेक्निक्स	104 Polytechnics	1,01,21	—	1,01,21	—	1,01,21	—
105 इंजीनियरी/तकनीकी महाविद्यालय और संस्थान	105 Engineering/Technical Colleges and Institutes	9,83,52	—	9,83,52	9	9,83,43	—
800 अन्य कर्ज	800 Other Loans	1,64,30	—	1,64,30	—	1,64,30	—
जेड़--(02)	TOTAL--(02)	12,49,03	—	12,49,03	9	12,48,94	—

03--खेल-कूद और युवा सेवाएं--	03--Sports and Youth Services--						
800 अन्य कर्ज	800 Other Loans	—18,76	—	—18,76	—	Ø—18,76	—
जोड़--(03)	TOTAL--(03)	—18,76	—	—18,76	—	—18,76	—
04--कला और संस्कृति--	04--Art and Culture--						
102 कला और संस्कृति का संवर्धन	102 Promotion of Arts and Culture	1	—	1	—	1	—
797 आरक्षित निधि और जमा लेखे को/से अंतरण	797 Transfers to/from Reserve Funds and Deposit Accounts	—12,00	—	—12,00	—	—12,00	—
जोड़--(04)	TOTAL--(04)	—11,99	—	—11,99	—	—11,99	—
जोड़	TOTAL	12,07,54	—	12,07,54	9	12,07,45	—
6210--चिकित्सा और लोक स्वास्थ्य के लिए कर्ज--	6210--Loans for Medical and Public Health--						
01--शहरी स्वास्थ्य सेवाएं--	01--Urban Health Services--						
800 अन्य कर्ज	800 Other Loans	15,00	—	15,00	—	15,00	—
जोड़--(01)	TOTAL--(01)	15,00	—	15,00	—	15,00	—

Ø प्रतिकूल शेष की जांच की जा रही है।

Ø Adverse balance is under investigation.

वित्त लेखे, संघ सरकार

FINANCE ACCOUNTS, UNION GOVERNMENT

सं. 15—वर्ष के दौरान दी गई पेशगियों और वापसियों, प्राप्त ब्याज और वर्ष के आरम्भ तथा अन्त में ऐसे कर्जों और पेशगियों के शेषों को दर्शाने वाला कर्जों और पेशगियों का विवरण—जारी

No. 15—STATEMENT OF LOANS AND ADVANCES SHOWING THE AMOUNTS ADVANCED AND REPAYED, INTEREST RECEIVED DURING THE YEAR AND THE BALANCES OF SUCH LOANS AND ADVANCES AT THE COMMENCEMENT AND CLOSE OF THE YEAR—contd.

मुख्य शीर्ष और लघु शीर्ष	Major Heads and Minor Heads	1 अप्रैल, 2005 को शेष	वर्ष के दौरान दी गई पेशगियां	जोड़	वर्ष के दौरान की गई वापसियां	31 मार्च, 2006 को शेष	प्राप्त किया गया और राजस्व में जमा किया गया ब्याज Interest received and credited to revenue
1	1	2	3	4	5	6	7
							(हजार रुपयों में) (In thousands of rupees)
6210-- चिकित्सा और लोक स्वास्थ्य के लिए कर्ज--समाप्त	6210--Loans for Medical and Public Health--concl'd.						
04-- लोक स्वास्थ्य--	04--Public Health--						
800 अन्य कर्ज	800 Other Loans	29,25,56	—	29,25,56	1,07,02	28,18,54	24,37
जोड़--(04)	TOTAL--(04)	29,25,56	—	29,25,56	1,07,02	28,18,54	24,37
जोड़	TOTAL	29,40,56	—	29,40,56	1,07,02	28,33,54	24,37
6211-- परिवार कल्याण के लिए कर्ज--	6211--Loans for Family Welfare--						
190 सार्वजनिक क्षेत्र के और अन्य उपक्रमों को कर्ज	190 Loans to Public Sector and Other Undertakings	51,50	—	51,50	—	51,50	—
जोड़	TOTAL	51,50	—	51,50	—	51,50	—
6215-- जल पूर्ति और सफाई के लिए कर्ज	6215--Loans for Water Supply and Sanitation						
01-- जल पूर्ति--	01--Water Supply--						
101 शहरी जल पूर्ति कार्यक्रम	101 Urban Water Supply Programmes	9,01,84	—	9,01,84	—	9,01,84	—

190	सार्वजनिक क्षेत्र के और अन्य उपक्रमों को कर्ज	190	Loans to Public Sector and Other Undertakings.	46,29,18	—	46,29,18	—	46,29,18	—
	जोड़(01)		TOTAL(01)	55,31,02	—	55,31,02	—	55,31,02	—
02--मल निकासी और सफाई--		02--Sewerage and Sanitation--							
191	स्थानीय निकायों, नगरपालिकाओं आदि को कर्ज	191	Loans to local bodies, Municipalities etc.	79,54	—	79,54	—	79,54	—
800	अन्य कर्ज	800	Other Loans	—1,57,71	—	—1,57,71	3,10	Ø—1,60,81	—
	जोड़--(02)		TOTAL--(02)	—78,17	—	—78,17	3,10	—81,27	—
	जोड़		TOTAL	54,52,85	—	54,52,85	3,10	54,49,75	—
6216--आवास के लिए कर्ज--		6216--Loans for Housing--							
02--शहरी आवास--		02--Urban Housing--							
190	सार्वजनिक क्षेत्र के और अन्य उपक्रमों को कर्ज	190	Loans to Public Sector & Other Undertakings	40,81,76	—	40,81,76	1,05,00	39,76,76	5,90,46
201	आवास बोर्डों को कर्ज	201	Loans to Housing Boards	5,85,12	—	5,85,12	—	5,85,12	19,23,65
800	अन्य कर्ज	800	Other Loans	62,75	—	62,75	—	62,75	—
	जोड़--(02)		TOTAL--(02)	47,29,63	—	47,29,63	1,05,00	46,24,63	25,14,11
03--ग्रामीण आवास--		03--Rural Housing--							
800	अन्य कर्ज	800	Other Loans	50,34	—	50,34	1,21	49,13	43
	जोड़--(03)		TOTAL--(03)	50,34	—	50,34	1,21	49,13	43

Ø प्रतिकूल शेष की जांच की जा रही है।

Ø Adverse balance is under investigation.

वित्त लेखे, संघ सरकार

FINANCE ACCOUNTS, UNION GOVERNMENT

सं. 15—वर्ष के दौरान दी गई पेशगियों और वापसियों, प्राप्त ब्याज और वर्ष के आरम्भ तथा अन्त में ऐसे कर्जों और पेशगियों के शेषों को दर्शाने वाला कर्जों और पेशगियों का विवरण—जारी

No. 15—STATEMENT OF LOANS AND ADVANCES SHOWING THE AMOUNTS ADVANCED AND REPAYED, INTEREST RECEIVED DURING THE YEAR AND THE BALANCES OF SUCH LOANS AND ADVANCES AT THE COMMENCEMENT AND CLOSE OF THE YEAR—*contd.*

मुख्य शीर्ष और लघु शीर्ष	Major Heads and Minor Heads	Balance on 1st April, 2005	Amount advanced during the year	Total	Amount repaid during the year	Balance on 31st March, 2006	प्राप्त किया गया और राजस्व में जमा किया गया ब्याज Interest received and credited to revenue
1	1	2	3	4	5	6	7
							(हजार रुपयों में) (In thousands of rupees)
6216--आवास के लिए कर्ज--समाप्त	6216--Loans for Housing--concl'd.						
80--सामान्य--	80--General--						
190 सार्वजनिक क्षेत्र के और अन्य उपक्रमों को कर्ज	190 Loans to Public Sector and Other Undertakings	41,36,49	—	41,36,49	2	41,36,47	31,63,36
201 आवास बोर्डों को कर्ज	201 Loans to Housing Boards	3,01,23	—	3,01,23	—	3,01,23	—
800 अन्य कर्ज	800 Other Loans	43,89,35	5,62,00	49,51,35	7,26,18	42,25,17	20
जोड़--(80)	TOTAL--(80)	88,27,07	5,62,00	93,89,07	7,26,20	86,62,87	31,63,56
जोड़	TOTAL	1,36,07,04	5,62,00	1,41,69,04	8,32,41	1,33,36,63	56,78,10
6217--शहरी विकास के लिए कर्ज--	6217--Loans for Urban Development--						
03--छोटे और मध्यम कस्बों का एकीकृत विकास--	03--Integrated Development of Small and Medium Towns--						
191 स्थानीय निकायों, निगमों आदि को कर्ज	191 Loans to Local Bodies, Corporations etc.	8,11,33	—	8,11,33	—	8,11,33	—
जोड़--(03)	TOTAL--(03)	8,11,33	—	8,11,33	—	8,11,33	—

60--अन्य शहरी विकास योजनाएं--

191	स्थानीय निकायों, निगमों आदि को कर्ज
800	अन्य कर्ज

जोड़-- (60)

जोड़

60--Other Urban Development Schemes--

191	Loans to Local Bodies, Corporations etc.
800	Other Loans

TOTAL--(60)

TOTAL

49,71,69,51	17,08,00,00	66,79,69,51	—	66,79,69,51	—
53,01	—	53,01	—	53,01	—
49,72,22,52	17,08,00,00	66,80,22,52	—	66,80,22,52	—
49,80,33,85	17,08,00,00	66,88,33,85	—	66,88,33,85	—

6220--सूचना और प्रचार के लिए कर्ज--
01--फिल्म--

190	सार्वजनिक क्षेत्र के और अन्य उपक्रमों को कर्ज
-----	---

जोड़-- (01)

60--अन्य--

190	सार्वजनिक क्षेत्र के और अन्य उपक्रमों को कर्ज
-----	---

जोड़--(60)

जोड़

6220--Loans for Information and Publicity--
01--Films--

190	Loans to Public Sector & Other Undertakings
-----	---

TOTAL--(01)

60--Others--

190	Loans to Public Sector and Other Undertakings
-----	---

TOTAL--(60)

TOTAL

11,77	4,77,00	4,88,77	—	4,88,77	—
11,77	4,77,00	4,88,77	—	4,88,77	—
56,44	—	56,44	—	56,44	—
56,44	—	56,44	—	56,44	—
68,21	4,77,00	5,45,21	—	5,45,21	—

6221--प्रसारण के लिए कर्ज--

101	प्रसार भारती को कर्ज
-----	----------------------

जोड़

6221--Loans for Broadcasting--

101	Loans to Prasar Bharati
-----	-------------------------

TOTAL

49,39,01,02	1,75,47,00	51,14,48,02	18,61,00	50,95,87,02	—
49,39,01,02	1,75,47,00	51,14,48,02	18,61,00	50,95,87,02	—

वित्त लेखे, संघ सरकार

FINANCE ACCOUNTS, UNION GOVERNMENT

सं. 15—वर्ष के दौरान दी गई पेशगियों और वापसियों, प्राप्त ब्याज और वर्ष के आरम्भ तथा अन्त में ऐसे कर्जों और पेशगियों के शेषों को दर्शाने वाला कर्जों और पेशगियों का विवरण—जारी

No. 15—STATEMENT OF LOANS AND ADVANCES SHOWING THE AMOUNTS ADVANCED AND REPAYED, INTEREST RECEIVED DURING THE YEAR AND THE BALANCES OF SUCH LOANS AND ADVANCES AT THE COMMENCEMENT AND CLOSE OF THE YEAR—contd.

मुख्य शीर्ष और लघु शीर्ष	Major Heads and Minor Heads	1 अप्रैल, 2005 को शेष Balance on 1st April, 2005	वर्ष के दौरान दी गई पेशगियां Amount advanced during the year	जोड़ Total	वर्ष के दौरान की गई वापसियां Amount repaid during the year	31 मार्च, 2006 को शेष Balance on 31st March, 2006	प्राप्त किया गया और राजस्व में जमा किया गया ब्याज Interest received and credited to revenue
1	1	2	3	4	5	6	7
						(हजार रुपयों में) (In thousands of rupees)	
6225--अनुसूचित जाति, अनुसूचित जनजाति और अन्य पिछड़े वर्गों के कल्याण के लिए कर्ज--	6225--Loans for Welfare of Scheduled Castes, Scheduled Tribes and Other Backward Classes--						
01--अनुसूचित जातियों का कल्याण--	01--Welfare of Scheduled Castes--						
800 अन्य कर्ज	800 Other Loans	—7,86	—	—7,86	26	0—8,12	6
जोड़--(01)	TOTAL--(01)	—7,86	—	—7,86	26	—8,12	6
02--अनुसूचित जनजातियों का कल्याण--	02--Welfare of Scheduled Tribes--						
800 अन्य कर्ज	800 Other Loans	56,76	—	56,76	3,47	53,29	—
जोड़--(02)	TOTAL--(02)	56,76	—	56,76	3,47	53,29	—
03--पिछड़े वर्गों का कल्याण--	03--Welfare of Backward Classes--						
800 अन्य कर्ज	800 Other Loans	2,12	17	2,29	8	2,21	1
जोड़--(03)	TOTAL--(03)	2,12	17	2,29	8	2,21	1
जोड़	TOTAL	51,02	17	51,19	3,81	47,38	7

6235--सामाजिक सुरक्षा और कल्याण के लिए कर्ज--	6235--Loans for Social Security and Welfare--					
01--पुनर्वास--	01--Rehabilitation--					
101 दण्डकारण्य विकास योजना	101 Dandakaranya Development Scheme	1,25,51	—	1,25,51	—	1,25,51
103 पुराने पूर्वी पाकिस्तान से विस्थापित व्यक्ति	103 Displaced Persons from former East Pakistan	15,50	—	15,50	—	15,50
112 भारत-पाक संघर्ष, 1971 से प्रभावित व्यक्तियों को राहत और उन्नत पुनर्वास	112 Relief and Rehabilitation of persons affected by Indo-Pak conflict, 1971	1,21	—	1,21	—	1,21
200 अन्य राहत उपाय	200 Other Relief Measures	1,21	—	1,21	—	1,21
202 अन्य पुनर्वास योजनाएं	202 Other Rehabilitation Schemes	1,75,98	—	1,75,98	—	1,75,98
800 अन्य कर्ज	800 Other Loans	9,12	—	9,12	—	9,12
जोड़ -- (01)	TOTAL -- (01)	3,28,53	—	3,28,53	—	3,28,53
02--सामाजिक कल्याण--	02--Social Welfare--					
101 विकलांग व्यक्तियों का कल्याण	101 Welfare of Handicapped	1,12	15	1,27	—	1,27
800 अन्य कर्ज	800 Other Loans	33,95	—	33,95	—	33,95
जोड़ -- (02)	TOTAL -- (02)	35,07	15	35,22	—	35,22
60--अन्य सामाजिक सुरक्षा और कल्याण कार्यक्रम--	60--Other Social Security and Welfare Programmes--					
800 अन्य कर्ज	800 Other Loans	23,94	—	23,94	1	23,93
जोड़ -- (60)	TOTAL -- (60)	23,94	—	23,94	1	23,93
जोड़	TOTAL	3,87,54	15	3,87,69	1	3,87,68

Ø प्रतिकूल शेष की जांच की जा रही है।

Ø Adverse balance is under investigation.

वित्त लेखे, संघ सरकार
FINANCE ACCOUNTS, UNION GOVERNMENT

सं. 15—वर्ष के दौरान दी गई पेशगियों और वापसियों, प्राप्त ब्याज और वर्ष के आरम्भ तथा अन्त में ऐसे कर्जों और पेशगियों के शेषों को दर्शाने वाला कर्जों और पेशगियों का विवरण—जारी

No. 15—STATEMENT OF LOANS AND ADVANCES SHOWING THE AMOUNTS ADVANCED AND REPAID, INTEREST RECEIVED DURING THE YEAR AND THE BALANCES OF SUCH LOANS AND ADVANCES AT THE COMMENCEMENT AND CLOSE OF THE YEAR—contd.

1	2	3	4	5	6	7	
मुख्य शीर्ष और लघु शीर्ष	Major Heads and Minor Heads	Balance on 1st April, 2005	Amount advanced during the year	Total	Amount repaid during the year	Balance on 31st March, 2006	प्राप्त किया गया और राजस्व में जमा किया गया ब्याज Interest received and credited to revenue
		1 अप्रैल, 2005 को शेष	वर्ष के दौरान दी गई पेशगियां	जोड़	वर्ष के दौरान की गई वापसियां	31 मार्च, 2006 को शेष	प्राप्त किया गया और राजस्व में जमा किया गया ब्याज Interest received and credited to revenue
							(हजार रुपयों में) (In thousands of rupees)
6245--प्राकृतिक आपदाओं के कारण राहत के लिए कर्ज--	6245--Loans for Relief on account of Natural Calamities--						
01--सूखा--	01--Drought--						
101 आनुग्रहिक राहत	101 Gratuitous Relief	—8,05	—	—8,05	—	Ø—8,05	—
800 अन्य कर्ज	800 Other Loans	38	—	38	—	38	—
जोड़--(01)	TOTAL--(01)	—7,67	—	—7,67	—	—7,67	—
02--बाढ़ चक्रवात--	02--Floods Cyclones--						
101 आनुग्रहिक राहत	101 Gratuitous Relief	—21,57	—	—21,57	—	Ø—21,57	—
जोड़--(02)	TOTAL--(02)	—21,57	—	—21,57	—	—21,57	—
जोड़	TOTAL	—29,24	—	—29,24	—	—29,24	—
6250--अन्य सामाजिक सेवाओं के लिए कर्ज--	6250--Loans for other Social Services--						
60--अन्य--	60--Others--						
195 श्रम-सहकारिताएं	195 Labour-Cooperatives	77	—	77	—	77	—
201 श्रम	201 Labour	5,62,32	—	5,62,32	—	5,62,32	—
797 आरक्षित निधियों और जमा लेखे को/से अंतरण	797 Transfer to/from Reserve Funds & Deposit Accounts	—1,55,23	—	—1,55,23	—	—1,55,23	—
800 अन्य कर्ज	800 Other Loans	46,41	—	46,41	—	46,41	—
902 घटाएं-बीड़ी कामगार कल्याण निधि से पूरी की गई राशि	902 Deduct-Amount met from beedi workers welfare fund	—4,51,19	—	—4,51,19	—	—4,51,19	—
903 घटाएं-लौह अयस्क खान, मैंगनीज अयस्क खानों से पूरी की गई राशि	903 Deduct-Amount met from Iron Ore Mines, Manganese Ore Mines	—23,54	—	—23,54	—	—23,54	—
904 घटाएं-चूना पत्थर और डोलोमाइट खान श्रमिकों से पूरी की गई राशि	904 Deduct-Amount met from Limestone & Dolomite Mines Labour	—34,11	—	—34,11	—	—34,11	—
जोड़--(60)	TOTAL--(60)	—54,57	—	—54,57	—	—54,57	—
जोड़	TOTAL	—54,57	—	—54,57	—	—54,57	—

6401--फसल कृषि कर्म के लिए कर्ज--

103	बीज
104	कृषि संबंधी फार्म
105	खाद और उर्वरक
107	पौध संरक्षण
108	खाद्यान्न फसलें
109	वाणिज्यिक फसलें
110	लघु और सीमांत किसानों और कृषि श्रमिकों के लिए योजना
113	कृषि संबंधी इंजीनियरी
119	बागवानी और वनस्पति फसलें
190	सार्वजनिक क्षेत्र के और अन्य उपक्रमों को कर्ज
195	कृषि सहकारी संस्थाओं को कर्ज
800	अन्य कर्ज
	जोड़

6401--Loans for Crop

Husbandry--

103	Seeds	67,92	7,20	75,12	5,43	69,69	—
104	Agricultural Farms	11,56	—	11,56	1,02	10,54	—
105	Manures and Fertilizers	2,56,57	57,00	3,13,57	51,46	2,62,11	—
107	Plant Protection	33,00	—	33,00	—	33,00	—
108	Food Grain Crops	15,23	50	15,73	1	15,72	—
109	Commercial Crops	98,65	—	98,65	—	98,65	—
110	Scheme for Small and Marginal Farmers and Agricultural labourers	6,30	—	6,30	—	6,30	—
113	Agricultural Engineering	73	—	73	—	73	—
119	Horticulture and Vegetable Crops	30,25	2,33	32,58	90	31,68	—
190	Loans to Public Sector & Other Undertakings	56,37,64	—	56,37,64	—	56,37,64	—
195	Loans to Farming Cooperatives	16,92	—	16,92	—	16,92	—
800	Other Loans	—1,33,11	1,17	—1,31,94	1,48	Ø—1,33,42	1,27
	TOTAL	60,41,66	68,20	61,09,86	60,30	60,49,56	1,27

6402--मृदा और जल संरक्षण के लिए कर्ज--

102	मृदा संरक्षण
800	अन्य कर्ज
	जोड़

6402--Loans for Soil and Water Conservation--

102	Soil Conservation	—64,73	—	—64,73	1,10	Ø—65,83	—
800	Other Loans	7,99,29	5,00,00	12,99,29	7,09,02	5,90,27	1,00,00
	TOTAL	7,34,56	5,00,00	12,34,56	7,10,12	5,24,44	1,00,00

6403--पशु पालन के लिए कर्ज--

102	पशु और भैस विकास
103	कुक्कट विकास
800	अन्य कर्ज
	जोड़

6403--Loans for Animal Husbandry--

102	Cattle and Buffalo Development	57,97	—	57,97	—	57,97	—
103	Poultry Development	15,17	—	15,17	2	15,15	—
800	Other Loans	—64,28	—	—64,28	—	Ø—64,28	—
	TOTAL	8,86	—	8,86	2	8,84	—

Ø प्रतिकूल शेषों की जांच की जा रही है।

Ø Adverse balances are under investigation.

वित्त लेखे, संघ सरकार
FINANCE ACCOUNTS, UNION GOVERNMENT

सं. 15—वर्ष के दौरान दी गई पेशगियों और वापसियों, प्राप्त ब्याज और वर्ष के आरम्भ तथा अन्त में ऐसे कर्जों और पेशगियों के शेषों को दर्शाने वाला कर्जों और पेशगियों का विवरण—जारी

No. 15—STATEMENT OF LOANS AND ADVANCES SHOWING THE AMOUNTS ADVANCED AND REPAYED, INTEREST RECEIVED DURING THE YEAR AND THE BALANCES OF SUCH LOANS AND ADVANCES AT THE COMMENCEMENT AND CLOSE OF THE YEAR—contd.

मुख्य शीर्ष और लघु शीर्ष	Major Heads and Minor Heads	Balance on 1st April, 2005	Amount advanced during the year	Total	Amount repaid during the year	Balance on 31st March, 2006	प्राप्त किया गया और राजस्व में जमा किया गया ब्याज Interest received and credited to revenue
1	1	2	3	4	5	6	7
							(हजार रुपयों में) (In thousands of rupees)
6404--डेरी विकास के लिए कर्ज--	6404--Loans for Dairy Development --						
102 डेरी विकास परियोजनाएं	102 Dairy Development Projects	1,92,71,07	—	1,92,71,07	—	1,92,71,07	—
109 दिल्ली दुग्ध पूर्ति योजना	109 Delhi Milk Supply Scheme	27	—	27	—	27	—
190 सार्वजनिक क्षेत्र के और अन्य उपक्रमों को कर्ज	190 Loans to Public Sector and Other Undertakings	30,00	—	30,00	—	30,00	—
195 डेरी सहकारी समितियां	195 Dairy Cooperatives	6	—	6	—	6	—
800 अन्य कर्ज	800 Other Loans	—2,46,35,71	—	—2,46,35,71	20,38,77	—2,66,74,48	16,63,12
जोड़	TOTAL	—53,34,31	—	—53,34,31	20,38,77	—73,73,08	16,63,12
6405--मत्स्य उद्योग के लिए कर्ज--	6405--Loans for Fisheries--						
105 संसाधन, परिरक्षण और विपणन	105 Processing, Preservation and Marketing	1,95,42	—	1,95,42	—	1,95,42	—
106 मछली पकड़ने के यानों का यांत्रिकीकरण	106 Mechanisation of fishing crafts	6,99	—	6,99	4,84	2,15	99
195 मछुआरा सहकारी समितियां	195 Fishermen's Coopertives	63	—	63	—	63	—
796 आदिवासी क्षेत्र उप योजना	796 Tribal Area Sub Plan	6,90	—	6,90	—	6,90	—
800 अन्य कर्ज	800 Other Loans	81,38,54	14,98	81,53,52	3,63,85	77,89,67	35,59
जोड़	TOTAL	83,48,48	14,98	83,63,46	3,68,69	79,94,77	36,58

6406--वानिकी और वन्य जीव के लिए कर्ज--		6406--Loans for Forestry and Wild Life--							
101	वन संरक्षण, विकास और पुनरुद्धार	101	Forest conservation, Development and Regeneration	11,00,02	18,39,00	29,39,02	—	29,39,02	—
	जोड़		TOTAL	11,00,02	18,39,00	29,39,02	—	29,39,02	—
6407--वागानों के लिए कर्ज--		6407--Loans for Plantations--							
01--चाय--		01--Tea--							
190	सार्वजनिक क्षेत्र के और अन्य उपक्रमों को कर्ज	190	Loans to Public Sector and Other Undertakings	2,08,32	—	2,08,32	—	2,08,32	—
800	अन्य कर्ज	800	Other Loans	36,43,87	—	36,43,87	—	36,43,87	—
	जोड़ -- (01)		TOTAL -- (01)	38,52,19	—	38,52,19	—	38,52,19	—
02--कॉफी--		02--Coffee--							
800	अन्य कर्ज	800	Other Loans	16,62,57	—	16,62,57	—	16,62,57	7,28,24
	जोड़ -- (02)		TOTAL -- (02)	16,62,57	—	16,62,57	—	16,62,57	7,28,24
04--मसाले--		04--Spices--							
800	अन्य कर्ज	800	Other Loans	4	—	4	—	4	—
	जोड़ -- (04)		TOTAL -- (04)	4	—	4	—	4	—
	जोड़		TOTAL	55,14,80	—	55,14,80	—	55,14,80	7,28,24

Ø प्रतिकूल शेष की जांच की जा रही है।

Ø Adverse balance is under investigation.

वित्त लेखे, संघ. सरकार

FINANCE ACCOUNTS, UNION GOVERNMENT

सं. 15—वर्ष के दौरान दी गई पेशगियों और वापसियों, प्राप्त ब्याज और वर्ष के आरम्भ तथा अन्त में ऐसे कर्जों और पेशगियों के शेषों को दर्शाने वाला कर्जों और पेशगियों का विवरण—जारी

No. 15—STATEMENT OF LOANS AND ADVANCES SHOWING THE AMOUNTS ADVANCED AND REPAYED, INTEREST RECEIVED DURING THE YEAR AND THE BALANCES OF SUCH LOANS AND ADVANCES AT THE COMMENCEMENT AND CLOSE OF THE YEAR—contd.

मुख्य शीर्ष और लघु शीर्ष	Major Heads and Minor Heads	Balance on 1st April, 2005	Amount advanced during the year	Total	वर्ष के दौरान की गई वापसियां	31 मार्च, 2006 को शेष	प्राप्त किया गया और राजस्व में जमा किया गया ब्याज Interest received and credited to revenue
1	1	2	3	4	5	6	7
							(हजार रुपयों में) (In thousands of rupees)
6408--खाद्य भंडारण और भंडागार के लिए कर्ज--	6408--Loans for Food Storage and Warehousing--						
01--खाद्य--	01--Food--						
101 अधिप्राप्ति और पूर्ति	101 Procurement and Supply	14	—	14	—	14	—
103 खाद्य संसाधन	103 Food Processing	19,84,02	—	19,84,02	3,35,41	16,48,61	71,35
195 संसाधन सहकारी समितियां	195 Processing Co-operatives	90,17,66	—	90,17,66	—	90,17,66	—
800 अन्य कर्ज	800 Other Loans	70,00	—	70,00	—	70,00	—
जोड़ -- (01)	TOTAL -- (01)	1,10,71,82	—	1,10,71,82	3,35,41	1,07,36,41	71,35
02--भंडारण और भंडागार--	02--Storage and Warehousing--						
190 सार्वजनिक क्षेत्र के और अन्य उपक्रमों को कर्ज	190 Loans to Public Sector and Other Undertakings	1,48,94	—	1,48,94	—	1,48,94	—
195 सहकारी समितियों को कर्ज	195 Loans to Cooperatives	1,18,77,16	—	1,18,77,16	—	1,18,77,16	—
जोड़ -- (02)	TOTAL -- (02)	1,20,26,10	—	1,20,26,10	—	1,20,26,10	—
जोड़	TOTAL	2,30,97,92	—	2,30,97,92	3,35,41	2,27,62,51	71,35
6416--कृषि वित्तीय संस्थाओं को कर्ज--	6416--Loans to Agricultural Financial Institutions--						
190 सार्वजनिक क्षेत्र के और अन्य उपक्रमों को कर्ज	190 Loans to Public Sector and Other Undertakings	5,01,64,58	—	5,01,64,58	1,63,26,39	3,38,38,19	29,06,01
जोड़	TOTAL	5,01,64,58	—	5,01,64,58	1,63,26,39	3,38,38,19	29,06,01

6425--सहकारी समितियों को कर्ज--	6425--Loans for Cooperation--						
107 उधार सहकारी समितियों को कर्ज	107 Loans to Credit						
	Co-operatives	5,21,00,26	79,50,00	6,00,50,26	1,53,39,41	4,47,10,85	52,91,67
108 अन्य सहकारी समितियों को कर्ज	108 Loans to Other						
	Co-operatives	—2,50,37,30	1,73,91	—2,48,63,39	46,67,03	Ø—2,95,30,42	11,13,64
190 सार्वजनिक क्षेत्र के और अन्य उपक्रमों को कर्ज	190 Loans to Public Sector and Other Undertakings	34	—	34	—	34	—
195 उपभोक्ता सहकारी समितियां	195 Consumer Co-operatives						
797 आरक्षित निधियों और जमा लेखे को/से अंतरण	797 Transfers to/From Reserve Funds and Deposit Account	60,58,40	—	60,58,40	—	60,58,40	—
		—12,00	—	—12,00	—	—12,00	—
जोड़	TOTAL	3,31,09,70	81,23,91	4,12,33,61	2,00,06,44	2,12,27,17	64,05,31
6435--अन्य कृषि कार्यक्रमों के लिए कर्ज--	6435--Loans for other Agricultural Programmes--						
01--विपणन और गुणवत्ता नियंत्रण--	01--Marketing and Quality Control--						
101 विपणन सुविधाएं	101 Marketing Facilities	55,00	—	55,00	—	55,00	—
जोड़--(01)	TOTAL--(01)	55,00	—	55,00	—	55,00	—
जोड़	TOTAL	55,00	—	55,00	—	55,00	—
6515--अन्य ग्रामीण विकास कार्यक्रमों के लिए कर्ज--	6515--Loans for other Rural Development Programmes--						
101 पंचायती राज	101 Panchayati Raj	5,07	—	5,07	—	5,07	—
102 सामुदायिक विकास	102 Community Development	—4,37	1,00	—3,37	94	Ø—4,31	—
103 ग्रामीण निर्माण कार्य कार्यक्रम	103 Rural Works Programmes	—1	—	—1	—	Ø—1	—
जोड़	TOTAL	69	1,00	1,69	94	75	—

Ø प्रतिकूल शेषों की जांच की जा रही है।

Ø Adverse balances are under investigation.

वित्त लेखे, संघ सरकार

FINANCE ACCOUNTS, UNION GOVERNMENT

सं. 15—वर्ष के दौरान दी गई पेशगियों और वापसियों, प्राप्त ब्याज और वर्ष के आरम्भ तथा अन्त में ऐसे कर्जों और पेशगियों के शेषों को दशानि वाला कर्जों और पेशगियों का विवरण—जारी

No. 15—STATEMENT OF LOANS AND ADVANCES SHOWING THE AMOUNTS ADVANCED AND REPAYED, INTEREST RECEIVED DURING THE YEAR AND THE BALANCES OF SUCH LOANS AND ADVANCES AT THE COMMENCEMENT AND CLOSE OF THE YEAR—contd.

मुख्य शीर्ष और लघु शीर्ष	Major Heads and Minor Heads	1 अप्रैल, 2005 को शेष	वर्ष के दौरान दी गई पेशगियां	जोड़	वर्ष के दौरान की गई वापसियां	31 मार्च, 2006 को शेष	प्राप्त किया गया और राजस्व में जमा किया गया ब्याज Interest received and credited to revenue
1	1	2	3	4	5	6	7
							(हजार रुपयों में) (In thousands of rupees)
6552--पूर्वोत्तर क्षेत्रों के लिए कर्ज--	6552--Loans for North Eastern Areas--						
201 विद्युत	201 Power	7,58,15,31	—	7,58,15,31	1,18,67,90	6,39,47,41	10,08,21
202 नागर विमानन	202 Civil Aviation	21,79,00	—	21,79,00	—	21,79,00	—
जोड़	TOTAL	7,79,94,31	—	7,79,94,31	1,18,67,90	6,61,26,41	10,08,21
6701--मुख्य एवं मध्यम सिंचाई के लिए कर्ज--	6701--Loans for Major & Medium Irrigation--						
60--अन्य--	60--Others--						
190 सार्वजनिक क्षेत्र के और अन्य उपक्रमों को कर्ज	190 Loans to Public Sector and Other Undertakings	1,86,18,77	15,80,00	2,01,98,77	—	2,01,98,77	—
800 अन्य कर्ज	800 Other Loans	—4	—	—4	—	0—4	—
जोड़	TOTAL	1,86,18,73	15,80,00	2,01,98,73	—	2,01,98,73	—
6702--लघु सिंचाई के लिए कर्ज--	6702--Loans for Minor Irrigation--						
800 अन्य कर्ज	800 Other Loans	3	—	3	—	3	—
जोड़	TOTAL	3	—	3	—	3	—
6705--कमान क्षेत्र विकास के लिए कर्ज--	6705--Loans for Command Area Development--						
190 सार्वजनिक क्षेत्र के और अन्य उपक्रमों को कर्ज	190 Loans to Public Sector and Other Undertakings	2,44,20	—	2,44,20	—	2,44,20	1,02,91
जोड़	TOTAL	2,44,20	—	2,44,20	—	2,44,20	1,02,91

6801--विद्युत परियोजनाओं के लिए कर्ज--		6801--Loans for Power Projects--							
190	सार्वजनिक क्षेत्र के तथा अन्य उपक्रमों को कर्ज	190	Loans to Public Sector and Other Undertakings	1,43,54,57	—	1,43,54,57	—	1,43,54,57	—
201	पन बिजली उत्पादन	201	Hydel Generation	—30,57,01 *20,22,50	—	—10,34,51	—	Ø—10,34,51	8,33,23
202	ताप विद्युत उत्पादन	202	Thermal Power Generation	3,18,54,38	—	3,18,54,38	31,50,99	2,87,03,39	6,59,31
204	ग्रामीण विद्युतीकरण	204	Rural Electrification	8,11,48	—	8,11,48	—	8,11,48	—
205	पारेषण और वितरण	205	Transmission and Distribution	98,89	—	98,89	19,37,36	Ø—18,38,47	9,13,12
206	नाभिकीय विद्युत उत्पादन	206	Nuclear Power Generation	25,69,80,79	11,94,55,00	37,64,35,79	—	37,64,35,79	54,50,25
800	विद्युत बोर्डों को अन्य कर्ज	800	Other Loans to Electricity Boards	1,79,15,71	—	1,79,15,71	1,78,94	1,77,36,77	27,83
	जोड़		TOTAL	31,89,58,81 20,22,50	11,94,55,00	44,04,36,31	52,67,29	43,51,69,02	78,83,74

Ø प्रतिकूल शेष की जांच की जा रही है।

Ø Adverse balance is under investigation.

* वित्तीय वर्ष 2002-03 के दौरान कर्ज को निर्माण के दौरान ब्याज में परिवर्तित किए जाने के कारण पूर्व अवधि समायोजन को दर्शाता है।

* Represents prior period adjustment due to conversion of IDC (Interest during construction) into loan during financial year 2002-03.

वित्त लेखे, संघ सरकार

FINANCE ACCOUNTS, UNION GOVERNMENT

सं. 15—वर्ष के दौरान दी गई पेशगियों और वापसियों, प्राप्त ब्याज और वर्ष के आरम्भ तथा अन्त में ऐसे कर्जों और पेशगियों के शेषों को दर्शाने वाला कर्जों और पेशगियों का विवरण—जारी

No. 15—STATEMENT OF LOANS AND ADVANCES SHOWING THE AMOUNTS ADVANCED AND REPAYED, INTEREST RECEIVED DURING THE YEAR AND THE BALANCES OF SUCH LOANS AND ADVANCES AT THE COMMENCEMENT AND CLOSE OF THE YEAR—contd.

मुख्य शीर्ष और लघु शीर्ष	Major Heads and Minor Heads	Balance on 1st April, 2005	Amount advanced during the year	Total	वर्ष के दौरान की गई वापसियां	31 मार्च, 2006 को शेष	प्राप्त किया गया और राजस्व में जमा किया गया ब्याज Interest received and credited to revenue
1	1	2	3	4	5	6	7
							(हजार रुपये में) (In thousands of rupees)
6802--पेट्रोलियम के लिए कर्ज--	6802--Loans for Petroleum--						
02--तेल और गैस का परिष्करण और विपणन--	02--Refining and Marketing of Oil and Gas--						
190 सार्वजनिक क्षेत्र के और अन्य उपक्रमों को कर्ज	190 Loans to Public Sector and Other Undertakings	2,00,02	—	2,00,02	99,50	1,00,52	18,49
800 अन्य कर्ज	800 Other Loans	1,95	—	1,95	—	1,95	—
जोड़ (02)	TOTAL (02)	2,01,97	—	2,01,97	99,50	1,02,47	18,49
जोड़	TOTAL	2,01,97	—	2,01,97	99,50	1,02,47	18,49
6803--कोयला और लिग्नाइट के लिए कर्ज --	6803--Loans for Coal and Lignite--						
190 सार्वजनिक क्षेत्र के और अन्य उपक्रमों को कर्ज	190 Loans to Public Sector and Other Undertakings	3,41,55,81	—	3,41,55,81	2,10,58,70	1,30,97,11	31,45,90
800 अन्य कर्ज	800 Other Loans	20,76	—	20,76	—	20,76	—
जोड़	TOTAL	3,41,76,57	—	3,41,76,57	2,10,58,70	1,31,17,87	31,45,90
6810--अपारंपरिक ऊर्जा स्रोतों के लिए कर्ज--	6810--Loans for Non-Conventional Energy Sources--						
190 सार्वजनिक क्षेत्र के और अन्य उपक्रमों को कर्ज	190 Loans to Public Sector & Other Undertakings	2,01,42,72	20,00,00	2,21,42,72	—	2,21,42,72	1,59,59
जोड़	TOTAL	2,01,42,72	20,00,00	2,21,42,72	—	2,21,42,72	1,59,59

6851--ग्राम और लघु उद्योगों के लिए कर्ज--	6851--Loans for Village and Small Industries--						
101 औद्योगिक सम्पदाएं	101 Industrial Estates	42,57	—	42,57	—	42,57	—
102 लघु उद्योग	102 Small Scale Industries	—1,11,20	90,00	—21,20	3,53	Ø—24,73	18,79
103 हथकरघा उद्योग	103 Handloom Industries	14,55	—	14,55	—	14,55	—
104 हस्तशिल्प उद्योग	104 Handicraft Industries	58,85	5,00	63,85	55	63,30	—
105 खादी और ग्राम उद्योग	105 Khadi and Village Industries	12,69,75,26	1,01,00	12,70,76,26	—	12,70,76,26	51,36,00
106 नारियल रेशा उद्योग	106 Coir Industries	47,80	15,00	62,80	8,99	53,81	7,06
107 रेशम पालन उद्योग	107 Sericulture Industries	35,29	—	35,29	—	35,29	—
109 सामासिक ग्रामीण तथा लघु उद्योग सहकारिताएं	109 Composite Village & Small Industries Cooperatives	1,07	—	1,07	—	1,07	—
190 सार्वजनिक क्षेत्र के और अन्य उपक्रमों को कर्ज	190 Loans to Public Sector & Other Undertakings	17,49,96	3,56,00	21,05,96	—	21,05,96	—
200 अन्य ग्राम उद्योग	200 Other Village Industries	2,17,01,69	5,00	2,17,06,69	31	2,17,06,38	—
796 आदिवासी क्षेत्र उप-योजना	796 Tribal Area Sub-Plan	1,38	—	1,38	—	1,38	—
800 अन्य कर्ज	800 Other Loans	1,50	—	1,50	—	1,50	—
जोड़	TOTAL	15,05,18,72	5,72,00	15,10,90,72	13,38	15,10,77,34	51,61,85
6852--लौह और इस्पात उद्योगों के लिए कर्ज--	6852--Loans for Iron and Steel Industries--						
01--खनन--	01--Mining--						
190 सार्वजनिक क्षेत्र के और अन्य उपक्रमों को कर्ज	190 Loans to Public Sector & Other Undertakings	86,49,42	—	86,49,42	—	86,49,42	—
जोड़ (01)	TOTAL(01)	86,49,42	—	86,49,42	—	86,49,42	—
02--विनिर्माण--	02--Manufacture--						
190 सार्वजनिक क्षेत्र के और अन्य उपक्रमों को कर्ज	190 Loans to Public Sector & Other Undertakings	10,20,48,02	8,00,00	10,28,48,02	—	10,28,48,02	—
जोड़ (02)	TOTAL(02)	10,20,48,02	8,00,00	10,28,48,02	—	10,28,48,02	—
जोड़	TOTAL	11,06,97,44	8,00,00	11,14,97,44	—	11,14,97,44	—

Ø प्रतिकूल शेष की जांच की जा रही है।

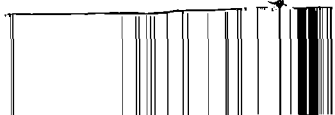
Ø Adverse balance is under investigation.

वित्त लेखे, संघ सरकार
FINANCE ACCOUNTS, UNION GOVERNMENT

सं. 15—वर्ष के दौरान दी गई पेशगियों और वापसियों, प्राप्त ब्याज और वर्ष के आरम्भ तथा अन्त में ऐसे कर्जों और पेशगियों के शेषों को दर्शाने वाला कर्जों और पेशगियों का विवरण—जारी

No. 15—STATEMENT OF LOANS AND ADVANCES SHOWING THE AMOUNTS ADVANCED AND REPAID, INTEREST RECEIVED DURING THE YEAR AND THE BALANCES OF SUCH LOANS AND ADVANCES AT THE COMMENCEMENT AND CLOSE OF THE YEAR—contd.

1	2	3	4	5	6	7	
मुख्य शीर्ष और लघु शीर्ष	Major Heads and Minor Heads	Balance on 1st April, 2005	Amount advanced during the year	Total	Amount repaid during the year	Balance on 31st March, 2006	प्राप्त किया गया और राजस्व में जमा किया गया ब्याज Interest received and credited to revenue
							(हजार रूपयों में) (In thousands of rupees)
6853--अलौह खनन और धातुकर्मक उद्योगों के लिए कर्ज--	6853--Loans for Non-Ferrous Mining and Metallurgical Industries--						
01--खनिज अन्वेषण और विकास--	01--Mineral Exploration and Development--						
190 सार्वजनिक क्षेत्र के और अन्य उपक्रमों को कर्ज	190 Loans to Public Sector & Other Undertakings	4,27,38	—	4,27,38	—	4,27,38	—
जोड़ (01)	TOTAL (01)	4,27,38	—	4,27,38	—	4,27,38	—
02--अलौह धातुएं--	02--Non-Ferrous Metals--						
190 सार्वजनिक क्षेत्र के और अन्य उपक्रमों को कर्ज	190 Loans to Public Sector & Other Undertakings	2,25,16,90	—	2,25,16,90	—	2,25,16,90	—
जोड़ (02)	TOTAL (02)	2,25,16,90	—	2,25,16,90	—	2,25,16,90	—
60--अन्य खनन और धातुकर्मक उद्योग--	60--Other Mining and Metallurgical Industries--						
190 सार्वजनिक क्षेत्र के और अन्य उपक्रमों को कर्ज	190 Loans to Public Sector & Other Undertakings	37,17,92	25,00,00	62,17,92	—	62,17,92	—
जोड़ (60)	TOTAL (60)	37,17,92	25,00,00	62,17,92	—	62,17,92	—
जोड़	TOTAL	2,66,62,20	25,00,00	2,91,62,20	—	2,91,62,20	—



**6854--सीमेंट और अघातु
खनिज उद्योगों के लिए कर्ज--**

01--सीमेंट--

190 सार्वजनिक क्षेत्र के और
अन्य उपक्रमों को कर्ज

जोड़--(01)

जोड़

**6855--उर्वरक उद्योगों के लिए
कर्ज--**

190 सार्वजनिक क्षेत्र के और
अन्य उपक्रमों को कर्ज

जोड़

**6856--पेट्रो-रसायन उद्योगों के लिए
कर्ज--**

190 सार्वजनिक क्षेत्र के और
अन्य उपक्रमों को कर्ज

जोड़

**6857--रसायन और फार्मास्युटिकल
उद्योगों के लिए कर्ज--**

01--रसायन और कीटनाशक उद्योग--

190 सार्वजनिक क्षेत्र के और
अन्य उपक्रमों को कर्ज

जोड़--(01)

**02--औषध और फार्मास्युटिकल
उद्योग--**

190 सार्वजनिक क्षेत्र के और
अन्य उपक्रमों को कर्ज

जोड़--(02)

जोड़

**6854--Loans for Cement and Non-Metallic
Mineral Industries--**

01--Cement--

190 Loans to Public
Sector and Other
Undertakings

TOTAL--(01)

TOTAL

**6855--Loans for Fertilizer
Industries--**

190 Loans to Public Sector
and Other Undertakings

TOTAL

**6856--Loans for Petro-
Chemical Industries--**

190 Loans to Public Sector
and Other Undertakings

TOTAL

**6857--Loans for Chemical &
Pharmaceutical Industries--**

01--Chemicals and Pesticides Industries--

190 Loans to Public Sector
and Other Undertakings

TOTAL--(01)

**02--Drugs and Pharma-
ceutical Industries--**

190 Loans to Public Sector
and Other Undertakings

TOTAL--(02)

TOTAL

5,54,37,61	1,37,69,85	6,92,07,46	—	6,92,07,46	—
5,54,37,61	1,37,69,85	6,92,07,46	—	6,92,07,46	—
5,54,37,61	1,37,69,85	6,92,07,46	—	6,92,07,46	—
63,26,92,74	1,04,64,00	64,31,56,74	40,00	64,31,16,74	—
63,26,92,74	1,04,64,00	64,31,56,74	40,00	64,31,16,74	—
1,38,20,24	1,49,00	1,39,69,24	—	1,39,69,24	—
1,38,20,24	1,49,00	1,39,69,24	—	1,39,69,24	—
1,17,51,80	13,55,00	1,31,06,80	—	1,31,06,80	—
1,17,51,80	13,55,00	1,31,06,80	—	1,31,06,80	—
15,37,22,11	57,03,00	15,94,25,11	—	15,94,25,11	—
15,37,22,11	57,03,00	15,94,25,11	—	15,94,25,11	—
16,54,73,91	70,58,00	17,25,31,91	—	17,25,31,91	—

वित्त लेखे, संघ सरकार

FINANCE ACCOUNTS, UNION GOVERNMENT

सं. 15—वर्ष के दौरान दी गई पेशगियों और वापसियों, प्राप्त ब्याज और वर्ष के आरम्भ तथा अन्त में ऐसे कर्जों और पेशगियों के शेषों को दर्शाने वाला कर्जों और पेशगियों का विवरण—जारी

No. 15—STATEMENT OF LOANS AND ADVANCES SHOWING THE AMOUNTS ADVANCED AND REPAYED, INTEREST RECEIVED DURING THE YEAR AND THE BALANCES OF SUCH LOANS AND ADVANCES AT THE COMMENCEMENT AND CLOSE OF THE YEAR—contd.

मुख्य शीर्ष और लघु शीर्ष	Major Heads and Minor Heads	Balance on 1st April, 2005	Amount advanced during the year	Total	Amount repaid during the year	Balance on 31st March, 2006	Interest received and credited to revenue
1	1	2	3	4	5	6	7
						(हजार रुपयों में)	(In thousands of rupees)
6858--इंजीनियरी उद्योगों के लिए कर्ज--	6858--Loans for Engineering Industries--						
01--विद्युत इंजीनियरी उद्योग--	01--Electrical Engineering Industries--						
190 सार्वजनिक क्षेत्र के और अन्य उपक्रमों को कर्ज	190 Loans to Public Sector and Other Undertakings	67,20,47	—	67,20,47	—	67,20,47	—
जोड़--(01)	TOTAL--(01)	67,20,47	—	67,20,47	—	67,20,47	—
02--अन्य औद्योगिक मशीनरी उद्योग--	02--Other Industrial Machinery Industries--						
190 सार्वजनिक क्षेत्र के और अन्य उपक्रमों को कर्ज	190 Loans to Public Sector and Other Undertakings	2,83,81,45	9,25,00	2,93,06,45	—	2,93,06,45	—
जोड़--(02)	TOTAL--(02)	2,83,81,45	9,25,00	2,93,06,45	—	2,93,06,45	—
03--परिवहन उपस्कर उद्योग--	03--Transport Equipment Industries--						
190 सार्वजनिक क्षेत्र के और अन्य उपक्रमों को कर्ज	190 Loans to Public Sector and Other Undertakings	4,47,85,75	42,25,00	4,90,10,75	15,20,42	4,74,90,33	—
जोड़--(03)	TOTAL--(03)	4,47,85,75	42,25,00	4,90,10,75	15,20,42	4,74,90,33	—
60--अन्य इंजीनियरी उद्योग--	60--Other Engineering Industries--						
190 सार्वजनिक क्षेत्र के और अन्य उपक्रमों को कर्ज	190 Loans to Public Sector and Other Undertakings	39,63,19,68	4,87,63,57	42,59,06,25	2,53,09,77	40,05,96,48	2,28,69,15
		*—1,91,77,00					

800	अन्य कर्ज	800	Other Loans	29,03,68	—	29,03,68	—	29,03,68	—
	जोड़--(60)		TOTAL--(60)	39,92,23,36 —1,91,77,00	4,87,63,57	42,88,09,93	2,53,09,77	40,35,00,16	2,28,69,15
	जोड़		TOTAL	47,91,11,03 —1,91,77,00	5,39,13,57	51,38,47,60	2,68,30,19	48,70,17,41	2,28,69,15
6859	--दूरसंचार और इलेक्ट्रॉनिकी उद्योगों के लिए कर्ज--	6859	--Loans for Telecommunication and Electronic Industries--						
01	--दूरसंचार--	01	--Telecommunications--						
190	सार्वजनिक क्षेत्र के और अन्य उपक्रमों को कर्ज	190	Loans to Public Sector and Other Undertakings	5,90,87,08	1,00,00,00	6,90,87,08	—	6,90,87,08	—
	जोड़ (01)		TOTAL (01)	5,90,87,08	1,00,00,00	6,90,87,08	—	6,90,87,08	—
02	--इलेक्ट्रॉनिकी --	02	--Electronics--						
190	सार्वजनिक क्षेत्र के और अन्य उपक्रमों को कर्ज	190	Loans to Public Sector & Other Undertakings	30,93,96	8,00,00	38,93,96	17,40	38,76,56	—
800	अन्य कर्ज	800	Other Loans	30	—	30	—	30	—
	जोड़--(02)		TOTAL--(02)	30,94,26	8,00,00	38,94,26	17,40	38,76,86	—
	जोड़		TOTAL	6,21,81,34	1,08,00,00	7,29,81,34	17,40	7,29,63,94	—
6860	--उपभोक्ता उद्योगों के लिए कर्ज--	6860	--Loans for Consumer Industries--						
01	--वस्त्र--	01	--Textiles--						
101	सहकारी कताई मिलों को कर्ज	101	Loans to Co-operative Spinning Mills	42,90,08	—	42,90,08	—	42,90,08	—
190	सार्वजनिक क्षेत्र के और अन्य उपक्रमों को कर्ज	190	Loans to Public Sector & Other Undertakings	64,30,56,46	2,66,50,00	66,97,06,46	—	66,97,06,46	—

* कर्ज को इक्विटी में परिवर्तित किए जाने के कारण पूर्व अवधि समायोजन को दर्शाता है।

* Represents prior period adjustment due to conversion of loan into equity.

वित्त लेखे, संघ सरकार

FINANCE ACCOUNTS, UNION GOVERNMENT

सं. 15—वर्ष के दौरान दी गई पेशगियों और वापसियों, प्राप्त ब्याज और वर्ष के आरम्भ तथा अन्त में ऐसे कर्जों और पेशगियों के शेषों को दर्शाने वाला कर्जों और पेशगियों का विवरण—जारी

No. 15—STATEMENT OF LOANS AND ADVANCES SHOWING THE AMOUNTS ADVANCED AND REPAYED, INTEREST RECEIVED DURING THE YEAR AND THE BALANCES OF SUCH LOANS AND ADVANCES AT THE COMMENCEMENT AND CLOSE OF THE YEAR—contd.

मुख्य शीर्ष और लघु शीर्ष	Major Heads and Minor Heads	1 अप्रैल, 2005 को शेष	वर्ष के दौरान दी गई पेशगियां	जोड़	वर्ष के दौरान की गई वापसियां	31 मार्च, 2006 को शेष	प्राप्त किया गया और राजस्व में जमा किया गया ब्याज Interest received and credited to revenue
1	1	2	3	4	5	6	7
							(हजार रुपयों में)
							(In thousands of rupees)
6860 --उपभोक्ता उद्योगों के लिए कर्ज--समाप्त	6860 --Loans for consumer Industries--concl'd.						
800 अन्य कर्ज	800 Other Loans	—22	—	—22	—	0—22	—
जोड़--(01)	TOTAL--(01)	64,73,46,32	2,66,50,00	67,39,96,32	—	67,39,96,32	—
03 --चमड़ा--	03 --Leather--						
190 सार्वजनिक क्षेत्र के और अन्य उपक्रमों को कर्ज	190 Loans to Public Sector and Other Undertakings	1,68,54,27	6,00	1,68,60,27	—	1,68,60,27	—
जोड़--(03)	TOTAL--(03)	1,68,54,27	6,00	1,68,60,27	—	1,68,60,27	—
04 --चीनी--	04 --Sugar--						
101 सहकारी चीनी मिलों को कर्ज	101 Loans to Co-operative Sugar Mills	52,16,60	—	52,16,60	—	52,16,60	—
190 सार्वजनिक क्षेत्र के और अन्य उपक्रमों को कर्ज	190 Loans to Public Sector and Other Undertakings	18,37,21,38	1,24,53,61	19,61,74,99	1,19,03	19,60,55,96	—
797 आरक्षित निधि और जमा लेखे को/से अंतरण	797 Transfers to/from Reserve Fund and Deposit Accounts	—2,83,97,01	—	—2,83,97,01	—	—2,83,97,01	—
800 अन्य कर्ज	800 Other Loans	64,82,95	—	64,82,95	—	64,82,95	—
902 घटाएँ—चीनी विकास निधि से पूरी की गई राशि	902 Deduct—Amount met from Sugar Development Fund	—14,92,72,46	—1,23,13,61	—16,15,86,07	—	—16,15,86,07	—
जोड़--(04)	TOTAL--(04)	1,77,51,46	1,40,00	1,78,91,46	1,19,03	1,77,72,43	—



05--कागज और अखबारी कागज--	05--Paper and Newsprint--							
190 सार्वजनिक क्षेत्र के और अन्य उपक्रमों को कर्ज	190 Loans to Public Sector & Other Undertakings	2,74,95,63	17,26,00	2,92,21,63	—	2,92,21,63	—	
जोड़--(05)	TOTAL--(05)	2,74,95,63	17,26,00	2,92,21,63	—	2,92,21,63	—	
60--अन्य--	60--Others--							
101 खाद्य तेल	101 Edible Oils	3,50,05	—	3,50,05	—	3,50,05	—	
102 खाद्य और पेय पदार्थ	102 Foods and Beverages	2,32,08	—	2,32,08	—	2,32,08	—	
190 सार्वजनिक क्षेत्र के और अन्य उपक्रमों को कर्ज	190 Loans to Public Sector & Other Undertakings	16,84,18,34	1,62,86,71	18,47,05,05	—	18,47,05,05	—	
216 फोटो फिल्म	216 Photo Films	1,91,57,23	25,41,00	2,16,98,23	—	2,16,98,23	—	
218 नमक	218 Salt	29,00,64	3,77,50	32,78,14	28,92,00	3,86,14	37,40,00	
317 पटसन	317 Jute	16,90,64	—	16,90,64	—	16,90,64	—	
600 अन्य	600 Others	2,02,94,73	—	2,02,94,73	—	2,02,94,73	—	
जोड़--(60)	TOTAL--(60)	21,30,43,71	1,92,05,21	23,22,48,92	28,92,00	22,93,56,92	37,40,00	
जोड़	TOTAL	92,24,91,39	4,77,27,21	97,02,18,60	30,11,03	96,72,07,57	37,40,00	
6875--अन्य उद्योगों के लिए कर्ज--	6875--Loans for Other Industries--							
60--अन्य उद्योग--	60--Other Industries--							
190 सार्वजनिक क्षेत्र के और अन्य उपक्रमों को कर्ज	190 Loans to Public Sector & Other Undertakings	89,15,12	—	89,15,12	—	89,15,12	—	
जोड़ -- (60)	TOTAL -- (60)	89,15,12	—	89,15,12	—	89,15,12	—	
जोड़	TOTAL	89,15,12	—	89,15,12	—	89,15,12	—	

Ø प्रतिकूल शेष की जांच की जा रही है ।

Ø Adverse balance is under investigation.

वित्त लेखे, संघ सरकार

FINANCE ACCOUNTS, UNION GOVERNMENT

सं. 15—वर्ष के दौरान दी गई पेशगियों और वापसियों, प्राप्त ब्याज और वर्ष के आरम्भ तथा अन्त में ऐसे कर्जों और पेशगियों के शेषों को दर्शाने वाला कर्जों और पेशगियों का विवरण—जारी

No. 15—STATEMENT OF LOANS AND ADVANCES SHOWING THE AMOUNTS ADVANCED AND REPAID, INTEREST RECEIVED DURING THE YEAR AND THE BALANCES OF SUCH LOANS AND ADVANCES AT THE COMMENCEMENT AND CLOSE OF THE YEAR—contd.

मुख्य शीर्ष और लघु शीर्ष	Major Heads and Minor Heads	Balance on 1st April, 2005	Amount advanced during the year	Total	वर्ष के दौरान की गई वापसियां	Balance on 31st March, 2006	प्राप्त किया गया और राजस्व में जमा किया गया ब्याज Interest received and credited to revenue
1	1	2	3	4	5	6	7
							(हजार रुपयों में) (In thousands of rupees)
6885--उद्योगों और खनिजों के लिए अन्य कर्ज--	6885--Other Loans to Industries and Minerals--						
01--औद्योगिक वित्तीय संस्थाओं को कर्ज--	01--Loans to Industrial Financial Institutions--						
190 सार्वजनिक क्षेत्र के और अन्य उपक्रमों को कर्ज	190 Loans to Public Sector & Other Undertakings	1,62,33,58,16	22,33,00	1,62,55,91,16	2,81,90,70	1,59,74,00,46	3,81,89,27
800 अन्य कर्ज	800 Other Loans	34,69	—	34,69	—	34,69	—
जोड़-- (01)	TOTAL -- (01)	1,62,33,92,85	22,33,00	1,62,56,25,85	2,81,90,70	1,59,74,35,15	3,81,89,27
60--अन्य--	60--Others--						
195 औद्योगिक सहकारिताएं	195 Industrial Co-operatives	23,82,78	—	23,82,78	—	23,82,78	—
201 उत्पाद शुल्क राहत योजना के अन्तर्गत कर्ज	201 Loans under Excise Relief Scheme	6,05,33	—	6,05,33	1,48,29	4,57,04	—
800 अन्य कर्ज	800 Other Loans	36,94,13	—	36,94,13	3,10	36,91,03	12
जोड़ -- (60)	TOTAL -- (60)	66,82,24	—	66,82,24	1,51,39	65,30,85	12
जोड़	TOTAL	1,63,00,75,09	22,33,00	1,63,23,08,09	2,83,42,09	1,60,39,66,00	3,81,89,39

7051--पत्तन और प्रकाश स्तंभों के लिए कर्ज--	7051--Loans for Ports & Light Houses--						
01--मुख्य पत्तन--	01--Major Ports--						
190 सार्वजनिक क्षेत्र के और अन्य उपक्रमों को कर्ज	190 Loans to Public Sector & Other Undertakings	11,86,67,75	15,00,00	12,01,67,75	7,73,02,60	4,28,65,15	76,02,13
800 अन्य कर्ज	800 Other Loans	7,78	—	7,78	—	7,78	—
जोड़--(01)	TOTAL--(01)	11,86,75,53	15,00,00	12,01,75,53	7,73,02,60	4,28,72,93	76,02,13
60--अन्य--	60--Others--						
190 सार्वजनिक क्षेत्र के और अन्य उपक्रमों को कर्ज	190 Loans to Public Sector & Other Undertakings	66,50,00	—	66,50,00	—	66,50,00	—
जोड़ -- (60)	TOTAL -- (60)	66,50,00	—	66,50,00	—	66,50,00	—
जोड़	TOTAL	12,53,25,53	15,00,00	12,68,25,53	7,73,02,60	4,95,22,93	76,02,13
7052--जहाजरानी के लिए कर्ज--	7052--Loans for Shipping--						
01--समुद्रपार जहाजरानी--	01--Overseas Shipping--						
101 जहाजरानी विकास निधि समिति को कर्ज	101 Loans to Shipping Development Fund Committee	53,83,24	—	53,83,24	—	53,83,24	—
जोड़--(01)	TOTAL -- (01)	53,83,24	—	53,83,24	—	53,83,24	—
02--तटीय जहाजरानी--	02--Coastal Shipping--						
101 जहाजरानी विकास निधि समिति को कर्ज	101 Loans to S.D.F.C.	—1,92,44,82	—	—1,92,44,82	70,79,09	0--2,63,23,91	—
190 सार्वजनिक क्षेत्र के और अन्य उपक्रमों को कर्ज	190 Loans to Public Sector & Other Undertakings	1,79,62,23	—	1,79,62,23	—	1,79,62,23	—
जोड़ -- (02)	TOTAL -- (02)	—12,82,59	—	—12,82,59	70,79,09	—83,61,68	—
60--अन्य--	60--Others--						
101 एस. डी. एफ. सी. को कर्ज	101 Loans to S.D.F.C.	8,59,23	—	8,59,23	—	8,59,23	3,05,72
190 सार्वजनिक क्षेत्र के और अन्य उपक्रमों को कर्ज	190 Loans to Public Sector & Other Undertakings	87,20,71	—	87,20,71	—	87,20,71	—
800 अन्य कर्ज	800 Other loans	56,00	—	56,00	—	56,00	—
जोड़--(60)	TOTAL--(60)	96,35,94	—	96,35,94	—	96,35,94	3,05,72
जोड़	TOTAL	1,37,36,59	—	1,37,36,59	70,79,09	66,57,50	3,05,72

Ø प्रतिकूल शेष की जांच की जा रही है ।

Ø Adverse balance is under investigation.

वित्त लेखे, संघ सरकार

FINANCE ACCOUNTS, UNION GOVERNMENT

सं. 15—वर्ष के दौरान दी गई पेशगियों और वापसियों, प्राप्त ब्याज और वर्ष के आरम्भ तथा अन्त में ऐसे कर्जों और पेशगियों के शेषों को दर्शाने वाला कर्जों और पेशगियों का विवरण—जारी

No. 15—STATEMENT OF LOANS AND ADVANCES SHOWING THE AMOUNTS ADVANCED AND REPAYED, INTEREST RECEIVED DURING THE YEAR AND THE BALANCES OF SUCH LOANS AND ADVANCES AT THE COMMENCEMENT AND CLOSE OF THE YEAR—contd.

मुख्य शीर्ष और लघु शीर्ष	Major Heads and Minor Heads	1 अप्रैल, 2005 को शेष	वर्ष के दौरान दी गई पेशगियां	जोड़	वर्ष के दौरान की गई वापसियां	31 मार्च, 2006 को शेष	प्राप्त किया गया और राजस्व में जमा किया गया ब्याज Interest received and credited to revenue
1	1	2	3	4	5	6	7
						(हजार रुपयों में)	(In thousands of rupees)
7053--नागर विमानन के लिए कर्ज	7053--Loans for Civil Aviation						
190 सार्वजनिक क्षेत्र के और अन्य उपक्रमों को कर्ज	190 Loans to Public Sector & Other Undertakings	—23,69,87	18,00,00	—5,69,87	15,00,00	Ø—20,69,87	55,70
जोड़	TOTAL	—23,69,87	18,00,00	—5,69,87	15,00,00	—20,69,87	55,70
7055--सड़क परिवहन के लिए कर्ज	7055--Loans for Road Transport						
101 सड़क परिवहन निगम के स्थायित्व में कर्ज	101 Loans in Perpetuity to Road Transport Corporations	4,51	—	4,51	—	4,51	—
190 सार्वजनिक क्षेत्र के और अन्य उपक्रमों को कर्ज	190 Loans to Public Sector & Other Undertakings	13,92,47,67	—	13,92,47,67	—	13,92,47,67	—
जोड़	TOTAL	13,92,52,18	—	13,92,52,18	—	13,92,52,18	—
7056--अन्तर्देशीय जल परिवहन के लिए कर्ज	7056--Loans for Inland Water Transport						
190 सार्वजनिक क्षेत्र के और अन्य उपक्रमों को कर्ज	190 Loans to Public Sector & Other Undertakings	1,20,71,34	18,00,00	1,38,71,34	—	1,38,71,34	—
जोड़	TOTAL	1,20,71,34	18,00,00	1,38,71,34	—	1,38,71,34	—

7075--अन्य परिवहन सेवाओं के लिए कर्ज--

01--सड़कें और पुल--

190 सार्वजनिक क्षेत्र के और अन्य उपक्रमों को कर्ज

जोड़ --(01)

जोड़

7075--Loans for Other Transport Services--

01--Roads and Bridges--

190 Loans to Public Sector & Other Undertakings

TOTAL--(01)

TOTAL

9,83,85,78	6,00,00,00	15,83,85,78	1,00,77,50	14,83,08,28	1,70,60,77
9,83,85,78	6,00,00,00	15,83,85,78	1,00,77,50	14,83,08,28	1,70,60,77
9,83,85,78	6,00,00,00	15,83,85,78	1,00,77,50	14,83,08,28	1,70,60,77

7225--दूरसंचार सेवाओं के लिए कर्ज

190 सार्वजनिक क्षेत्र के और अन्य उपक्रमों को कर्ज

जोड़

7225--Loans for Telecommunication Services--

190 Loans to Public Sector & Other Undertakings

TOTAL

4,94,23	—	4,94,23	—	4,94,23	—
4,94,23	—	4,94,23	—	4,94,23	—

7275--अन्य संचार सेवाओं के लिए कर्ज--

190 सार्वजनिक क्षेत्र के और अन्य उपक्रमों को कर्ज

800 अन्य कर्ज

जोड़

7275--Loans for Other Communication Services--

190 Loans to Public Sector & Other Undertakings

800 Other Loans

TOTAL

7,70,75,55	—	7,70,75,55	—	7,70,75,55	—
18	—	18	—	18	—
7,70,75,73	—	7,70,75,73	—	7,70,75,73	—

7425--अन्य वैज्ञानिक अनुसंधान के लिए कर्ज--

101 औषध अनुसंधान के लिए वैज्ञानिक निकायों को कर्ज

190 सार्वजनिक क्षेत्र के और अन्य उपक्रमों को कर्ज

800 अन्य कर्ज

जोड़

7425--Loans for Other Scientific Research--

101 Loans to Scientific Bodies For Pharmaceutical Research

190 Loans to Public Sector & Other Undertakings

800 Other Loans

TOTAL

9,00,00	60,30,00	69,30,00	—	69,30,00	—
8,12,71	—	8,12,71	—	8,12,71	10,08
74,83	—	74,83	80,57	0—5,74	—
17,87,54	60,30,00	78,17,54	80,57	77,36,97	10,08

7452--पर्यटन के लिए कर्ज--

01--पर्यटक आधारभूत ढांचा--

190 सार्वजनिक क्षेत्र के और अन्य उपक्रमों को कर्ज

800 अन्य कर्ज

जोड़--(01)

7452--Loans for Tourism--

01--Tourist Infrastructure--

190 Loans to Public Sector & Other Undertakings

800 Other Loans

TOTAL--(01)

4,61	—	4,61	—	4,61	32,61
9,81	—	9,81	—	9,81	—
14,42	—	14,42	—	14,42	32,61

Ø प्रतिकूल शेष की जांच की जा रही है ।

Ø Adverse balance is under investigation.

वित्त लेखे, संघ सरकार

FINANCE ACCOUNTS, UNION GOVERNMENT

सं. 15—वर्ष के दौरान दी गई पेशगियों और वापसियों, प्राप्त ब्याज और वर्ष के आरम्भ तथा अन्त में ऐसे कर्जों और पेशगियों के शेषों को दर्शाने वाला कर्जों और पेशगियों का विवरण—जारी

No. 15—STATEMENT OF LOANS AND ADVANCES SHOWING THE AMOUNTS ADVANCED AND REPAYED, INTEREST RECEIVED DURING THE YEAR AND THE BALANCES OF SUCH LOANS AND ADVANCES AT THE COMMENCEMENT AND CLOSE OF THE YEAR—contd.

मुख्य शीर्ष और लघु शीर्ष	Major Heads and Minor Heads	1 अप्रैल, 2005 को शेष	वर्ष के दौरान दी गई पेशगियां	जोड़	वर्ष के दौरान की गई वापसियां	31 मार्च, 2006 को शेष	प्राप्त किया गया और राजस्व में जमा किया गया ब्याज Interest received and credited to revenue
1	1	2	3	4	5	6	7
							(हजार रुपयों में) (In thousands of rupees)
60--अन्य--	60--Others--						
800 अन्य कर्ज	800 Other Loans	15,72,17	—	15,72,17	15,30,00	42,17	—
जोड़--(60)	TOTAL--(60)	15,72,17	—	15,72,17	15,30,00	42,17	—
जोड़	TOTAL	15,86,59	—	15,86,59	15,30,00	56,59	32,61
7465--सामान्य वित्तीय और व्यापारिक संस्थाओं के लिए कर्ज--	7465--Loans for General Financial and Trading Institutions--						
101 सामान्य वित्तीय संस्थाएं	101 General Financial Institutions	4,23,80,84	—	4,23,80,84	—	4,23,80,84	—
102 व्यापारिक संस्थाएं	102 Trading Institutions	50,00	—	50,00	—	50,00	—
190 सार्वजनिक क्षेत्र के और अन्य उपक्रमों को कर्ज	190 Loans to Public Sector & Other Undertakings	—	7,00,00,00	7,00,00,00	—	7,00,00,00	—
जोड़	TOTAL	4,24,30,84	7,00,00,00	11,24,30,84	—	11,24,30,84	—
7475--अन्य सामान्य आर्थिक सेवाओं के लिए कर्ज--	7475--Loans for Other General Economic Services--						
103 नागरिक पूर्ति	103 Civil Supplies	59,61,59	42,00	60,03,59	—	60,03,59	—
190 सार्वजनिक क्षेत्र के और अन्य उपक्रमों को कर्ज	190 Loans to Public Sector & Other Undertakings	—	—	—	23,67	0—23,67	—
195 उपभोक्ता सहकारी समितियां	195 Consumer Co-operative	1,65	—	1,65	—	1,65	—
800 अन्य कर्ज	800 Other loans	27,50,01	—	27,50,01	10,50,00	17,00,01	—
जोड़	TOTAL	87,13,25	42,00	87,55,25	10,73,67	76,81,58	—

7601—राज्य सरकारों को
कर्ज और अग्रिम—7601—LOANS AND ADVANCES TO STATE
GOVERNMENTS—

आंध्र प्रदेश—		ANDHRA PRADESH—							
01	योजनेतर स्कीमों के लिए कर्ज	01	Loans for Non- Plan Schemes						
102	अल्प बचत संग्रहण का भाग	102	Share of Small Savings Collections	2,75,28,55	—	2,75,28,55	—	2,75,28,55	—
	अन्य		Others	1,22,52,70	—	1,22,52,70	12,60,62	1,09,92,08	13,87,63
	जोड़—(01)		TOTAL—(01)	3,97,81,25	—	3,97,81,25	12,60,62	3,85,20,63	13,87,63
02	राज्य की योजना स्कीमों के लिए कर्ज	02	Loans for State Plan Schemes **	1,32,90,13,84					
101	एक मुश्त (ब्लॉक) ऋण	101	Block Loans	1,51,18,21,44	5,06,89,02	23,34,96,62	45,70,19	22,89,26,43	1,00,25,69
	अन्य		Others	—	—	1,32,90,13,84	7,03,08,08	1,25,87,05,76	10,54,62,12
	जोड़—(02)		TOTAL—(02)	1,51,18,21,44	5,06,89,02	1,56,25,10,46	7,48,78,27	1,48,76,32,19	11,54,87,81
03	केन्द्रीय योजना स्कीमों के लिए कर्ज	03	Loans for Central Plan Schemes	30,23,01	—	30,23,01	2,08,87	28,14,14	3,24,86
04	केन्द्रीय रूप से प्रायोजित योजना स्कीमों के लिए कर्ज	04	Loans for Centrally Sponsored Plan Schemes	82,30,88	15,41,54	97,72,42	6,20,90	91,51,52	9,48,16
07	1984-85 से पूर्व के कर्ज	07	Pre 1984-85 Loans	*33,68 5,02,36,05	—	5,02,69,73	—	5,02,69,73	—
	जोड़		TOTAL	1,61,30,92,63 33,68	5,22,30,56	1,66,53,56,87	7,69,68,66	1,58,83,88,21	11,81,48,46

Ø प्रतिकूल शेष की जांच की जा रही है।

Ø Adverse balance is under investigation.

* विभाग के पास उपलब्ध शेषों का समाधान करने के लिए पूर्व अवधि समायोजन को दर्शाता है।

* Represents prior period adjustment to reconcile the balances with the department.

** बारहवें वित्त आयोग की सिफारिशों के अनुसार समेकित कर्जों के अंतरण के लिए पूर्व अवधि समायोजन को दर्शाता है।

** Represent prior period adjustment to transfer the consolidated loans as per the recommendations of twelfth Finance Commission.

वित्त लेखे, संघ सरकार
FINANCE ACCOUNTS, UNION GOVERNMENT

सं. 15—वर्ष के दौरान दी गई पेशगियों और वापसियों, प्राप्त ब्याज और वर्ष के आरम्भ तथा अन्त में ऐसे कर्जों और पेशगियों के शेषों को दर्शाने वाला कर्जों और पेशगियों का विवरण—जारी

No. 15—STATEMENT OF LOANS AND ADVANCES SHOWING THE AMOUNTS ADVANCED AND REPAID, INTEREST RECEIVED DURING THE YEAR AND THE BALANCES OF SUCH LOANS AND ADVANCES AT THE COMMENCEMENT AND CLOSE OF THE YEAR—contd.

मुख्य शीर्ष और लघु शीर्ष	Major Heads and Minor Heads	Balance on 1st April, 2005	Amount advanced during the year	Total	Amount repaid during the year	Balance on 31st March, 2006	Interest received and credited to revenue
1	1	2	3	4	5	6	7
						(हजार रुपयों में)	(In thousands of rupees)
7601—राज्य सरकारों को कर्ज और अग्रिम—जारी	7601—LOANS AND ADVANCES TO STATE GOVERNMENTS—Contd.						
असम—	ASSAM—						
01 योजनेतर स्कीमों के लिए कर्ज	01 Loans for Non-Plan Schemes						
101 संसाधनों के अंतर को पूरा करने के लिए कर्ज	101 Loans to cover gap in resources	**—4,65,24,50	—	—	—	—	—
102 अल्प बचत संग्रहण का भाग	102 Share of Small Savings Collections	4,65,24,50	—	1,15,14,20	—	1,15,14,20	—
अन्य	Others	1,15,14,20	90,94	84,87,83	48,89	84,38,94	78,69
		83,96,89					
		—4,65,24,50					
जोड़—(01)	TOTAL—(01)	6,64,35,59	90,94	2,00,02,03	48,89	1,99,53,14	78,69
02 राज्य की योजना स्कीमों के लिए कर्ज	02 Loans for State Plan Schemes						
101 एक मुद्रत (ब्लॉक) ऋण	101 Block Loans	* *—12,25,44,96	47,91,03	3,25,04,83	5,70,66	3,19,34,17	27,56,23
अन्य	Others	15,02,58,76	—	16,90,69,46	1,05,40,98	15,85,28,48	1,58,11,48
		* * 16,90,69,46					
जोड़—(02)	TOTAL—(02)	4,65,24,50	47,91,03	20,15,74,29	1,11,11,64	19,04,62,65	1,85,67,71
		15,02,58,76					
03 केन्द्रीय योजना स्कीमों के लिए कर्ज	03 Loans for Central Plan Schemes	* 1,65	—	2,56,58,68	—	2,56,58,68	—
04 केन्द्रीय रूप से प्रायोजित योजना स्कीमों के लिए कर्ज	04 Loans for Centrally Sponsored Plan Schemes	2,56,57,03	1,72,00	42,92,83	—	42,92,83	—
05 विशेष योजना स्कीमों के लिए कर्ज	05 Loans for Special Plan Schemes	41,20,83	—	63,11,38	—	63,11,38	—
		63,11,38					

07	1984-85 से पूर्व के कर्ज	07	Pre 1984-85 Loans	3,02,59,89 *—33	—	3,02,59,56	—	3,02,59,56	2,62
	जोड़		TOTAL	28,30,43,48 1,32	50,53,97	28,80,98,77	1,11,60,53	27,69,38,24	1,86,49,02
अरुणाचल प्रदेश—			ARUNACHAL PRADESH—						
01	योजनेतर स्कीमों के लिए कर्ज	01	Loans for Non-Plan Schemes						
102	अल्प बचत संग्रहण का भाग	102	Share of Small Savings Collections	1,18,75	—	1,18,75	13,15	1,05,60	14,25
	अन्य		Others	7,10,55	—	7,10,55	30,12	6,80,43	65,75
	जोड़—(01)		TOTAL—(01)	8,29,30	—	8,29,30	43,27	7,86,03	80,00
02	राज्य की योजना स्कीमों के लिए कर्ज	02	Loans for State Plan Schemes						
101	एक मुश्त (ब्लॉक) ऋण	101	Block Loans	4,81,62,23	70,38	4,82,32,61	20,32,51	4,62,00,10	58,30,60
	जोड़—(02)		TOTAL—(02)	4,81,62,23	70,38	4,82,32,61	20,32,51	4,62,00,10	58,30,60
03	केन्द्रीय योजना स्कीमों के लिए कर्ज	03	Loans for Central Plan Schemes	*—1,65 17,36	—	15,71	1,49	14,22	1,49
04	केन्द्रीय रूप से प्रायोजित योजना स्कीमों के लिए कर्ज	04	Loans for Centrally Sponsored Plan Schemes	6,88,21	2,84,00	9,72,21	23,02	9,49,19	63,59
05	विशेष योजना स्कीमों के लिए कर्ज	05	Loans for Special Plan Schemes	18,70,60	—	18,70,60	88,87	17,81,73	2,52,30
06	अर्थोपाय अग्रिम	06	Ways & Means Advances	—	2,00,00,00	2,00,00,00	2,00,00,00	—	8,16,77
	जोड़		TOTAL	5,15,67,70 —1,65	2,03,54,38	7,19,20,43	2,21,89,16	4,97,31,27	70,44,75
बिहार—			BIHAR—						
01	योजनेतर स्कीमों के लिए कर्ज	01	Loans for Non-Plan Schemes						
102	अल्प बचत संग्रहण का भाग	102	Share of Small Savings Collections	3,06,80,29	—	3,06,80,29	—	3,06,80,29	—
	अन्य		Others	85,58,61	11,21	85,69,82	3,06,31	82,63,51	7,44,87
	जोड़—(01)		TOTAL—(01)	3,92,38,90	11,21	3,92,50,11	3,06,31	3,89,43,80	7,44,87
02	राज्य की योजना स्कीमों के लिए कर्ज	02	Loans for State Plan Schemes	**—69,81,88,23					
101	एक मुश्त (ब्लॉक) ऋण	101	Block Loans	82,72,42,65	—	12,90,54,42	32,27,22	12,58,27,20	1,72,37,45
	अन्य		Others	**69,86,64,44	—	69,86,64,44	3,84,93,45	66,01,70,99	5,77,40,17
	जोड़—(02)		TOTAL—(02)	4,76,21 82,72,42,65	—	82,77,18,86	4,17,20,67	78,59,98,19	7,49,77,62

* विभाग के पास उपलब्ध शेषों का समाधान करने के लिए पूर्व अवधि समायोजन को दर्शाता है।

* Represents prior period adjustment to reconcile the balances with the department.

** बारहवें वित्त आयोग की सिफारिशों के अनुसार समेकित कर्जों के अंतरण के लिए पूर्व अवधि समायोजन को दर्शाता है।

** Represent prior period adjustment to transfer the consolidated loans as per the recommendations of twelfth Finance Commission.

वित्त लेखे, संघ सरकार

FINANCE ACCOUNTS, UNION GOVERNMENT

सं. 15—वर्ष के दौरान दी गई पेशगियों और वापसियों, प्राप्त ब्याज और वर्ष के आरम्भ तथा अन्त में ऐसे कर्जों और पेशगियों के शेषों को दर्शाने वाला कर्जों और पेशगियों का विवरण—जारी

No. 15—STATEMENT OF LOANS AND ADVANCES SHOWING THE AMOUNTS ADVANCED AND REPAID, INTEREST RECEIVED DURING THE YEAR AND THE BALANCES OF SUCH LOANS AND ADVANCES AT THE COMMENCEMENT AND CLOSE OF THE YEAR—contd.

मुख्य शीर्ष और लघु शीर्ष	Major Heads and Minor Heads	Balance on 1st April, 2005	Amount advanced during the year	Total	वर्ष के दौरान की गई वापसियां	31 मार्च, 2006 को शेष	प्राप्त किया गया और राजस्व में जमा किया गया ब्याज Interest received and credited to revenue
1	1	2	3	4	5	6	7
						(हजार रुपयों में)	(In thousands of rupees)
7601—राज्य सरकारों को कर्ज और अग्रिम—जारी		7601—LOANS AND ADVANCES TO STATE GOVERNMENTS—Contd.					
बिहार—समाप्त		BIHAR—concl'd.					
03	केन्द्रीय योजना स्कीमों के लिए कर्ज	7,38,26	—	7,38,26	61,48	6,76,78	92,94
04	केन्द्रीय रूप से प्रायोजित योजना स्कीमों के लिए कर्ज	*—11,01 21,26,95	1,70,00	22,85,94	1,63,60	21,22,34	3,14,69
07	1984-85 से पूर्व के कर्ज	*—27,13 4,09,87,26	—	4,09,60,13	—	4,09,60,13	—
	जोड़	4,38,07 91,03,34,02	1,81,21	91,09,53,30	4,22,52,06	86,87,01,24	7,61,30,12
छत्तीसगढ़—		CHATTISGARH—					
01	योजनेतर स्कीमों के लिए कर्ज						
102	अल्प बचत संग्रहण का भाग	*—1 65,35,85	—	65,35,84	—	65,35,84	—
	अन्य	28,64,75	—	28,64,75	24,94,75	3,70,00	3,56,96
	जोड़—(01)	—1 94,00,60	—	94,00,59	24,94,75	69,05,84	3,56,96

									483
02	राज्य की योजना स्कीमों के लिए कर्ज	02	Loans for State Plan Schemes						
101	एक मुश्त (ब्लॉक) ऋण	101	Block Loans	21,54,01,31	23,33,89	4,56,59,65	10,83,14	4,45,76,51	24,89,51
	अन्य		Others	**—17,20,75,55	—	17,20,75,55	93,26,14	16,27,49,41	1,39,89,20
	जोड़—(02)		TOTAL—(02)	21,54,01,31	23,33,89	21,77,35,20	1,04,09,28	20,73,25,92	1,64,78,71
03	केंद्रीय योजना स्कीमों के लिए कर्ज	03	Loans for Central Plan Schemes	11,98,03	—	11,98,03	11,92,19	5,84	1,54,91
04	केन्द्रीय रूप से प्रायोजित योजना स्कीमों के लिए कर्ज	04	Loans for Centrally Sponsored Plan Schemes	44,27,02	5,55,00	49,99,25	25,83,57	24,15,68	5,10,28
				*17,23					
07	1984-85 से पूर्व के कर्ज	07	Pre 1984-85 Loans	79,11,26	—	79,11,27	—	79,11,27	—
	जोड़		TOTAL	23,83,38,22	28,88,89	24,12,44,34	1,66,79,79	22,45,64,55	1,75,00,86
				17,23					
गोवा—		GOA—							
01	योजनेतर स्कीमों के लिए कर्ज	01	Loans for Non-Plan Schemes						
101	संसाधनों के अंतर को पूरा करने के लिए कर्ज	101	Loans to cover gap in resources	81,69,73	—	81,69,73	—	81,69,73	—
102	अल्प बचत संग्रहण का भाग	102	Share of Small Savings Collections	16,16,60	—	16,16,60	1,79,10	14,37,50	1,93,99
	अन्य		Others	3,28,51	1,65,65	4,94,16	17,05	4,77,11	39,82
	जोड़—(01)		TOTAL—(01)	1,01,14,84	1,65,65	1,02,80,49	1,96,15	1,00,84,34	2,33,81
02	राज्य की योजना स्कीमों के लिए कर्ज	02	Loans for State Plan Schemes						
101	एकमुश्त (ब्लॉक) ऋण	101	Block Loans	5,57,17,42	—	5,57,17,42	24,77,67	5,32,39,75	54,62,11

* विभाग के पास उपलब्ध शेषों का समाधान करने के लिए पूर्व अवधि समायोजन को दर्शाता है।

* Represents prior period adjustment to reconcile the balances with the department

** बारहवें वित्त आयोग की सिफारिशों के अनुसार समेकित कर्जों के अंतरण के लिए पूर्व अवधि समायोजन को दर्शाता है।

** Represent prior period adjustment to transfer the consolidated loans as per the recommendations of twelfth Finance Commission.

वित्त लेखे, संघ सरकार

FINANCE ACCOUNTS, UNION GOVERNMENT

सं. 15—वर्ष के दौरान दी गई पेशगियों और वापसियों, प्राप्त ब्याज और वर्ष के आरम्भ तथा अन्त में ऐसे कर्जों और पेशगियों के शेषों को दर्शाने वाला कर्जों और पेशगियों का विवरण—जारी

No. 15—STATEMENT OF LOANS AND ADVANCES SHOWING THE AMOUNTS ADVANCED AND REPAID, INTEREST RECEIVED DURING THE YEAR AND THE BALANCES OF SUCH LOANS AND ADVANCES AT THE COMMENCEMENT AND CLOSE OF THE YEAR—contd.

मुख्य शीर्ष और लघु शीर्ष	Major Heads and Minor Heads	Balance on 1st April, 2005	Amount advanced during the year	Total	वर्ष के दौरान दी गई वापसियां	31 मार्च, 2006 को शेष	प्राप्त किया गया और राजस्व में जमा किया गया ब्याज Interest received and credited to revenue
1	1	2	3	4	5	6	7
							(हजार रुपयों में)
							(In thousands of rupees)
7601—राज्य सरकारों को कर्ज और अग्रिम—जारी	7601—LOANS AND ADVANCES TO STATE GOVERNMENTS—contd.						
गोवा—समाप्त	GOA—concl'd.						
अन्य	Others	2,39,21,72	—	2,39,21,72	—	2,39,21,72	—
जोड़—(02)	TOTAL—(02)	7,96,39,14	—	7,96,39,14	24,77,67	7,71,61,47	54,62,11
03 केन्द्रीय योजना स्कीमों के लिए कर्ज	03 Loans for Central Plan Schemes	27,01	—	27,01	1,19	25,82	1,16
04 केन्द्रीय रूप से प्रायोजित योजना स्कीमों के लिए कर्ज	04 Loans for Centrally Sponsored Plan Schemes	9,00,56	66,52	9,67,08	30,66	9,36,42	43,61
07 1984-85 से पूर्व के कर्ज	07 Pre 1984-85 Loans	—	—	—	55	0—55	14,49
जोड़	TOTAL	9,06,81,55	2,32,17	9,09,13,72	27,06,22	8,82,07,50	57,55,18
गुजरात—	GUJARAT—						
01 योजनेतर स्कीमों के लिए कर्ज	01 Loans for Non-Plan Schemes						
102 अल्प बचत संग्रहण का भाग	102 Share of Small Savings Collections	6,34,31,90	—	6,34,31,90	—	6,34,31,90	—
अन्य	Others	84,66,50	—	84,66,49	7,49,49	77,17,00	19,64,54
		* —1					
जोड़ — (01)	TOTAL — (01)	7,18,98,40	—	7,18,98,39	7,49,49	7,11,48,90	19,64,54
		—1					

02	राज्य की योजना स्कीमों के लिए कर्ज	02	Loans for State Plan Schemes						
101	एक मुश्त (ब्लॉक) ऋण	101	Block Loans	1,05,16,64,18	6,86,19,10	24,64,87,68	98,37,19	23,66,50,49	2,19,99,72
	अन्य		Others	** — 87,37,95,60					
				27,50,94	—	87,65,46,54	4,71,86,68	82,93,59,86	7,07,80,02
				** 87,37,95,60					
	जोड़—(02)		TOTAL—(02)	1,05,44,15,12	6,86,19,10	1,12,30,34,22	5,70,23,87	1,06,60,10,35	9,27,79,74
03	केंद्रीय योजना स्कीमों के लिए कर्ज	03	Loans for Central Plan Schemes	50,95,31	—	50,95,31	4,36,50	46,58,81	6,81,14
04	केन्द्रीय रूप से प्रायोजित योजना स्कीमों के लिए कर्ज	04	Loans for Centrally Sponsored Plan Schemes	62,55,06					
				* 3,30	9,70,00	72,28,36	4,80,08	67,48,28	7,59,37
05	विशेष योजना स्कीमों के लिए कर्ज	05	Loans for Special Plan Schemes	5,66	—	5,66	30	5,36	10
				* —12					
07	1984-85 से पूर्व के कर्ज	07	Pre 1984-85 Loans	93,21,78	—	93,21,66	—	93,21,66	—
	जोड़		TOTAL	1,14,69,91,33	6,95,89,10	1,21,65,83,60	5,86,90,24	1,15,78,93,36	9,61,84,89
				3,17					
हरियाणा—		HARYANA—							
01	योजनेतर स्कीमों के लिए कर्ज	01	Loans for Non-Plan Schemes						
102	अल्प बचत संग्रहण का भाग	102	Share of Small Savings Collections	2,05,30,70	—	2,05,30,70	—	2,05,30,70	—
	अन्य		Others	46,49,77	4,09,69	50,59,46	3,75,11	46,84,35	4,65,06
	जोड़—(01)		TOTAL—(01)	2,51,80,47	4,09,69	2,55,90,16	3,75,11	2,52,15,05	4,65,06
02	राज्य की योजना स्कीमों के लिए कर्ज	02—	Loans for State Plan Schemes						
101	एक मुश्त (ब्लॉक) ऋण	101	Block Loans	19,31,77,02	24,17,99	2,97,34,49	6,83,23	2,90,51,26	44,57,72
				** — 16,58,60,52					

* विभाग के पास उपलब्ध शेषों का समाधान करने के लिए पूर्व अवधि समायोजन को दर्शाता है।

* Represents prior period adjustment to reconcile the balances with the department

** बारहवें वित्त आयोग की सिफारिशों के अनुसार समेकित कर्जों के अंतरण के लिए पूर्व अवधि समायोजन को दर्शाता है।

** Represent prior period adjustment to transfer the consolidated loans as per the recommendations of twelfth Finance Commission.

Ø प्रतिकूल शेष की जांच की जा रही है।

Ø Adverse balance is under investigation.

वित्त लेखे, संघ सरकार

FINANCE ACCOUNTS, UNION GOVERNMENT

सं. 15—वर्ष के दौरान दी गई पेशगियों और वापसियों, प्राप्त ब्याज और वर्ष के आरम्भ तथा अन्त में ऐसे कर्जों और पेशगियों के शेषों को दर्शाने वाला कर्जों और पेशगियों का विवरण—जारी

No. 15—STATEMENT OF LOANS AND ADVANCES SHOWING THE AMOUNTS ADVANCED AND REPAYED, INTEREST RECEIVED DURING THE YEAR AND THE BALANCES OF SUCH LOANS AND ADVANCES AT THE COMMENCEMENT AND CLOSE OF THE YEAR—contd.

मुख्य शीर्ष और लघु शीर्ष	Major Heads and Minor Heads	Balance on 1st April, 2005	Amount advanced during the year	Total	Amount repaid during the year	Balance on 31st March, 2006	Interest received and credited to revenue
1	1	2	3	4	5	6	7
						(हजार रुपयों में)	
						(In thousands of rupees)	
7601—राज्य सरकारों को कर्ज और अग्रिम—जारी हरियाणा—समाप्त	7601—LOANS AND ADVANCES TO STATE GOVERNMENTS—contd. HARYANA—concl.	** 16,58,60,52	—	16,58,60,52	96,66,53	15,61,93,99	1,44,99,79
अन्य	Others	—	—	16,58,60,52	96,66,53	15,61,93,99	1,44,99,79
जोड़—(02)	TOTAL—(02)	19,31,77,02	24,17,99	19,55,95,01	1,03,49,76	18,52,45,25	1,89,57,51
03 केन्द्रीय योजना स्कीमों के लिए कर्ज	03 Loans for Central Plan Schemes	23,05,99	—	23,05,99	1,91,13	21,14,86	2,98,03
04 केन्द्रीय रूप से प्रायोजित योजना स्कीमों के लिए कर्ज	04 Loans for Centrally Sponsored Plan Schemes	25,35,35	2,92,00	28,27,35	1,44,12	26,83,23	2,67,23
07 1984-85 से पूर्व के कर्ज	07 Pre 1984-85 Loans	* — 60,78 70,28,27	—	69,67,49	—	69,67,49	—
जोड़	TOTAL	23,02,27,10	31,19,68	23,32,86,00	1,10,60,12	22,22,25,88	1,99,87,83
01 हिमाचल प्रदेश—योजनेतर स्कीमों के लिए कर्ज	01 Loans for Non-Plan Schemes	— 60,78	—	—	—	—	—
102 ग्राम बचत संग्रहण नग्न भाग	102 Share of Small Savings Collections	76,32,05	—	76,32,05	—	76,32,05	—
अन्य	Others	17,30,70	56,86	17,87,56	2,39,56	15,48,00	1,59,65
जोड़—(01)	TOTAL—(01)	93,62,75	56,86	94,19,61	2,39,56	91,80,05	1,59,65

02	राज्य की योजना स्कीमों के लिए कर्ज	02	Loans for State Plan Schemes	** —7,93,88,03					
101	एक मुश्त (ब्लॉक) ऋण	101	Block Loans	9,22,77,50	24,07,92	1,52,97,39	3,22,07	1,49,75,32	1,06,19
	अन्य		Others	** 7,93,88,03	—	7,93,88,03	45,28,94	7,48,59,09	67,93,42
	जोड़—(02)		TOTAL—(02)	9,22,77,50	24,07,92	9,46,85,42	48,51,01	8,98,34,41	68,99,61
03	केन्द्रीय योजना स्कीमों के लिए कर्ज	03	Loans for Central Plan Schemes	59,42	—	59,42	2,65	56,77	3,13
04	केन्द्रीय रूप से प्रायोजित योजना स्कीमों के लिए कर्ज	04	Loans for Centrally Sponsored Plan Schemes	* —3,30	3,40,00	51,32,78	4,22,43	47,10,35	5,16,61
				* —3,01,84					
07	1984-85 से पूर्व के कर्ज जोड़	07	Pre 1984-85 Loans	38,58,85	—	35,57,01	—	35,57,01	—
			TOTAL	11,03,54,60	28,04,78	11,28,54,24	55,15,65	10,73,38,59	75,79,00
				—3,05,14					
जम्मू और कश्मीर—		JAMMU & KASHMIR—							
01	योजनेतर स्कीमों के लिए कर्ज	01	Loans for Non Plan Schemes						
102	अल्प बचत संग्रहण का भाग	102	Share of Small Saving Collections	57,83,77	—	57,83,77	7,30,15	50,53,62	6,72,85
	अन्य		Others	59,34,19	60,13	59,94,32	58,56	59,35,76	39,80
	जोड़—(01)		TOTAL—(01)	1,17,17,96	60,13	1,17,78,09	7,88,71	1,09,89,38	7,12,65
02	राज्य की योजना स्कीमों के लिए कर्ज	02	Loans for State Plan Schemes						
101	एक मुश्त (ब्लॉक) ऋण	101	Block Loans	18,90,05,80	3,74,87	18,93,80,67	91,92,49	18,01,88,18	2,31,72,44
	जोड़—(02)		TOTAL—(02)	18,90,05,80	3,74,87	18,93,80,67	91,92,49	18,01,88,18	2,31,72,44
03	केन्द्रीय योजना स्कीमों के लिए कर्ज	03	Loans for Central Plan Schemes	1,95,26	—	1,95,26	—	1,95,26	—

* विभाग के पास उपलब्ध शेषों का समाधान करने के लिए पूर्व अवधि समायोजन को दर्शाता है।

* Represents prior period adjustment to reconcile the balances with the department

** बारहवें वित्त आयोग की सिफारिशों के अनुसार समेकित कर्जों के अंतरण के लिए पूर्व अवधि समायोजन को दर्शाता है।

** Represent prior period adjustment to transfer the consolidated loans as per the recommendations of twelfth Finance Commission.

वित्त लेखे, संघ सरकार

FINANCE ACCOUNTS, UNION GOVERNMENT

सं. 15—वर्ष के दौरान दी गई पेशगियों और वापसियों, प्राप्त ब्याज और वर्ष के आरम्भ तथा अन्त में ऐसे कर्जों और पेशगियों के शेषों को दर्शाने वाला कर्जों और पेशगियों का विवरण—जारी

No. 15—STATEMENT OF LOANS AND ADVANCES SHOWING THE AMOUNTS ADVANCED AND REPAYED, INTEREST RECEIVED DURING THE YEAR AND THE BALANCES OF SUCH LOANS AND ADVANCES AT THE COMMENCEMENT AND CLOSE OF THE YEAR—contd.

मुख्य शीर्ष और लघु शीर्ष	Major Heads and Minor Heads	Balance on 1st April, 2005	Amount advanced during the year	Total	वर्ष के दौरान की गई वापसियां	31 मार्च, 2006 को शेष	प्राप्त किया गया और राजस्व में जमा किया गया ब्याज Interest received and credited to revenue
1	1	2	3	4	5	6	7
							(हजार रुपयों में) (In thousands of rupees)
7601—राज्य सरकारों को कर्ज और अग्रिम—जारी जम्मू और कश्मीर—समाप्त		7601—LOANS AND ADVANCES TO STATE GOVERNMENTS—contd. JAMMU & KASHMIR—concl'd.					
04	केन्द्रीय रूप से प्रायोजित योजना स्कीमों के लिए कर्ज	38,89,27	4,50,00	43,39,27	—	43,39,27	—
		*5,33					
07	1984-85 से पूर्व के कर्ज जोड़	2,67,75,87	—	2,67,81,20	28,67,79	2,39,13,41	17,46,09
	TOTAL	23,15,84,16	8,85,00	23,24,74,49	1,28,48,99	21,96,25,50	2,56,31,18
		5,33					
झारखंड—		JHARKHAND—					
01	योजनेतर स्कीमों के लिए कर्ज	01 Loans for Non-Plan Schemes					
102	अल्प बचत संग्रहण का भाग	1,03,85,56	—	1,03,85,56	14,49,41	89,36,15	11,71,81
	अन्य	34,76,12	2,52,43	37,28,55	1,96,67	35,31,88	4,68,38
	जोड़—(01)	1,38,61,68	2,52,43	1,41,14,11	16,46,08	1,24,68,03	16,40,19
02	राज्य की योजना स्कीमों के लिए कर्ज	02 Loans for State Plan Schemes					
101	एक मुश्त (ब्लॉक) ऋण	26,52,48,03	1,43,89	26,49,15,71	1,17,18,98	25,31,96,73	2,87,50,19
		* * — 4,76,21					
	जोड़—(02)	26,52,48,03	1,43,89	26,49,15,71	1,17,18,98	25,31,96,73	2,87,50,19
		— 4,76,21					

03	केन्द्रीय योजना स्कीमों के लिए कर्ज	03	Loans for Central Plan Schemes	2,42,38	—	2,42,38	20,16	2,22,22	31,20
04	केन्द्रीय रूप से प्रायोजित योजना स्कीमों के लिए कर्ज	04	Loans for Centrally Sponsored Plan Schemes	* 11,01 12,67,18	1,81,20	14,59,39	63,40	13,95,99	1,40,53
05	विशेष योजना स्कीमों के लिए कर्ज	05	Loans for Special Plan Schemes	—3 * — 1	—	—3	—	@—3	—
07	1984-85 से पूर्व के कर्ज जोड़	07	Pre 1984-85 Loans	1,37,17,80	—	1,37,17,79	16,59,19	1,20,58,60	8,51,06
			TOTAL	29,43,37,04 —4,65,21	5,77,52	29,44,49,35	1,51,07,81	27,93,41,54	3,14,13,17
कर्नाटक—			KARNATAKA—						
01	योजनेतर स्कीमों के लिए कर्ज	01	Loans for Non-Plan Schemes						
102	अल्प बचत संग्रहण का भाग	102	Share of Small Savings Collections	3,58,02,00	—	3,58,02,00	—	3,58,02,00	—
	अन्य		Others	1,25,23,01	45,64	1,25,68,65	5,11,91	1,20,56,74	10,33,87
	जोड़—(01)		TOTAL—(01)	4,83,25,01	45,64	4,83,70,65	5,11,91	4,78,58,74	10,33,87
02	राज्य की योजना स्कीमों के लिए कर्ज	02	Loans for State Plan Schemes						
101	एक मुश्त (ब्लॉक) ऋण	101	Block Loans	82,90,61,58 ** — 67,59,16,61	6,58,79,24	21,90,24,21	38,28,62	21,51,95,59	2,30,29,75
	अन्य		Others	— ** 67,59,16,61	—	67,59,16,61	3,58,32,47	64,00,84,14	5,37,48,70
	जोड़—(02)		TOTAL—(02)	82,90,61,58	6,58,79,24	89,49,40,82	3,96,61,09	85,52,79,73	7,67,78,45

* विभाग के पास उपलब्ध शेषों का समाधान करने के लिए पूर्व अवधि समायोजन को दर्शाता है।

* Represents prior period adjustment to reconcile the balances with the department.

@ प्रतिकूल शेष बिहार से शेष अंतरित न किए जाने के कारण है।

@ Adverse balance due to non-transfer of balance from Bihar.

** बारहवें वित्त आयोग की सिफारिशों के अनुसार समेकित कर्जों के अंतरण के लिए पूर्व अवधि समायोजन को दर्शाता है।

** Represent prior period adjustment to transfer the consolidated loans as per the recommendations of twelfth Finance Commission.

वित्त लेखे, संघ सरकार

FINANCE ACCOUNTS, UNION GOVERNMENT

सं. 15—वर्ष के दौरान दी गई पेशगियों और वापसियों, प्राप्त ब्याज और वर्ष के आरम्भ तथा अन्त में ऐसे कर्जों और पेशगियों के शेषों को दर्शाने वाला कर्जों और पेशगियों का विवरण—जारी

No. 15—STATEMENT OF LOANS AND ADVANCES SHOWING THE AMOUNTS ADVANCED AND REPAYED, INTEREST RECEIVED DURING THE YEAR AND THE BALANCES OF SUCH LOANS AND ADVANCES AT THE COMMENCEMENT AND CLOSE OF THE YEAR—*contd.*

मुख्य शीर्ष और लघु शीर्ष	Major Heads and Minor Heads	Balance on 1st April, 2005	Amount advanced during the year	Total	Amount repaid during the year	Balance on 31st March, 2006	प्राप्त किया गया और राजस्व में जमा किया गया ब्याज Interest received and credited to revenue
1	1	2	3	4	5	6	7
							(हजार रुपयों में)
							(In thousands of rupees)
7601—राज्य सरकारों को कर्ज और अग्रिम—जारी	7601—LOANS AND ADVANCES TO STATE GOVERNMENTS— <i>contd.</i>						
कर्नाटक—समाप्त	KARNATAKA— <i>concl.</i>						
03 केन्द्रीय योजना स्कीमों के लिए कर्ज	03 Loans for Central Plan Schemes	45,01,39	—	45,01,39	3,69,93	41,31,46	5,69,40
04 केन्द्रीय रूप से प्रायोजित योजना स्कीमों के लिए कर्ज	04 Loans for Centrally Sponsored Plan Schemes	1,64,55,46	9,40,52	1,73,95,98	10,39,54	1,63,56,44	20,83,26
07 1984-85 से पूर्व के कर्ज	07 Pre 1984-85 Loans	* 13,32 49,27,87	—	49,41,19	58,49	48,82,70	—
जोड़	TOTAL	90,32,71,31 13,32	6,68,65,40	97,01,50,03	4,16,40,96	92,85,09,07	8,04,64,98
केरल—	KERALA—						
01 योजनेतर स्कीमों के लिए कर्ज	01 Loans for Non-Plan Schemes						
102 अल्प बचत संग्रहण का भाग	102 Share of Small Savings Collections	1,50,94,55	—	1,50,94,55	—	1,50,94,55	—
अन्य	Others	46,84,47	24,65	47,09,12	2,47,37	44,61,75	5,32,54
जोड़—(01)	TOTAL—(01)	1,97,79,02	24,65	1,98,03,67	2,47,37	1,95,56,30	5,32,54

02	राज्य की योजना स्कीमों के लिए कर्ज	02	Loans for State Plan Schemes						
101	एक मुश्त (ब्लॉक) ऋण	101	Block Loans	50,23,39,87 ** -39,01,01,59 ** 39,01,01,59	2,40,41,71	13,62,79,99	27,09,12	13,35,70,87	77,07,45
	अन्य		Others	—	—	39,01,01,59	2,08,83,47	36,92,18,12	3,13,25,21
	जोड़—(02)		TOTAL—(02)	50,23,39,87	2,40,41,71	52,63,81,58	2,35,92,59	50,27,88,99	3,90,32,66
03	केन्द्रीय योजना स्कीमों के लिए कर्ज	03	Loans for Central Plan Schemes	10,05,89	—	10,05,89	1,07,35	8,98,54	1,06,38
04	केन्द्रीय रूप से प्रायोजित योजना स्कीमों के लिए कर्ज	04	Loans for Centrally Sponsored Plan Schemes	54,90,38	11,90,00	66,80,38	4,61,20	62,19,18	6,65,73
06	अर्थोपाय अग्रिम	06	Ways & Means Advances	— * 1,09	3,50,00,00	3,50,00,00	3,50,00,00	—	11,12,90
07	1984-85 से पूर्व के कर्ज	07	Pre 1984-85 Loans	1,25,59,72 1,09	—	1,25,60,81	1,96,50	1,23,64,31	—
	जोड़		TOTAL	54,11,74,88	6,02,56,36	60,14,32,33	5,96,05,01	54,18,27,32	4,14,50,21
मध्य प्रदेश—		MADHYA PRADESH—							
01	योजनेतर स्कीमों के लिए कर्ज	01	Loans for Non-Plan Schemes						
102	अल्प बचत संग्रहण का भाग	102	Share of Small Savings Collections	1,90,82,78	—	1,90,82,78	—	1,90,82,78	—
	अन्य		Others	86,24,64	1,62,50	87,87,14	4,18,97	83,68,17	10,23,37
	जोड़—(01)		TOTAL—(01)	2,77,07,42	1,62,50	2,78,69,92	4,18,97	2,74,50,95	10,23,37
02	राज्य की योजना स्कीमों के लिए कर्ज	02	Loans for State Plan Schemes						
101	एक मुश्त (ब्लॉक) ऋण	101	Block Loans	84,68,81,55 ** -68,52,25,34	2,87,10,44	19,03,66,65	40,41,41	18,63,25,24	1,15,84,28
	अन्य		Others	— ** 68,52,25,34	—	68,52,25,34	3,63,05,97	64,89,19,37	5,44,58,96
	जोड़—(02)		TOTAL—(02)	84,68,81,55	2,87,10,44	87,55,91,99	4,03,47,38	83,52,44,61	6,60,43,24

* विभाग के पास उपलब्ध शेषों का समाधान करने के लिए पूर्व अवधि समायोजन को दर्शाता है।

* Represents prior period adjustment to reconcile the balances with the department

** बारहवें वित्त आयोग की सिफारिशों के अनुसार समेकित कर्जों के अंतरण के लिए पूर्व अवधि समायोजन को दर्शाता है।

** Represent prior period adjustment to transfer the consolidated loans as per the recommendations of twelfth Finance Commission.

वित्त लेखे, संघ सरकार

FINANCE ACCOUNTS, UNION GOVERNMENT

सं. 15—वर्ष के दौरान दी गई पेशगियों और वापसियों, प्राप्त ब्याज और वर्ष के आरम्भ तथा अन्त में ऐसे कर्जों और पेशगियों के शेषों को दर्शाने वाला कर्जों और पेशगियों का विवरण—जारी

No. 15—STATEMENT OF LOANS AND ADVANCES SHOWING THE AMOUNTS ADVANCED AND REPAYED, INTEREST RECEIVED DURING THE YEAR AND THE BALANCES OF SUCH LOANS AND ADVANCES AT THE COMMENCEMENT AND CLOSE OF THE YEAR—contd.

मुख्य शीर्ष और लघु शीर्ष	Major Heads and Minor Heads	Balance on 1st April, 2005	Amount advanced during the year	Total	Amount repaid during the year	Balance on 31st March, 2006	प्राप्त किया गया और राजस्व में जमा किया गया ब्याज Interest received and credited to revenue
1	1	2	3	4	5	6	7
							(हजार रुपयों में)
							(In thousands of rupees)
7601—राज्य सरकारों को कर्ज और अग्रिम—जारी	7601—LOANS AND ADVANCES TO STATE GOVERNMENTS—contd.						
मध्य प्रदेश—समाप्त	MADHYA PRADESH—concltd.						
03 केन्द्रीय योजना स्कीमों के लिए कर्ज	03 Loans for Central Plan Schemes	33,70,19	—	33,70,19	2,76,58	30,93,61	4,26,74
04 केन्द्रीय रूप से प्रायोजित योजना स्कीमों के लिए कर्ज	04 Loans for Centrally Sponsored Plan Schemes	1,23,04,32 *—17,23	5,10,00	1,27,97,09	8,86,66	1,19,10,43	14,02,11
07 1984-85 से पूर्व के कर्ज	07 Pre 1984-85 Loans	2,20,65,39 *—1,86	—	2,20,63,53	—	2,20,63,53	—
जोड़	TOTAL	91,23,28,87 —19,09	2,93,82,94	94,16,92,72	4,19,29,59	89,97,63,13	6,88,95,46
महाराष्ट्र—	MAHARASHTRA—						
01 योजनेतर स्कीमों के लिए कर्ज	01 Loans for Non-Plan Schemes						
102 अल्प बचत संग्रहण का भाग	102 Share of Small Savings Collections	11,37,67,55 *1	—	11,37,67,55	—	11,37,67,55	—
अन्य	Others	1,24,97,67	—	1,24,97,68	6,64,12	1,18,33,56	13,45,44
जोड़—(01)	TOTAL—(01)	12,62,65,22 1	—	12,62,65,23	6,64,12	12,56,01,11	13,45,44

02	राज्य की योजना स्कीमों के लिए कर्ज	02	Loans for State Plan Schemes						
101	एक मुश्त (ब्लॉक) ऋण	101	Block Loans	69,34,80,95	4,69,53,60	19,23,66,85	36,35,33	18,87,31,52	2,59,85
	अन्य		Others	**—54,80,67,70	—	54,80,67,70	3,39,97,05	51,40,70,65	5,09,95,57
				**54,80,67,70					
	जोड़—(02)		TOTAL—(02)	69,34,80,95	4,69,53,60	74,04,34,55	3,76,32,38	70,28,02,17	5,12,55,42
03	केन्द्रीय योजना स्कीमों के लिए कर्ज	03	Loans for Central Plan Schemes	11,07,67	—	11,07,67	83,02	10,24,65	1,29,82
04	केन्द्रीय रूप से प्रायोजित योजना स्कीमों के लिए कर्ज	04	Loans for Centrally Sponsored Plan Schemes	1,89,56,98	20,65,60	2,10,22,57	9,83,75	2,00,38,82	21,33,31
				* — 1					
07	1984-85 से पूर्व के कर्ज	07	Pre 1984-85 Loans	1,85,72,46	—	1,85,82,46	—	1,85,82,46	—
				*10,00					
	जोड़		TOTAL	85,83,83,28	4,90,19,20	90,74,12,48	3,93,63,27	86,80,49,21	5,48,63,99
				10,00					
मणिपुर—		MANIPUR—							
01	योजनेतर स्कीमों के लिए कर्ज	01	Loans for Non-Plan Schemes						
101	संसाधनों के अंतर को पूरा करने के लिए कर्ज	101	Loans to cover gap in resources	**—3,71,00,00	—	6,09,00,00	—	6,09,00,00	54,81,00
				9,80,00,00					
102	अल्प बचत संग्रहण का भाग	102	Share of Small Savings Collections	2,28,15	—	2,28,15	—	2,28,15	—
	अन्य		Others	7,15,30	—	7,15,30	43,02	6,72,28	78,08
				—3,71,00,00					
	जोड़—(01)		TOTAL—(01)	9,89,43,45	—	6,18,43,45	43,02	6,18,00,43	55,59,08

* विभाग के पास उपलब्ध शेषों का समाधान करने के लिए पूर्व अवधि समायोजन को दर्शाता है।

* Represents prior period adjustment to reconcile the balances with the department

** बारहवें वित्त आयोग की सिफारिशों के अनुसार समेकित कर्जों के अंतरण के लिए पूर्व अवधि समायोजन को दर्शाता है।

** Represent prior period adjustment to transfer the consolidated loans as per the recommendations of twelfth Finance Commission.

वित्त लेखे, संघ सरकार

FINANCE ACCOUNTS, UNION GOVERNMENT

सं. 15—वर्ष के दौरान दी गई पेशगियों और वापसियों, प्राप्त ब्याज और वर्ष के आरम्भ तथा अन्त में ऐसे कर्जों और पेशगियों के शेषों को दर्शाने वाला कर्जों और पेशगियों का विवरण—जारी

No. 15—STATEMENT OF LOANS AND ADVANCES SHOWING THE AMOUNTS ADVANCED AND REPAYED, INTEREST RECEIVED DURING THE YEAR AND THE BALANCES OF SUCH LOANS AND ADVANCES AT THE COMMENCEMENT AND CLOSE OF THE YEAR—contd.

मुख्य शीर्ष और तद्यु शीर्ष	Major Heads and Minor Heads	Balance on 1st April, 2005	Amount advanced during the year	Total	Amount repaid during the year	Balance on 31st March, 2006	प्राप्त किया गया और राजस्व में जमा किया गया ब्याज Interest received and credited to revenue
1	1	2	3	4	5	6	7
						(हजार रुपयों में)	
						(In thousands of rupees)	
7601—राज्य सरकारों को कर्ज और अग्रिम—जारी मणिपुर—समाप्त	7601—LOANS AND ADVANCES TO STATE GOVERNMENTS—contd MANIPUR—concltd.						
02 राज्य की योजना स्कीमों के लिए कर्ज	02 Loans for State Plan Schemes	**—3,59,32,27					
101 एक मुश्त (ब्लॉक) ऋण	101 Block Loans	4,52,53,19	29,17	93,50,09	2,17,21	91,32,88	11,51,87
अन्य	Others	**7,30,32,27	—	7,30,32,27	37,54,06	6,92,78,21	56,31,09
		3,71,00,00					
जोड़—(02)	TOTAL—(02)	4,52,53,19	29,17	8,23,82,36	39,71,27	7,84,11,09	67,82,96
03 केन्द्रीय योजना स्कीमों के लिए कर्ज	03 Loans for Central Plan Schemes	3,68,27	—	3,68,27	29,87	3,38,40	44,77
04 केन्द्रीय रूप से प्रायोजित योजना स्कीमों के लिए कर्ज	04 Loans for Centrally Sponsored Plan Schemes	*1	3,57,08	14,91,97	69,65	14,22,32	1,16,90
05 विशेष योजना स्कीमों के लिए कर्ज	05 Loans for Special Plan Schemes	7,03,22	—	7,03,22	52,11	6,51,11	1,25,41
06 अर्थोपाय अग्रिम	06 Ways & Means Advances	4,48	—	4,48	—	4,48	—
07 1984-85 से पूर्व के कर्ज	07 Pre 1984-85 Loans	18,03,19	—	18,26,40	—	18,26,40	—
		*23,21					
जोड़	TOTAL	14,82,10,68	3,86,25	14,86,20,15	41,65,92	14,44,54,23	1,26,29,12
		23,22					

मेघालय—		MEGHALAYA—						
01	योजनेतर स्कीमों के लिए कर्ज	01	Loans for Non-Plan Schemes					
102	अल्प बचत संग्रहण का भाग	102	Share of Small Savings Collections	8,47,25	—	8,47,25	1,11,30	7,35,95
	अन्य		Others	5,48,36	14,71	5,63,07	26,18	5,36,89
	जोड़—(01)		TOTAL—(01)	13,95,61	14,71	14,10,32	1,37,48	12,72,84
02	राज्य की योजना स्कीमों के लिए कर्ज	02	Loans for State Plan Schemes					
101	एक मुश्त (ब्लॉक) ऋण	101	Block Loans	3,52,92,98	1,48,14	3,54,41,12	15,17,62	3,39,23,50
	जोड़—(02)		TOTAL—(02)	3,52,92,98	1,48,14	3,54,41,12	15,17,62	3,39,23,50
03	केंद्रीय योजना स्कीमों के लिए कर्ज	03	Loans for Central Plan Schemes	11,26	—	11,26	1,62	9,64
04	केन्द्रीय रूप से प्रायोजित योजना स्कीमों के लिए कर्ज	04	Loans for Centrally Sponsored Plan Schemes	9,13,41	1,60,00	10,73,41	88,82	9,84,59
05	विशेष योजना स्कीमों के लिए कर्ज	05	Loans for Special Plan Schemes	11,70,40	—	11,70,40	81,65	10,88,75
07	1984-85 से पूर्व के कर्ज	07	Pre 1984-85 Loans	7,15,00	—	7,15,00	91,67	6,23,33
	जोड़		TOTAL	3,94,98,66	3,22,85	3,98,21,51	19,18,86	3,79,02,65
								48,04,06

* विभाग के पास उपलब्ध शेषों का समाधान करने के लिए पूर्व अवधि समायोजन को दर्शाता है।

* Represents prior period adjustment to reconcile the balances with the department

** बारहवें वित्त आयोग की सिफारिशों के अनुसार समेकित कर्जों के अंतरण के लिए पूर्व अवधि समायोजन को दर्शाता है।

** Represent prior period adjustment to transfer the consolidated loans as per the recommendations of twelfth Finance Commission.

वित्त लेखे, संघ सरकार

FINANCE ACCOUNTS, UNION GOVERNMENT

सं. 15—वर्ष के दौरान दी गई पेशगियों और वापसियों, प्राप्त ब्याज और वर्ष के आरम्भ तथा अन्त में ऐसे कर्जों और पेशगियों के शेषों को दर्शाने वाला कर्जों और पेशगियों का विवरण—जारी

No. 15—STATEMENT OF LOANS AND ADVANCES SHOWING THE AMOUNTS ADVANCED AND REPAYED, INTEREST RECEIVED DURING THE YEAR AND THE BALANCES OF SUCH LOANS AND ADVANCES AT THE COMMENCEMENT AND CLOSE OF THE YEAR—contd.

मुख्य शीर्ष और लघु शीर्ष	Major Heads and Minor Heads	Balance on 1st April, 2005	Amount advanced during the year	Total	Amount repaid during the year	Balance on 31st March, 2006	प्राप्त किया गया और राजस्व में जमा किया गया ब्याज Interest received and credited to revenue
1	1	2	3	4	5	6	7
							(हजार रुपयों में) (In thousands of rupees)
7601—राज्य सरकारों को कर्ज और अग्रिम—जारी	7601—LOANS AND ADVANCES TO STATE GOVERNMENTS—contd.						
मिज़ोरम—	MIZORAM—						
01 योजनेतर स्कीमों के लिए कर्ज	01 Loans for Non-Plan Schemes						
102 अल्प बचत संग्रहण का भाग अन्य	102 Share of Small Savings Collections Others	60,80 15,59,62	— —	60,80 15,59,62	6,85 1,67,85	53,95 13,91,77	7,29 1,39,41
जोड़ — (01)	TOTAL — (01)	16,20,42	—	16,20,42	1,74,70	14,45,72	1,46,70
02 राज्य की योजना स्कीमों के लिए कर्ज	02 Loans for State Plan Schemes						
101 एकमुश्त (ब्लॉक) ऋण अन्य	101 Block Loans Others	3,49,64,16 1,01,25	5,19,84 —	3,54,84,00 1,01,25	13,86,83 1,01,25	3,40,97,17 —	40,91,89 —
जोड़ — (02)	TOTAL — (02)	3,50,65,41	5,19,84	3,55,85,25	14,88,08	3,40,97,17	40,91,89

03	केंद्रीय योजना स्कीमों के लिए कर्ज	03	Loans for Central Plan Schemes	55,95	—	55,95	7,05	48,90	5,64
04	केन्द्रीय रूप से प्रायोजित योजना स्कीमों के लिए कर्ज	04	Loans for Centrally Sponsored Plan Schemes	19,43,39	3,90,00	23,33,39	1,05,38	22,28,01	2,11,36
05	विशेष योजना स्कीमों के लिए कर्ज	05	Loans for Special Plan Schemes	16,52,29	—	16,52,29	90,09	15,62,20	1,83,16
07	1984-85 से पूर्व के कर्ज	07	Pre 1984-85 Loans	—	—	—	—	—	1,86
	जोड़		TOTAL	4,03,37,46	9,09,84	4,12,47,30	18,65,30	3,93,82,00	46,40,61

नागालैंड—

NAGALAND—

01	योजनेतर स्कीमों के लिए कर्ज	01	Loans for Non-Plan Schemes						
102	अल्प बचत संग्रहण का भाग	102	Share of Small Savings Collections	2,36,10	—	2,36,10	29,90	2,06,20	27,46
	अन्य		Others	22,24,08	—	22,24,08	53,23	21,70,85	82,08
	जोड़—(01)		TOTAL—(01)	24,60,18	—	24,60,18	83,13	23,77,05	1,09,54
02	राज्य की योजना स्कीमों के लिए कर्ज	02	Loans for State Plan Schemes						
101	एकमुश्त (ब्लॉक) ऋण	101	Block Loans	3,84,73,08	57,56	3,85,30,64	17,88,90	3,67,41,74	45,61,30
	जोड़—(02)		TOTAL—(02)	3,84,73,08	57,56	3,85,30,64	17,88,90	3,67,41,74	45,61,30
03	केन्द्रीय योजना स्कीमों के लिए कर्ज	03	Loans for Central Plan Schemes	1,63,34	—	1,63,34	28,17	1,35,17	17,70

वित्त लेखे, संघ सरकार

FINANCE ACCOUNTS, UNION GOVERNMENT

सं. 15—वर्ष के दौरान दी गई पेशगियों और वापसियों, प्राप्त ब्याज और वर्ष के आरम्भ तथा अन्त में ऐसे कर्जों और पेशगियों के शेषों को दर्शाने वाला कर्जों और पेशगियों का विवरण—जारी

No. 15—STATEMENT OF LOANS AND ADVANCES SHOWING THE AMOUNTS ADVANCED AND REPAID, INTEREST RECEIVED DURING THE YEAR AND THE BALANCES OF SUCH LOANS AND ADVANCES AT THE COMMENCEMENT AND CLOSE OF THE YEAR—contd.

मुख्य शीर्ष और लघु शीर्ष	Major Heads and Minor Heads	Balance on 1st April, 2005	Amount advanced during the year	Total	वर्ष के दौरान की गई वापसियां	Balance on 31st March, 2006	प्राप्त किया गया और राजस्व में जमा किया गया ब्याज Interest received and credited to revenue
1	1	2	3	4	5	6	7
						(हजार रुपये में)	(In thousands of rupees)
7601—राज्य सरकारों को कर्ज और अग्रिम—जारी	7601—LOANS AND ADVANCES TO STATE GOVERNMENTS—contd.						
नागालैंड—समाप्त	NAGALAND—concl'd.						
04 केन्द्रीय रूप से प्रायोजित योजना स्कीमों के लिए कर्ज	04 Loans for Centrally Sponsored Plan Schemes	18,78,79	3,60,00	22,38,79	1,11,79	21,27,00	1,55,66
05 विशेष योजना स्कीमों के लिए कर्ज	05 Loans for Special Plan Schemes	12,63,95	—	12,63,95	61,12	12,02,83	1,92,68
06 अर्थोपाय अग्रिम	06 Ways & Means Advances	—	1,00,00,00	1,00,00,00	1,00,00,00	—	3,13,95
07 1984-85 से पूर्व के कर्ज	07 Pre 1984-85 Loans	8,43,93 * 41,94	—	8,85,87	91,93	7,93,94	61,14
जोड़	TOTAL	4,50,83,27 41,94	1,04,17,56	5,55,42,77	1,21,65,04	4,33,77,73	54,11,97
उड़ीसा—	ORISSA—						
01 योजनेतर स्कीमों के लिए कर्ज	01 Loans for Non-Plan Schemes						
101 संसाधनों के अंतर को पूरा करने के लिए कर्ज	101 Loans to cover gap in resources	6,92,00,00	—	6,92,00,00	—	6,92,00,00	—
102 अल्प बचत संग्रहण का भाग	102 Share of Small Savings Collections	98,79,45	—	98,79,45	—	98,79,45	—
अन्य	Others	47,52,82	81,78	48,34,60	3,96,10	44,38,50	4,64,47
जोड़—(01)	TOTAL—(01)	8,38,32,27	81,78	8,39,14,05	3,96,10	8,35,17,95	4,64,47

02	राज्य की योजना स्कीमों के लिए कर्ज	02	Loans for State Plan Schemes						
101	एक मुश्त (ब्लॉक) ऋण	101	Block Loans	79,55,39,20	@—15,88,40	7,01,90,18	35,24,47	6,66,65,71	1,08,24,57
	अन्य		Others	**—72,37,60,62	—	72,37,60,62	3,81,89,85	68,55,70,77	5,72,84,78
	जोड़—(02)		TOTAL—(02)	79,55,39,20	—15,88,40	79,39,50,80	4,17,14,32	75,22,36,48	6,81,09,35
03	केन्द्रीय योजना स्कीमों के लिए कर्ज	03	Loans for Central Plan Schemes	38,07,39	—	38,07,39	3,38,64	34,68,75	4,69,94
04	केन्द्रीय रूप से प्रायोजित योजना स्कीमों के लिए कर्ज	04	Loans for Centrally Sponsored Plan Schemes	1,44,09,99	4,60,00	1,48,69,99	9,14,12	1,39,55,87	10,65,34
06	अर्थोपाय अग्रिम	06	Ways & Means Advances	—	—	—	—	—	3,81,29
07	1984-85 से पूर्व के कर्ज	07	Pre 1984-85 Loans	*2,51	—	3,04,06,34	—	3,04,06,34	5,35
	जोड़		TOTAL	92,79,92,68	—10,46,62	92,69,48,57	4,33,63,18	88,35,85,39	7,04,95,74
	पंजाब—		PUNJAB—						
01	योजनेतर स्कीमों के लिए कर्ज	01	Loans for Non-Plan Schemes						
101	संसाधनों के अंतर को पूरा करने के लिए कर्ज	101	Loans to cover gap in resources	3,13,92,27	—	3,13,92,27	—	3,13,92,27	—
102	अल्प बचत संग्रहण का भाग	102	Share of Small Savings Collections	3,26,68,05	—	3,26,68,05	—	3,26,68,05	—
	अन्य		Others	1,51,51,65	1,81,35	1,53,33,00	34,58,27	1,18,74,73	7,23,91
	जोड़—(01)		TOTAL—(01)	7,92,11,97	1,81,35	7,93,93,32	34,58,27	7,59,35,05	7,23,91

* विभाग के पास उपलब्ध शेषों का समाधान करने के लिए पूर्व अवधि समायोजन को दर्शाता है।

* Represents prior period adjustment to reconcile the balances with the department

@ ऋण लेन-देन की जांच की जा रही है।

@ Minus transaction is under investigation

** बारहवें वित्त आयोग की सिफारिशों के अनुसार समेकित कर्जों के अंतरण के लिए पूर्व अवधि समायोजन को दर्शाता है।

** Represent prior period adjustment to transfer the consolidated loans as per the recommendations of twelfth Finance Commission.

वित्त लेखे, संघ सरकार
FINANCE ACCOUNTS, UNION GOVERNMENT

सं. 15—वर्ष के दौरान दी गई पेशगियों और वापसियों, प्राप्त ब्याज और वर्ष के आरम्भ तथा अन्त में ऐसे कर्जों और पेशगियों के शेषों को दर्शाने वाला कर्जों और पेशगियों का विवरण—जारी

No. 15—STATEMENT OF LOANS AND ADVANCES SHOWING THE AMOUNTS ADVANCED AND REPAYED, INTEREST RECEIVED DURING THE YEAR AND THE BALANCES OF SUCH LOANS AND ADVANCES AT THE COMMENCEMENT AND CLOSE OF THE YEAR—contd.

मुख्य शीर्ष और लघु शीर्ष	Major Heads and Minor Heads	Balance on 1st April, 2005	Amount advanced during the year	Total	Amount repaid during the year	Balance on 31st March, 2006	Interest received and credited to revenue
1	1	2	3	4	5	6	7
						(हजार रुपयों में) (In thousands of rupees)	
7601—राज्य सरकारों को कर्ज और अग्रिम—जारी	7601—LOANS AND ADVANCES TO STATE GOVERNMENTS—contd.						
पंजाब—समाप्त	PUNJAB—concl'd.						
02 राज्य की योजना स्कीमों के लिए कर्ज	02 Loans for State Plan Schemes						
101 एक मुश्त (ब्लॉक) ऋण	101 Block Loans	65,23,19,23 **—27,22,66,49	22,19,19	38,22,71,93	8,56,11	38,14,15,82	56,13,81
अन्य	Others	— **27,22,66,49	—	27,22,66,49	1,53,38,76	25,69,27,73	2,30,08,14
जोड़ — (02)	TOTAL — (02)	65,23,19,23	22,19,19	65,45,38,42	1,61,94,87	63,83,43,55	2,86,21,95
03 केन्द्रीय योजना स्कीमों के लिए कर्ज	03 Loans for Central Plan Schemes	47,61,83	—	47,61,83	3,96,58	43,65,25	6,17,98
04 केन्द्रीय रूप से प्रायोजित योजना स्कीमों के लिए कर्ज	04 Loans for Centrally Sponsored Plan Schemes	17,67,99	—	17,67,99	1,10,73	16,57,26	1,81,17
05 विशेष योजना स्कीमों के लिए कर्ज	05 Loans for Special Plan Schemes	14,54	—	14,54	50	14,04	14

07	1984-85 से पूर्व के कर्ज जोड़	07	Pre 1984-85 Loans	*89,13 17,38,01	—	18,27,14	17	18,26,97	—
			TOTAL	73,98,13,57 89,13	24,00,54	74,23,03,24	2,01,61,12	72,21,42,12	3,01,45,15
राजस्थान—		RAJASTHAN—							
01	योजनेतर स्कीमों के लिए कर्ज	01	Loans for Non-Plan Schemes						
101	संसाधनों के अंतर को पूरा करने के लिए कर्ज	101	Loans to cover gap in resources	4,62,50,00	—	4,62,50,00	—	4,62,50,00	—
102	अल्प बचत संग्रहण का भाग	102	Share of Small Savings Collections	2,56,43,85	—	2,56,43,85	—	2,56,43,85	—
	अन्य		Others	1,04,71,66	13,10	1,04,84,76	6,32,61	98,52,15	11,37,07
	जोड़—(01)		TOTAL—(01)	8,23,65,51	13,10	8,23,78,61	6,32,61	8,17,46,00	11,37,07
02	राज्य की योजना स्कीमों के लिए कर्ज	02	Loans for State Plan Schemes						
101	एक मुश्त (ब्लाक) ऋण	101	Block Loans	**—55,13,79,60 65,03,17,78	3,65,93,49	13,55,31,67	36,34,81	13,18,96,86	1,33,40,49
	अन्य		Others	**55,13,79,60 1,63,68	—	55,15,43,28	3,08,70,26	52,06,73,02	4,63,05,39
	जोड़—(02)		TOTAL—(02)	65,04,81,46	3,65,93,49	68,70,74,95	3,45,05,07	65,25,69,88	5,96,45,88
03	केन्द्रीय योजना स्कीमों के लिए कर्ज	03	Loans for Central Plan Schemes	2,53,80 *1	—	2,53,81	19,33	2,34,48	27,36
04	केन्द्रीय रूप से प्रायोजित योजना स्कीमों के लिए कर्ज	04	Loans for Centrally Sponsored Plan Schemes	1,74,79,66	13,31,00	1,88,10,66	12,05,69	1,76,04,97	20,77,17
05	विशेष योजना स्कीमों के लिए कर्ज	05	Loans for Special Plan Schemes	20,00	—	20,00	61	19,39	16

* विभाग के पास उपलब्ध शेषों का समाधान करने के लिए पूर्व अवधि समायोजन को दर्शाता है।

* Represents prior period adjustment to reconcile the balances with the department.

** बारहवें वित्त आयोग की सिफारिशों के अनुसार समेकित कर्जों के अंतरण के लिए पूर्व अवधि समायोजन को दर्शाता है।

** Represent prior period adjustment to transfer the consolidated loans as per the recommendations of twelfth Finance Commission.

वित्त लेखे, संघ सरकार

FINANCE ACCOUNTS, UNION GOVERNMENT

सं. 15—वर्ष के दौरान दी गई पेशगियों और वापसियों, प्राप्त ब्याज और वर्ष के आरम्भ तथा अन्त में ऐसे कर्जों और पेशगियों के शेषों को दर्शाने वाला कर्जों और पेशगियों का विवरण—जारी

No. 15—STATEMENT OF LOANS AND ADVANCES SHOWING THE AMOUNTS ADVANCED AND REPAYED, INTEREST RECEIVED DURING THE YEAR AND THE BALANCES OF SUCH LOANS AND ADVANCES AT THE COMMENCEMENT AND CLOSE OF THE YEAR—contd.

मुख्य शीर्ष और लघु शीर्ष	Major Heads and Minor Heads	Balance on 1st April, 2005	Amount advanced during the year	Total	Amount repaid during the year	Balance on 31st March, 2006	प्राप्त किया गया और राजस्व में जमा किया गया ब्याज Interest received and credited to revenue
1	1	2	3	4	5	6	7
							(हजार रुपयों में) (In thousands of rupees)
7601—राज्य सरकारों को कर्ज और अग्रिम—जारी	7601—LOANS AND ADVANCES TO STATE GOVERNMENTS—contd.						
राजस्थान—समाप्त	RAJASTHAN—concl.						
		*—4,02,83					
07 1984-85 से पूर्व के कर्ज	07 Pre 1984-85 Loans	4,08,88,74	—	4,04,85,91	—	4,04,85,91	—
जोड़	TOTAL	79,14,89,17	3,79,37,59	82,90,23,94	3,63,63,31	79,26,60,63	6,28,87,64
		—4,02,82					
सिक्किम—	SIKKIM—						
01 योजनेतर स्कीमों के लिए कर्ज	01 Loans for Non-Plan Schemes						
102 अल्प बचत संग्रहण का भाग	102 Share of Small Savings Collections	2,35,45	—	2,35,45	88,75	1,46,70	19,69
अन्य	Others	3,84,05	9,02	3,93,07	51,34	3,41,73	36,91
जोड़—(01)	TOTAL—(01)	6,19,50	9,02	6,28,52	1,40,09	4,88,43	56,60
02 राज्य की योजना स्कीमों के लिए कर्ज	02 Loans for State Plan Schemes						
101 एक मुक्त (ब्लॉक) ऋण अन्य	101 Block Loans Others	2,13,74,00	71,44	2,14,45,44	9,70,76	2,04,74,68	26,21,70
		—19,03	—	—19,03	—	0—19,03	—
जोड़—(02)	TOTAL—(02)	2,13,54,97	71,44	2,14,26,41	9,70,76	2,04,55,65	26,21,70

03	केन्द्रीय योजना स्कीमों के लिए कर्ज	03	Loans for Central Plan Schemes	3,63	—	3,63	80	2,83	45
04	केन्द्रीय रूप से प्रायोजित योजना स्कीमों के लिए कर्ज	04	Loans for Centrally Sponsored Plan Schemes	9,41,22	2,84,40	12,25,62	57,31	11,68,31	95,34
05	विशेष योजना स्कीमों के लिए कर्ज	05	Loans for Special Plan Schemes	3,76,52	—	3,76,52	9,41	3,67,11	42,93
07	1984-85 से पूर्व के कर्ज	07	Pre 1984-85 Loans	6,97,86 *—1,17,80	—	5,80,06	65,39	5,14,67	39,81
	जोड़		TOTAL	2,39,93,70 —1,17,80	3,64,86	2,42,40,76	12,43,76	2,29,97,00	28,56,83
तमिलनाडु—		TAMIL NADU—							
01	योजनेतर स्कीमों के लिए कर्ज	01	Loans for Non-Plan Schemes						
102	अल्प बचत संग्रहण का भाग	102	Share of Small Savings Collections	2,21,01,25	—	2,21,01,25	—	2,21,01,25	—
	अन्य		Others	1,19,05,61 *—49,37	48,14	1,19,04,38	5,53,06	1,13,51,32	12,66,02
	जोड़—(01)		TOTAL—(01)	3,40,06,86 —49,37	48,14	3,40,05,63	5,53,06	3,34,52,57	12,66,02
02	राज्य की योजना स्कीमों के लिए कर्ज	02	Loans for State Plan Schemes	**—50,04,23,82					
101	एक मुद्रत (ब्लॉक) ऋण	101	Block Loans	60,28,40,69 ** 50,04,23,82	4,37,97,09	14,62,13,96	25,61,65	14,36,52,31	1,74,40
	अन्य		Others	—	—	50,04,23,82	2,63,27,84	47,40,95,98	3,94,91,75
	जोड़—(02)		TOTAL—(02)	60,28,40,69	4,37,97,09	64,66,37,78	2,88,89,49	61,77,48,29	3,96,66,15
03	केन्द्रीय योजना स्कीमों के लिए कर्ज	03	Loans for Central Plan Schemes	27,98,91	—	27,98,91	1,23,41	26,75,50	1,89,06
04	केन्द्रीय रूप से प्रायोजित योजना स्कीमों के लिए कर्ज	04	Loans for Centrally Sponsored Plan Schemes	96,76,31	7,90,00	1,04,66,31	6,61,10	98,05,21	11,25,20

Ø प्रतिकूल शेष की जांच की जा रही है।

Ø Adverse balance is under investigation.

* विभाग के पास उपलब्ध शेषों का समाधान करने के लिए पूर्व अवधि समायोजन को दर्शाता है।

* Represents prior period adjustment to reconcile the balances with the department.

** बारहवें वित्त आयोग की सिफारिशों के अनुसार समेकित कर्जों के अंतरण के लिए पूर्व अवधि समायोजन को दर्शाता है।

** Represent prior period adjustment to transfer the consolidated loans as per the recommendations of twelfth Finance Commission.

वित्त लेखे, संघ सरकार

FINANCE ACCOUNTS, UNION GOVERNMENT

सं. 15—वर्ष के दौरान दी गई पेशगियों और वापसियों, प्राप्त ब्याज और वर्ष के आरम्भ तथा अन्त में ऐसे कर्जों और पेशगियों के शेषों को दर्शाने वाला कर्जों और पेशगियों का विवरण—जारी

No. 15—STATEMENT OF LOANS AND ADVANCES SHOWING THE AMOUNTS ADVANCED AND REPAYED, INTEREST RECEIVED DURING THE YEAR AND THE BALANCES OF SUCH LOANS AND ADVANCES AT THE COMMENCEMENT AND CLOSE OF THE YEAR—contd.

मुख्य शीर्ष और लघु शीर्ष	Major Heads and Minor Heads	Balance on 1st April, 2005	Amount advanced during the year	Total	Amount repaid during the year	Balance on 31st March, 2006	Interest received and credited to revenue
1	1	2	3	4	5	6	7
							(हजार रुपयों में)
							(In thousands of rupees)
7601—राज्य सरकारों को कर्ज और अग्रिम—जारी	7601—LOANS AND ADVANCES TO STATE GOVERNMENTS—contd.						
तमिलनाडु—समाप्त	TAMIL NADU—concl'd.						
07 1984-85 से पूर्व के कर्ज जोड़	07 Pre 1984-85 Loans	* 59,48 44,17,99	—	44,77,47	—	44,77,47	—
	TOTAL	65,37,40,76 10,11	4,46,35,23	69,83,86,10	3,02,27,06	66,81,59,04	4,22,46,43
त्रिपुरा—	TRIPURA—						
01 योजनेतर स्कीमों के लिए कर्ज	01 Loans for Non-Plan Schemes						
102 अल्प बचत संग्रहण का भाग अन्य	102 Share of Small Savings Collections Others	13,33,95 * 49,37 11,54,07	— 10,47	13,33,95 12,13,91	— 70,96	13,33,95 11,42,95	— 1,44,43
जोड़—(01)	TOTAL—(01)	24,88,02 49,37	10,47	25,47,86	70,96	24,76,90	1,44,43
02 राज्य की योजना स्कीमों के लिए कर्ज	02 Loans for State Plan Schemes						
101 एक मुश्त (ब्लॉक) ऋण अन्य	101 Block Loans Others	5,32,92,24 **—4,29,28,26	34,06	1,03,98,04	2,55,47	1,01,42,57	11,47,07
		— ** 4,29,28,26	—	4,29,28,26	22,24,79	4,07,03,47	33,37,19
जोड़—(02)	TOTAL—(02)	5,32,92,24	34,06	5,33,26,30	24,80,26	5,08,46,04	44,84,26

									505
03	केन्द्रीय योजना स्कीमों के लिए कर्ज	03	Loans for Central Plan Schemes	*— 1 2,93,24	—	2,93,23	25,68	2,67,55	38,67
04	केन्द्रीय रूप से प्रायोजित योजना स्कीमों के लिए कर्ज	04	Loans for Centrally Sponsored Plan Schemes	12,58,30	3,72,31	16,30,61	82,02	15,48,59	1,51,60
05	विशेष योजना स्कीमों के लिए कर्ज	05	Loans for Special Plan Schemes	26,73,64	—	26,73,64	1,19,25	25,54,39	2,45,60
07	1984-85 से पूर्व के कर्ज	07	Pre 1984-85 Loans	*16,35 2,19,86	—	2,36,21	—	2,36,21	—
	जोड़		TOTAL	6,02,25,30 65,71	4,16,84	6,07,07,85	27,78,17	5,79,29,68	50,64,56
उत्तरांचल—		UTTARANCHAL—							
01	योजनेतर स्कीमों के लिए कर्ज	01	Loans for Non-Plan Schemes						
102	अल्प बचत संग्रहण का भाग	102	Share of Small Savings Collections	10,85,19	—	10,85,19	1,84,66	9,00,53	1,08,15
	अन्य		Others	58,73,21	—	58,73,21	65,28	58,07,93	1,36,85
	जोड़—(01)		TOTAL—(01)	69,58,40	—	69,58,40	2,49,94	67,08,46	2,45,00
02	राज्य की योजना स्कीमों के लिए कर्ज	02	Loans for State Plan Schemes						
101	एक मुश्त (ब्लॉक) ऋण	101	Block Loans	3,66,66,86 **—4,01,55	3,48,19	3,66,13,50	9,31,28	3,56,82,22	49,42,39
	अन्य		Others	—	—	—	96,37	Ø—96,37	34,54
	जोड़—(02)		TOTAL—(02)	3,66,66,86 —4,01,55	3,48,19	3,66,13,50	10,27,65	3,55,85,85	49,76,93
03	केन्द्रीय योजना स्कीमों के लिए कर्ज	03	Loans for Central Plan Schemes	1,75,47	—	1,75,47	13,07	1,62,40	20,24

* विभाग के पास उपलब्ध शेषों का समाधान करने के लिए पूर्व अवधि समायोजन को दर्शाता है।

* Represents prior period adjustment to reconcile the balances with the department

** बारहवें वित्त आयोग की सिफारिशों के अनुसार समेकित कर्जों के अंतरण के लिए पूर्व अवधि समायोजन को दर्शाता है।

** Represent prior period adjustment to transfer the consolidated loans as per the recommendations of twelfth Finance Commission.

Ø प्रतिकूल शेष उत्तर प्रदेश से शेष अंतरित न किए जाने के कारण है।

Ø Adverse balance due to non-transfer of balance from Uttar Pradesh.

वित्त लेखे, संघ सरकार

FINANCE ACCOUNTS, UNION GOVERNMENT

सं. 15—वर्ष के दौरान दी गई पेशगियों और वापसियों, प्राप्त ब्याज और वर्ष के आरम्भ तथा अन्त में ऐसे कर्जों और पेशगियों के शेषों को दर्शाने वाला कर्जों और पेशगियों का विवरण-जारी

No. 15—STATEMENT OF LOANS AND ADVANCES SHOWING THE AMOUNTS ADVANCED AND REPAID, INTEREST RECEIVED DURING THE YEAR AND THE BALANCES OF SUCH LOANS AND ADVANCES AT THE COMMENCEMENT AND CLOSE OF THE YEAR—contd.

मुख्य शीर्ष और लघु शीर्ष	Major Heads and Minor Heads	Balance on 1st April, 2005	Amount advanced during the year	Total	Amount repaid during the year	Balance on 31st March, 2006	Interest received and credited to revenue
1	1	2	3	4	5	6	7
							(हजार रुपयों में)
							(In thousands of rupees)
7601—राज्य सरकारों को कर्ज और अग्रिम—जारी	7601—LOANS AND ADVANCES TO STATE GOVERNMENTS—contd.						
उत्तरांचल—समाप्त	UTTARANCHAL—concl'd.						
04 केन्द्रीय रूप से प्रायोजित योजना स्कीमों के लिए कर्ज	04 Loans for Centrally Sponsored Plan Schemes	18,91,62 *80,00	4,37,34	24,08,96	94,74	23,14,22	2,21,84
07 1984-85 से पूर्व के कर्ज	07 Pre 1984-85 Loans	26,86,58	—	26,86,58	5,93,75	20,92,83	1,74,02
जोड़	TOTAL	4,83,78,93 —3,21,55	7,85,53	4,88,42,91	19,79,15	4,68,63,76	56,38,03
उत्तर प्रदेश—	UTTAR PRADESH—						
01 योजनेतर स्कीमों के लिए कर्ज	01 Loans for Non-Plan Schemes						
102 अल्प बचत संग्रहण का भाग अन्य	102 Share of Small Savings Collections Others	8,90,47,36	—	8,90,47,36	—	8,90,47,36	—
		1,57,03,03	65,23	1,57,68,26	7,87,90	1,49,80,36	18,12,33
जोड़—(01)	TOTAL—(01)	10,47,50,39	65,23	10,48,15,62	7,87,90	10,40,27,72	18,12,33

02	राज्य की योजना स्कीमों के लिए कर्ज	02	Loans for State Plan Schemes						
101	एक मुद्रत (ब्लॉक) ऋण	101	Block Loans	2,26,97,21,56	2,97,88,30	31,18,39,89	70,51,29	30,47,88,60	2,44,71,82
	अन्य		Others	**—1,98,76,69,97	—	1,99,40,38,19	10,82,09,60	1,88,58,28,59	16,02,38,29
	जोड़—(02)		TOTAL—(02)	59,66,67					
				** 1,98,80,71,52					
				2,27,56,88,23	2,97,88,30	2,30,58,78,08	11,52,60,89	2,19,06,17,19	18,47,10,11
				4,01,55					

03	केन्द्रीय योजना स्कीमों के लिए कर्ज	03	Loans for Central Plan Schemes	34,04,40	—	34,04,40	2,46,68	31,57,72	3,81,89
04	केन्द्रीय रूप से प्रायोजित योजना स्कीमों के लिए कर्ज	04	Loans for Centrally Sponsored Plan Schemes	2,82,00,11	14,84,65	2,96,04,76	19,03,40	2,77,01,36	33,21,88
				*—80,00					
07	1984-85 से पूर्व के कर्ज	07	Pre 1984-85 Loans	5,01,69,82	—	5,07,94,49	—	5,07,94,49	—
				*6,24,67					
	जोड़		TOTAL	2,46,22,12,95	3,13,38,18	2,49,44,97,35	11,81,98,87	2,37,62,98,48	19,02,26,21
				9,46,22					

पश्चिम बंगाल—

WEST BENGAL—

01	योजनेतर स्कीमों के लिए कर्ज	01	Loans for Non-Plan Schemes						
101	संसाधनों के अंतर को पूरा करने के लिए कर्ज	101	Loans to cover gap in resources	4,38,00,00	—	4,38,00,00	1,46,00,00	2,92,00,00	50,37,00
102	अल्प बचत संग्रहण का भाग	102	Share of Small Savings Collections	*—1	—	33,59,20,00	4,03,18,90	29,56,01,10	4,45,82,75
	अन्य		Others	33,59,20,01	—	2,38,73,89	7,25,75	2,31,48,14	12,63,93
	जोड़—(01)		TOTAL—(01)	2,38,73,89	—	40,35,93,89	5,56,44,65	34,79,49,24	5,08,83,68
				40,35,93,90					
				—1					

* विभाग के पास उपलब्ध शेषों का समाधान करने के लिए पूर्व अवधि समायोजन को दर्शाता है।

* Represents prior period adjustment to reconcile the balances with the department.

** बारहवें वित्त आयोग की सिफारिशों के अनुसार समेकित कर्जों के अंतरण के लिए पूर्व अवधि समायोजन को दर्शाता है।

** Represent prior period adjustment to transfer the consolidated loans as per the recommendations of twelfth Finance Commission.

वित्त लेखे, संघ सरकार

FINANCE ACCOUNTS, UNION GOVERNMENT

सं. 15—वर्ष के दौरान दी गई पेशगियों और वापसियों, प्राप्त ब्याज और वर्ष के आरम्भ तथा अन्त में ऐसे कर्जों और पेशगियों के शेषों को दर्शाने वाला कर्जों और पेशगियों का विवरण—जारी

No. 15—STATEMENT OF LOANS AND ADVANCES SHOWING THE AMOUNTS ADVANCED AND REPAYED, INTEREST RECEIVED DURING THE YEAR AND THE BALANCES OF SUCH LOANS AND ADVANCES AT THE COMMENCEMENT AND CLOSE OF THE YEAR—contd.

मुख्य शीर्ष और लघु शीर्ष	Major Heads and Minor Heads	Balance on 1st April, 2005	Amount advanced during the year	Total	Amount repaid during the year	Balance on 31st March, 2006	प्राप्त किया गया और राजस्व में जमा किया गया ब्याज Interest received and credited to revenue
1	1	2	3	4	5	6	7
						(हजार रुपयों में)	(In thousands of rupees)
7601—राज्य सरकारों को कर्ज और अग्रिम—समाप्त	7601—LOANS AND ADVANCES TO STATE GOVERNMENTS—concl'd.						
पश्चिम बंगाल—समाप्त	WEST BENGAL—concl'd.						
02 राज्य की योजना स्कीमों के लिए कर्ज	02 Loans for State Plan Schemes						
101 एक मुश्त (ब्लॉक) ऋण	101 Block Loans	1,17,22,46,44	5,78,96,15	1,23,01,42,59	5,78,20,39	1,17,23,22,20	10,62,08,07
जोड़—(02)	TOTAL—(02)	1,17,22,46,44	5,78,96,15	1,23,01,42,59	5,78,20,39	1,17,23,22,20	10,62,08,07
03 केन्द्रीय योजना स्कीमों के लिए कर्ज	03 Loans for Central Plan Schemes	5,40,34	—	5,40,34	30,28	5,10,06	44,65
04 केन्द्रीय रूप से प्रायोजित योजना स्कीमों के लिए कर्ज	04 Loans for Centrally Sponsored Plan Schemes	21,87,18	5,00,00	26,87,18	15,42,78	11,44,40	18,83,74
05 विशेष योजना स्कीमों के लिए कर्ज	05 Loans for Special Plan Schemes	49	—	49	17	32	4

07	1984-85 से पूर्व के कर्ज जोड़	07	Pre 1984-85 Loans	*—8,00 2,92,53,77	—	2,92,45,77	76,35,79	2,16,09,98	19,58,82
			TOTAL	1,60,78,22,12 —8,01	5,83,96,15	1,66,62,10,26	12,26,74,06	1,54,35,36,20	16,09,79,00
	जोड़—राज्य सरकारों को कर्ज और अग्रिम		TOTAL—Loans and Advances to State Governments	16,00,45,09,42	55,07,05,96	16,55,52,15,38	85,48,21,86	15,70,03,93,52	1,26,77,24,45
7602—संघ राज्य क्षेत्र की सरकारों को कर्ज और अग्रिम—		7602—LOANS AND ADVANCES TO UNION TERRITORY GOVERNMENTS—							
दिल्ली—		DELHI—							
02	संघ राज्य क्षेत्र की योजना स्कीमों के लिए कर्ज	02	Loans for Union Territory Plan Schemes						
101	एकमुश्त ऋण	101	Block Loans	1,65,42,28	—	1,65,42,28	1,65,42,28	—	14,88,81
	जोड़—(02)		TOTAL—(02)	1,65,42,28	—	1,65,42,28	1,65,42,28	—	14,88,81
03	केन्द्रीय योजना स्कीमों के लिए कर्ज	03	Loans for Central Plan Schemes	30,00	—	30,00	—	30,00	—
	जोड़		TOTAL	1,65,72,28	—	1,65,72,28	1,65,42,28	30,00	14,88,81

* विभाग के पास उपलब्ध शेषों का समाधान करने के लिए पूर्व अवधि समायोजन को दर्शाता है।

* Represents prior period adjustment to reconcile the balances with the department.

वित्त लेखे, संघ सरकार
FINANCE ACCOUNTS, UNION GOVERNMENT

सं. 15—वर्ष के दौरान दी गई पेशगियों और वापसियों, प्राप्त ब्याज और वर्ष के आरम्भ तथा अन्त में ऐसे कर्जों और पेशगियों के शेषों को दर्शाने वाला कर्जों और पेशगियों का विवरण—जारी

No. 15—STATEMENT OF LOANS AND ADVANCES SHOWING THE AMOUNTS ADVANCED AND REPAYED, INTEREST RECEIVED DURING THE YEAR AND THE BALANCES OF SUCH LOANS AND ADVANCES AT THE COMMENCEMENT AND CLOSE OF THE YEAR—contd.

मुख्य शीर्ष और लघु शीर्ष	Major Heads and Minor Heads	Balance on 1st April, 2005	Amount advanced during the year	Total	Amount repaid during the year	Balance on 31st March, 2006	प्राप्त किया गया और राजस्व में जमा किया गया ब्याज Interest received and credited to revenue
1	1	2	3	4	5	6	7
							(हजार रुपयों में) (In thousands of rupees)
7602—संघ राज्य क्षेत्र की सरकारों को कर्ज और अग्रिम—समाप्त	7602—LOANS AND ADVANCES TO UNION TERRITORY GOVERNMENTS—concl'd.						
पांडिचेरी—	PONDICHERRY—						
01 योजनेतर स्कीमों के लिए कर्ज	01 Loans for Non-Plan Schemes						
101 संसाधनों के अंतर को पूरा करने के लिए कर्ज	101 Loans to cover gap in resources	3,85,41,03	72,00,00	4,57,41,03	40,68,86	4,16,72,17	43,74,39
102 अल्प बचत संग्रहण का भाग	102 Share of small savings collections	1	—	1	—	1	—
अन्य	Others	1,62,50	—	1,62,50	32,50	1,30,00	—
जोड़—(01)	TOTAL—(01)	3,87,03,54	72,00,00	4,59,03,54	41,01,36	4,18,02,18	43,74,39
02 संघ राज्य क्षेत्र की योजना स्कीमों के लिए कर्ज	02 Loans for Union Territory Plan Schemes						
101 एक मुश्त (ब्लॉक) ऋण	101 Block Loans	5,69,22,82	75,00,00	6,44,22,82	44,00,30	6,00,22,52	66,59,08
जोड़—(02)	TOTAL—(02)	5,69,22,82	75,00,00	6,44,22,82	44,00,30	6,00,22,52	66,59,08
03 केन्द्रीय योजना स्कीमों के लिए कर्ज	03 Loans for Central Plan Schemes	*—44,80 45,47	—	67	—	67	—
04 केन्द्रीय रूप से प्रायोजित योजना स्कीमों के लिए कर्ज	04 Loans for Centrally Sponsored Plan Schemes	*44,80 81,46	2,00	1,28,26	6,48	1,21,78	14,16
जोड़	TOTAL	9,57,53,29	1,47,02,00	11,04,55,29	85,08,14	10,19,47,15	1,10,47,63

अंडमान और निकोबार द्वीपसमूह—		ANDAMAN AND NICOBAR ISLANDS—							
04	केन्द्रीय रूप से प्रायोजित योजना स्कीमों के लिए कर्ज जोड़	04	Loans for Centrally Sponsored Plan Schemes	14,10	—	14,10	—	14,10	—
			TOTAL	14,10	—	14,10	—	14,10	—
	जोड़—संघ राज्य क्षेत्र की सरकारों को कर्ज और अग्रिम		TOTAL—Loans & Advances to Union Territory Govts.	11,23,39,67	1,47,02,00	12,70,41,67	2,50,50,42	10,19,91,25	1,25,36,44
7605—विदेशी सरकारों को अग्रिम—		7605—ADVANCES TO FOREIGN GOVERNMENTS—							
051	म्यांमार की सरकार को कर्ज	051	Loans to Government of Myanmar	1,94,36,51	24,66,18	2,19,02,69	3,05,88	2,15,96,81	1,36,21
052	तुर्कमेनिस्तान की सरकार को कर्ज	052	Loans to Government of Turkmenistan	15,27,68	—	15,27,68	11,15,75	4,11,93	—
053	किर्गिस्तान की सरकार को कर्ज	053	Loans to Government of Khyrgyzstan	2,62,75	—	2,62,75	—	2,62,75	—
054	मंगोलिया की सरकार को कर्ज	054	Loans to Government of Mongolia	—43,53	—	—43,53	70,50	Ø—1,14,03	—
056	केन्द्रीय एशियाई गणराज्यों (कजाकिस्तान) की सरकार को कर्ज	056	Loans to the Govt of Central Asian Republics (Kazakhstan)	25,05,54	—	25,05,54	—	25,05,54	—
058	उज्बेकिस्तान की सरकार को कर्ज	058	Loans to the Govt. of Uzbekistan	7,97,98	—	7,97,98	48,54	7,49,44	2,35
061	कम्बोडिया की सरकार को कर्ज	061	Loans to Government of Cambodia	23,85,07	69,79	24,54,86	—	24,54,86	—
064	सूरीनाम की सरकार को कर्ज	064	Loans to Government of Surinam	34,77,43	7,38,33	42,15,76	—	42,15,76	—

Ø प्रतिकूल शेष की जांच की जा रही है।

Ø Adverse balance is under investigation.

* विभाग के पास उपलब्ध शेषों का समाधान करने के लिए पूर्व अवधि समायोजन को दर्शाता है।

* Represents prior period adjustment to reconcile the balances with the department

वित्त लेखे, संघ सरकार

FINANCE ACCOUNTS, UNION GOVERNMENT

सं. 15—वर्ष के दौरान दी गई पेशगियों और वापसियों, प्राप्त ब्याज और वर्ष के आरम्भ तथा अन्त में ऐसे कर्जों और पेशगियों के शेषों को दर्शाने वाला कर्जों और पेशगियों का विवरण--समाप्त
 No. 15—STATEMENT OF LOANS AND ADVANCES SHOWING THE AMOUNTS ADVANCED AND REPAYED, INTEREST RECEIVED DURING THE YEAR AND THE BALANCES OF SUCH LOANS AND ADVANCES AT THE COMMENCEMENT

AND CLOSE OF THE YEAR—concl'd.

मुख्य शीर्ष और लघु शीर्ष	Major Heads and Minor Heads	1 अप्रैल, 2005 को शेष	वर्ष के दौरान दी गई पेशगियां	जोड़	वर्ष के दौरान की गई वापसियां	31 मार्च, 2006 को शेष	प्राप्त किया गया और राजस्व में जमा किया गया ब्याज Interest received and credited to revenue
1	1	2	3	4	5	6	7
						(हजार रुपयों में)	
						(In thousands of rupees)	
7605—विदेशी सरकारों को अग्रिम—समाप्त	7605—ADVANCES TO FOREIGN GOVERNMENTS—concl'd.						
067 कीनिया की सरकार को कर्ज	067 Loans to Government of Kenya	59,48	—	59,48	—	59,48	—
068 यमन लोकतांत्रिक गणराज्य की सरकार को कर्ज	068 Loans to Government of Democratic Republic of Yeman	75,40	—	75,40	—	75,40	—
070 सेशलस की सरकार को कर्ज	070 Loans to Government of Seychiellas	16,15,48	—	16,15,48	16,15,49	0—1	6,15,52
071 मोज़ाम्बिक की सरकार को कर्ज	071 Loans to Government of Mozambique	1	—	1	—	1	—
078 वियतनाम की सरकार को कर्ज	078 Loans to Government of Vietnam	1,12,23,36	—	1,12,23,36	13,82,83	98,40,53	6,95,60
082 यूगोस्लाविया की सरकार को कर्ज	082 Loans to Government of Yugoslavia	14,63	—	14,63	—	14,63	—
087 सूडान की सरकार को कर्ज	087 Loans to Government of Sudan	4,62,53	—	4,62,53	—	4,62,53	—
094 मारीशस की सरकार को कर्ज	094 Loans to Government of Mauritius	73,87,28	15,88,72	89,76,00	18,00,99	71,75,01	4,38,46

096	बर्मा की सरकार को कर्ज	096	Loans to Government of Burma	1,15,62	—	1,15,62	—	1,15,62	—
097	भूटान की सरकार को कर्ज	097	Loans to Government of Bhutan	16,17,56,75	2,63,13,88	18,80,70,63	27,42,17	18,53,28,46	21,37,24
098	बंगलादेश की सरकार को कर्ज	098	Loans to Government of Bangladesh	2,20,44,00	60,81	2,21,04,81	18,73,25	2,02,31,56	16,25,20
099	श्रीलंका की सरकार को कर्ज	099	Loans to Government of Sri Lanka	4,63,97,20	49,26,51	5,13,23,71	4,78,36	5,08,45,35	84,09
102	लाओस की सरकार को कर्ज	102	Loans to Government of Laos	22,12,64	30,40,52	52,53,16	—	52,53,16	—
105	ताजिकिस्तान की सरकार को कर्ज	105	Loans to Government of Tazakistan	—1	—	—1	—	Ø—1	—
107	इराक की सरकार को कर्ज	107	Loans to Government of Iraq	2,98,46,40	—	2,98,46,40	—	2,98,46,40	—
	जोड़		TOTAL	31,35,60,20	3,92,04,74	35,27,64,94	1,14,33,76	34,13,31,18	57,34,67
7610	—सरकारी कर्मचारियों को कर्ज आदि—	7610	—Loans to Government Servants etc.—						
201	गृह निर्माण अग्रिम	201	House Building Advances	*2 18,56,34,91	1,54,84,89	20,11,19,82	3,34,38,22	16,76,81,60	54,09,24
202	मोटर वाहनों की खरीद के लिए अग्रिम	202	Advances for Purchase of Motor Conveyances	*—28,27 4,20,81,30	1,26,99,25	5,47,52,28	1,44,75,40	4,02,76,88	19,44,13
203	अन्य वाहनों की खरीद के लिए अग्रिम	203	Advances for Purchase of other Conveyances	*27,97 —81,95	3,45,18	2,91,20	3,16,99	Ø—25,79	60,73
204	कम्प्यूटर की खरीद के लिए अग्रिम	204	Advances for Purchase of Computers	*—7,53 45,62,37	16,48,32	62,03,16	20,56,09	41,47,07	1,01,45
800	अन्य अग्रिम	800	Other Advances	*7,53 19,60,22	1,72,41	21,40,16	3,05,91	18,34,25	3,76,01
	जोड़		TOTAL	23,41,56,85 —28	3,03,50,05	26,45,06,62	5,05,92,61	21,39,14,01	78,91,56
7615	—विविध कर्ज—	7615	—Miscellaneous Loans—	*28					
200	विविध कर्ज	200	Miscellaneous Loans	15,77,61	1,85,75	17,63,64	3,91,61	13,72,03	25,92
	जोड़		TOTAL	15,77,61 28	1,85,75	17,63,64	3,91,61	13,72,03	25,92
	कुल जोड़— कर्ज और अग्रिम		GRAND TOTAL— Loans and Advances	23,05,15,06,93 —1,71,54,50	1,24,92,75,54	24,28,36,27,97	1,18,01,35,69	23,10,34,92,28	1,41,88,73,70

Ø प्रतिकूल शेष की जांच की जा रही है।

Ø Adverse balance is under investigation.

* विभाग के पास उपलब्ध शेषों का समाधान करने के लिए पूर्व अवधि समायोजन को दर्शाता है।

* Represents prior period adjustment to reconcile the balances with the department.

वित्त लेखे, संघ सरकार
FINANCE ACCOUNTS, UNION GOVERNMENT

विवरण संख्या 15 का परिशिष्ट 1

Appendix 1 to Statement No. 15

वर्ष 2005-2006 के दौरान 'आयोजना' प्रयोजनों के लिए दिए गए अग्रिम कर्जों के बारे में
Details of Loans Advanced during the year 2005-2006 for 'PLAN' purposes

लेखे के मुख्य शीर्ष

Major Heads of Accounts

(आंकड़े हजार रुपयों में)

(Figures in thousands of rupees)

6216—आवास के लिए कर्ज	6216—Loans for Housing	1,00
6217—शहरी विकास के लिए कर्ज	6217—Loans for Urban Development	17,08,00,00
6221—प्रसारण के लिए कर्ज	6221—Loans for Broadcasting	1,75,47,00
6225—अनुसूचित जातियों, अनुसूचित जनजातियों और अन्य पिछड़े वर्गों के कल्याण के लिए कर्ज	6225—Loans for Welfare of Scheduled Castes, Scheduled Tribes and Other Backward Classes	17
6235—सामाजिक सुरक्षा और कल्याण के लिए कर्ज--	6235--Loans for Social Security and Welfare--	15
6401—फसल कृषि कर्म के लिए कर्ज	6401—Loans for Crop Husbandry	3,13
6402—मृदा और जल संरक्षण के लिए कर्ज	6402—Loans for Soil and Water Conservation	5,00,00
6405—मत्स्य उद्योग के लिए कर्ज	6405—Loans for Fisheries	14,98
6425—सहकारिता के लिए कर्ज	6425—Loans for Co-operation	81,23,91
6515—अन्य ग्रामीण विकास कार्यक्रमों के लिए कर्ज	6515—Loans for other Rural Development Programmes	1,00
6801—विद्युत परियोजनाओं के लिए कर्ज	6801—Loans for Power Projects	11,94,55,00
6810—अपारंपरिक ऊर्जा स्रोतों के लिए कर्ज	6810—Loans for Non-Conventional Energy Sources	20,00,00
6851—ग्राम और लघु उद्योगों के लिए कर्ज	6851—Loans for Village and Small Industries	1,00,00

वित्त लेखे, संघ सरकार
FINANCE ACCOUNTS, UNION GOVERNMENT

विवरण संख्या 15 का परिशिष्ट 1

Appendix 1 to Statement No. 15

वर्ष 2005-2006 के दौरान 'आयोजना' प्रयोजनों के लिए दिए गए अग्रिम कर्जों के ब्योरे
Details of Loans Advanced during the year 2005-2006 for 'PLAN' purposes

लेखे के मुख्य शीर्ष	Major Heads of Accounts	(आंकड़े हजार रूपयों में) (Figures in thousands of rupees)
6852—लौह और इस्पात उद्योगों के लिए कर्ज	6852—Loans for Iron and Steel Industries	8,00,00
6854—सीमेंट और अघातु खनिज उद्योगों के लिए कर्ज	6854—Loans for Cement and Non-Metallic Mineral Industries	22,86,50
6855—उर्वरक उद्योगों के लिए कर्ज	6855—Loans for Fertilizer Industries	63,49,00
6857—रसायन और फार्मास्युटिकल उद्योगों के लिए कर्ज	6857—Loans for Chemical and Pharmaceutical Industries	19,12,00
6858—इंजीनियरी उद्योगों के लिए कर्ज	6858—Loans for Engineering Industries	1,11,61,50
6859—दूरसंचार और इलेक्ट्रॉनिकी उद्योगों के लिए कर्ज	6859—Loans for Telecommunication and Electronic Industries	8,00,00
6860—उपभोक्ता उद्योगों के लिए कर्ज	6860—Loans for Consumer Industries	9,91,50
6885—उद्योगों और खनिजों के लिए अन्य कर्ज	6885—Other Loans to Industries and Minerals	22,33,00
7051—पत्तन और प्रकाश स्तंभों के लिए कर्ज	7051—Loans for Ports & Light Houses	15,00,00
7053—नागर विमानन के लिए कर्ज	7053—Loans for Civil Aviation	18,00,00
7075—अन्य परिवहन सेवाओं के लिए कर्ज	7075—Loans for other transport services	6,00,00,00
7425—अन्य वैज्ञानिक अनुसंधान के लिए कर्ज	7425—Loans for Other Scientific Research	60,30,00
7601—राज्य सरकारों को कर्ज और अग्रिम	7601—Loans and Advances to State Governments	48,40,02,46
7602—संघ राज्य क्षेत्रों की सरकारों को कर्ज और अग्रिम	7602—Loans and Advances to Union Territory Governments	75,02,00
7605—विदेशी सरकारों को अग्रिम	7605—Advances to Foreign Governments	2,63,13,88
जोड़	TOTAL	93,22,28,18

वित्त लेखे, संघ सरकार
FINANCE ACCOUNTS, UNION GOVERNMENT
 उप-मुख्य शीर्षवार ब्योरे दशनि वाले विवरण संख्या 15 का परिशिष्ट 2
APPENDIX 2 TO STATEMENT NO. 15 SHOWING SUB-MAJOR HEADWISE DETAILS

मुख्य शीर्ष और उप-मुख्य शीर्ष	Major Heads and Sub Major Heads	1 अप्रैल, 2005 को शेष Balance on 1st April, 2005	वर्ष के दौरान दी गई पेशगियां Amount advanced during the year	जोड़ Total	वर्ष के दौरान की गई वापसियां Amount repaid during the year	31 मार्च, 2006 को शेष Balance on 31st March, 2006	प्राप्त किया गया और राजस्व में जमा किया गया ब्याज Interest received and credited to revenue
1	1	2	3	4	5	6	7
						(हजार रुपयों में) (In thousands of rupees)	
7601--राज्य सरकारों को कर्ज और अग्रिम--	7601--Loans and Advances to State Governments--						
01 योजनेतर स्कीमों के लिए कर्ज	01 Loans for Non- Plan Schemes	1,42,21,44,89 —8,36,24,52	17,03,50	1,34,02,23,87	7,23,63,22	1,26,78,60,65	7,44,41,84
02 राज्य की योजना स्कीमों के लिए कर्ज	02 Loans for State Plan Schemes	13,91,29,26,93 8,36,24,50	46,73,47,30	14,46,38,98,73	68,46,29,16	13,77,92,69,57	1,15,94,76,48
03 केन्द्रीय योजना स्कीमों के लिए कर्ज	03 Loans for Central Plan Schemes	6,51,82,03	—	6,51,82,03	42,13,72	6,09,68,31	46,81,20
04 केन्द्रीय रूप से प्रायोजित योजना स्कीमों के लिए कर्ज	04 Loans for Centrally Sponsored Plan Schemes	17,61,27,38	1,66,55,16	19,27,82,54	1,48,50,46	17,79,32,08	2,06,12,14
05 विशेष योजना स्कीमों के लिए कर्ज	05 Loans for Special Plan Schemes	1,60,62,66	—	1,60,62,66	5,04,08	1,55,58,58	12,02,12
06 अर्थोपाय अग्रिम	06 Ways & Means Advances	4,48	6,50,00,00	6,50,04,48	6,50,00,00	4,48	26,24,91
07 1984-85 से पूर्व के कर्ज	07 Pre 1984-85 Loans	41,20,61,05 21	—	41,20,61,07	1,32,61,22	39,87,99,85	46,85,76
जोड़—मुख्य शीर्ष '7601'	TOTAL—Major Head '7601'	16,00,45,09,42	55,07,05,96	16,55,52,15,38	85,48,21,86	15,70,03,93,52	1,26,77,24,45

7602--संघ राज्य क्षेत्र की सरकारों को कर्ज और अग्रिम—		7602--Loans and Advances to Union Territory Governments—							
01	योजनेतर स्कीम	01	Non-Plan Schemes	3,87,03,54	72,00,00	4,59,03,54	41,01,36	4,18,02,18	43,74,39
02	संघ राज्य क्षेत्र की योजना स्कीमों के लिए कर्ज	02	Loans for Union Territory Plan Schemes	7,34,65,10	75,00,00	8,09,65,10	2,09,42,58	6,00,22,52	81,47,89
03	केन्द्रीय योजना स्कीमों के लिए कर्ज	03	Loans for Central Plan Schemes	75,47 —44,80	—	30,67	—	30,67	—
04	केन्द्रीय रूप से प्रायोजित योजना स्कीमों के लिए कर्ज	04	Loans for Centrally Sponsored Plan Schemes	95,56 44,80	2,00	1,42,36	6,48	1,35,88	14,16
जोड़-मुख्य शीर्ष '7602'		TOTAL-Major Head '7602'		11,23,39,67	1,47,02,00	12,70,41,67	2,50,50,42	10,19,91,25	1,25,36,44

वित्त लेखे, संघ सरकार

FINANCE ACCOUNTS, UNION GOVERNMENT

सं. 16—राष्ट्रीय अल्प बचत निधि की स्थिति दर्शाने वाला विवरण

No.16—STATEMENT SHOWING THE POSITION OF NATIONAL SMALL SAVINGS FUND

लेखे का मुख्य/लघु शीर्ष	Major/Minor head of account	1 अप्रैल, 2005 को राशि Amount on 1st April, 2005	वर्ष के दौरान वृद्धियां/प्रप्तियां Additions/ Receipts during the year	वर्ष के दौरान अदायगियां/निवेश Payments/ Investments during the year	31 मार्च, 2006 को राशि Amount on 31st March, 2006
1	1	2	3	4	5
					(हजार रुपयों में) (In thousands of rupees)
झ-अल्प बचते, भविष्य निधि आदि— (क) राष्ट्रीय अल्प बचत निधि— 8001—बचत जमा—	I.— Small Savings, Provident Fund etc.— (a) National Small Savings Fund— 8001—Savings Deposits—				
101—डाकघर बचत बैंक जमा	101—Post Office Savings Bank Deposits	के. Cr. 13,28,19,92,35 @—11,75,21,82,09	3,14,32,27,88	2,99,43,09,57	1,67,87,28,57 के. Cr.
102—राज्य बचत बैंक जमा	102—State Savings Bank Deposits	के. Cr. 1 के. Cr. 2,40,85,70,06	—	—	1 के. Cr.
103—सावधि और मियादी जमा	103—Fixed and Time Deposits	@—2,40,85,70,54 के. Cr. —28,81,35	—	—	*—48 के. Cr.
104—संचयी सावधि जमा	104—Cumulative Time Deposits	@28,81,35	—	—	— के. Cr.
105—डाकघर आवर्ती जमा	105—Post Office Recurring Deposits	के. Cr. 4,12,93,12,17 के. Cr. 30,34,66,79	2,34,88,40,63	1,45,91,77,22	5,01,89,75,58 के. Cr.
106—डाकघर सावधि जमा (1 वर्ष) 1981	106—Post Office Time Deposit(1 Year) 1981	@99,22,92,70 के. Cr. 3,67,66,73	1,53,58,63,74	1,18,56,02,65	1,64,60,20,58 के. Cr.
107—डाकघर सावधि जमा (2 वर्ष) 1981	107—Post Office Time Deposit(2 Year) 1981	@20,30,04,58 के. Cr. 14,16,16,73	11,74,94,52	10,52,92,75	25,19,73,08 के. Cr.
108—डाकघर सावधि जमा (3 वर्ष) 1981	108—Post Office Time Deposit(3 Year) 1981	@32,71,61,31 के. Cr. 31,76,13,50	22,81,12,30	11,38,75,93	58,30,14,41 के. Cr.
109—डाकघर सावधि जमा (5 वर्ष) 1981	109—Post Office Time Deposit(5 Year) 1981	@88,41,51,54	17,11,74,23	16,61,30,65	1,20,68,08,62 के. Cr.
110—डाकघर मासिक आय खाता, 1987	110—Post Office Monthly Income Account, 1987	के. Cr. 3,81,87,53,39 @11,33,86,04,03	4,72,72,62,98	1,57,70,15,25	18,30,76,05,15 के. Cr.



111—वरिष्ठ नागरिक बचत स्कीम, 2004	111—Senior Citizen Savings Scheme, 2004	के. Cr.	1,22,33,05,59	1,49,86,20,43	6,06,39,62	2,66,12,86,40	के. Cr.
112—बंद राष्ट्रीय बचत जमा स्कीम	112—Discontinued National Savings Deposit Scheme	के. Cr.	98,70,16				
			@41,26,57,12	3,18,71,73	4,22,72,12	41,21,26,89	के. Cr.
जोड़	TOTAL	के. Cr.	25,66,83,86,13	13,80,24,68,44	7,70,43,15,76	31,76,65,38,81	के. Cr.
(क) राष्ट्रीय अल्प बचत निधि— जारी	(a) National Small Savings Fund— contd.						
8002—बचत प्रमाण पत्र—	8002—Savings Certificates—						
101—डाकघर प्रमाण पत्र	101—Post Office Certificates	के. Cr.	—5,48,42,10	**—6,27,26	**—33,57,03	*—5,21,12,33	के. Cr.
103—खजाना बचत जमा प्रमाण पत्र	103—Treasury Saving Deposits Certificates	के. Cr.	—69,62	—	—	*—69,62	के. Cr.
104—रक्षा बचत प्रमाण पत्र	104—Defence Savings Certificates	के. Cr.	—13,09,78		3,75	*—13,13,53	के. Cr.
105—बचत प्रमाण पत्र—बैंक सीरीज	105—Savings Certificates-Bank Series	के. Cr.	78	—	—	78	के. Cr.
106—राष्ट्रीय विकास बांड	106—National Development Bonds	के. Cr.	22,12	—	4,64	17,48	के. Cr.
107—डाकघर प्रमाण पत्र (नई सीरीज)	107—Post Office Certificates (New Series)	के. Cr.	19,24,54,73,81	3,98,16,41,23	2,80,47,27,29	20,42,23,87,75	के. Cr.
जोड़	TOTAL	के. Cr.	19,18,92,75,21	3,98,10,13,97	2,80,13,78,65	20,36,89,10,53	के. Cr.
8006—लोक भविष्य निधियां—	8006—Public Provident Funds—						
101—लोक भविष्य निधियां	101—Public Provident Funds	के. Cr.	8,34,53,49,86	2,23,13,15,68	1,00,04,65,63	9,57,61,99,91	के. Cr.
जोड़	TOTAL	के. Cr.	8,34,53,49,86	2,23,13,15,68	1,00,04,65,63	9,57,61,99,91	के. Cr.

* प्रतिकूल शेषों की जांच की जा रही है।

* Adverse balances are under investigation

@ शीर्षों के विलोपन और गलत वर्गीकरण के समाशोधन के कारण शेषों के अंतरण के पूर्व अवधि समायोजन को दर्शाता है।

@ Represents prior period adjustment to transfer the balances due to deletion of heads and rectification of misclassification.

** ऋण लेन-देन पिछले वर्षों में गलत वर्गीकरण के समाशोधन के कारण है।

** Minus transaction is due to rectification of misclassifications made in previous years.

वित्त लेखे, संघ सरकार

FINANCE ACCOUNTS, UNION GOVERNMENT

सं. 16—राष्ट्रीय अल्प बचत निधि की स्थिति दर्शाने वाला विवरण

No.16—STATEMENT SHOWING THE POSITION OF NATIONAL SMALL SAVINGS FUND

लेखे का मुख्य/तृतीय शीर्ष	Major/Minor head of account	1 अप्रैल, 2005 को राशि Amount on 1st April, 2005	वर्ष के दौरान वृद्धियां/प्राप्तियां Additions/ Receipts during the year	वर्ष के दौरान अदायगियां/निवेश Payments/ Investments during the year	31 मार्च, 2006 को राशि Amount on 31st March, 2006
1	1	2	3	4	5 (हजार रुपयों में) (In thousands of rupees)
(क) राष्ट्रीय अल्प बचत निधि— समाप्त	(a) National Small Savings Fund— conclud.				
8007-राष्ट्रीय अल्प बचत निधि के निवेश—	8007-Investments of National Small Savings Fund—				
101- 31.3.99 की स्थिति के अनुसार बकाया शेषों के अंतर्गत जारी की गई केन्द्र सरकार की विशेष प्रतिभूतियों में निवेश	101-Investment in Central Government special securities issued against outstanding balances as on 31.3.99	डे. Dr. 8,35,69,19,00	—	—	डे. Dr. 8,35,69,19,00
102- 1.4.99 से संग्रहणों के अंतर्गत जारी की गई केन्द्र सरकार की विशेष प्रतिभूतियों में निवेश	102-Investment in Central Government special securities issued against collections from 1.4.99	डे. Dr. 11,87,01,42,00	4,48,94,40	—	डे. Dr. 11,82,52,47,60
103- राज्य सरकार की विशेष प्रतिभूतियों में निवेश @	103-Investment in special State Government securities @	डे. Dr. 30,15,35,71,80	69,41,80	8,98,35,91,00	डे. Dr. 39,13,02,21,00
104- केंद्रीय सरकार की विशेष प्रतिभूतियों में केंद्रीय/राज्य सरकार की विशेष प्रतिभूतियों के प्रतिदान पर राष्ट्रीय अल्प बचत निधि में प्राप्त राशियों का निवेश	104- Investment of sums, received in NSSF on redemption of Special Central/State Govt. Securities in Special Central Government Securities	डे. Dr. —	—	17,96,00,00	डे. Dr. 17,96,00,00
जोड़	TOTAL	डे. Dr. 50,38,06,32,80	5,18,36,20	9,16,31,91,00	डे. Dr. 59,49,19,87,60
8008-राष्ट्रीय अल्प बचत निधि की आय और व्यय — (ब्योरे के लिए कृपया परिशिष्ट-1 देखें)	8008-Income and Expenditure of National Small Savings Fund — (For details please see Appendix-1)	डे. Dr. 1,15,52,44,90	4,97,59,04,80	5,67,62,66,03	डे. Dr. 1,85,56,06,13
जोड़ - राष्ट्रीय अल्प बचत निधि	TOTAL - National Small Savings Fund	के. Cr. 1,66,71,33,50	25,04,25,39,09	26,34,56,17,07	के. Cr. #36,40,55,52

राष्ट्रीय अल्प बचत निधि में मार्च 2006 के अन्त में 36,40 करोड़ रु. का शेष निवेशों (राज्य सरकार की विशेष प्रतिभूतियों में 39,13,02 करोड़ रु. के निवेश सहित 59,49,20 करोड़ रु. का निवेश) का निवल है। निधि की कुल देयता 61,71,16 करोड़ रु. है।

The balance of Rs. 36,40 crores at the end of March, 2006 in the National Small Savings Fund is net of investments (Rs. 59,49,20 crores including Rs. 39,13,02 crores towards investments in Special State Government Securities). The total liability of the fund is Rs. 61,71,16 crores.

@ राज्यवार ब्योरे के लिए कृपया परिशिष्ट 2 देखें।

@ For State wise details please see Appendix 2.

विवरण संख्या 16 का परिशिष्ट 1 व 2
APPENDIX NO. 1 & 2 TO STATEMENT NO. 16

वित्त लेखे, संघ सरकार
FINANCE ACCOUNTS, UNION GOVERNMENT
 विवरण संख्या 16 का परिशिष्ट संख्या 1
 Appendix No.1 to Statement No.16
 राष्ट्रीय अल्प बचत निधि की आय और व्यय
Income and Expenditure of National Small Savings Fund

(हजार रुपयों में)
 (In thousands of rupees)

लेखे का मुख्य/लघु शीर्ष 1	Major/Minor head of account 1	व्यय (अदायगियां) Expenditure (Payments) 2	आय (प्राप्तियां) Income (Receipts) 3
I - अल्प बचतें, भविष्य निधि आदि —	I - Small Savings, Provident Fund etc. —		
(क) राष्ट्रीय अल्प बचत निधि	(a) National Small Savings Fund		
8008-राष्ट्रीय अल्प बचत निधि की आय और व्यय	8008-Income and Expenditure of National Small Savings Fund		
01- अल्प बचत संग्रहणों के निवेश से आय	01- Income from Investments of Small Savings Collections		
101- 31.3.99 की स्थिति के अनुसार बकाया शेषों की तुलना में केन्द्रीय सरकार की विशेष प्रतिभूतियों में निवेश पर ब्याज	101- Interest on investment in special Central Government securities against outstanding balances as on 31.3.99	—	87,74,76,49
102- 1.4.99 से संग्रहणों की तुलना में केन्द्रीय सरकार की विशेष प्रतिभूतियों में निवेश पर ब्याज	102- Interest on investment in special Central Government securities against collections from 1.4.99	—	32,14,68,18
103- राज्य सरकार की विशेष प्रतिभूतियों में निवेश पर ब्याज @	103- Interest on investment in special State Government securities @	—	3,16,77,88,39
104- विशेष प्रतिभूतियों के प्रतिदान पर राष्ट्रीय अल्प बचत निधि में प्राप्त राशियों के पुनः निवेश के अंतर्गत जारी की गई केन्द्रीय सरकार की विशेष प्रतिभूतियों में निवेश पर ब्याज	104- Interest on investment in special Central Government securities issued against reinvestment of sums received in NSSF on redemption of special securities.	—	60,07,63,92
जोड़ (01)	TOTAL (01)	—	4,96,74,96,98
02- अभिदाताओं को ब्याज की अदायगी	02- Interest payment to subscribers		
101- बचत जमा पर ब्याज	101- Interest on Savings Deposits	2,15,41,00,67	—
102- बचत प्रमाण-पत्रों पर ब्याज	102- Interest on Savings Certificates	2,49,40,11,65	—
103- लोक भविष्य निधि पर ब्याज	103- Interest on Public Provident Fund	59,60,59,97	—
जोड़ (02)	TOTAL (02)	5,24,41,72,29	—

वित्त लेखे, संघ सरकार
FINANCE ACCOUNTS, UNION GOVERNMENT
 विवरण संख्या 16 का परिशिष्ट संख्या 1
Appendix No.1 to Statement No.16
 राष्ट्रीय अल्प बचत निधि की आय और व्यय
Income and Expenditure of National Small Savings Fund

(हजार रुपयों में)
 (In thousands of rupees)

लेखे का मुख्य/लघु शीर्ष	Major/Minor head of account	व्यय (अदायगियां) Expenditure (Payments)	आय (प्राप्तियां) Income (Receipts)
1	1	2	3
I - अल्प बचते, भविष्य निधि आदि —	I - Small Savings, Provident Fund etc. —		
(क) राष्ट्रीय अल्प बचत निधि	(a) National Small Savings Fund		
8008—राष्ट्रीय अल्प बचत निधि की आय और व्यय	8008—Income and Expenditure of National Small Savings Fund		
03- प्रबंध लागत	03- Management Cost		
101- डाक विभाग को अभिकरण प्रभारों की अदायगी	101- Payment of Agency charges to Department of Posts	23,23,00,00	—
102- सार्वजनिक क्षेत्र के बैंकों को अभिकरण प्रभारों की अदायगी	102- Payment of Agency charges to Public Sector Banks	10,96,20	—
103- एजेंटों को अभिकरण कमीशन की अदायगी	103- Payment of agency commission to agents	19,71,97,51	—
104- मुद्रण लागत	104- Cost of Printing	15,00,03	—
जोड़ (03)	TOTAL (03)	43,20,93,74	—
04- राष्ट्रीय अल्प बचत निधि की अन्य आय	04- Other Income on NSSF		
800- अन्य प्राप्तियां	800 Other Receipts	—	84,07,82
जोड़ (04)	TOTAL (04)	—	84,07,82
जोड़	TOTAL	5,67,62,66,03	4,97,59,04,80

@ राज्यवार ब्योरे के लिए कृपया परिशिष्ट 2 देखें।

@ For State wise details please see Appendix 2.

वित्त लेखे, संघ सरकार

FINANCE ACCOUNTS, UNION GOVERNMENT

विवरण संख्या 16 का परिशिष्ट संख्या 2

Appendix No.2 to Statement No.16

राज्य सरकार की विशेष प्रतिभूतियों की स्थिति दर्शाने वाला विवरण

Statement showing the position of Special State Government Securities

(हजार रुपये में)

(In thousands of rupees)

क्रम सं.	राज्य का नाम	1 अप्रैल, 2005 को बकाया	वर्ष के दौरान परिवर्धन	कुल	वर्ष के दौरान उन्मोचन	31 मार्च, 2006 को बकाया	प्राप्त की गई और एन.एस.एस.एफ. को क्रेडिट की गई ब्याज की राशि
S.No.	Name of State	Outstanding on 1st April,2005	Addition during the year	Total	Discharge during the year	Outstanding on 31st March,2006	Interest received and credited to NSSF
	1	2	3	4	5	6	7
1	आंध्र प्रदेश	Andhra Pradesh	1,51,27,08,65	49,14,03,00	2,00,41,11,65	0	15,85,53,98
2	अरुणाचल प्रदेश	Arunachal Pradesh	6,46,39,40	2,38,72,00	8,85,11,40	0	13,59,48
3	असम	Assam	34,56,59,65	6,29,09,00	40,85,68,65	0	4,19,95,68
4	बिहार	Bihar	1,02,68,52,50	24,93,67,00	1,27,62,19,50	0	10,34,45,30
5	छत्तीसगढ़	Chhattisgarh	25,42,42,60	9,80,64,00	35,23,06,60	0	3,16,94,40
6	गोवा	Goa	14,36,46,25	6,17,95,00	20,54,41,25	0	1,47,12,57
7	गुजरात	Gujarat	3,00,33,24,35	84,58,64,00	3,84,91,88,35	0	31,79,84,05
8	हरियाणा	Haryana	75,25,07,55	18,61,03,00	93,86,10,55	0	7,98,23,58
9	हिमाचल प्रदेश	Himachal Pradesh	22,11,46,60	8,12,60,00	30,24,06,60	0	2,24,93,20
10	जम्मू और कश्मीर	Jammu & Kashmir	21,31,26,00	5,91,11,00	27,22,37,00	9,73,25	0
11	झारखंड	Jharkhand	47,55,24,85	16,33,81,00	63,89,05,85	0	5,66,12,96
12	कर्नाटक	Karnataka	1,24,99,91,75	43,27,25,00	1,68,27,16,75	0	13,11,77,86

13	केरल	Kerala	70,19,73,15	26,78,02,00	96,97,75,15	0	96,97,75,15	7,20,90,93
14	मध्य प्रदेश	Madhya Pradesh	95,35,83,65	30,35,02,00	1,25,70,85,65	0	1,25,70,85,65	9,46,40,05
15	महाराष्ट्र	Maharashtra	4,68,03,93,45	1,57,33,48,00	6,25,37,41,45	0	6,25,37,41,45	49,32,03,23
16	मणिपुर	Manipur	1,28,81,70	1,27,32,00	2,56,13,70	0	2,56,13,70	14,24,19
17	मेघालय	Meghalaya	2,00,92,35	55,70,00	2,56,62,35	0	2,56,62,35	21,09,03
18	मिजोरम	Mizoram	1,07,54,20	26,10,00	1,33,64,20	0	1,33,64,20	11,27,93
19	नागालैंड	Nagaland	77,77,20	21,33,00	99,10,20	0	99,10,20	8,31,12
20	उड़ीसा	Orissa	44,30,98,65	13,94,15,00	58,25,13,65	0	58,25,13,65	4,69,82,38
21	पंजाब	Punjab	1,49,95,55,85	34,01,82,00	1,83,97,37,85	0	1,83,97,37,85	16,18,28,05
22	राजस्थान	Rajasthan	1,90,28,59,30	36,52,37,00	2,26,80,96,30	0	2,26,80,96,30	20,23,70,04
23	सिक्किम	Sikkim	94,54,00	17,55,00	1,12,09,00	41,65	1,11,67,35	13,87,87
24	तमिलनाडु	TamilNadu	1,56,37,75,20	60,93,83,00	2,17,31,58,20	0	2,17,31,58,20	16,13,87,13
25	त्रिपुरा	Tripura	7,69,76,40	1,98,76,00	9,68,52,40	0	9,68,52,40	81,95,20
26	उत्तरांचल	Uttaranchal	27,44,84,80	10,26,47,00	37,71,31,80	0	37,71,31,80	3,14,46,69
27	उत्तर प्रदेश	Uttar Pradesh	2,90,60,48,75	77,79,17,00	3,68,39,65,75	0	3,68,39,65,75	30,90,18,40
28	पश्चिम बंगाल	West Bengal	4,18,08,36,00	1,09,33,52,00	5,27,41,88,00	0	5,27,41,88,00	44,70,80,59
	उप जोड़	Sub- Total	28,50,79,14,80	8,37,33,15,00	36,88,12,29,80	10,14,90	36,88,02,14,90	2,99,49,75,89
29	दिल्ली	Delhi	1,58,61,14,00	58,96,45,00	2,17,57,59,00	58,24,05	2,16,99,34,95	16,57,93,09
30	पांडिचेरी	Pondicherry	5,95,43,00	2,06,31,00	8,01,74,00	1,02,85	8,00,71,15	70,19,41
	उप जोड़	Sub- Total	1,64,56,57,00	61,02,76,00	2,25,59,33,00	59,26,90	2,25,00,06,10	17,28,12,50
	कुल जोड़	Grand Total	30,15,35,71,80	8,98,35,91,00	39,13,71,62,80	69,41,80	39,13,02,21,00	3,16,77,88,39

