




संघ सरकार
UNION GOVERNMENT

वित्त लेखे
FINANCE ACCOUNTS

1996-97



विषय सूची
TABLE OF CONTENTS

पृष्ठों का संदर्भ
Reference to
Pages

महालेखा नियंत्रक का प्रमाण-पत्र	
Certificate of the Controller General of Accounts	(iii)
भारत के नियंत्रक-महालेखापरीक्षक का प्रमाण-पत्र	
Certificate of the Comptroller and Auditor General of India	(v)
प्रस्तावना	
Introductory	1—5

भाग I
PART I

संक्षिप्त विवरण
SUMMARISED STATEMENTS

संख्या No.		
1.—	लेन-देनों का सारांश Summary of Transactions	8—30
2.—	ऋण स्थिति का सारांश Summary of Debt Position—	
	(i) उधार राशियों का विवरण Statement of Borrowings	31
	(ii) अन्य दायित्व Other obligations.	32
	(iii) ऋण परिशोधन Service of Debt	33
3.—	संघ सरकार द्वारा दिए गए कर्जों और पेशगियां Loans and Advances by the Union Government	35—61
4.—	संघ सरकार द्वारा दी गई गारंटियाँ Guarantees given by the Union Government.	63—70
5.—	शेष राशियों का सारांश Summary of Balances	71—74

भाग II
PART II

ब्योरेवार लेखे और अन्य विवरण
DETAILED ACCOUNTS AND OTHER STATEMENTS

क—प्राप्तियां और व्यय
A—Receipts and Expenditure

	पृष्ठों का संदर्भ Reference to Pages
6.— वर्ष 1996-97 के लिए राजस्व प्राप्तियों और व्यय के वितरण की प्रतिशतता दिखाने वाला विवरण Statement showing the percentage distribution of Revenue Receipts and Expenditure for the year 1996-97	76—79
7.— प्रभारित और स्वीकृत व्यय में वितरण दिखाने वाला विवरण Statement showing the distribution between Charged and Voted Expenditure	80-81
8.— लघु शीर्षवार राजस्व प्राप्तियों और पूंजीगत प्राप्तियों का ब्योरेवार लेखा Detailed Account of Revenue Receipts and Capital Receipts by minor heads	82—118
9.— लघु शीर्षवार राजस्व व्यय का तथा मुख्य शीर्षवार पूंजीगत व्यय का ब्योरेवार लेखा Detailed Account of Revenue Expenditure by minor heads and Capital Expenditure by major heads	119—243
10.— वर्ष 1996-97 के दौरान और वर्ष 1996-97 के अन्त तक पूंजीगत लेखे पर व्यय का विवरण Statement of Expenditure on Capital Account during and to end of the year 1996-97	244—300
11.— वर्ष 1996-97 के अन्त तक संघ सरकार द्वारा सांविधिक निगमों, सरकारी कम्पनियों, अन्य संयुक्त पूंजी कंपनियों, सहकारी बैंकों और समितियों आदि में किए गए निवेशों को दर्शाने वाला विवरण Statement showing the Investments of the Union Government in Statutory Corporations, Government Companies, Other Joint Stock Companies, Co-operative Banks and Societies, etc. upto end of 1996-97	301—390
12.— वर्ष के अन्त तक पूंजीगत और अन्य व्यय (राजस्व लेखे से बाहर) तथा उस व्यय के लिए निधियां उपलब्ध कराने वाले मुख्य स्रोतों को दर्शाने वाला विवरण Statement showing Capital and other Expenditure (outside the Revenue Account) to end of the year and the principal sources from which funds were provided for the expenditure	391—393

ख—ऋण, जमा राशियां, प्रेषण और आकस्मिकता निधि

B—Debt, Deposits, Remittances and Contingency Fund

13.— ऋण, जमा राशियां, प्रेषणों और आकस्मिकता निधि से सम्बन्धित लेखा शीर्षों के अन्तर्गत प्राप्तियों, संवितरणों और शेष राशियों का विवरण Statement of Receipts, Disbursements and Balances under heads of account relating to Debt, Deposits, Remittances and Contingency Fund	395—427
14.— सरकार के ऋण और अन्य ब्याज वाले दायित्वों का विवरण Statement of Debt and Other Interest Bearing Obligations of Government	428—439
14क.— भारत में लिए गए बाजार कर्जों और अन्तर्राष्ट्रीय वित्तीय संस्थाओं के नाम जारी की गई प्रतिभूतियों के ब्यौरे	
14A. Details of Market Loans raised in India and Securities issued to International Financial Institutions	440—449
15.— वर्ष के दौरान दी गई पेशगियों और वापसियों, प्राप्त ब्याज और वर्ष के आरम्भ तथा वर्ष के अन्त में ऐसे कर्जों और पेशगियों के शेषों को दर्शाने वाला कर्जों और पेशगियों का विवरण Statement of Loans and Advances showing the amounts advanced and repaid, interest received during the year and the Balances of such Loans and Advances, at commencement and close of the year	450—517

संघ सरकार के वर्ष 1996-97 के वित्त लेखे
FINANCE ACCOUNTS OF THE UNION GOVERNMENT
FOR THE YEAR 1996-97

महालेखा नियंत्रक का प्रमाण-पत्र

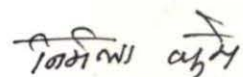
Certificate of the Controller General of Accounts

यह संकलन, जिसमें संघ सरकार के वर्ष 1996-97 के वित्त लेखे दिए गए हैं, उक्त वर्ष के दौरान संघ सरकार की प्राप्तियों और संवितरणों के लेखों तथा साथ ही राजस्व और पूंजीगत लेखों द्वारा प्रकाश में आए वित्तीय परिणामों, लोक ऋणों के लेखों में अभिलिखित शेषों से परिकल्पित देयताओं तथा परिसंपत्तियों को प्रस्तुत करता है। अनुदानों और प्रभारित विनियोगों के लिए सरकार के इस वर्ष के विनियोग लेखे, जो अलग से प्रस्तुत किए गए हैं, इस संकलन के पूरक हैं।

इस संकलन में दिए गए अभिमतों के अधीन, यह प्रमाणित किया जाता है कि मेरी सर्वोत्तम जानकारी और विश्वास के अनुसार ये लेखे संघ सरकार के वर्ष 1996-97 की प्राप्तियों और संवितरणों के सही विवरण हैं।

नई दिल्ली:


दिनांक 15 जनवरी 1998



(निर्मला धुमे)

महालेखा नियंत्रक

प्रतिहस्ताक्षरित



(सी० रामचन्द्रन)

सचिव, भारत सरकार

वित्त मंत्रालय, व्यय विभाग

नई दिल्ली:

दिनांक 16 जनवरी 1998

This compilation containing the Finance Accounts of the Union Government for the year 1996-97 presents the accounts of receipts and disbursements for the purpose of the Union for the year, together with the financial results disclosed by the revenue and capital accounts, the accounts of the public debt and the liabilities and assets as worked out from the balances recorded in the accounts. The Appropriation Accounts of the Government for the year for Grants and Charged Appropriations, presented separately, supplement this compilation.

Subject to the observations in this compilation, it is certified that, to the best of my knowledge and belief, these Accounts are correct statements of the receipts and disbursements of the Union Government for the year 1996-97.


New Delhi:

The 15th Jan, 1998


(NIRMALA DHUME)

Controller General of Accounts


Countersigned


(C. RAMACHANDRAN)

Secretary to the Government of India
Ministry of Finance
Department of Expenditure

New Delhi:

The 16th Jan, 1998



संघ सरकार के वर्ष 1996-97 के वित्त लेखे
FINANCE ACCOUNTS OF THE UNION GOVERNMENT
FOR THE YEAR 1996-97

भारत के नियंत्रक - महालेखापरीक्षक का प्रमाण-पत्र

Certificate of the Comptroller and Auditor General of India

इन लेखों की जांच भारत के संविधान के अनुच्छेद 149 तथा 151 और नियंत्रक-महालेखापरीक्षक (कर्तव्य, शक्तियां तथा सेवा की शर्तें) अधिनियम, 1971 की अपेक्षाओं के अनुसार मेरे निदेशन में की गई है। मेरे अधिकारियों द्वारा मांगी गई और प्राप्त की गई सूचना और व्याख्या और लेखों की परीक्षण के तौर पर की गई लेखा-परीक्षा के परिणामस्वरूप मेरी सर्वोत्तम जानकारी के अनुसार इस संकलन में दी गई अभ्युक्तियों के साथ पठित अब प्रस्तुत किए गए लेखे, संघ सरकार के वर्ष 1996-97 के लेखे मेरे प्रतिवेदन में दी गई अभ्युक्तियों के अधीन रहते हुए संघ सरकार के 31 मार्च, 1997 को समाप्त हुए वर्ष के लिए प्राप्तियों और संवितरणों के सही विवरण हैं।


नई दिल्ली :
दिनांक

विजय कृष्ण शुंगलू
भारत के नियंत्रक-महालेखापरीक्षक

These Accounts have been examined under my direction in accordance with the requirements of Articles 149 and 151 of the Constitution of India and the Comptroller and Auditor General's (Duties, Powers and Conditions of Service) Act, 1971. On the basis of the information and explanations that my officers required and have obtained, and according to the best of my information as a result of test audit of the accounts, the accounts now presented read with the observations in this compilation are correct statements of the receipts and disbursements for the purpose of the Union for the year 1996-97 subject to the observations in my Report on the accounts of the Union for the year ended 31 March, 1997.

New Delhi:
The

V.K. SHUNGLU
Comptroller and Auditor General of India



प्रस्तावना INTRODUCTORY

सरकार के लेखे निम्नलिखित तीन भागों में रखे जाते हैं :-

- भाग I समेकित निधि
भाग II आकस्मिकता निधि
भाग III लोक लेखा

भाग I अर्थात् समेकित निधि में दो प्रमुख प्रभाग हैं, अर्थात् :-

- (1) राजस्व — इसमें 'प्राप्ति शीर्ष (राजस्व लेखा) और व्यय शीर्ष (राजस्व लेखा)' के भाग शामिल हैं।
- (2) पूंजीगत — इसमें लोक ऋण, कर्ज आदि तथा 'प्राप्ति शीर्ष (पूंजीगत लेखा)', और 'लोक ऋण', 'कर्ज और पेशगियों' आदि के भाग शामिल हैं।

राजस्व प्रभाग का सम्बन्ध कराधान से होने वाली आय के लेखे और राजस्व के रूप में वगीकृत अन्य प्राप्तियों और उनमें से किए गए व्यय से है जिनका निवृत्त परिणाम वर्ष के लिए राजस्व अधिशेष या घाटे को निरूपित करता है।

पूंजीगत प्रभाग में, 'प्राप्ति शीर्ष (पूंजीगत लेखा)' भाग का सम्बन्ध पूंजीगत प्रकार की प्राप्तियों से है जिसका उपयोग पूंजीगत व्यय को प्रतिस्तुलित करने में नहीं किया जा सकता है।

'व्यय शीर्ष (पूंजीगत लेखा)' भाग का सम्बन्ध भौतिक और स्थायी प्रकार की मूर्त परिसम्पत्तियों का सृजन करने के उद्देश्य से अधिकांशतः उधार ली गई निधियों में से किए गए व्यय से अथवा सरकार से बाहर निवेश करने से है। इसमें पूंजीगत प्रकार की उन प्राप्तियों के लेखे भी शामिल हैं जो व्यय को प्रतिस्तुलित करने के लिए प्रयुक्त किए जाते हैं।

'लोक ऋण', कर्ज और पेशगियां आदि अनुभाग में सरकार द्वारा लिए गए कर्ज और उनकी पुनः अदायगियां शामिल हैं जैसे कि केन्द्र सरकार के 'आन्तरिक ऋण', और सरकार द्वारा दिए गए 'कर्ज और पेशगियां' (और उनकी वसूलियां) के लेखे शामिल हैं। इस भाग में 'आकस्मिकता निधि को विनियोग' और 'अन्तर्राज्यीय परिशोधन' से सम्बन्धित कुछ विशेष प्रकार के लेन-देन भी शामिल हैं।

लेखों के भाग-II अर्थात् आकस्मिकता निधि में, भारत के संविधान के अनुच्छेद 267 के अधीन स्थापित आकस्मिकता निधि से संबंधित लेन-देन दर्ज किए जाते हैं।

लेखों के भाग-III अर्थात् लोक लेखे में 'ऋण' (भाग I में शामिल ऋणों को छोड़कर अन्य ऋण), 'जमा', 'पेशगियां', 'प्रेषण', और 'उचन' से सम्बन्धित लेन-देनों के लेखे दर्ज किए जाते हैं। इस भाग में 'ऋण', 'जमा', और पेशगियों के अधीन वे लेन-देन दर्ज किए जाते हैं जिनके सम्बन्ध में सरकार, प्राप्त धन को वापस करने का दायित्व लेती है या अदा की गई राशियों को वसूल करने का दावा रखती है एवं इस भाग में प्राप्त राशियों ('ऋण' और 'जमा') की पुनर्अदायगियों और प्रदत्त राशियों (पेशगियों) की वसूलियां भी 'दर्ज' की जाती हैं। इस भाग में 'प्रेषण', जिसके अधीन खजाना और मुद्रा तिजोरी के नकदी प्रेषण, विभिन्न

The accounts of Government are kept in the following three parts :-

- Part I Consolidated Fund
Part II Contingency Fund
Part III Public Account

In Part I, namely, Consolidated Fund, there are two main divisions, viz :-

- (1) Revenue — Consisting of sections for 'Receipt heads (Revenue Account) and Expenditure heads (Revenue Account)'.
(2) Capital — Consisting of Public Debt, Loans, etc. and containing sections for 'Receipt heads (Capital Account)', and 'Public Debt', 'Loans and Advances etc.'

The Revenue division accounts for the proceeds of taxation and other receipts classed as revenue and the expenditure met therefrom, the net result of which represents the revenue surplus or deficit for the year.

In capital division, the section 'Receipt Heads (Capital Account)' accounts for the receipts of capital nature which cannot be set-off against capital expenditure.

The section 'Expenditure Heads (Capital Account)' accounts for the expenditure met mostly from borrowed funds with the object of creating concrete assets of a material and permanent character or investing outside the Govt. It also accounts for receipts of a capital nature as are set-off against expenditure.

The section 'Public Debt', Loans and Advances, etc., account for loans raised and their repayments by Government such as 'Internal Debt' of the Central Government and 'Loans and Advances' made (and their recoveries) by Government. This section also accounts for certain special transactions relating to 'Appropriation to the Contingency Fund' and 'Inter-State Settlement.'

In Part-II, namely, Contingency Fund, the accounts of transactions connected with the Contingency Fund established under Article 267 of the Constitution of India are recorded.

In Part-III, namely, Public Account, the accounts of the transactions relating to 'Debt' (other than those included in Part-I), 'Deposits', 'Advances', 'Remittances' and 'Suspense' are recorded. The transactions under 'Debt', 'Deposits' and 'Advances' in this part are such in respect of which Government incurs a liability to repay the moneys received or has a claim to recover the amounts paid, together with repayments

लेखा परिमण्डलों आदि के बीच अंतरणों के लेखे, जैसे लेन-देन दर्ज होते हैं। इन शीर्षों में दर्ज प्रारम्भिक डेबिटों या क्रेडिटों का शोधन अन्ततः उसी लेखा परिमण्डल में या किसी अन्य लेखा परिमण्डल में तदनुसूची प्राप्ति या अदायगियों द्वारा किया जाता है। लेखों में अन्तिम बुकिंग पर समायोजन के लिए अनिर्णीत लेन-देनों को उच्चत शीर्ष के अन्तर्गत दर्ज किया जाता है।

2. सेक्टर और लेखों के शीर्ष

ऊपर उल्लिखित भाग I के प्रत्येक अनुभाग में लेन-देन को सेक्टर में लेखाबद्ध किया जाता है। वे हैं प्राप्ति के शीर्षों (राजस्व लेखों) के लिए 'कर राजस्व', 'कर-भिन राजस्व' व 'सहायता-अनुदान और अंशदान' आदि और व्यय के शीर्षों के लिए 'सामान्य सेवाएं', 'सामाजिक सेवाएं', और 'आर्थिक सेवाएं' और 'सहायता अनुदान एवं अंशदान'। विशिष्ट कार्य अथवा सेवाओं को व्यय शीर्षों के सेक्टर (यथा सामाजिक सेवाओं के अंतर्गत शिक्षा, खेल-कूद, कला और संस्कृति, स्वास्थ्य और परिवार कल्याण, जल पूर्ति, सफाई, आवास और शहरी विकास आदि) में समूहबद्ध किया जाता है। भाग III (लोक लेखा) में भी लेन-देनों को 'अल्प-वचन', 'भविष्य निधि' 'आरक्षित निधि' आदि जैसे सेक्टरों में समूहबद्ध किया जाता है। इन सेक्टरों को लेखे के मुख्य शीर्षों में उपविभाजित किया जाता है। इसके अतिरिक्त कुछ मामलों में, सेक्टरों को मुख्य शीर्ष में विभाजित करने से पूर्व उप-सेक्टरों में उपविभाजित किया जाता है।

मुख्य शीर्षों को लघु शीर्षों में विभाजित किया जाता है जिनमें से प्रत्येक के कई अधीनस्थ शीर्ष होते हैं, जिन्हें सामान्यतः उपशीर्ष कहा जाता है। उपशीर्ष को पुनः ब्यौरवार शीर्ष में विभाजित किया जाता है। इनमें से प्रत्येक शीर्ष के अधीन व्यय को प्रभारित और स्वीकृत के बीच विभाजित करके दिखाया जाता है। कभी-कभी मुख्य शीर्षों को लघु शीर्षों में और आगे विभाजित किए जाने से पूर्व उन्हें उप-मुख्य शीर्षों में भी विभाजित किया जाता है। सेक्टर और उप-सेक्टर सम्बन्धी वर्गीकरण के अतिरिक्त मुख्य शीर्ष, उप-मुख्य शीर्ष, लघु शीर्ष, उप-शीर्ष, विस्तृत शीर्षों और विषयगत शीर्षों से मिलकर सरकारी लेखों के वर्गीकरण ढांचे की छः शीर्षीय व्यवस्था बनाते हैं। यह आवश्यक नहीं है कि सामान्य लेखों में व्यय के विस्तृत वर्गीकरण के लिए निर्धारित मुख्य, लघु और उपशीर्ष अनिवार्यतः उन अनुदानों के उपशीर्ष और आबंटन की अन्य यूनिटों के समरूप हों, जो सरकार द्वारा संसद को प्रस्तुत की गई अनुदान की मांगों के लिए अपनाए गए हैं। परन्तु सामान्यतः अनुदानों की मांगों और वित्त लेखों के बीच कुछ सीमा तक बजट दस्तावेज में उपयुक्त परस्पर संदर्भ द्वारा यह संबंध रखा जाता है।

व्यय शीर्षों के सेक्टरों के अन्तर्गत आने वाले लेखों के मुख्य शीर्ष सामान्यतः सरकार के कार्यकलापों के अनुरूप होते हैं, जबकि उसके अधीनस्थ लघु शीर्ष, मुख्य

of the former ('Debt' and 'Deposits') and the recoveries of the latter ('Advances'). The transactions relating to 'Remittances' in this Part account for remittance of cash between treasuries and currency chests, transfers between different accounting circles, etc. The initial debits or credits to these heads are cleared eventually by corresponding receipts or payments either within the same circle of account or in another account circle. The transactions pending adjustment on final booking in accounts are recorded under Suspense heads.

2. Sectors and Heads of Accounts

Within each of the sections in Part I mentioned above, the transactions are accounted for, grouped into sectors. They are 'Tax Revenue,' Non-Tax Revenue' and 'Grants in-aid and Contributions' for the receipt heads (revenue account), and 'General Services' 'Social Services', 'Economic Services' and 'Grants-in-aid and Contributions' for expenditure heads. Specific functions or services are grouped in a sector for expenditure heads (such as Education, Sports, Art and Culture; Health and Family Welfare; Water Supply, Sanitation, Housing and Urban Development under Social Services). In Part III (Public Account) also, the transactions are grouped into sectors, such as Small Savings, Provident Funds, Reserve Funds etc. These Sectors are sub-divided into major heads of account. In some cases, the Sectors are, in addition, sub-divided into sub-sectors before their division into major heads of account.

The major heads are divided into minor heads, each of which has a number of subordinate heads, generally known as sub-heads. The sub-heads are further divided into detailed heads. Under each of these heads, the expenditure is shown distributed between charged and voted. Sometimes major heads are also divided into sub-major heads before their further division into minor heads. Apart from the Sectoral and sub-Sectoral classification, the Major Heads, Sub-Major Heads, Minor Heads, Sub-Heads, Detailed Heads and Object Heads together constitute a six-tier arrangement within the classification structure of Government Accounts. The major, minor and sub-heads prescribed for the detailed classification of expenditure in the general accounts are not necessarily identical with the description of sub-heads and other units of allotments in the grants which are adopted by Governments in the Demands for grants, presented to Parliament. But in general a good degree of correlation is maintained between the demands for Grants and the Finance Accounts, by suitable cross referencing in the budget documents.

The major heads of account, falling within the sectors for expenditure heads, generally correspond to functions of Government, while the minor heads, subordinate to them,

शीर्ष द्वारा निरूपित कार्य के उद्देश्यों को प्राप्त करने के लिए अपनाए गए कार्यक्रमों से सम्बद्ध होते हैं। उप-शीर्ष योजनाओं, विस्तृत शीर्ष, उप- योजना और विषय शीर्ष वर्गीकरण के विषय स्तर के द्योतक हैं।

3. सांकेतिक वर्गीकरण पद्धति

मुख्य शीर्ष

मुख्य शीर्ष के लिए चार अंकों की एक संकेत संख्या निर्धारित की गई है, पहला अंक यह सूचित करता है कि मुख्य शीर्ष का संबंध प्राप्ति शीर्ष से अथवा राजस्व व्यय शीर्ष अथवा पूंजीगत व्यय शीर्ष अथवा ऋण शीर्ष से है।

राजस्व प्राप्ति शीर्ष के कोड का प्रथम अंक '0' या '1' है। राजस्व प्राप्ति शीर्ष के प्रथम संकेत अंक में 2 जोड़ने से तदनुसूची राजस्व व्यय शीर्ष की निर्धारित संख्या प्राप्त होगी। पूंजीगत व्यय शीर्ष के लिए 2 अतिरिक्त रूप से जोड़े जाते हैं तथा ऋण शीर्ष के लिए 2 और जोड़े जाते हैं। उदाहरण के लिए फसल पालन शीर्ष के लिए 0401 संकेत संख्या; प्राप्ति शीर्ष, 2401, राजस्व व्यय शीर्ष, 4401 पूंजीगत परिव्यय शीर्ष तथा 6401, ऋण शीर्ष के द्योतक हैं।

तथापि, ऐसी पद्धति उन विभागों के लिए संगत नहीं है जहां पूंजी अथवा ऋण शीर्ष के खाते नहीं बनाये जाते जैसे कि पूर्ति विभाग। कुछ मामलों में, जहां प्राप्ति/व्यय अधिक नहीं होते, कुछ मुख्य शीर्षों को एक ही संख्या के अंतर्गत मिलाया जाता है, उस संख्या के अंतर्गत मुख्य शीर्ष स्वयं उप-मुख्य शीर्ष बन जाते हैं।

उप-मुख्य शीर्ष

प्रत्येक मुख्य शीर्ष के अंतर्गत संकेत 01 से प्रारम्भ होने वाले कोड के लिए दो अंकों का संकेत निर्धारित किया गया है। जहां कोई उप-मुख्य शीर्ष नहीं है वहां "00" संकेत रखा गया है। नामावली "सामान्य" को संकेत (कोड) "80" दिया गया है ताकि आगे भी उप-मुख्य शीर्ष लागू किए जाने पर "सामान्य" के लिए संकेत अन्त वाला ही बना रहे।

लघु शीर्षों को तीन अंकों वाले संकेत (कोड) दिये गये हैं, ये संकेत प्रत्येक उप मुख्य शीर्ष/मुख्य शीर्ष (जहां कोई उप-मुख्य शीर्ष नहीं है) के अंतर्गत "001" से शुरू होते हैं। कोड "001" से तथा कोड "750" से "900" तक कुछ संकेत मानक लघु शीर्षों के लिए आरक्षित किये गये हैं। लघुशीर्षों के लिए सांकेतिक वर्गीकरण पद्धति इस प्रकार से तैयार की गई है कि कुछ लघु शीर्ष जिनके विभिन्न मुख्य/उप मुख्य शीर्षों के अंतर्गत सामान्यतः एक ही नामावली है उनके सम्बन्ध में जहां तक सम्भव हो, वहां तीन अंकों के संकेत अपनाए गये हैं।

वर्गीकरण की इस योजना के अंतर्गत, प्राप्ति मुख्य शीर्ष (राजस्व लेखा) को 0020 से 1606 तक, व्यय मुख्य शीर्षों (राजस्व लेखा) को 2011 से 3606 तक, व्यय मुख्य शीर्षों (पूंजीगत लेखा) को 4046 से 5475 तक, "लोक ऋण" के

identify the programmes undertaken to achieve the objectives of the function represented by the major head. The sub-head represents schemes, the detailed head, Sub-Scheme and object head, the object level of classification.

3. Coding Pattern

Major Head

A four digit Code has been allotted to the Major Head, the first digit indicating whether the Major Head is a receipt head or Revenue Expenditure Head or Capital Expenditure Head or Loan Head.

The first digit of Code for Revenue Receipt head is either '0' or '1'. Adding 2 to the first digit Code of the Revenue Receipt Head will give the number allotted to corresponding Revenue Expenditure Head; adding another 2, the capital expenditure head; and adding another 2, the loan Head of Account. For example, for a Crop Husbandry head, code 0401 represents the receipt head; 2401, the revenue expenditure head, 4401, the Capital Outlay head and 6401, the Loan head.

Such a pattern is, however, not relevant for those departments which are not operating Capital or Loan heads of Accounts e.g. Department of Supply. In a few cases, however, where Receipt/Expenditure is not heavy, certain Major Heads have been combined under a single number, the Major Heads themselves forming Sub-Major Heads under that number.

Sub Major Head

A two digit code has been allotted, the code starting from 01 under each Major Head. Where no sub-major head exists, it is allotted a code '00'. Nomenclature 'General' has been allotted Code '80' so that even after further sub-major heads are introduced, the Code for 'General' will continue to remain the last one.

Minor Heads have been allotted a three digit code, the codes starting from '001' under each Sub-Major/Major Head (where there is no Sub-major head). Codes from '001' and few codes '750' to '900' have been reserved for certain standard Minor Heads. The coding pattern for Minor Heads has been designed in such a way that in respect of certain Minor Heads having a common nomenclature under various Major/Sub Major Heads, as far as possible, the same three digit code is adopted.

Under this scheme of codification, receipt major heads (revenue account) are assigned the block of numbers from 0020 to 1606; expenditure major heads (revenue account) from 2011 to 3606, expenditure major heads (capital account) from 4046 to 5475, major heads under 'Public Debt' from 6001

अन्तर्गत मुख्य शीर्षों को 6001 से 6004 तक और 'कर्जें और पेशगियाँ' 'अन्तर्राज्यीय परिशोधन' तथा 'आकस्मिकता निधि को अन्तरण' को 6075 से 7999 तक की क्रमागत क्रमिक संख्याओं का एक समूह निर्धारित किया गया है। संकेत संख्या 4000 पूंजीगत प्राप्ति के मुख्य शीर्ष के लिए दी गई है। भाग II में 'आकस्मिकता निधि' के एकमात्र मुख्य शीर्ष 'आकस्मिकता निधि' को संकेत संख्या 8000 दी गई है। लोक लेखों के अधीन मुख्य शीर्ष को 8001 से 8999 तक की संकेत संख्याएं दी गई हैं।

4. इन लेखों में शामिल लेन-देन मुख्य रूप से वित्तीय वर्ष अप्रैल से मार्च के दौरान वास्तविक रोकड़ प्राप्तियों और संवितरणों को सूचित करते हैं जो उस अवधि के दौरान सरकार को प्राप्त अथवा सरकार द्वारा देय राशियों से अलग होते हैं। तथापि, रोकड़ आधार प्रणाली (लेखाकरण की प्रोद्युत प्रणाली के कान्ट्रा-डिसटिक्शन में) लेन-देनों को दर्ज करने और वाणिज्यिक सिद्धान्तों पर चल रहे सरकारी वाणिज्यिक उपक्रमों की वास्तविक स्थिति बताने के लिए पूर्णतया उपयुक्त नहीं है। अतः उपक्रमों के इस श्रेणी के ब्यौरेवार लेखे नियमित लेखों से बाहर समुचित वाणिज्यिक रूप में रखे जाते हैं और इनकी भारतीय लेखा-परीक्षा तथा लेखा विभाग द्वारा लेखा-परीक्षा भी की जाती है।

5. इन लेखों में दिखाए गए वास्तविक आंकड़े, वसूलियों को हिसाब में लेने के बाद व्यय को पूरा करने के लिये स्वीकार्य निवल आंकड़े हैं। किन्तु संसद में प्रस्तुत की गई मांगें और विनियोग लेखे सकल व्यय के लिये होते हैं और उनमें प्राप्तियां तथा वसूलियां शामिल नहीं होती हैं, जिन्हें अन्यथा व्यय में कमी के रूप में लिया जाता है।

6. देश के विभाजन के परिणामस्वरूप, रोकड़, और विभिन्न ऋण शीर्षों, जमा राशियों के शीर्षों आदि के अन्तर्गत 14 अगस्त, 1947 को जो शेष था उसे दोनों देशों अर्थात् भारत और पाकिस्तान में आवंटित किया जाना आवश्यक था। पाकिस्तान सरकार के साथ इन शेषों का परिशोधन होने तक विभाजन पूर्व अवधि अर्थात् 1 अप्रैल, 1947 से 14 अगस्त, 1947 तक के लिए वित्त लेखों को तैयार किया जाना स्थगित करना पड़ा। जैसा कि 1947-48 (विभाजनोपरान्त) के लिए वित्त लेखों की रिपोर्ट के भाग ख-1 के पैरा 1 में उल्लेख किया गया है वित्त मंत्रालय के साथ परामर्श करने के पश्चात् यह निर्णय किया गया है कि विभाजन-पूर्व अवधि के लिए लेखों के संवृत किए जाने पर भारत और पाकिस्तान की सरकारों के बीच अन्तिम परिशोधन होने तक 15 अगस्त, 1947 को विभिन्न शीर्षों के अन्तर्गत अधशेषों का परिकलन 1947-48 (विभाजनोपरान्त) और परवर्ती वर्षों के लिए वित्त लेखों के प्रयोजन के लिए अनन्तिम आधार पर किया जाना चाहिए।

7. संघ सरकार के सिविल मंत्रालयों और विभागों के लेखों का विभागीकरण 1 अप्रैल 1976, 1 जुलाई, 1976, 1 अक्टूबर, 1976 तथा 1 अप्रैल, 1977 से चरणों में किया गया था तथा संघ राज्य क्षेत्र, दिल्ली तथा अण्डमान एवं निकोबार द्वीप समूह के लेखों का प्रशासन क्रमशः 1 अप्रैल, 1977 तथा 1 जून, 1980 को किया गया था। संघ सरकार के वित्त लेखों को वर्ष 1977-78 के बाद से वित्त मंत्रालय द्वारा तैयार किया जा रहा है। स्वतन्त्रता सेनानियों की पेशानों तथा जागीरों, भूमियों आदि के पुनः ब्रह्मण के बदले में पेशानों सहित पेशानों (सिविल) को भी वित्तीय 1990-91 से विभागीकृत कर दिया गया था। भारत के नियंत्रक-महालेखापरीक्षक इस समय केवल (i) भारतीय लेखा परीक्षा एवं लेखा विभाग, तथा (ii) संघ राज्य क्षेत्र प्रशासन चण्डीगढ़ और दादरा एवं नागर हवेली से संबंधित लेन-देनों के लेखों का अनुक्षण करते हैं।

to 6004 and those under 'Loans and Advances', 'Inter -State Settlement' and 'Transfer to Contingency Fund' from 6075 to 7999. The code number 4000 has been assigned for Capital receipt major head. The only major head 'Contingency Fund' in Part-II, 'Contingency Fund' has been assigned the code number 8000. The major heads in the Public Account are assigned the code numbers from 8001 to 8999.

4. The transactions included in these accounts represent mainly the actual cash receipts and disbursements during the financial year April to March as distinguished from amounts due to or from Government during the same period. The cash basis system (in contra distinction to accrued system of Accounting) is, however, not entirely suitable for recording the transactions and presenting the true state of affairs of Government commercial undertakings run on commercial principles. The detailed accounts of this class of undertakings are, therefore, maintained outside the regular accounts in proper commercial form and also are subject to Audit by the Indian Audit and Accounts Department.

5. The figures of actuals shown in these accounts are net, after taking into account the recoveries as are permitted to be set off against expenditure. But the Demands presented to Parliament and the Appropriation Accounts are for gross expenditure and exclude the receipts and recoveries which are otherwise permitted to be set off in reduction of expenditure.

6. Consequent on the partition of the country, the balances on 14th August, 1947 under cash and various debt heads, deposit heads, etc., were required to be allocated between the two countries, viz., India and Pakistan. Pending a settlement of these balances with the Government of Pakistan, the preparation of Finance Accounts for the pre-partition period i.e. from the 1st April, 1947 to the 14th August, 1947 had to be deferred. As mentioned in paragraph 1 of Part B-I Report in the Finance Accounts for 1947-48 (Post-Partition), it was decided in consultation with the Ministry of Finance that pending the closing of the accounts for the pre-partition period and final settlement between the Government of India and Pakistan, the opening balance on the 15th August, 1947 under the various heads should be worked out on a provisional basis for the purpose of the Finance Accounts for 1947-48 (Post-Partition) and subsequent years.

7. The Accounts of the Civil Ministries and Departments of the Union Government were Departmentalised in stages w.e.f. 1st April, 1976, 1st July, 1976, 1st October, 1976 and 1st April, 1977 and of the Administrations of Union Territories of Delhi and Andaman and Nicobar Islands from 1st April, 1977 and 1st June, 1980 respectively. The preparation of the Finance Accounts of the Union Government from 1977-78 onwards are being done by the Ministry of Finance. Pensions (civil) including pensions to freedom fighters and pensions in lieu of resumed jagirs, lands etc. were also departmentalised with effect from financial year 1990-91. The Comptroller and Auditor General of India maintains, presently only the accounts of transactions relating to (i) the Indian Audit and Accounts

लेखों का विभागीकरण होने पर ऋण, जमा, उच्च और प्रेषण शीर्षों के अन्तर्गत विभिन्न महालेखाकारों की बहियों में लेखा शेषों को लेखों के विभागीकरण से पूर्व की तारीखों से मंत्रालयवार तथा विभागवार विभागीय लेखा बहियों में लिया गया था। लिये गये ऐसे शेष 8158 करोड़ रु० (क्रेडिट) की तुलना में 8322 करोड़ रुपये (क्रेडिट) के ब्यौर प्राप्त हुए और स्वीकार किये गये। 164 करोड़ रु० (क्रेडिट) की शेष राशि, जो विभागीकरण-पूर्व समाशोधन न किये गये अन्तों को दर्शाती है, के बारे में समाशोधन अथवा समायोजन अथवा राजस्व में क्रेडिट करने अथवा समाशोधन न किये गए शेषों को बढ़े खाते में डालने के संबंध में कार्यवाही की गई है। 31 मार्च 1997 को समाधान की गई अथवा समायोजन न की गई शेष राशि, जो राजस्व में जमा नहीं की गई है अथवा बढ़े खाते नहीं डाली गई है 159 करोड़ रु० (डेबिट) थी।

8. विनियम द्वारा हानि अथवा लाभ का समायोजन

(i) वर्ष 1991-92 से पूर्व, विदेशी मुद्रा के लेन-देनों के कारण उत्पन्न हुई विनियम द्वारा हानि अथवा लाभ के लेखाकरण की पद्धति को आर्थिक कार्य विभाग की बहियों में केन्द्रीकृत किया गया था। निवल हानि अथवा लाभ को लेखे में मुख्य शीर्ष 2075 / 0075 के अन्तर्गत दर्शाया गया था। वर्ष 1991-92 से इस लेखाकरण पद्धति में भारत के नियंत्रक महालेखापरीक्षक के अनुमोदन से परिवर्तन कर दिया गया है। ऐसी हानि अथवा लाभ को अब संबंधित मंत्रालय/विभाग की बहियों में अन्तिम रूप से लेखाबद्ध किया जाता है।

अन्तर्राष्ट्रीय वित्तीय संस्थानों द्वारा रुपया प्रतिभूतियों को भुनाए जाने तथा विदेशी ऋणों के संबंध में जो पूर्णतः चुकता कर दिए गए हैं, विनियम विभिन्नता को शीर्ष 8680- "विविध सरकारी लेखे-शेषों में संवृत होने वाले लेखा शीर्षों से बढ़े खाते डाले गए" द्वारा प्रति कान्ट्रा क्रेडिट द्वारा मुख्य शीर्ष 6001 / 6002 के अन्तर्गत संगत लघु शीर्ष, उपशीर्ष जिसमें व्यय/पुनः अदायगी को डेबिट किया गया है, बढ़े खाते डाला जाता है।

(ii) एस डी आर का अधिग्रहण

एस डी आर के अधिग्रहण के लिए लेन-देनों से उत्पन्न हानि अथवा लाभ को शीर्ष 8012- विशेष जमा और लेखे - अन्तर्राष्ट्रीय मुद्रा कोष में एस डी आर-विनियम दर विभिन्नता के अन्तर्गत लेखाबद्ध किया जाता है।

Department and (ii) Union Territory Administration of Chandigarh and Dadra and Nagar Haveli.

On the departmentalisation of accounts, accounts balances in the books of the various Accountants General under debt, deposit, suspense and remittance heads on the dates prior to the dates of departmentalisation of accounts were taken over in the departmental accounts books Ministry-wise and Department-wise. Of such balances taken over, against sums amounting to Rs. 8158 crores (credit) details for only Rs. 8322 crores (credit) were received and accepted. On the remaining Rs. 164 crores (debit) representing pre-departmentalisation unreconciled differences, action has been taken to effect reconciliation or adjustments or credit to revenue or write off the unreconciled balances. As on 31st March, 1997 the reconciled or unadjusted balance not credited to revenue or written off was Rs. 159 crores (debit).


8. Adjustment of loss or gain by Exchange

(i) Prior to the year 1991-92, the procedure for the accounting of loss or gain by exchange arising out of transactions in foreign currencies were centralised in the books of Department of Economic Affairs. The net loss or gain was reflected under the Major Head 2075/0075 in the accounts. From 1991-92, this accounting practice has been, with the approval of C&AG of India, changed. Such losses or gains are now finally accounted for in the books of the respective Ministry/Department.

In respect of encashment of Rupee securities by International Financial Institutions as also in the matter of foreign loans that have been fully repaid the exchange variation is written off to "8680--Misc. Government Account--- write off from heads of Accounts closing to balance" by per contra credit to the relevant Minor head, sub head under Major head 6001/6002 to which the Expenditure/repayment stands debited.

(ii) Acquisition of SDRs

The loss or gain arising out of transactions for acquisition of SDRs is to be accounted for under the head 8012---Special Deposit and Accounts---SDR at the IMF---Exchange rate variation.



भाग I
PART I
संक्षिप्त विवरण
SUMMARISED STATEMENTS

विन लेखे, संघ सरकार
FINANCE ACCOUNTS, UNION GOVERNMENT
संख्या 1—लेन-देनों का सारांश
No. 1—SUMMARY OF TRANSACTIONS

प्राप्तियाँ	Receipts	वास्तविक आंकड़े	
		1996-97	1995-96
	1	2	3
		(करोड़ रुपये में)	
		(In crores of rupees)	
भाग I—समेकित निधि-राजस्व	PART I—CONSOLIDATED FUND—REVENUE		
प्राप्ति शीर्ष (राजस्व लेखा)	RECEIPT HEADS (REVENUE ACCOUNT)		
क—कर राजस्व	A—TAX REVENUE		
(क)—आय और व्यय पर कर—	(a)—Taxes on Income and Expenditure—		
0020—निगम कर	0020—Corporation Tax	18566.62	16487.12
0021—निगम कर से भिन्न आय पर कर	0021—Taxes on Income other than Corporation Tax	*4718.07	4318.12
0023—होटल प्राप्ति कर	0023—Hotel Receipts Tax	0.98	0.91
0024—ब्याज कर	0024—Interest Tax	1712.39	1170.05
0028—आय और व्यय पर अन्य कर	0028—Other Taxes on Income and Expenditure.	293.23	228.08
जोड़—आय और व्यय पर कर	TOTAL—Taxes on Income and Expenditure.	<u>25291.29</u>	<u>22204.28</u>
(ख)—सम्पत्ति और पूंजीगत लेन-देनों पर कर—	(b)—Taxes on Property and Capital Transactions—		
0029—भू-राजस्व	0029—Land Revenue	2.61	1.09
0030—स्टाम्प और रजिस्ट्री फीस	0030—Stamps and Registration Fees	14.56	14.87
0031—सम्पदा शुल्क	0031—Estate Duty	0.06	0.39
0032—धन कर	0032—Taxes on Wealth	77.44	74.16
0033—उपहार कर	0033—Gift Tax	10.30	11.40
जोड़—सम्पत्ति और पूंजीगत लेन-देनों पर कर	TOTAL—Taxes on Property and Capital Transactions	<u>104.97</u>	<u>101.91</u>
(ग) वस्तुओं और सेवाओं पर कर—	(c)—Taxes on Commodities and Services—		
0037—सीमा शुल्क	0037—Customs	42850.95	35756.83
0038—संघ उत्पाद शुल्क	0038—Union Excise Duties	45007.84	40187.25
0039—राज्य उत्पाद शुल्क	0039—State Excise	81.95	52.77
0040—चिक्री, व्यापार आदि पर कर	0040—Taxes on Sales, Trade, etc.	198.71	161.91
0041—वाहनों पर कर	0041—Taxes on Vehicles	9.07	6.99
0042—माल तथा यात्रियों पर कर	0042—Taxes on Goods and Passengers	2.74	2.45
0043—विद्युत पर कर और शुल्क	0043—Taxes and Duties on Electricity	5.49	5.50
0044—सेवा कर	0044—Service Tax	1059.28	861.08
0045—वस्तुओं और सेवाओं पर अन्य कर और शुल्क	0045—Other Taxes and Duties on Commodities and Services	633.52	609.47
जोड़—वस्तुओं और सेवाओं पर कर	TOTAL—Taxes on Commodities and Services	<u>89849.55</u>	<u>77644.25</u>
जोड़—क-कर राजस्व	TOTAL—A-TAX REVENUE	115245.81	99950.44

* सकल प्राप्तियाँ

*Gross Receipts 18234.01

घटाएँ : राज्यों को सौंपी गई निवल आय का अंश

Less: Share of Net Proceeds assigned to States 13515.94

4718.07

वित्त लेखे, संघ सरकार
 FINANCE ACCOUNTS, UNION GOVERNMENT
 संख्या 1—लेन-देनों का सारांश—जारी
 No. 1—SUMMARY OF TRANSACTIONS—contd

संवितरण	Disbursements	वास्तविक आंकड़े Actuals	
		1996-97 2	1995-96 3 (करोड़ रुपये में) (In crores of rupees)
भाग I—समेकित निधि-राजस्व	PART I—CONSOLIDATED FUND—REVENUE		
व्यय शीर्ष (राजस्व लेखा)	EXPENDITURE HEADS (REVENUE ACCOUNT)		
(क)—सामान्य सेवाएं—	A—GENERAL SERVICES—		
(क)—राज्य के अंग—	(a)—Organs of State—		
2011—संसद/राज्य/संघ राज्य क्षेत्र की विधान सभाएं	2011—Parliament/State/Union Territory Legislatures	74.22	76.38
2012—राष्ट्रपति, उप-राष्ट्रपति/संघ राज्य क्षेत्र के प्रशासक	2012—President, Vice-President/Administrator of Union Territories	7.06	6.42
2013—मंत्रिपरिषद	2013—Council of Ministers	30.59	51.30
2014—न्याय प्रशासन	2014—Administration of Justice	38.51	46.16
2015—निर्वाचन	2015—Elections	275.72	254.76
2016—लेखा परीक्षा	2016—Audit	468.45	415.41
जोड़—राज्य के अंग	TOTAL—Organs of state	<u>894.55</u>	<u>850.43</u>
(ख)—राजकोषीय सेवाएं—	(b)—Fiscal Services—		
(i) आय और व्यय पर कर संग्रहण—	(i) Collection of Taxes on Income and Expenditure—		
2020—आय और व्यय पर कर संग्रहण	2020—Collection of Taxes on Income and Expenditure	<u>451.91</u>	<u>398.63</u>
(ii) सम्पत्ति और पूंजीगत लेन-देनों पर कर संग्रहण—	(ii) Collection of Taxes on Property and Capital Transactions—		
2029—भू-राजस्व	2029—Land Revenue	1.80	1.63
2030—स्टाम्प और रजिस्ट्री	2030—Stamps and Registration	0.27	0.17
2031—सम्पदा शुल्क, धन कर और उपहार कर संग्रहण	2031—Collection of Estate Duty, Taxes on Wealth and Gift Tax	42.24	37.26
जोड़—सम्पत्ति और पूंजीगत लेन-देनों पर करों का संग्रहण	TOTAL—Collection of Taxes on Property and Capital Transactions	<u>44.31</u>	<u>39.06</u>
(iii) वस्तुओं और सेवाओं पर करों का संग्रहण—	(iii) Collection of Taxes on Commodities and Services—		
2037—सीमा-शुल्क	2037—Customs	376.24	320.95
2038—संघ उत्पाद शुल्क	2038—Union Excise Duties	354.74	308.14
2039—राज्य उत्पाद शुल्क	2039—State Excise	0.44	0.36
2040—बिक्री, व्यापार आदि पर कर	2040—Taxes on Sales, Trade, etc.	0.50	0.37
2041—वाहनों पर कर	2041—Taxes on Vehicles	0.45	0.34
2045—वस्तुओं और सेवाओं पर अन्य कर और शुल्क	2045—Other Taxes and Duties on Commodities and Services	22.26	11.93
जोड़—वस्तुओं और सेवाओं पर करों का संग्रहण	TOTAL—Collection of Taxes on Commodities and Services	<u>754.63</u>	<u>642.09</u>

वित्त लेखे, संघ सरकार
FINANCE ACCOUNTS, UNION GOVERNMENT
संख्या 1—लेन-देनों का सारांश—जारी
No. 1—SUMMARY OF TRANSACTIONS—contd

प्राप्तियाँ	Receipts	वास्तविक आंकड़े Actuals	
		1996-97 2	1995-96 3
	1		
			(करोड़ रुपये में) (In crores of rupees)
भाग I—समेकित निधि-राजस्व—जारी	PART I—CONSOLIDATED FUND—REVENUE—contd.		
प्राप्ति शीर्ष (राजस्व लेखा)—जारी	RECEIPT HEADS (REVENUE ACCOUNT)—contd.		
(ख)—कर-भिन्न राजस्व—	B—NON-TAX REVENUE—		
(क)—राजकोषीय सेवाएं—	(a)—Fiscal services—		
0046—मुद्रा, सिक्का ढलाई और टकसाल	0046—Currency, Coinage and Mint	508.41	515.89
0047—अन्य राजकोषीय सेवाएं	0047—Other Fiscal Services	371.05	523.38
जोड़—राजकोषीय सेवाएं	TOTAL—FISCAL SERVICES	<u>879.46</u>	<u>1039.27</u>
(ख) ब्याज प्राप्तियां, लाभांश और लाभ—	(b) Interest Receipts, Dividends and Profits—		
0049—ब्याज प्राप्तियां	0049—Interest Receipts	22119.01	18429.51
0050—लाभांश और लाभ	0050—Dividends and Profits	6293.00	5306.35
जोड़ ब्याज प्राप्तियां, लाभांश और लाभ	TOTAL INTEREST RECEIPTS, DIVIDENDS AND PROFITS	<u>28412.01</u>	<u>23735.86</u>
(ग) अन्य कर-भिन्न राजस्व—	(c) Other Non-Tax Revenue—		
(i) सामान्य सेवाएं—	(i) General Services—		
0051—लोक सेवा आयोग	0051—Public Service Commission	6.30	7.22
0055—पुलिस	0055—Police	438.92	367.78
0056—जेलें	0056—Jails	0.48	0.23
0057—पूर्ति और निपटान	0057—Supplies and Disposals	35.92	32.34
0058—लेखन सामग्री और मुद्रण	0058—Stationery and Printing	35.03	35.25
0059—लोक निर्माण कार्य	0059—Public Works	56.16	59.32
0070—अन्य प्रशासनिक सेवाएं	0070—Other Administrative Services	365.45	336.89
0071—पेंशन और अन्य सेवानिवृत्ति लाभों के सम्बन्ध में अंशदान और वसूलियां	0071—Contributions and recoveries towards pensions and other Retirement Benefits	49.00	47.97
0075—विविध सामान्य सेवाएं	0075—Miscellaneous General Services	2339.13	2147.17
0076—रक्षा सेवाएं—थल सेना	0076—Defence Services-Army	348.59	399.38
0077—रक्षा सेवाएं—नौ सेना	0077—Defence Services-Navy	38.58	46.98
0078—रक्षा सेवाएं—वायु सेना	0078—Defence Services-Air Force	204.12	148.17
0079—रक्षा सेवाएं—आयुध निर्माणियां	0079—Defence Services-Ordnance Factories	389.85	418.68
जोड़—सामान्य सेवाएं—	TOTAL—GENERAL SERVICES	<u>4307.53</u>	<u>4047.38</u>
(ii) सामाजिक सेवाएं	(ii) Social Services—		
0202—शिक्षा, खेल कूद, कला और संस्कृति	0202—Education, Sports, Art and Culture	10.06	4.56

वित्त लेखे, संघ सरकार
 FINANCE ACCOUNTS, UNION GOVERNMENT
 संख्या 1—लेन-देनो का सारांश—जारी
 No. 1—SUMMARY OF TRANSACTIONS—contd

संवितरण	Disbursements	वास्तविक आंकड़े Actuals	
		1996-97 2	1995-96 3 (करोड़ रुपयों में) (In crores of rupees)
भाग I—समेकित निधि-राजस्व—जारी व्यय शीर्ष (राजस्व लेखा)—जारी (क)—सामान्य सेवाएं—समाप्त (iv)—अन्य राजकोषीय सेवाएं— 2046—मुद्रा, सिक्का ढलाई और टकसाल 2047—अन्य राजकोषीय सेवाएं जोड़—अन्य राजकोषीय सेवाएं जोड़—राजकोषीय सेवाएं (ग) ब्याज अदायगियां और ऋण परिशोधन- 2049—ब्याज अदायगियां (घ) प्रशासनिक सेवाएं— 2051—लोक सेवा आयोग 2052—सचिवालय-सामान्य सेवाएं 2053—जिला प्रशासन 2054—खजाना और लेखा प्रशासन 2055—पुलिस 2056—जेलें 2057—पूर्ति और निपटान 2058—लेखन सामग्री और मुद्रण 2059—लोक निर्माण कार्य 2061—विदेशी मामले 2070—अन्य प्रशासनिक सेवाएं जोड़—प्रशासनिक सेवाएं (ङ) पेंशने और विविध सामान्य सेवाएं— 2071—पेंशन और अन्य सेवानिवृत्ति लाभ 2075—विविध सामान्य सेवाएं जोड़—पेंशने और विविध सामान्य सेवाएं (च) रक्षा सेवाएं— 2076—रक्षा सेवाएं—थल सेना 2077—रक्षा सेवाएं—नौसेना 2078—रक्षा सेवाएं—वायु सेना 2079—रक्षा सेवाएं—आयुध फैक्टरी जोड़—रक्षा सेवाएं जोड़—क-सामान्य सेवाएं	PART I—CONSOLIDATED FUND—REVENUE—contd. EXPENDITURE HEADS (REVENUE ACCOUNT)—contd. A—GENERAL SERVICES—concltd. (iv)—Other Fiscal Services— 2046—Currency, Coinage and Mint 2047—Other Fiscal Services TOTAL—Other Fiscal Services TOTAL—Fiscal Services (c) Interest Payments and Servicing of Debt— 2049—Interest Payments (d) Administrative Services— 2051—Public Service Commission 2052—Secretariat-General Services 2053—District Administration 2054—Treasury and Accounts Administration 2055—Police 2056—Jails 2057—Supplies and Disposals 2058—Stationery and Printing 2059—Public Works 2061—External Affairs 2070—Other Administrative Services TOTAL—ADMINISTRATIVE SERVICES (e) Pensions and Miscellaneous General Services— 2071—Pensions and Other Retirement Benefits 2075—Miscellaneous General Services TOTAL—PENSIONS AND MISCELLANEOUS GENERAL SERVICES (f) Defence Services— 2076—Defence Services—Army 2077—Defence Services—Navy 2078—Defence Services—Air Force 2079—Defence Service—Ordnance Factories TOTAL - DEFENCE SERVICES TOTAL - A - GENERAL SERVICES	521.50 521.01 <u>1042.51</u> <u>2293.36</u> 59478.41 32.64 478.83 3.47 1.95 3911.09 2.91 22.70 75.90 255.92 941.42 222.89 <u>5949.72</u> 5094.20 2139.40 <u>7233.60</u> 14547.67 2084.16 4532.64 813.37 <u>21977.84</u> <u>97827.48</u>	492.33 718.25 <u>1210.58</u> <u>2290.36</u> 50045.03 31.24 412.80 5.77 1.78 3137.97 2.60 20.96 57.36 198.48 851.35 238.98 <u>4959.29</u> 4287.95 2625.59 <u>6913.54</u> 13335.46 1866.88 4055.67 596.36 <u>19854.37</u> <u>84913.02</u>

वित्त लेखे, संघ सरकार
 FINANCE ACCOUNTS, UNION GOVERNMENT
 संख्या 1—लेन-देनों का सारांश—जारी
 No. 1—SUMMARY OF TRANSACTIONS—contd

प्राप्तियाँ	Receipts	वास्तविक आंकड़े Actuals	
		1996-97	1995-96
	I	2	3
			(करोड़ रुपये में)
		(In crores of rupees)	
भाग I—समेकित निधि-राजस्व—जारी	PART I—CONSOLIDATED FUND—REVENUE—contd.		
प्राप्ति शीर्ष (राजस्व लेखा)—जारी	RECEIPT HEADS (REVENUE ACCOUNT)—contd.		
ख-कर-भिन राजस्व—जारी	B—NON-TAX REVENUE—contd.		
(ग)—अन्य कर-भिन राजस्व—जारी	(c)—Other Non-Tax Revenue—contd.		
(ii) सामाजिक सेवाएं—समाप्त	(ii) Social Services—concltd.		
0210—चिकित्सा और लोक स्वास्थ्य	0210—Medical and Public Health	32.36	27.16
0211—परिवार कल्याण	0211—Family Welfare	10.61	6.84
0215—जल प्रदाय और सफाई	0215—Water Supply and Sanitation	0.35	0.47
0216—आवास	0216—Housing	51.64	45.51
0217—शहरी विकास	0217—Urban Development	0.02	0.02
0220—सूचना और प्रचार	0220—Information and Publicity	23.70	27.05
0221—प्रसारण	0221—Broadcasting	687.54	478.23
0230—श्रम और रोजगार	0230—Labour and Employment	2.40	1.39
0235—सामाजिक सुरक्षा और कल्याण	0235—Social Security and Welfare	1.07	1.44
0250—अन्य सामाजिक सेवाएं	0250—Other Social Services	0.03	0.03
जोड़—सामाजिक सेवाएं	TOTAL—Social Services	819.78	592.70
(iii) आर्थिक सेवाएं—	(iii) Economic Services—		
0401—फसल पालन	0401—Crop Husbandry	14.71	9.69
0403—पशुपालन	0403—Animal Husbandry	5.95	5.72
0404—डेरी विकास	0404—Dairy Development	93.01	89.58
0405—मत्स्य उद्योग	0405—Fisheries	2.64	2.82
0406—वानिकी और वन्य जीव	0406—Forestry and Wild Life	61.63	44.01
0408—खाद्य भण्डार और भाण्डागार	0408—Food Storage and Warehousing	3.46	13.51
0425—सहकारिता	0425—Co-operation	0.24	0.18
0435—अन्य कृषि संबंधी कार्यक्रम	0435—Other Agricultural Programmes	8.50	7.70
0515—अन्य ग्रामीण विकास कार्यक्रम	0515—Other Rural Development Programmes	0.09	0.11
0701—मुख्य एवं मध्यम सिंचाई	0701—Major and Medium Irrigation	3.89	2.95
0702—लघु सिंचाई	0702—Minor Irrigation	0.80	0.51
0801—विद्युत	0801—Power	665.26	604.13
0802—पेट्रोलियम	0802—Petroleum	1298.40	1262.86
0810—अपारंपरिक ऊर्जा स्रोत	0810—Non-Conventional Sources of Energy	0.09	0.04

वित्त लेखे, संघ सरकार
FINANCE ACCOUNTS, UNION GOVERNMENT
 संख्या 1—लेन-देने का सारांश—जारी
No. 1—SUMMARY OF TRANSACTIONS—contd.

संवितरण	Disbursements	वास्तविक आंकड़े	
		1996-97	1995-96
	1	2	3
		(करोड़ रुपयों में)	
		(In crores of rupees)	
भाग I—समेकित निधि-राजस्व—जारी	PART I—CONSOLIDATED FUND—REVENUE—contd.		
व्यय शीर्ष (राजस्व लेखा) —जारी	EXPENDITURE HEADS (REVENUE ACCOUNT)—contd.		
(ख)—सामाजिक सेवाएं—	B—SOCIAL SERVICES—		
(क)—शिक्षा, खेल-कूद, कला और संस्कृति—	(a)—Education, Sports, Art and Culture—		
2202—सामान्य शिक्षा	2202— General Education	2644.66	2308.48
2203—तकनीकी शिक्षा	2203— Technical Education	524.11	496.22
2204—खेल-कूद और युवा सेवाएं	2204— Sports and Youth Services	102.20	96.70
2205—कला और संस्कृति	2205— Art and Culture	198.46	203.60
जोड़ (क)	TOTAL (a)	3469.43	3105.00
(ख) स्वास्थ्य और परिवार कल्याण—	(b) Health and Family Welfare—		
2210—चिकित्सा और लोक स्वास्थ्य	2210— Medical and Public Health	865.81	744.02
2211—परिवार कल्याण	2211— Family Welfare	236.24	134.77
जोड़ (ख)	Total (b)	1102.05	878.79
(ग) जल प्रदाय, सफाई, आवास और नगर विकास—	(c) Water Supply, Sanitation, Housing and Urban Development—		
2215—जलप्रदाय और सफाई	2215— Water Supply and Sanitation	347.10	402.31
2216—आवास	2216— Housing	1152.25	215.63
2217—शहरी विकास	2217— Urban Development	65.97	21.89
जोड़ (ग)	TOTAL (c)	1565.32	639.83
(घ) सूचना और प्रसारण—	(d) Information and Broadcasting—		
2220—सूचना और प्रचार	2220— Information and Publicity	142.49	127.00
2221—प्रसारण	2221— Broadcasting	1086.51	901.47
जोड़ (घ)	TOTAL (d)	1229.00	1028.47
(ङ) अनुसूचित जातियों, अनुसूचित जनजातियों और अन्य पिछड़े वर्गों का कल्याण—	(e) Welfare of Scheduled Castes, Scheduled Tribes and Other Backward Classes—		
2225—अनुसूचित जातियों, अनुसूचित जनजातियों और अन्य पिछड़े वर्गों का कल्याण	2225—Welfare of Scheduled Castes, Scheduled Tribes and Other Backward Classes	132.23	43.09
जोड़ (ङ)	TOTAL (e)	132.23	43.09

वित्त लेखे, संघ सरकार
 FINANCE ACCOUNTS, UNION GOVERNMENT
 संख्या 1—लेन-देने का सारांश—जारी
 No. 1—SUMMARY OF TRANSACTIONS—contd

प्राप्तियाँ	Receipts	वास्तविक आंकड़े Actuals	
		1996-97	1995-96
	1	2	3
		(करोड़ रुपये में) (In crores of rupees)	
भाग I—समेकित निधि-राजस्व—जारी	PART I—CONSOLIDATED FUND—REVENUE—contd.		
प्राप्ति शीर्ष (राजस्व लेखा)—जारी	RECEIPT HEADS (REVENUE ACCOUNT)—contd.		
ख-कर-भिन्न राजस्व—समाप्त	B—NON-TAX REVENUE—concl.		
(ग) अन्य कर-भिन्न राजस्व—समाप्त	(c)—Other Non-Tax Revenue—concl.		
(iii) आर्थिक सेवाएं—समाप्त	(iii) Economic Services—concl.		
0851—ग्राम और लघु उद्योग	0851—Village and Small Industries	11.08	11.87
0852—उद्योग	0852—Industries.	216.99	165.13
0853—अलौह खनन और धातुकर्मक उद्योग	0853—Non-ferrous Mining and Metallurgical Industries	7.97	4.29
0875—अन्य उद्योग	0875—Other Industries	161.31	118.19
1001—भारतीय रेल-विविध प्राप्तियाँ	1001—Indian Railways-Miscellaneous Receipts	481.90	395.99
1002—भारतीय रेल-वणिज्यिक लाइनें-राजस्व प्राप्तियाँ	1002—Indian Railways-Commercial Lines-Revenue Receipts	24254.75	22373.54
1003—भारतीय रेल-सामरिक महत्व की लाइनें-राजस्व प्राप्तियाँ	1003—Indian Railways-Strategic Lines-Revenue Receipts	64.66	44.31
1051—पत्तन और प्रकाश स्तंभ	1051—Ports and Light Houses	70.55	74.24
1052—नौवहन	1052—Shipping	25.78	23.10
1053—नागर विमानन	1053—Civil Aviation	1.65	3.56
1054—सड़कें और पुल	1054—Roads and Bridges	60.18	58.74
1055—सड़क परिवहन	1055—Road Transport	38.89	34.25
1056—अंतर्देशीय जल परिवहन	1056—Inland Water Transport	8.21	6.81
1201—डाक प्राप्तियाँ	1201—Postal Receipts	1214.62	1150.42
1225—दूरसंचार प्राप्तियाँ	1225—Telecommunication Receipts	12266.09	9760.56
1275—अन्य संचार सेवाएं	1275—Other Communication Services	1325.46	1362.22
1401—परमाणु ऊर्जा अनुसंधान	1401—Atomic Energy Research	16.74	15.87
1425—अन्य वैज्ञानिक अनुसंधान	1425—Other Scientific Research	18.02	19.21
1452—पर्यटन	1452—Tourism	1.12	1.05
1453—विदेश व्यापार और निर्यात संवर्धन	1453—Foreign Trade and Export Promotion	190.23	110.68
1456—नागरिक आपूर्ति	1456—Civil Supplies	0.02	0.01
1475—अन्य सामान्य आर्थिक सेवाएं	1475—Other General Economic Services	268.29	289.74
जोड़ (iii) आर्थिक सेवाएं	TOTAL (iii) ECONOMIC SERVICES	42863.18	38067.59
जोड़ (ग) अन्य कर-भिन्न राजस्व	TOTAL (c) OTHER NON-TAX REVENUE	47990.49	42707.67
जोड़ ख-कर-भिन्न राजस्व	TOTAL B - NON-TAX REVENUE	77281.96	67482.80

वित्त लेखे, संघ सरकार
 FINANCE ACCOUNTS, UNION GOVERNMENT
 संख्या 1—लेन-देनों का सारांश—जारी
 No. 1—SUMMARY OF TRANSACTIONS—*contd*

संवितरण	Disbursements	वास्तविक आंकड़े Actuals	
		1996-97	1995-96
	1	2	3
		(करोड़ रुपये में) (In crores of rupees)	
	PART I—CONSOLIDATED FUND—REVENUE—<i>contd.</i>		
	EXPENDITURE HEADS (REVENUE ACCOUNT)—<i>contd.</i>		
	B—Social Services—concltd.		
	(f) Labour and Labour Welfare—		
भाग II—समेकित निधि-राजस्व—जारी			
व्यय शीर्ष (राजस्व लेखा)—जारी			
(ख)-सामाजिक सेवाएं—समाप्त			
(च) श्रम और श्रम कल्याण—			
2230— श्रम और रोजगार	2230— Labour and Employment	554.22	491.56
जोड़ (च)	TOTAL (f)	<u>554.22</u>	<u>491.56</u>
(छ) सामाजिक कल्याण और पोषण—	(g) Social Welfare and Nutrition—		
2235— सामाजिक सुरक्षा और कल्याण	2235— Social Security and Welfare	1045.69	878.46
2236— पोषण	2236— Nutrition	6.70	6.77
2245— प्राकृतिक आपदाओं के कारण राहत	2245— Relief on Account of Natural Calamities	165.58	225.01
जोड़ (छ)	TOTAL (g)	<u>1217.97</u>	<u>1110.24</u>
(ज) अन्य—	(h) Others—		
2250— अन्य सामाजिक सेवाएं	2250— Other Social Services	1.73	2.33
2251— सचिवालय-सामाजिक सेवाएं	2251— Secretariat—Social Services	53.18	48.38
जोड़ (ज)	TOTAL (h)	<u>54.91</u>	<u>50.71</u>
जोड़—सामाजिक सेवाएं	TOTAL —SOCIAL SERVICES	<u>9325.13</u>	<u>7347.69</u>

वित्त लेखे, संघ सरकार
FINANCE ACCOUNTS, UNION GOVERNMENT
संख्या 1—लेन-देने का सारांश—जारी
No. 1—SUMMARY OF TRANSACTIONS—*contd*

प्राप्तियाँ	Receipts	वास्तविक आंकड़े Actuals	
		1996-97 2	1995-96 3
	1		(करोड़ रुपये में) (In crores of rupees)
भाग I—समेकित निधि-राजस्व—जारी	PART I—CONSOLIDATED FUND—REVENUE—<i>contd</i>		
व्यय शीर्ष (राजस्व लेखा)—समाप्त	RECEIPT HEADS (REVENUE ACCOUNT)—<i>concl.</i>		
ग—सहायता अनुदान और अंशदान—	C—GRANTS-IN-AID AND CONTRIBUTIONS—		
1605—विदेशी अनुदान सहायता	1605—External Grant Assistance	1086.04	1063.36
1606—सहायता सामग्री और उपस्कर	1606—Aid Material and Equipment	103.76	74.66
जोड़-ग-सहायता अनुदान और अंशदान	TOTAL C-GRANTS-IN-AID AND CONTRIBUTIONS	<u>1189.80</u>	<u>1138.02</u>
जोड़-प्राप्ति शीर्ष (राजस्व लेखा) (क)	TOTAL RECEIPT HEADS (REVENUE ACCOUNT) (A)	<u>193717.57</u>	<u>168571.26</u>
पूँजीगत प्राप्तियाँ—	CAPITAL RECEIPT—		
4000—विविध पूँजीगत प्राप्तियाँ	4000—Miscellaneous Capital Receipts	455.44	1397.13
ड—सार्वजनिक ऋण—	E—PUBLIC DEBT—		
6001—केन्द्रीय सरकार का आन्तरिक ऋण	6001—Internal Debt of Central Government	200507.06	174206.53
6002—बाह्य ऋण	6002—External Debt	9534.60	6758.77
जोड़—सार्वजनिक ऋण	TOTAL—PUBLIC DEBT	<u>210041.66</u>	<u>180965.30</u>
च-उधार और अग्रिम	F-LOANS AND ADVANCES	<u>8696.48</u>	<u>6999.35</u>
जोड़—समेकित निधि	TOTAL—CONSOLIDATED FUND	<u>412911.15</u>	<u>357933.04</u>

(क) वर्ष 1995-96 और 1996-97 के दौरान व्यय, राजस्व से क्रमशः 29731.07 करोड़ रुपये और 32654 करोड़ रुपये से अधिक हो गया।

(A) Expenditure exceeded Revenue during 1995-96 and 1996-97 by Rs. 29731.07 crore and Rs. 32654 crore respectively.

वित्त लेखे, संघ सरकार
 FINANCE ACCOUNTS, UNION GOVERNMENT
 संख्या 1—लेन-देनों का सारांश—जारी
 No. 1—SUMMARY OF TRANSACTIONS—*contd*

संवितरण	Disbursements	वास्तविक आंकड़े Actuals	
		1996-97 1	1995-96 3 (करोड़ रुपयों में) (In crores of rupees)
भाग I—समेकित निधि-राजस्व—जारी	PART I—CONSOLIDATED FUND—REVENUE—<i>contd.</i>		
व्यय शीर्ष (राजस्व लेखा)—जारी	EXPENDITURE HEADS (REVENUE ACCOUNT)—<i>contd.</i>		
ग—आर्थिक सेवाएं—	C—ECONOMIC SERVICES—		
(क) कृषि और सम्बद्ध क्रिया कलाप—	(a) Agriculture and Allied Activities—		
2401— फसल पालन	2401— Crop Husbandry	3100.51	2736.83
2402— भूमि और जल संरक्षण	2402— Soil and Water Conservation	21.70	21.02
2403— पशुपालन	2403— Animal Husbandry	52.78	32.34
2404— डेरी विकास	2404— Dairy Development	163.99	151.81
2405— मत्स्य उद्योग	2405— Fisheries	31.62	37.15
2406— वनिकी और वन्य-जीव	2406— Forestry and Wild Life	129.12	119.06
2407— बागवानी	2407— Plantations	92.23	86.28
2408— खाद्य भंडारण और भांडागार	2408— Food Storage and Warehousing	6231.42	5548.61
2415— कृषि अनुसंधान और शिक्षा	2415— Agricultural Research and Education	565.12	534.92
2416— कृषि वित्तीय संस्थाएं	2416— Agricultural Financial Institutions	3.76	0.38
2425— सहकारिता	2425— Co-operaton	27.56	25.14
2435— अन्य कृषि संबंधी कार्यक्रम	2435— Other Agricultural Programmes	14.85	12.24
जोड़ (क)	TOTAL (a)	<u>10434.66</u>	<u>9305.78</u>
(ख) ग्रामीण विकास—	(b) Rural Development—		
2501— विशेष ग्रामीण विकास कार्यक्रम	2501— Special Programme for Rural Development	814.45	868.77
2505— ग्रामीण रोजगार	2505— Rural Employment	3239.50	4644.23
2506— भूमि सुधार	2506— Land Reforms	0.18	0.31
2515— ग्रामीण विकास कार्यक्रम	2515— Rural Development Programmes	393.47	129.28
जोड़ (ख)	TOTAL (b)	<u>4447.60</u>	<u>5642.59</u>

वित्त लेखे, संघ सरकार
 FINANCE ACCOUNTS, UNION GOVERNMENT
 संख्या 1—लेन-देनों का सारांश—जारी
 No. 1—SUMMARY OF TRANSACTIONS—contd

संवितरण	Disbursements	वास्तविक आंकड़े Actuals	
		1996-97	1995-96
	1	2	3
		(करोड़ रुपये में) (In crores of rupees)	
भाग II—समेकित निधि-राजस्व—जारी व्यय शीर्ष (राजस्व लेखों) — जारी	PART I—CONSOLIDATED FUND—REVENUE—contd. EXPENDITURE HEADS (REVENUE ACCOUNT)—contd.		
ग-आर्थिक सेवाएं—जारी	C—ECONOMIC SERVICES—contd.		
(ग) विशेष क्षेत्र कार्यक्रम—	(c) Special Areas Programme—		
2552—पूर्वोत्तर क्षेत्र	2552—North Eastern Areas	24.61	23.48
2553—संसद सदस्य स्थानीय क्षेत्र विकास योजना	2553—MPS Local Area Development Scheme	776.38	763.50
जोड़ (ग)	TOTAL (c)	<u>800.99</u>	<u>786.98</u>
(घ) सिंचाई और बाढ़ नियंत्रण—	(d) Irrigation and Flood Control—		
2701—मुख्य और मध्यम सिंचाई	2701—Major and Medium Irrigation	72.89	69.27
2702—लघु सिंचाई	2702—Minor Irrigation	68.04	53.60
2705—कमाण्ड क्षेत्र विकास	2705—Command Area Development	2.40	1.94
2711—बाढ़ नियंत्रण और जल निकासी	2711—Flood Control and Drainage	60.46	43.39
जोड़—(घ)	TOTAL (d)	<u>203.79</u>	<u>168.20</u>
(ङ) ऊर्जा—	(e) Energy—		
2801—विद्युत	2801—Power	1421.39	1168.86
2803—कोयला और लिग्नाइट	2803—Coal and Lignite	122.46	109.29
2810—ऊर्जा के अपारंपरिक स्रोत	2810—Non-Conventional Sources of Energy	128.14	118.22
जोड़ (ङ)	TOTAL (e)	<u>1671.99</u>	<u>1396.37</u>

वित्त लेखे, संघ सरकार
 FINANCE ACCOUNTS, UNION GOVERNMENT
 संख्या I—लेन-देनों का सारांश—जारी
 No. 1—SUMMARY OF TRANSACTIONS—*contd*

संवितरण	Disbursements	वास्तविक आंकड़े Actuals	
		1996-97 2	1995-96 3 (करोड़ रुपयों में) (In crores of rupees)
भाग I—समेकित निधि-राजस्व—जारी	PART I—CONSOLIDATED FUND—REVENUE—<i>contd.</i>		
व्यय शीर्ष (राजस्व लेखा)—जारी	EXPENDITURE HEADS (REVENUE ACCOUNT)—<i>contd.</i>		
ग—आर्थिक सेवाएं—जारी	C—Economic Services—<i>contd.</i>		
(च) उद्योग और खनिज—	(f) Industry and Mineral—		
2851—ग्राम और लघु उद्योग	2851—Village and Small Industries	721.62	759.77
2852—उद्योग	2852—Industries	6800.27	5076.36
2853—अलौह खनन और धातुकर्मक उद्योग	2853—Non Ferrous Mining and Metallurgical Industries	196.45	163.47
2875—अन्य उद्योग	2875—Other Industries	88.08	78.65
2885—उद्योगों और खनिजों पर अन्य परिव्यय	2885—Other Outlays on Industries and Minerals.	185.46	180.91
जोड़ (च)	TOTAL (f)	<u>7991.88</u>	<u>6259.16</u>
(छ) परिवहन—	(g) Transport—		
3001—भारतीय रेल-नीति निर्धारण, निदेशन, अनुसंधान और अन्य विविध संगठन	3001—Indian Railways-Policy Formulation, Direction, Research and other Miscellaneous Organisation	148.01	127.08
3002—भारतीय रेलवे-वाणिज्यिक लाइनें—कार्यचालन व्यय	3002—Indian Railways-Commercial Lines—Working Expenses.	20760.02	18310.28
3003—भारतीय रेलवे-सामरिक महत्व की लाइनें-कार्यचालन व्यय	3003—Indian Railways-Strategic Lines—Working Expenses.	240.78	214.62
3004—भारतीय रेलवे-खुली लाइन निर्माण कार्य	3004—Indian Railways-Open Line Works	27.98	26.79
3005—सामान्य राजस्वों को अदायगियां	3005—Payments to General Revenues	1507.46	1264.44
3006—रेलवे अधिशेष से विनियोजन	3006—Appropriation from Railway Surplus	2117.06	2870.63
3051—पत्तन और प्रकाश स्तम्भ	3051—Ports and Light Houses	144.40	208.28
3052—नौवहन	3052—Shipping	121.97	99.91
3053—नागर विमानन	3053—Civil Aviation	74.01	68.89
3054—सड़कें और पुल	3054—Roads and Bridges	513.67	405.47
3055—सड़क परिवहन	3055—Road Transport	66.66	46.52
3056—अंतर्देशीय जल परिवहन	3056—Inland Water Transport	17.15	11.59
3075—अन्य परिवहन सेवाएं	3075—Other Transport Services	482.53	401.24
जोड़—(छ)	TOTAL (g)	<u>26221.70</u>	<u>24055.74</u>

वित्त लेखे, संघ सरकार
 FINANCE ACCOUNTS, UNION GOVERNMENT
 संख्या 1—लेन-देनों का सारांश—जारी
 No. 1—SUMMARY OF TRANSACTIONS—contd

संवितरण	Disbursements	वास्तविक आंकड़े Actuals	
		1996-97 2	1995-96 3
		(करोड़ रुपये में) (In crores of rupees)	
भाग II—समेकित निधि-राजस्व—जारी	PART I—CONSOLIDATED FUND—REVENUE—contd.		
व्यय शीर्ष (राजस्व लेखा)—जारी	EXPENDITURE HEADS (REVENUE ACCOUNT)—contd.		
ग-आर्थिक सेवाएं—समाप्त	C—Economic Services—concl.		
(ज) संचार—	(h) Communications—		
3201—डाक सेवाएं	3201—Postal Services	1917.88	1809.83
3225—दूर संचार सेवाएं	3225—Telecommunication Services	6088.81	4289.39
3230—सामान्य राजस्व को लाभांश	3230—Dividends to General Revenues	292.34	279.19
3231—दूर संचार से विनियोजन	3231—Appropriation from Telecommunications	5884.94	5191.98
3252—उपग्रह प्रणालियाँ	3252—Satellite Systems	315.27	290.50
3275—अन्य संचार सेवाएं	3275—Other Communication Services	33.05	41.54
जोड़ (ज)	TOTAL (h)	14532.29	11902.43
(झ) विज्ञान प्रौद्योगिकी और पर्यावरण—	(i) Science Technology and Environment—		
3401—परमाणु ऊर्जा अनुसंधान	3401—Atomic Energy Research	394.80	372.33
3402—अन्तरिक्ष अनुसंधान	3402—Space Research	641.14	512.22
3403—समुद्र वैज्ञानिक अनुसंधान	3403—Oceanographic Research	56.49	49.66
3425—अन्य वैज्ञानिक अनुसंधान	3425—Other Scientific Research	903.42	818.67
3435—पारिस्थितिकी और पर्यावरण	3435—Ecology and Environment	197.87	124.85
जोड़—(झ)	TOTAL (i)	2193.72	1877.73
(ञ) सामान्य आर्थिक सेवाएं—	(j) General Economic Services—		
3451—सचिवालय-आर्थिक सेवाएं	3451—Secretariat-Economic Services	246.50	231.42
3452—पर्यटन	3452—Tourism	92.78	109.12
3453—विदेश व्यापार और निर्यात संवर्धन	3453—Foreign Trade and Export Promotion	566.56	432.35
3454—जनगणना सर्वेक्षण और सांख्यिकी	3454—Census Surveys and Statistics	125.42	110.60
3455—मौसम विज्ञान	3455—Meteorology	72.32	66.56
3456—नागरिक आपूर्ति	3456—Civil Supplies	54.44	105.10
3465—सामान्य वित्तीय एवं व्यापारिक संस्थाएं	3465—General Financial and Trading Institutions	3.41	5.33
3466—अन्तर्राष्ट्रीय वित्तीय संस्थाएं	3466—International Financial Institutions	0.64	0.66
3475—अन्य सामान्य आर्थिक सेवाएं	3475—Other General Economic Services	4196.29	3745.63
जोड़—(ञ)	TOTAL (j)	5358.36	4806.77
जोड़—आर्थिक सेवाएं	TOTAL— ECONOMIC SERVICES	73856.98	66201.75

वित्त लेखे, संघ सरकार
FINANCE ACCOUNTS, UNION GOVERNMENT
संख्या 1—लेन-देने का सागंश—जारी
No. 1—SUMMARY OF TRANSACTIONS—contd

प्राप्तियाँ	Receipts	वास्तविक आंकड़े Actuals	
		1996-97 2	1995-96 3 (करोड़ रुपये में) (In crores of rupees)
	I		
भाग II—आकस्मिकता निधि	PART II—CONTINGENCY FUND		
भारत की आकस्मिकता निधि	Contingency Fund of India	--	--
भाग III—लोक लेखा	PART III—PUBLIC ACCOUNT		
झ—अल्प बचते, भविष्य निधियां, आदि	I—SMALL SAVINGS, PROVIDENT FUNDS etc.	61647.49	58878.80
	J—RESERVE FUNDS—		
ञ—आरक्षित निधियां—	(a) Reserve Funds bearing interest	13532.93	12907.62
(क) ब्याज वाली आरक्षित निधियां	(b) Reserve Funds not bearing interest	1110.26	999.75
(ख) बिना ब्याज वाली आरक्षित निधियां			
जोड़—ञ — आरक्षित निधियां	Total-J-RESERVE FUNDS	14643.19	13907.37
	K—DEPOSITS AND ADVANCES—		
ट—जमा और पेशगियां—	(a) Deposits bearing interest	6884.00	4653.04
(क) ब्याज वाली जमा राशियां	(b) Deposits not bearing Interest	26753.36	23378.24
(ख) बिना ब्याज वाली जमा राशियां	(c) Advances	12343.40	10344.15
(ग) पेशगियां			
जोड़—ट—जमा और अग्रिम	Total-K-DEPOSITS AND ADVANCES	45980.76	38375.43
	L—SUSPENSE AND MISCELLANEOUS	3770.89	1446.60
ठ—उचन और विविध			
ड—प्रेषण	M—REMITTANCES	1284.26	397.37
जोड़—लोक लेखा	TOTAL-PUBLIC ACCOUNT	127326.59	113005.57
जोड़—प्राप्तियां	TOTAL-RECEIPTS	540237.74	470938.61
अथ रोकड़ शेष	OPENING CASH BALANCE	*2829.12	1173.52
कुल जोड़	GRAND TOTAL	543066.86	472112.13

* वर्ष 1995-96 के दौरान रोकड़ शेष में बढ़ोतरी 1655.60 करोड़ रुपये थी। ब्यौरे के लिए विवरण संख्या 13 देखें।

* Increase of Cash Balance during 1995-96 was Rs. 1655.60 Crores. For details refer statement No.13.

.वित्त लेखे, संघ सरकार
FINANCE ACCOUNTS, UNION GOVERNMENT
संख्या 1—लेन-देनों का सारांश—जारी
No. 1—SUMMARY OF TRANSACTIONS—contd

संवितरण	Disbursements	वास्तविक आंकड़े Actuals	
		1996-97 2	1995-96 3 (करोड़ रुपयों में) (In crores of rupees)
भाग II—आकस्मिकता निधि	PART II—CONTINGENCY FUND		
भारत की आकस्मिकता निधि	Contingency Fund of India	—	—
भाग III—लोक लेखा	PART III—PUBLIC ACCOUNT		
झ—अल्प बचते, भविष्य निधियां, आदि	I—SMALL SAVINGS, PROVIDENT FUNDS, etc.	36010.76	37662.05
जा—आरक्षित निधियां—	J—RESERVE FUNDS—		
(क) ब्याज वाली आरक्षित निधियां	(a) Reserve Funds bearing interest	11541.54	12162.88
(ख) बिना ब्याज वाली आरक्षित निधियां	(b) Reserve Funds not bearing interest	1055.93	1047.76
जोड़—ज — आरक्षित निधियां	TOTAL-J-RESERVE FUNDS	12597.47	13210.64
ट—जमा और पेशगियां—	K—DEPOSITS AND ADVANCES—		
(क) ब्याज वाली जमा राशियां	(a) Deposits bearing interest	4524.92	2635.66
(ख) बिना ब्याज वाली जमा राशियां	(b) Deposits not bearing Interest	26812.12	21408.23
(ग) पेशगियां	(c) Advances	12699.00	10507.95
जोड़—ट—जमा और अग्रिम	TOTAL-K-DEPOSITS AND ADVANCES	44036.04	34551.84
ठ—उचन और विविध	L—SUSPENSE AND MISCELLANEOUS	3973.60	3267.56
ड—प्रेषण	M—REMITTANCES	2516.41	688.82
जोड़—लोक लेखा	TOTAL-PUBLIC ACCOUNT	99134.28	89380.91
जोड़—संवितरण	TOTAL-DISBURSEMENTS	540693.22	469283.01
इति रोकड़ शेष	CLOSING CASH BALANCE	*2373.64	2829.12
कुल जोड़	GRAND TOTAL	543066.86	472112.13

* वर्ष 1996-97 के दौरान रोकड़ शेष में 455.48 करोड़ रुपये की कमी हुई। ब्यारे के लिए विवरण संख्या 13 देखें।

* Decrease of Cash Balance during 1996-97 was Rs. 455.48 Crore. For details refer statement No.13.

विन लेखे, संघ सरकार
FINANCE ACCOUNTS, UNION GOVERNMENT
संख्या 1—लेन-देनों का सारांश — जारी
No. 1—SUMMARY OF TRANSACTIONS — Contd.

व्याख्यात्मक टिप्पणियां
EXPLANATORY NOTES

राजस्व प्राप्तियां:— वर्ष के दौरान राजस्व प्राप्तियां, वर्ष 1995-96 के दौरान 168571.26 करोड़ रूपए की राजस्व प्राप्तियों से बढ़कर 1996-97 के दौरान 193717.57 करोड़ रूपए हो गई और इसमें 25146.31 करोड़ रूपए की वृद्धि दर्ज की गई। इसमें से रक्षा, रेलवे और डाक एवं दूर संचार विभागों की राजस्व प्राप्तियों में 4525.13 करोड़ रूपए की वृद्धि हुई जबकि शेष वृद्धि मुख्यतः निम्नलिखित कारणों से हुई।

Revenue Receipts :- During the year the revenue receipts recorded an increase of Rs. 25146.31 crores from Rs. 168571.26 crores during 1995-96 to Rs. 193717.57 crores during 1996-97. Out of this Defence, Railways and departments of Posts and Telecommunications accounted for an increase of Rs. 4525.13 crores while the balance increase was mainly on following accounts.

		वृद्धि/Increase (करोड़ रूपयों में) (In crores of rupees)	मुख्य कारण Main Reasons
i)	0020 निगम कर		कम्पनियों पर आयकर का अधिक संग्रहण
i)	0020 Corporation Tax	2079.50	Larger collection of Income Tax on Companies
ii)	0021 निगम कर से भिन्न आय पर कर		कम्पनियों से भिन्न आय पर करों का अधिक संग्रहण
ii)	0021 Taxes on income Other than Corporation Tax	399.95	Larger collection of Taxes on income other than companies.
iii)	0024 ब्याज कर		ब्याज कर का अधिक संग्रहण
iii)	0024 Interest Tax	542.34	Larger collection of Interest Tax
iv)	0028 आय और व्यय पर अन्य कर		व्यय कर का अधिक संग्रहण
iv)	0028 Other Taxes on Income and Expenditure	65.15	Larger collection of expenditure tax
v)	0037 सीमा शुल्क		आयातों पर सीमाशुल्क और निर्यातों पर उपकर की अधिक वसूली
v)	0037 Customs	7094.12	Larger realisation of Customs on Imports and cess on exports.
vi)	0038 संघ उत्पाद शुल्क		मूल उत्पाद शुल्क, खनिज उत्पादों पर अतिरिक्त उत्पाद शुल्क, अनुषंगी उत्पाद कर, लौह धातुओं, मानवनिर्मित तंतुओं और धागों, प्लास्टिक, मोटर वाहन, रसायनों, चीनी, मशीनरी, सीमेंट, पेट्रोलियम उत्पादों, रबड़ उत्पादों, वस्त्रों आदि से उत्पाद कर की अधिक वसूली।
vi)	0038 Union Excise Duties	4820.59	Larger excise realisation from basic excise duties, additional excise duty on mineral products, auxiliary duties of excise, ferrous metals, man-made fibres and yarns, plastics, motor vehicles, chemicals, cess on sugar, machinery, cement, petroleum products, rubber products, fabrics, etc.
vii)	0044 सेवा कर		सेवा कर, टेलीफोन बिल पर कर और सामान्य बीमा प्रीमियम कर आदि
vii)	0044 Service Tax	198.20	Larger collection of Service Tax, Telephone Billing Tax and General Insurance Premium Tax etc.
viii)	0049 ब्याज प्राप्तियां		राज्य/संघ राज्य क्षेत्र की सरकारों से ब्याज की अधिक वसूली।
viii)	0049 Interest Receipts	3689.50	Larger realisation of interest from State/Union Territory Governments.

वित्त लेखे, मंच सरकार

FINANCE ACCOUNTS, UNION GOVERNMENT

संख्या 1—लेन-देने का सारांश — जारी

No. 1—SUMMARY OF TRANSACTIONS — Contd.

व्याख्यात्मक टिप्पणियाँ—जारी

EXPLANATORY NOTES—contd.

ix)	0050	लामांश और लाम		सार्वजनिक क्षेत्र के उपक्रमों से लामांश, भारतीय रिजर्व बैंक, भारतीय जीवन बीमा निगम, राष्ट्रीयकृत बैंकों और भारतीय औद्योगिक विकास बैंक से अधिशेष लाम के हिस्से और अन्य निवेशों से लामांशों की अधिक वसूली के कारण।
ix)	0050	Dividends and Profits	986.65	Due to larger realisation of dividends from PSUs, share of surplus profits from RBI, LIC, Nationalised Banks and IDBI and dividends from other investments.
x)	0055	पुलिस		अन्य पार्टियों को पुलिस की पूर्ति से संबंधित अधिक प्राप्तियां और फीस, जुर्माने व जब्तियों की अधिक वसूली और अन्य प्राप्तियों के कारण।
x)	0055	Police	71.14	Due to more receipts towards supply of police to other parties and more realisation of Fees, Fines & Forfeitures and other receipts.
xi)	0075	विविध सामान्य सेवाएं		कैंटीन स्टोर विभाग से अधिक प्राप्तियां, कम्पनियों का अदा न किया गया लामांश और आयकर अधिनियम, 1961 के अध्याय xx-ग के अंगत अधिग्रहीत सम्पत्तियों से प्राप्तियां।
xi)	0075	Miscellaneous General Services	191.96	Increased receipts of Canteen Stores Department, unpaid dividend of companies and receipts from properties acquired under chapter XX - C of Income Tax Act, 1961
xii)	0221	प्रसारण		ध्वनि प्रसारण व दूरदर्शन की वाणिज्यिक सेवाओं से राजस्व का अधिक संग्रहण।
xii)	0221	Broadcasting	209.31	Larger collection of revenue from commercial services of Sound Broadcasting & Television.
xiii)	0801	विद्युत		बदरपुर ताप विद्युत परियोजना के माध्यम से ताप विद्युत उत्पादन की अधिक प्राप्तियां और चंडीगढ़ विद्युत योजना का प्रसारण व संवितरण प्राप्तियां
xiii)	0801	Power	61.13	More receipts of Thermal power generation through Badarpur Thermal Power Project and Transmission & distribution receipts of Chandigarh Electric Scheme.
xiv)	0852	उद्योग		सीमेंट उद्योग और परमाणु ऊर्जा उद्योगों से अधिक प्राप्तियां
xiv)	0852	Industries	51.86	More receipts through Cement Industries & Atomic Energy Industries.
xv)	1453	विदेश व्यापार एवं निर्यात संवर्धन		निर्यात संवर्धन से संबंधित अधिक प्राप्तियां
xv)	1453	Foreign Trade and Export Promotion	79.55	Larger receipts in respect of export promotion.

राजस्व लेखों पर व्यय— वर्ष के दौरान राजस्व से पूरे किए गए व्यय में 28069.24 करोड़ रुपए की वृद्धि हुई जो 1995-96 के दौरान 198302.33 करोड़ रुपए से बढ़कर 1996-97 के दौरान 226371.57 करोड़ रुपए हो गई। इसमें से रक्षा, रेलवे और डाक एवं दूरसंचार विभाग के लेखों में 6724.54 करोड़ रुपए की वृद्धि हुई और शेष वृद्धि निम्नलिखित कारण से हुई:

Expenditure on Revenue Account - During the year expenditure met from revenue showed an increase of Rs. 28069.24 crores from Rs. 198302.33 crores in 1995-96 to Rs. 226371.57 crores in 1996-97. Out of this Defence, Railways and Departments of Posts and Telecommunications accounted for an increase of Rs. 6724.52 crores while the balance increase was mainly on following accounts.

	वृद्धि/Increase (करोड़ रुपयों में) (In crores of rupees)	मुख्य कारण Main Reasons
i) 2016 लेखा परीक्षा		व्यय में सामान्य वृद्धि
i) 2016 Audit	53.04	Normal increase in expenditure.

वित्त लेखे, संघ सरकार
FINANCE ACCOUNTS, UNION GOVERNMENT
संख्या 1—लेन-देनों का सारांश — जारी
No. 1—SUMMARY OF TRANSACTIONS — Contd.

व्याख्यात्मक टिप्पणियाँ—जारी
EXPLANATORY NOTES—contd.

ii)	2020	आय और व्यय पर करों का संग्रहण		व्यय में सामान्य वृद्धि
ii)	2020	Collection of Taxes on Income and Expenditure	53.28	Normal increase in expenditure.
iii)	2037	सीमा शुल्क		रोकथाम और अन्य कार्यों पर अधिक व्यय।
iii)	2037	Customs	55.29	Larger expenditure on prevention and other functions.
iv)	2049	ब्याज अदायगियां		आंतरिक ऋण व अल्प बचतों, भविष्य निधि पर अदा किया गया अधिक ब्याज और आरक्षित निधियों पर ब्याज आदि।
iv)	2049	Interest Payments	9433.38	Larger interest paid on Internal debt and Small Savings, Provident Funds, and Interest on Reserve Funds etc.
v)	2052	सचिवालय—सामान्य सेवाएं		व्यय में सामान्य वृद्धि
v)	2052	Secretariat General Services	66.03	Normal increase in expenditure.
vi)	2055	पुलिस		विभिन्न सुरक्षा बलों पर अधिक व्यय
vi)	2055	Police	773.12	Larger expenditure on various Security Forces.
vii)	2061	विदेशी मामले		दूतावासों और मिशनों पर अधिक व्यय तथा बढ़ा हुआ विशेष राजनयिक व्यय।
vii)	2061	External Affairs	90.07	Increased expenditure on Embassies and Missions and increased Special Diplomatic expenditure.
viii)	2071	पेंशन और अन्य सेवानिवृत्ति लाभ		पेंशनों और अन्य सेवानिवृत्ति लाभों पर बढ़ा हुआ व्यय।
viii)	2071	Pensions and other Retirement Benefits	806.25	Increased expenditure on Pensions and other retirement benefits
ix)	2202	सामान्य शिक्षा		अधिक व्यय मुख्य रूप से प्रारम्भिक, माध्यमिक और विश्वविद्यालय एवं उच्च शिक्षा पर हुआ।
ix)	2202	General Education	336.18	Larger expenditure is mainly on Elementary, Secondary and University & Higher Education.
x)	2210	चिकित्सा और लोक स्वास्थ्य		शहरी स्वास्थ्य सेवाओं, चिकित्सा शिक्षा, प्रशिक्षण एवं अनुसंधान तथा लोक स्वास्थ्य पर अधिक व्यय।
x)	2210	Medical and Public Health	121.79	Larger expenditure on Urban Health Services, Medical Education, Training & Research and Public Health.
xi)	2211	परिवार कल्याण		अधिक व्यय मुख्य रूप से मातृत्व एवं बाल स्वास्थ्य पर हुआ।
xi)	2211	Family Welfare	101.47	Larger expenditure mainly on Maternity & Child Health.
xii)	2216	आवास		अधिक व्यय मुख्य रूप से ग्रामीण आवास पर हुआ।
xii)	2216	Housing	936.62	Larger expenditure is mainly on Rural Housing.
xiii)	2221	प्रसारण		अधिक व्यय मुख्य रूप से ध्वनि एवं टेलीविजन प्रसारण पर हुआ।
xiii)	2221	Broadcasting	185.04	Larger expenditure is mainly on Sound & Television Broadcasting.
xiv)	2225	अनुसूचित जाति, अनुसूचित जनजाति, और पिछड़े वर्गों का कल्याण		अधिक व्यय मुख्य रूप से अनुसूचित जातियों के कल्याण पर हुआ।
xiv)	2225	Welfare of Scheduled Castes, Scheduled Tribes and Other Backward Classes	89.14	Larger expenditure is mainly on Welfare of Scheduled Castes.
xv)	2230	श्रम एवं रोजगार		अधिक व्यय मुख्य रूप से श्रम संबंधी सामाजिक सुरक्षा पर हुआ।
xv)	2230	Labour and Employment	62.66	Larger expenditure is mainly on Social Security for Labour.
xvi)	2235	सामाजिक सुरक्षा और कल्याण		अधिक व्यय मुख्य रूप से राष्ट्रीय सामाजिक सहायता कार्यक्रम पर हुआ।
xvi)	2235	Social Security and Welfare	167.23	Larger expenditure is mainly on National Social Assistance Programme.

वित्त लेखे, संघ सरकार
 FINANCE ACCOUNTS, UNION GOVERNMENT
 संख्या 1—लेन-देनों का सारांश — जारी
 No. 1—SUMMARY OF TRANSACTIONS — Contd.

व्याख्यात्मक टिप्पणियाँ—जारी
 EXPLANATORY NOTES—contd.

xvii) 2401	फसल पालन		अधिक व्यय खाद एवं उर्वरकों पर हुआ।
xvii) 2401	Crop Husbandry	363.68	Larger expenditure on Manure & fertilizers
xviii) 2408	खाद्य सामग्री, भंडारण और भाण्डागार		अधिक व्यय खाद्य संबंधी आर्थिक सहायता पर हुआ।
xviii) 2408	Food, Storage and Warchousing	682.81	Larger expenditure on Food subsidy.
xix) 2515	अन्य ग्रामीण विकास कार्यक्रम		अधिक व्यय अन्य ग्रामीण विकास कार्यक्रमों पर हुआ।
xix) 2515	Other Rural Development Programmes	264.19	Larger expenditure on other Rural Development Programmes.
xx) 2801	विद्युत		अधिक व्यय ताप और नाभिकीय विद्युत उत्पादन पर हुआ।
xx) 2801	Power	252.53	Increased expenditure on Thermal and Nuclear Power Generation.
xxi) 2852	उद्योग		अधिक व्यय मुख्य रूप से लौह एवं इस्पात उद्योग, इंजीनियरी उद्योग उपभोक्ता उद्योग, परमाणु ऊर्जा उद्योग और बढ़ी हुई उर्वरक आर्थिक सहायता पर हुआ।
xxi) 2852	Industries	1723.91	Larger expenditure is mainly on Iron & Steel Industries, Engineering Industries. Consumer Industries, Atomic Energy Industries and on Increased fertilizer subsidy.
xxii) 3075	अन्य परिवहन सेवाएं		अधिक व्यय मुख्य रूप से लाभांश राहत और अन्य रियायतों पर रेलवे को आर्थिक सहायता देने पर हुआ।
xxii) 3075	Other Transport Services	81.29	Larger expenditure is mainly on subsidy to Railways towards dividend relief and other concessions.
xxiii) 3402	अंतरिक्ष अनुसंधान		अधिक व्यय अंतरिक्ष अनुसंधान पर हुआ।
xxiii) 3402	Space Research	128.92	Larger expenditure on Space Research.
xxiv) 3425	अन्य वैज्ञानिक अनुसंधान		अधिक व्यय अन्य वैज्ञानिक अनुसंधान पर हुआ।
xxiv) 3425	Other Scientific Research	84.75	Larger expenditure on other scientific research.
xxv) 3435	पारिस्थितिकी और पर्यावरण		अधिक व्यय प्रदूषण की रोकथाम एवं नियंत्रण, वनस्पति सर्वेक्षण और पर्यावरणीय आयोजना एवं समन्वय पर हुआ।
xxv) 3435	Ecology and Environment	73.02	Larger expenditure on prevention & Control of Pollution, Botanical Survey and Environmental Planning & Coordination.
xxvi) 3475	अन्य सामान्य आर्थिक सेवाएं		अधिक व्यय मुख्य रूप से एकाधिकार एवं प्रतिबंधित व्यापारिक व्यवहार विनियमन, संयुक्त स्टॉक कम्पनियों के विनियमन और विदेशी मुद्रा (अनिवासी) लेखा योजना के तहत विनिमय हानि के कारण हुआ।
xxvi) 3475	Other General Economic Services	450.66	Larger expenditure is mainly on Regulation of Monopolies & Restrictive Trade Practices, regulation of Joint Stock Companies and on Exchange loss under Foreign currency (Non-Resident) Accounts Scheme.
xxvii) 3601	राज्य सरकारों को सहायता अनुदान		राज्य सरकारों को अनुदानों की अधिक अदायगी।
xxvii) 3601	Grants in Aid to State Govts.	1869.86	Larger payment of Grants to State Governments.
xxviii) 3601	संघ राज्य क्षेत्र की सरकारों को सहायता अनुदान		संघ राज्य क्षेत्र की सरकारों को अनुदानों की अधिक अदायगियां
xxviii) 3601	Grants in aid to Union Territory Governments	98.05	Larger payments of Grants to Union Territory Government.
xxix) 3603	संघ उत्पाद शुल्क में राज्य के भाग की अदायगियां		संघ उत्पाद शुल्क और एस.टी. के बदले अतिरिक्त उत्पाद शुल्क के राज्यों के भाग की अधिक अदायगी।
xxix) 3603	Payments of State's share of Union Excise Duties	3533.58	Larger Payment of States share of Union excise duties and additional Excise Duty in lieu of S.T.

वित्त लेख, संघ सरकार

FINANCE ACCOUNTS, UNION GOVERNMENT

संख्या 1—लेन-देनों का सारांश-जारी

No. 1--SUMMARY OF TRANSACTIONS—contd.

व्याख्यात्मक टिप्पणियाँ-जारी

EXPLANATORY NOTES—contd.

रेलवे का लेन-देन—निम्नांकित सारणी वर्ष 1995-96 और 1996-97 के दौरान रेलवे के राजस्व और व्यय तथा सामान्य राजस्व को अदा किए गए लाभांश को लाभांशों के भुगतान के पश्चात् पूर्व वित्तीय वर्ष (1995-96) और चालू वित्तीय वर्ष (1996-97) के दौरान रेलवे की कार्य प्रणाली के अधिशेष/घाटे को दर्शाती है।

Transactions of the Railways—The table below shows the revenue and expenditure of the Railways and the dividend paid to General Revenues during 1995-96 and 1996-97, the surplus/deficit in the working of Railways during the previous (1995-96) and current (1996-97) financial years after payment of dividend

वर्ष Year	सकल राजस्व प्राप्तियाँ Gross Revenue Receipts	राजस्व लेखे पर व्यय Expenditure on Revenue Account	निवल राजस्व (कालम 2-3) Net Revenue (Column 2-3)	निवल राजस्व का वितरण (कालम 4) Distribution of net Revenue (Column 4)	
				सामान्य राजस्व का लाभांश Dividend to General Revenues	रेल विकास निधि/ रेलवे पूंजीगत निधि में विनियोजन Appropriation to the Railways Deve- lopment Fund/ Railway Capital Fund (करोड़ रुपयों में) (In crores of rupees)
1	2	3	4	5	6
1995-96	22813.84	18678.77	4135.07	1264.44	2870.63
1996-97	24801.31	21176.79	3624.52	1507.46	2117.06

वित्त लेखे, संघ सरकार

FINANCE ACCOUNTS, UNION GOVERNMENT

संख्या 1—लेन-देनों का सारांश-जारी

No. 1—SUMMARY OF TRANSACTIONS—contd.

व्याख्यात्मक टिप्पणियां-जारी

EXPLANATORY NOTES—contd.

वर्ष 1996-97 के दौरान सामान्य राजस्व को देय लाभांश 1507.46 करोड़ रुपए था, जिसे वर्ष के दौरान ही पूर्णतः अदा कर दिया गया।

रेलवे द्वारा अदा किये जाने वाले लाभांश में रेल यात्री किराए पर कर के बदले में राज्यों की अदायगी के लिए पूंजी वाले लाभांश 1964-65 से पूर्व 1.5 प्रतिशत (1 अप्रैल, 1980 से लागू) शामिल है, जिसे 1 अप्रैल, 1961 से मूल किरायों के साथ मिला दिया गया था। इस अंशदान में से 23.12 करोड़ रुपये की निर्धारित राशि अनुदान के रूप में राज्यों को दी जाती है और शेष राशि राज्यों को मनुष्य की तैनाती वाले रेल सड़क पारपथों (क्रॉसिंग), ऊपर के पुलों, भूमिगत पुलों जैसे रेल सुरक्षा निर्माण कार्यों के वित्त पोषण के लिए उपलब्ध करायी जाती है।

वर्ष 1996-97 के दौरान रेलवे द्वारा अदा किए गए 1507.46 करोड़ रुपए के लाभांश में से 1481.96 करोड़ रुपये की राशि को रेलवे से अंशदान के रूप में समायोजित किया गया है और 25.50 करोड़ रु० के शेष को यात्री किरायों पर कर के बदले और रेल सुरक्षा निर्माण कार्य निधि के अंशदान में समायोजित किया गया है।

दूर-संचार विभाग के लेन-देन—वर्ष 1996-97 के लिए दूर-संचार विभाग का राजस्व और व्यय नीचे दी गई सारणी में दिखाया गया है:-

The dividend payable to General Revenues during the year 1996-97 was Rs. 1507.46 crores which has been fully paid during the year itself.

The dividend, payable by Railways includes 1.5% (with effect from 1st April, 1980) of the pre-1964-65 dividend bearing capital, for payment to States in lieu of the tax in railways passenger fares which was merged with the basic fares with effect from 1st April 1961. Out of this contribution, a fixed amount of Rs. 23.12 crores is paid to the States as grant, and the balance is made available to them for financing railway safety works such as manned level crossings, over-bridges and under-bridges.

Out of the dividend of Rs. 1507.46 crores paid by Railways during 1996-97 an amount of Rs. 1481.96 crores has been adjusted as contribution from Railways, and balance of Rs. 25.50 crores adjusted as payment in lieu of passenger fares tax and contribution to Railways Safety Works Fund.

Transactions of the Department of Telecommunications—
The table below shows the revenue and expenditure of the Telecommunications Department for 1996-97:-

वर्ष Year	सकल राजस्व प्राप्तियां Gross Revenue Receipts	राजस्व लेखे पर व्यय Expenditure on Revenue Account	निवल अधिशेष (कालम 2-3) Net Surplus (Colum 2-3)	निवल अधिशेष का वितरण (कालम 4) Distribution of net Surplus (Column 4)	
				सामान्य राजस्व का लाभांश Dividend to General Revenues	दूर-संचार राजस्व आरक्षित निधि/पूंजीगत आरक्षित निधि में विनियोजन Appropriation to Telecommunications Revenue Reserve Fund/ Capital Reserve Fund (करोड़ रुपयों में) (in Crores of rupees)
1	2	3	4	5	6
1995-96	9760.56	4289.39	5471.17	279.19	5191.98
1996-97	12266.09	6088.81	6177.28	292.34	5884.94

वित्त लेखे, संघ सरकार

FINANCE ACCOUNTS, UNION GOVERNMENT

संख्या 1—लेन-देनों का सारांश-समाप्त

No. 1--SUMMARY OF TRANSACTIONS—concl'd.

व्याख्यात्मक टिप्पणियां — समाप्त

EXPLANATORY NOTES—concl'd.

दूर-संचार विभाग तथा सामान्य राजस्व के बीच वित्तीय संबंधों को नियंत्रित करने वाली परम्परा के अंतर्गत दूर-संचार विभाग निम्नलिखित दरों पर सामान्य राजस्व को लाभांश अदा करेगा:

- (i) (क) 31 मार्च, 1960 (29.25 करोड़ रुपए) की स्थिति के अनुसार संचित अधिशेष के विभाग के शेयर में कमी करके 1963-64 के अंत तक दी गई निवल पूंजी पर 4.50 प्रतिशत प्रति वर्ष और (ख) शेष राशि को 1963-64 (52.72 करोड़ रुपए) के अंत की स्थिति के अनुसार विभागीय नवीकरण आरक्षित निधि में अदा करेगा। (नवीकरण आरक्षित निधि को 1 अप्रैल, 1970 से समाप्त कर दिया गया है)।
- (ii) 1980-81 और उससे आगे के सम्बंधित वर्षों में स्वीकार्य ब्याज की औसत उधार दर:
- (क) 1964-65 से 1969-70 तक अग्रिम रूप से दी गयी पूंजी इस अवधि के दौरान नवीकरण आरक्षित निधि में निवल जमा द्वारा कम हो गई और
- (ख) 1969-70 के पश्चात् अग्रिम रूप से दी गई पूंजी।

यदि विभाग सामान्य राजस्व को देय लाभांश की अदायगी करने में असमर्थ होता है तो इस कमी को पूरा करने तथा विभाग के कार्य परिणाम, यदि कोई हों, में घाटे को पूरा करने के लिए दूर-संचार राजस्व आरक्षित निधि को ब्याज वाले अग्रिम देता है।

सामान्य राजस्व को लाभांश संबंधी सम्पूर्ण अंशदान ब्याज के रूप में समायोज्य है।

सामान्य राजस्व को लाभांश की अदायगी करने के पश्चात् दूर-संचार विभाग का अधिशेष, इसके राजस्व आरक्षित निधि और पूंजीगत आरक्षित निधि में अंतरित कर दिया जाता है।

Under the convention governing the financial relationship between the Department of Telecommunication and the General Revenues, the Department of Telecommunications would pay dividend to the General Revenues at the following rates:

- (i) 4.50 per cent per annum on the Net Capital advanced upto the end 1963-64 reduced by (a) the Department's share of accumulated surplus as on 31st March, 1960 (Rs. 29.25 crores) and (b) the balance in the Department's Renewal Reserve Fund as at the end of 1963-64 (Rs. 52.72 crores). (Renewal Reserve Fund was abolished with effect from 1st April, 1970).
- (ii) Average borrowing rate of interest as applicable to the respective years 1980-81 and onwards on:
- (a) Capital advanced from 1964-65 to 1969-70 reduced by the net accretion to the Renewal Reserve Fund during this period; and
- (b) Capital advanced after 1969-70.

In case the Department is unable to pay dividend due to General Revenues, the latter makes interest bearing advances to the Telecommunication Revenue Reserve Fund to cover the shortfall, as well as for meeting the deficit, if any, in the working results of the Department.

The entire contribution towards dividend to General Revenues is adjustable as interest.

The surplus of the Department of Telecommunications after payment of dividend to General Revenues is transferred to its Revenue Reserve Fund and Capital Reserve Fund.

वित्त लेखे, संघ सरकार
FINANCE ACCOUNTS, UNION GOVERNMENT

संख्या 2-ऋण स्थिति का सारांश
No.2-- SUMMARY OF DEBT POSITION

(i) उधार राशियों का विवरण
(i) Statement of Borrowings

संविधान के अनुच्छेद 292 के अधीन संघ सरकार को भारत की समेकित निधि की प्रतिभूति पर उस सीमा तक, यदि कोई हो, जो ससंद द्वारा कानून बना कर निश्चित की गई हो, उधार लेने का अधिकार है। इस संबंध में अभी तक कोई कानून नहीं बनाया गया है।

Article 292 of the Constitution empowers the Union Government to borrow upon the Security of the Consolidated Fund of India within such limits, if any, as may be fixed by Parliament by law. No law has so far been enacted in this connection.

वर्ष 1996-97 के आरम्भ और अन्त में संघ सरकार की ऋण स्थिति को नीचे दी गई सारणी में प्रस्तुत किया गया है:-

The debt position of the Union Government at the commencement and at the end of 1996-97 is brought out in the table below:-

उधार का स्वरूप	1 अप्रैल 1996 को शेष	वर्ष के दौरान प्राप्ति	वर्ष के दौरान चुकौतियाँ	31 मार्च 1997 को शेष	निवल वृद्धि (+)	
Nature of Borrowings	Balance on 1st April 1996	Receipts during the year	Repayments during the year	Balance on 31st March 1997	Net increase (+)	
1	2	3	4	5	6	
					(करोड़ रुपयों में) (In crores of rupees)	
I- लोक ऋण-(ख)	I.-Public Debt-(b)					
(i)-आन्तरिक ऋण	(i)-Internal Debt	*307868.60	200507.06	163900.80	344475.66	+36606.26
		@0.80				
(ii)-विदेशी ऋण	(ii)-External Debt	*51248.74	9534.60	6547.31	54238.56	+2987.29
		@2.53				
जोड़-लोक ऋण	TOTAL-PUBLIC DEBT	359117.34	210041.66	170448.11	398714.22	+39593.55
		3.33				
अल्प बचते, भविष्य निधियाँ आदि	Small Savings, Provident Funds etc.	*(ख)(b) 213434.96	61647.49	36010.76	239042.19	+25636.73
		@ -29.50				
कुल जोड़	GRAND TOTAL	572552.30	271689.15	206458.87	637756.41	+65230.28
		-26.17				

@ पूर्व अवधि समायोजन को दर्शाता है। व्यौरे के लिए विवरण सं.14 देखें।

@ Represents prior period adjustments. For details refer statement No.14

(ख) मुख्य/लघु शीर्षकार व्यौरे के लिए विवरण सं. 14 देखें।

(b) For Major/Minor headwise details, refer statement No.14

* पूर्वांकन के कारण पिछले वर्ष के आंकड़ों से भिन्न है।

* Differs from last year's figure due to rounding.

विन लेखे, संघ सरकार
FINANCE ACCOUNTS, UNION GOVERNMENT
 संख्या 2—ऋण स्थिति का सारांश—जारी
No.2 --SUMMARY OF DEBT POSITION—contd.

(i) उधार राशियों का विवरण—समाप्त

(i) Statement of borrowings—concl'd.

'केन्द्रीय सरकार का आंतरिक ऋण' मुख्यतः उन 'बाजार कर्जों' का घटक है, जो 12 महीने या इससे अधिक अवधि के लिए होते हैं। 'बाजार कर्जों' के अंतर्गत शेषों और लेन-देनों के कर्जदार ब्यौरे, विवरण संख्या 14 - क में दिए गए हैं। वर्ष के दौरान लिए गए बाजार कर्जों का ब्यौरा निम्नलिखित है:-

'Internal Debt of the Central Government' mainly Represents 'Market Loans' having a currency of twelve months or more. Loan-wise details of the balances and transactions under 'Market Loans' are given in Statement No. 14-A. The Market Loans during the year comprise the following:

	(करोड़ रुपयों में) (In crores of Rupees)
नकद वसूलियां	
Realised in cash	26126.24
वर्ष के दौरान परिपक्व कर्जों के रूपान्तरण द्वारा	
By conversion of loans maturing during the year	2911.05
उधन	
Suspense	— 2039.58
जोड़	
TOTAL	26997.71
(ii) अन्य दायित्व	
(ii) Other Obligations	

उपर्युक्त के अतिरिक्त, उद्दिष्ट और अन्य निधियों में जमा क्रेडिट शेष तथा ऐसी जमा राशियां विनका निवेश नहीं किया गया है किन्तु जो सरकार के सामान्य रोकड़ शेष में मिला दी गई हैं, वे भी संघ सरकार को देयता हैं। 1996-97 के अंत में ऐसी देयता की राशि 37919.47 करोड़ रुपये थी, जैसा कि नीचे दर्शाया गया है; और आगे के ब्यौरे विवरण संख्या 13 में दिए गए हैं।

In addition to the above, the balances at the credit of earmarked and other funds, as also certain deposit to the extent to which they have not been invested but are merged with general cash balance of Government, also constitute the liability of the Union Government. The amount of such liability at the end of 1996-97 was Rs. 37919.47 crores as indicated below; further details are given in Statement No.13

दायित्व का स्वरूप	1 अप्रैल 1996 को शेष	वर्ष के दौरान प्राप्तियां	वर्ष के दौरान चुकौतियां	31 मार्च 1997 को शेष	वर्ष के दौरान निवल वृद्धि (+) या कमी (-) Net increase (+) or decrease (-) during the year
Nature of obligations	Balance on 1st April 1996	Receipts during the year	Repayments during the year	Balance on 31st March 1997	(In crores of rupees)
(i) ब्याज वाली आरक्षित निधियां	4544.70	13532.92	11541.54	6442.90	+1991.38
(ii) बिना ब्याज वाली आरक्षित निधियां	—93.18	1110.26	1055.93	1877.52	+54.33
(iii) ब्याज वाली जमा राशियां	*15489.92	6884.00	4524.92	17849.00	+2359.08
(iv) बिना ब्याज वाली जमा राशियां	*11822.25 @—13.44	26753.36	26812.12	11750.05	—58.76
जोड़	33680.06 —106.62	48280.54	43934.51	37919.47	+4346.03

* पूर्वावकाश के कारण पिछले वर्ष के आंकड़ों से भिन्न है।

* Differs from last year's figure due to rounding.

@ पूर्व अवधि समायोजन का घटक है। ब्यौरे के लिए विवरण सं. 13 देखें।

@ Represents Prior Period Adjustments. For details, refer statement No. 13.

वित्त लेख, संघ सरकार
FINANCE ACCOUNTS, UNION GOVERNMENT
 संख्या 2—ऋण स्थिति का सारांश—समाप्त
No.2 --SUMMARY OF DEBT POSITION—concl'd.
 (iii) ऋण का परिशोधन—समाप्त
 (iii) Service of Debt—concl'd.

ऋण और अन्य दायित्वों पर ब्याज:- बकाया सकल ऋण और अन्य दायित्वों पर 1995-96 और 1996-97 के दौरान ब्याज प्रभारों के प्रति राजस्व से पूरी की गई कुल राशि नीचे दी गई है:-
 Interest on Debt and other Obligations:- The total amount met from revenue during 1995-96 and 1996-97 towards interest charges on the outstanding gross Debt and other Obligations were as shown below:—

	1995-96	1996-97	वर्ष के दौरान निवल वृद्धि (+) या कमी (-) Net increase (+) or decrease (-) during the year (करोड़ रुपयों में) (In crores of rupees)
(i) सरकार द्वारा अदा किया गया ब्याज— (क) लोक ऋण और अल्प बचतों, भविष्य निधियों पर (ख) आरक्षित निधियों पर ब्याज (ग) अन्य दायित्वों पर जोड़			
(i) Interest paid by Government— (a) On Public Debt and Small Savings, Provident Funds	49123.69	58557.75	+9434.06
(b) Interest on Reserve Funds	252.97	377.79	+124.82
(c) On other Obligations	668.37	542.87	—125.50
TOTAL	50045.03	59478.41	+9433.38
(ii) घटाएँ— (क) राज्य तथा संघ राज्य क्षेत्र की सरकारों को दिए गए कर्जों पर प्राप्त ब्याज (ख) अन्य कर्जों, रोकड़ शेषों के निवेश और अन्य मदों (नीचे मद (iv) में उल्लिखित प्राप्तियों को छोड़कर) से प्राप्त ब्याज			
(ii) Deduct— (a) Interest received on Loans to State and Union Territory Governments	13001.68	15163.09	+2161.41
(b) Interest received on other loans, from investment of cash balances and other items [excluding the receipts mentioned at item (iv) below]	747.81	631.17	—116.64
(iii) ब्याज प्रभारों की निवल राशि— कुल राजस्व प्राप्तियों [193717.57] से सकल ब्याज (मद—i) की प्रतिशतता कुल राजस्व प्राप्तियों [193717.57] से निवल ब्याज (मद—iii) की प्रतिशतता	36295.54	43684.15	+7388.61
(iii) Net amount of interest charges Percentage of gross interest (item-i) to the total revenue receipts [193717.57]	29.69	30.70	+1.01
(iv) विभागीय वाणिज्यिक उपक्रमों, सार्वजनिक क्षेत्र के उपक्रमों और रेलवे तथा डाक तार सहित अन्य उपक्रमों से ब्याज	21.53	22.55	+1.02
(iv) Interest from Departmental Com- mercial Undertakings, Public Sector Undertakings and other undertakings including Railways and Posts and Telegraphs	4680.02	6324.75	+1644.73
(v) उपर्युक्त (मद iv) में दिखाई गई प्राप्तियों को घटाने के बाद ब्याज प्रभारों की निवल राशि कुल राजस्व प्राप्तियों [193717.57] से निवल ब्याज (मद—v) की प्रतिशतता	31615.52	37359.40	+5743.88
(v) Net amount of interest charges after deducting receipts shown at (item-iv) above Percentage of net interest (item-v) to the total revenue receipts [193717.57]	18.75	19.29	+0.54

सरकार को अपने वाणिज्यिक उपक्रमों आदि में निवेशों पर लाभांश के रूप में वर्ष के दौरान 1694.30 करोड़ रुपए भी प्राप्त हुए।

Government also received during the year Rs. 1694.30 crores by way of Dividends on Investments in their Commercial Undertakings, etc.

वित्त लेखे, संघ सरकार

FINANCE ACCOUNTS, UNION GOVERNMENT

संख्या 3—संघ सरकार द्वारा दिए गए कर्जों और पेशगियां

No. 3--LOANS AND ADVANCES BY THE UNION GOVERNMENT

1. राज्य सरकारों, विदेशी सरकारों आदि को संघ सरकार द्वारा दिए गए कर्जों और पेशगियों की राशियां, जो 1996-97 के आरम्भ में तथा उसके अन्त में बकिया थीं, तथा वे राशियां जो वर्ष के दौरान दी गईं और वापस अदा की गईं; नीचे दी गई हैं :-

1. The amounts of loans and advances granted by the Union Government to State Governments, foreign Government, etc, outstanding at the commencement and at the end of 1996-97 together with the amount advanced and repaid during the year are given below:-

कर्ज की श्रेणी Category of Loan	1-4-96 को शेष Balance on 1-4-96	वर्ष के दौरान अदा की गई राशि Paid during the year	वर्ष के दौरान वापस की गई राशि Repaid during the year	31-3-97 को शेष Balance on 31-3-97	वर्ष के दौरान निवल वृद्धि/कमी (कालम 3 में से कालम 4 घटाएँ) Net addi- tion/decrease during the year (Col..3 minus Col. 4) (करोड़ रुपयों में) (In crores of Rupees)
1	2	3	4	5	6
निम्नलिखित को कर्जों और पेशगियां- Loans and Advances to-					
(i) राज्य सरकारें (i) State Governments	128912.79 **(-) 80.00	23105.52	6365.65	145572.66	16739.87
(ii) संघ राज्य क्षेत्र की सरकारें (ii) Union Territory Governments	1863.14	924.94	93.44	2694.64	831.50
(iii) विदेशी सरकारें (iii) Foreign Governments	526.81	50.46	34.59	542.68	15.87
(iv) सरकारी निगम, गैर-सरकारी संस्थाएं, स्थानीय निधियां, कृषक आदि (iv) Government Corporations, Non-Government Institu- tions; Local Funds. Cultivators etc.	*45691.07 **(-)638.75	4791.85	2027.20	47816.97	2764.65
(v) सरकारी कर्मचारी (v) Government Servants	*895.48	162.53	175.60	882.41	(-) 13.07
जोड़	177889.29 -718.75	29035.30	8696.48	197509.36	20338.82
TOTAL					

** पूर्व अवधि समायोजनों को दर्शाता है। ब्यौरे के लिए विवरण सं० 15 देखें।

** Represents Prior period adjustments. For details, refer statement No. 15.

* पूर्वांकन के कारण पिछले वर्ष के आंकड़ों से भिन्न हैं।

* Differs from the last year's figures due to rounding.

विन लेखे, संघ सरकार

FINANCE ACCOUNTS, UNION GOVERNMENT

संख्या 3—संघ सरकार द्वारा दिए गए कर्जों और पेशगियां—जारी

No. 3--LOANS AND ADVANCES BY THE UNION GOVERNMENT—contd.

राज्य और संघ राज्य क्षेत्र की सरकारों को दिए गए क्रमशः कुल 23105.52 करोड़ रुपए और 924.94 करोड़ रुपए के कर्जों में से राज्य और संघ राज्य क्षेत्र की सरकारों को संसाधनों में आए अन्तराल को पूरा करने के लिए मंजूर किए गए कर्जों की राशि 25.47 करोड़ रुपए हो गई।

Out of a total amount of Rs. 23105.52 crores and Rs. 924.94 crores paid as loans to State and Union Territory Governments, respectively, loans granted to cover gaps in resources of the Union Territory amounted to Rs. 25.47 crores.

2. आठवें वित्त आयोग की सिफारिशों के अनुसरण में, 31-3-1985 को 1974-पूर्व समेकित पुनर्वास कर्ज (31-3-1974 तक मंजूर किए गए) जो कि 133.33 करोड़ रुपए की राशि के थे, 31-3-1997 तक बड़े खातों में डाल दिए गए हैं।

2. In pursuance of the recommendations of 8th Finance Commission outstanding balance as on 31-3-1985 of pre-1974 consolidated rehabilitation loans (granted upto 31-3-1974) amounting to Rs. 133.33 crores have been written off upto 31-3-1997.

3. वर्ष 1996-97 के दौरान, भारतीय रिजर्व बैंक के ओवर ड्राफ्ट के समाशोधन/से बचने के लिए राज्य सरकारों को अर्थोपाय पेशगियों के रूप में 830.67 करोड़ रुपए की राशि अदा की गई थी। यह समस्त राशि वर्ष के दौरान वसूल कर ली गई थी।

3. During 1996-97 an amount of Rs. 830.67 crores was paid as Ways and Means Advances to State Governments for clearance/avoidance of overdrafts from the Reserve Bank of India. The entire amount was recovered within the year.

4. सरकारी कंपनियों/निगमों, गैर सरकारी संस्थानों, स्थानीय निधियों आदि को दिए गए निम्नलिखित कर्जों की शर्तें अभी तय नहीं हुई हैं।

4. The terms and conditions of the following loans to Government owned companies/corporations, non-Government institutions, local funds etc. have not yet been settled.

संस्था का नाम, जिसे ऋण दिया गया	कर्जों की संख्या	कर्ज की कुल राशि	सबसे पहले की अवधि, जिससे कर्ज का संबंध है
Name of the concern to which loan was paid	Number of loans	Total amount of loans	Earliest period to which the loans relate (लाख रुपयों में) (In lakhs of rupees)
1	2	3	4

परमाणु ऊर्जा विभाग

DEPARTMENT OF ATOMIC ENERGY

भारतीय इलेक्ट्रॉनिक निगम लि०, हैदराबाद

Electronic Corporation of India Ltd., Hyderabad

1

500.00

1993-94

वित्त लेखे, संघ सरकार

FINANCE ACCOUNTS, UNION GOVERNMENT

संख्या 3—संघ सरकार द्वारा दिए गए कर्जों और पेशगियों—जारी

No. 3--LOANS AND ADVANCES BY THE UNION GOVERNMENT—contd.

1	2	(लाख रुपयों में)	
		3	4
(In lakhs of rupees)			
खाद्य मंत्रालय MINISTRY OF FOOD			
भारतीय खाद्य निगम Food Corporation of India	3	90000.00	1986-87
खाद्य संसाधन उद्योग मंत्रालय MINISTRY OF FOOD PROCESSING INDUSTRIES			
शिपिंग क्रेडिट्स एण्ड इन्वेस्टमेंट कम्पनी आफ इण्डिया लि., मुम्बई Shipping Credits and Investment Company of India Ltd., Bombay	5	4133.15	1987-88
स्वास्थ्य और परिवार कल्याण मंत्रालय MINISTRY OF HEALTH AND FAMILY WELFARE			
राजीव गांधी कैंसर संस्थान एवं अनुसंधान केन्द्र, नई दिल्ली Rajiv Gandhi Cancer Institute and Research Centre, New Delhi	1	2400.00	1994-95
जोड़ 4 Total 4		97033.15	

वित्त लेखे, संघ सरकार

FINANCE ACCOUNTS, UNION GOVERNMENT

संख्या 3—संघ सरकार द्वारा दिए गए कर्जों और पेशगियों—जारी

No.3--LOANS AND ADVANCES BY THE UNION GOVERNMENT—contd.

5. (क) राज्य सरकारों और संघ राज्य क्षेत्र की सरकारों को दिए गए पुनर्वास कर्जों को छोड़कर ऐसे कर्जों और पेशगियों के ब्यौरे, जिनके मूलधन और ब्याज की वसूली बकाया कुल ऋणों सहित 1996-97 के अन्त में बकाया नहीं, नीचे दर्शाए गए हैं :-

5. (a) Details of loans and advances other than rehabilitation loans to State Governments and Union-Territory Governments in which recovery of principal and interest remained in arrears along with total loans outstanding at the end of 1996-97 are shown below:-

राज्य सरकार का नाम Name of the State Government	31 मार्च, 1997 की स्थिति के अनुसार बकाया राशि		सबसे पहले की अवधि जिससे बकाया का संबंध है Earliest period to which arrears relate	31-3-97 को कुल बकाया ऋण Total Loans Outstanding as on 31-3-97
	Amount of arrears as on 31st March 1997			
	मूलधन Principal	ब्याज Interest		
1	2	3	4	5

कृषि मंत्रालय

MINISTRY OF AGRICULTURE

(कृषि और सहकारिता विभाग)

(DEPARTMENT OF AGRICULTURE AND CO-OPERATION)

(लाख रुपयों में)

(In lakhs of rupees)

असम Assam	796.72	682.38	1991-92	1547.26
गुजरात Gujarat	7.73	19.15	1989-90	2467.90
हरियाणा Haryana	—	0.23	1995-96	1391.90
बिहार Bihar	64.58	62.92	1992-93	2303.95
जम्मू और कश्मीर Jammu and Kashmir	34.95	104.03	1993-94	1010.01
आन्ध्र प्रदेश Andhra Pradesh	61.38	161.71	1993-94	3288.77
हिमाचल प्रदेश Himachal Pradesh	31.21	17.02	1994-95	2629.23

वित्त लेखे, संघ सरकार

FINANCE ACCOUNTS, UNION GOVERNMENT

संख्या 3—संघ सरकार द्वारा दिए गए कर्जों और पेशगियों—जारी

No. 3--LOANS AND ADVANCES BY THE UNION GOVERNMENT—*contd.*

(लाख रुपयों में)				
(In lakhs of rupees)				
1	2	3	4	5
मिज़ोरम				
Mizoram	0.16	4.16	1996-97	289.01
उड़ीसा				
Orissa	35.67	54.97	1989-90	3104.71
सिक्किम				
Sikkim	3.75	8.25	1993-94	571.81
त्रिपुरा				
Tripura	20.00	33.00	1994-95	272.06
मेघालय				
Meghalaya	0.35	1.58	1995-96	97.91
राजस्थान				
Rajasthan	2049.00	452.00	1996-97	8633.91
पश्चिम बंगाल				
West Bengal	1.04	1.01	1995-96	1655.10
नागालैंड				
Nagaland	1.19	3.88	1996-97	291.02
मणिपुर				
Manipur	13.92	3.57	1995-96	187.18
मध्य प्रदेश				
Madhya Pradesh	—	0.72	1996-97	7214.77
उत्तर प्रदेश				
U.P.	—	1.87	1996-97	9711.94
	3121.65	1612.45		46668.44

वित्त लेखे, संघ सरकार

FINANCE ACCOUNTS, UNION GOVERNMENT

संख्या 3—संघ सरकार द्वारा दिए गए कर्जों और पेशगियों—जारी

No. 3--LOANS AND ADVANCES BY THE UNION GOVERNMENT—contd.

वस्त्र मंत्रालय

MINISTRY OF TEXTILES

				(लाख रुपये में) (In lakhs of rupees)
1	2	3	4	5
असम				
Assam	267.46	279.17	1988-89	496.40
जम्मू और कश्मीर				
Jammu and Kashmir	18.03	24.73	1988-89	40.55
मणिपुर				
Manipur	5.00	4.75	1985-86	64.69
उड़ीसा				
Orissa	2.23	1.75	1994-95	83.71
उत्तर प्रदेश				
Uttar Pradesh	33.39	34.88	1986-87	169.29
राजस्थान				
Rajasthan	19.85	9.95	1995-96	41.46
हिमाचल प्रदेश				
Himachal Pradesh	2.75	0.56	1995-96	65.43
नागालैंड				
Nagaland	3.00	0.49	1995-96	38.99
	<u>351.71</u>	<u>356.28</u>		<u>1000.52</u>

खाद्य संसाधन उद्योग मंत्रालय

MINISTRY OF FOOD PROCESSING INDUSTRIES

असम				
Assam	13.26	2.93	1992-93	13.26
महाराष्ट्र				
Maharashtra	0.50	0.18	1990-91	0.50
	<u>13.76</u>	<u>3.11</u>		<u>13.76</u>

वित्त लेखे, संघ सरकार

FINANCE ACCOUNTS, UNION GOVERNMENT

संख्या 3—संघ सरकार द्वारा दिए गए कर्जों और पेशगियां—जारी

No. 3--LOANS AND ADVANCES BY THE UNION GOVERNMENT—contd.

1	2	3	4	5 (लाख रुपयों में) (In lakhs of rupees)
उद्योग मंत्रालय MINISTRY OF INDUSTRY (लघु उद्योग एवं कृषि ग्रामीण उद्योग विभाग) (DEPARTMENT OF SMALL SCALE INDUSTRIES AND AGRO-RURAL INDUSTRIES)				
गोवा Goa	3.75	1.90	1992-93	6.90
मध्य प्रदेश Madhya Pradesh	0.21	0.07	1996-97	0.21
आन्ध्र प्रदेश Andhra Pradesh	0.83	0.58	1992-93	10.38
अरुणाचल प्रदेश Arunachal Pradesh	3.68	1.10	1993-94	17.13
असम Assam	14.25	9.30	1992-93	99.58
बिहार Bihar	4.17	—	1996-97	57.35
जम्मू और कश्मीर Jammu and Kashmir	15.25	11.88	1992-93	51.09
त्रिपुरा Tripura	0.02	0.01	1992-93	1.94
	42.16	24.84		244.58

उद्योग मंत्रालय

MINISTRY OF INDUSTRY

(औद्योगिक विकास विभाग)

(DEPARTMENT OF INDUSTRIAL DEVELOPMENT)

गुजरात Gujarat	0.08	0.05	1983-84	0.08
-------------------	------	------	---------	------

वित्त लेखे, संघ सरकार

FINANCE ACCOUNTS, UNION GOVERNMENT

संख्या 3—संघ सरकार द्वारा दिए गए कर्जों और पेशगियों—जारी

No. 3--LOANS AND ADVANCES BY THE UNION GOVERNMENT—contd.

1	2	3	4	5 (लाख रुपयों में) (In lakhs of rupees)
	गृह मंत्रालय MINISTRY OF HOME AFFAIRS			
असम Assam	704.30	936.25	1981-82	2979.31
आन्ध्र प्रदेश Andhra Pradesh	117.19	154.09	1985-86	1007.66
बिहार Bihar	5.48	9.97	1985-86	805.92
गुजरात Gujarat	0.92	0.86	1986-87	420.28
मेघालय Meghalaya	0.34	0.16	1996-97	868.71
हरियाणा Haryana	1.14	1.67	1987-88	211.85
जम्मू और कश्मीर Jammu and Kashmir	44.18	75.24	1987-88	323.00
केरल Kerala	0.94	1.33	1989-90	390.72
मणिपुर Manipur	0.50	0.73	1986-87	928.14
महाराष्ट्र Maharashtra	14.24	7.45	1985-86	758.88
गोवा Goa	11497.21	13360.45	1988-89	14399.63
मध्य प्रदेश Madhya Pradesh	36.75	57.25	1985-86	1328.09
नागालैंड Nagaland	4.09	10.75	1995-96	688.88
उड़ीसा Orissa	25.13	26.00	1985-86	478.97
त्रिपुरा Tripura	2.36	4.74	1995-96	1644.27
अरुणाचल प्रदेश Arunachal Pradesh	1316.92	486.22	1985-86	2485.32
मिज़ोरम Mizoram	2542.99	1418.69	1987-88	4812.24
राजस्थान Rajasthan	94.88	124.14	1985-86	1929.14
सिक्किम Sikkim	10.17	2.11	1996-97	240.04
तमिलनाडु Tamil Nadu	629.06	1525.98	1985-86	3412.10
उत्तर प्रदेश Uttar Pradesh	20.54	51.73	1985-86	1043.45
पश्चिम बंगाल West Bengal	58.86	125.88	1985-86	761.87
पाण्डिचेरी Pondicherry	0.96	0.86	1979-80	46777.19
हिमाचल प्रदेश Himachal Pradesh	30.87	0.26	1996-97	396.54
पंजाब Punjab	0.48	0.76	1996-97	30706.70
	17160.50	18383.57		119798.90

वित्त लेखे, संघ सरकार

FINANCE ACCOUNTS, UNION GOVERNMENT

संख्या 3—संघ सरकार द्वारा दिए गए कर्जों और पेशगियों—जारी

No. 3--LOANS AND ADVANCES BY THE UNION GOVERNMENT—contd.

1	2	3	4	5
				(लाख रुपयों में) (In lakhs of rupees)
वित्त मंत्रालय MINISTRY OF FINANCE (आर्थिक कार्य विभाग) (DEPARTMENT OF ECONOMIC AFFAIRS)				
गोवा Goa	1594.52	1076.48	1990-91	49994.63
कार्मिक, लोक शिकायत और पेंशन मंत्रालय MINISTRY OF PERSONNEL, PUBLIC GRIEVANCES AND PENSIONS				
असम Assam	88.40	107.90	1991-92	154.29
जम्मू और कश्मीर Jammu & Kashmir	8.09	5.73	1996-97	49.44
बिहार Bihar	9.29	12.39	1996-97	103.27
उत्तर प्रदेश Uttar Pradesh	11.71	13.97	1996-97	115.77
राजस्थान Rajasthan	15.34	9.26	1996-97	74.69
नागालैंड Nagaland	0.06	0.04	1996-97	0.36
मेघालय Meghalaya	0.52	0.59	1996-97	4.89
	133.41	149.88		502.71

वित्त लेखे, संघ सरकार

FINANCE ACCOUNTS, UNION GOVERNMENT

संख्या 3—संघ सरकार द्वारा दिए गए कर्जों और पेशगियां—जारी

No. 3—LOANS AND ADVANCES BY THE UNION GOVERNMENT—contd.

1	2	3	4	5
				(लाख रुपयों में) (In lakhs of rupees)
विद्युत मंत्रालय MINISTRY OF POWER				
असम Assam	71.95	112.86	1991-92	230.20
जल भूतल परिवहन मंत्रालय MINISTRY OF SURFACE TRANSPORT				
असम Assam	27.26	56.19	1993-94	85.82
जम्मू और कश्मीर Jammu & Kashmir	12.37	16.28	1994-95	72.44
	39.63	72.47		158.26
जल संसाधन मंत्रालय MINISTRY OF WATER RESOURCES				
अरुणाचल प्रदेश Arunachal Pradesh	2.34	2.28	1992-93	8.58
असम Assam	887.28	2010.94	1993-94	20890.52
गोवा Goa	36.08	26.23	1988-89	108.64
जम्मू और कश्मीर Jammu & Kashmir	0.58	0.33	1995-96	2.68
राजस्थान Rajasthan	30.41	14.34	1995-96	339.54
	956.69	2054.12		21349.96
शहरी मामले और रोज़गार मंत्रालय MINISTRY OF URBAN AFFAIRS AND EMPLOYMENT				
असम Assam	24.35	53.82	1990-91	184.00
जम्मू और कश्मीर Jammu & Kashmir	9.53	22.74	1984-85	87.62
	33.88	76.56		271.62
जोड़ 5(क) TOTAL 5(a)	23519.94	23922.67		240233.66

वित्त लेखे, संघ सरकार

FINANCE ACCOUNTS, UNION GOVERNMENT

संख्या 3—संघ सरकार द्वारा दिए गए कर्ज और पेशगियां—जारी

No. 3--LOANS AND ADVANCES BY THE UNION GOVERNMENT—contd.

1	2	3	4	5
				(लाख रुपयों में) (In lakhs of rupees)
5 (ख) मूलधन और ब्याज की बकाया राशियों की अदायगी के संबंध में वर्ष 1996-97 के दौरान विभिन्न मंत्रालयों/विभागों द्वारा जहां नये ऋण की मंजूरी दी गयी थी, उनका ब्यौरा नीचे दिया गया है :-	5 (b) Details where fresh loans were sanctioned by the various Ministries/Departments during the year 1996-97 for payment of arrears of principal and interest are shown below :-			
कर्ज जिसे अदा किया गया	वर्ष, जिसमें मूलधन और ब्याज की राशि देय थी	पहले की बकाया राशि जिसके लिए नए ऋण मंजूर किए गए	नये ऋण की राशि	प्रयोजन
To whom loan was paid	Year in which the amount of Principal and interest were due	Amount of earlier outstandings for which fresh loans were granted	Amounts of fresh loans	Purpose
		मूलधन Principal	ब्याज Interest	(लाख रुपयों में) (In lakhs of rupees)
1	2	3	4	5
				6
उद्योग मंत्रालय MINISTRY OF INDUSTRY (लघु उद्योग एवं कृषि ग्रामीण उद्योग विभाग)				
(DEPARTMENT OF SMALL SCALE INDUSTRIES AND AGRO-RURAL INDUSTRIES)				
खादी एवं ग्रामोद्योग आयोग, मुंबई				पिछले उधारों का नवीकरण
Khadi & Village Industries Commission, Bombay	1996-97	23694.00	5800.00	23694.00 Renewal of Past loans
जोड़ 5(ख) TOTAL 5(b)		<u>23694.00</u>	<u>5800.00</u>	<u>23694.00</u>

वित्त लेखे, संघ सरकार

FINANCE ACCOUNTS, UNION GOVERNMENT

संख्या 3—संघ सरकार द्वारा दिए गए कर्जों और पेशगियों—जारी

No. 3—LOANS AND ADVANCES BY THE UNION GOVERNMENT—contd.

5 (ग) राज्य सरकारों और संघ राज्य क्षेत्र की सरकारों को छोड़कर सरकारी निगमों/कम्पनियों, गैर-सरकारी संस्थाओं, स्थानीय निधियों, किसानों आदि को दिये गए कर्जों और पेशगियों के विवरण, जिसमें मूलधन और ब्याज की राशियां, 1996-97 के अन्त में बकाया कुल कर्जों सहित बकाया थी, नीचे दिखाई गई हैं :-

5 (c) Details of loans and advances granted to Government corporations/companies, non-Government institutions, local funds, cultivators, etc., other than State Governments and Union Territory Governments, in which the amounts of principal and interest remained in arrears along with total loans out standing at the end of 1996-97 are shown below:

कर्ज जिसे अदा किया गया

To whom loan was paid

31 मार्च, 1997 की स्थिति के अनुसार

बकाया राशि

Amount of arrears as
on 31st, March, 1997मूलधन
Principalब्याज
Interestसबसे पहले की
अवधि जिससे
बकाया का
सम्बन्ध हैEarliest
Period to
which the
arrears
relate31-3-97
की स्थिति
के अनुसार
बकाया कुल ऋण
Total
loans
outstanding
as on
31-3-97

1

2

3

4

5

कृषि मंत्रालय

MINISTRY OF AGRICULTURE

(कृषि और सहकारिता विभाग)

(DEPARTMENT OF AGRICULTURE AND CO-OPERATION)

(लाख रुपयों में)

(In lakhs of rupees)

केन्द्रीय मत्स्य पालन निगम लि., हावड़ा

Central Fisheries Corporation Ltd., Howrah

203.42

524.51

1969-70

203.42

हिन्दुस्तान एयरोनाटिक्स लि., बंगलौर

Hindustan Aeronautics Ltd., Bangalore

33.00

—

1975-76

33.00

स्टेट फार्म्स कारपोरेशन आफ इण्डिया लि., नई दिल्ली

State Farms Corporation of India Ltd., New Delhi

219.89

551.22

1975-76

238.39

सोमेक्स (मैक्सिको) (ए)

Somex (Mexico) (A)

6.62

15.99

1976-77

6.62

राष्ट्रीय डेरी विकास बोर्ड, गुजरात

National Dairy Development Board, Gujarat

774.86

1328.00

1996-97

99522.22

1237.79

2419.72

100003.65

वित्त लेख, संघ सरकार

FINANCE ACCOUNTS, UNION GOVERNMENT

संख्या 3—संघ सरकार द्वारा दिए गए कर्जों और पेशगियों—जारी

No. 3—LOANS AND ADVANCES BY THE UNION GOVERNMENT—contd.

(ग्रामीण क्षेत्र और रोजगार मंत्रालय)

MINISTRY OF RURAL AREAS AND EMPLOYMENT

1	2	3	4	5 (लाख रुपयों में) (In lakhs of rupees)
केला और फल विकास निगम लि., मद्रास Banana and Fruit Development Corporation Ltd., Madras	55.00	(क)(a)—	1977-78	55.00

रसायन और उर्वरक मंत्रालय

MINISTRY OF CHEMICALS AND FERTILIZERS

(उर्वरक विभाग)

(DEPARTMENT OF FERTILIZERS)

पाइराइट्स, फॉस्फेट्स एंड केमिकल्स लि., नई दिल्ली Pyrites, Phosphates and Chemicals Ltd., New Delhi	2070.20	2997.65	1986-87	3271.70
पारादीप फॉस्फेट लि., पारादीप Paradeep Phosphates Ltd., Paradeep	17558.20	10481.92	1986-87	25228.00
प्रोजेक्ट एण्ड डेवलपमेंट (इंडिया) लि., सिंदरी, धनबाद Projects and Development (India) Ltd., Sindri, Dhanbad	2863.48	4507.01	1983-84	3666.28
हिन्दुस्तान फर्टिलाइजर्स कारपोरेशन लि., नई दिल्ली Hindustan Fertilizers Corporation Ltd., New Delhi	96076.89	133915.41	1983-84	132911.55
फर्टिलाइजर्स कारपोरेशन आफ इंडिया, नई दिल्ली Fertilizers Corporation of India, New Delhi	72446.16	85800.78	1984-85	133508.22
	<u>191014.93</u>	<u>237702.77</u>		<u>298585.75</u>

परमाणु ऊर्जा विभाग

DEPARTMENT OF ATOMIC ENERGY

भारतीय रेअर अर्थ लि., बम्बई Indian Rare Earths Ltd., Bombay	6472.47	8440.00	1986-87	6733.28
इलेक्ट्रॉनिक कारपोरेशन आफ इंडिया, हैदराबाद Electronic Corporation of India, Hyderabad	1166.25	443.43	1992-93	2950.40
	<u>7638.72</u>	<u>8883.43</u>		<u>9683.68</u>

खाद्य मंत्रालय

MINISTRY OF FOOD

अधिसूचित चीनी उपक्रम Notified Sugar Undertakings	3054.09	6.45	1978-79	3047.64
---	---------	------	---------	---------

(क) 1992 में आग में अधिलेख नष्ट हो जाने के कारण उपलब्ध नहीं है।

(a) Not available due to destruction of records in fire in 1992.

वित्त लेखे, संघ सरकार

FINANCE ACCOUNTS, UNION GOVERNMENT

संख्या 3—संघ सरकार द्वारा दिए गए कर्जों और पेशगियां—जारी

No. 3—LOANS AND ADVANCES BY THE UNION GOVERNMENT—contd.

नागर विमानन एवं पर्यटन मंत्रालय

MINISTRY OF CIVIL AVIATION AND TOURISM

(पर्यटन विभाग)

(DEPARTMENT OF TOURISM)

1	2	3	4	5
				(लाख रुपये में) (In lakhs of rupees)
फूड क्राफ्ट संस्थान, तिरुचिरापल्ली Food Craft Institute, Tiruchirapalli	34.25	27.80	1988-89	62.05
फूड क्राफ्ट संस्थान, पुणे Food Craft Institute, Pune	15.73	17.50	1987-88	33.23
फूड क्राफ्ट संस्थान, कलामसेरी, केरल Food Craft Institute, Kalamassery, Kerala	15.98	8.76	1990-91	24.74
	<u>65.96</u>	<u>54.06</u>		<u>120.02</u>

कोयला मंत्रालय

MINISTRY OF COAL

कोल इण्डिया लि०

Coal India Ltd.

1.00

210.00

1992-93

343890.00

वाणिज्य मंत्रालय

MINISTRY OF COMMERCE

(वाणिज्य विभाग)

(DEPARTMENT OF COMMERCE)

कॉफी बोर्ड, बंगलौर

Coffee Board, Bangalore

1206.87

—

1995-96

2788.55

चाय व्यापार निगम, कलकत्ता

Tea Trading Corporation, Calcutta

358.41

1452.44

1975-76

553.41

पश्चिम बंगाल चाय विकास निगम, कलकत्ता

West Bengal Tea Development Corporation, Calcutta

20.00

62.60

1980-81

20.00

एण्ड्रयू यूल कम्पनी, कलकत्ता

Andrew Yule Co., Calcutta

43.47

144.00

1981-82

43.47

वित्त लेखे, संघ सरकार

FINANCE ACCOUNTS, UNION GOVERNMENT

संख्या 3—संघ सरकार द्वारा दिए गए कर्जों और पेशगियों—जारी

No. 3--LOANS AND ADVANCES BY THE UNION GOVERNMENT—contd.

(वस्त्र विभाग)

(DEPARTMENT OF TEXTILES)

1	2	3	4	5
				(लाख रुपयों में) (In lakhs of rupees)
बिन्नी लि., Binny Ltd.,	700.00	434.00	1986-87	700.00
जूट कारपोरेशन आफ इण्डिया, कलकत्ता Jute Corporation of India, Calcutta	4567.00	8661.91	1986-87	6368.00
ब्रिटिश इण्डिया कारपोरेशन, कानपुर British India Corporation, Kanpur	9544.50	11989.78	1984-85	14832.00
नेशनल जूट मैनुफेक्चर कारपोरेशन, कलकत्ता National Jute Manufacturer's Corporation, Calcutta	49013.50	85716.56	1982-83	65846.65
एल्गिन मिल्स कम्पनी, कानपुर Elgin Mills Company, Kanpur	13775.49	19167.41	1984-85	17135.00
राष्ट्रीय वस्त्र निगम लि., नई दिल्ली National Textiles Corporation Ltd., New Delhi	197750.19	240868.73	1972-73	252168.93
बर्ड्स जूट एवं निर्यात लि., Birds Jute & Exports Ltd.,	231.33	247.10	1989-90	471.35
नार्थ-ईस्टर्न एच. एच. डवलपमेंट कारपोरेशन, शिलांग North Eastern H.H. Development Corporation, Shillong	461.02	697.78	1981-82	496.59
राय बहादुर हरदतराय मोती लाल जूट मिल्स, कटिहार Rai Bahadur Hardutraji Motilal Jute Mills, Katihar	138.00	306.45	1981-82	138.00
कानपुर वस्त्र मिल्स Cawnpur Textiles Mills	2657.50	2652.20	1989-90	3660.00
युनाइटेड मिल्स, मुंबई United Mills, Bombay	175.00	306.75	1966-67	175.00
सेन्ट्रल सिल्क बोर्ड Central Silk Board	8.70	9.66	1995-96	136.10
कोहिनूर मिल्स लि., मुंबई Kohinoor Mills Ltd., Bombay	123.66	232.22	1983-84	123.66
	<u>279145.89</u>	<u>371290.55</u>		<u>362251.28</u>

वित्त लेखे, संघ सरकार

FINANCE ACCOUNTS, UNION GOVERNMENT

संख्या 3—संघ सरकार द्वारा दिए गए कर्जों और पेशगियों—जारी

No. 3--LOANS AND ADVANCES BY THE UNION GOVERNMENT—contd.

संचार मंत्रालय

MINISTRY OF COMMUNICATIONS

(डाक विभाग)

(DEPARTMENT OF POSTS)

1	2	3	4	5 (लाख रुपयों में) (In lakhs of rupees)
डाक बोर्ड कैंटीन, नई दिल्ली Dak Board Canteen, New Delhi	26.83	—	1978-79	26.83
डाक और तार सहकारी समितियां Posts and Telegraphs Co-operative Societies	1.00	—	1966-67	1.00
	<u>27.83</u>	<u>—</u>		<u>27.83</u>

खाद्य संसाधन उद्योग मंत्रालय

MINISTRY OF FOOD PROCESSING INDUSTRIES

शिपिंग क्रेडिट एण्ड इन्वेस्टमेंट कम्पनी आफ इंडिया लि., मुम्बई Shipping Credit & Investment Company of India Ltd., Bombay	1150.00	975.98	1988-89	1150.00
बिहार फल सब्जी विकास निगम Bihar Fruit Vegetable Development Corporation	70.00	102.56	1985-86	70.00
पूर्वोत्तर क्षेत्रीय कृषि विपणन निगम लि., गुवाहाटी North Eastern Regional Agricultural Marketing Corporation Ltd., Guwahati	54.26	109.16	1992-93	306.00
आंध्र प्रदेश राज्य मांस एवं पोल्टरी विकास कारपोरेशन, हैदराबाद Andhra Pradesh State Meat and Poultry Development Corporation, Hyderabad	16.10	—	1995-96	41.50
मॉडर्न फूड इण्डस्ट्रीज लिमिटेड Modern Food Industries Ltd.,	38.99	53.94	1996-97	354.60
	<u>1329.85</u>	<u>1241.64</u>		<u>1922.10</u>

इलेक्ट्रॉनिकी विभाग

DEPARTMENT OF ELECTRONICS

हिन्दुस्तान एयरोनॉटिक्स लि., हैदराबाद Hindustan Aeronautics Ltd., Hyderabad	233.73	—	1989-90	233.73
इलेक्ट्रॉनिकी व्यापार और प्रौद्योगिकी विकास निगम लि., नई दिल्ली Electronic Trade and Technology Development Corporation Ltd., New Delhi	706.00	671.27	1987-88	921.00
इलेक्ट्रॉनिकी और दूर-संचार इंजीनियरी संस्थान, नई दिल्ली Institute of Electronics and Telecommunications Engineering, New Delhi	5.00	—	1985-86	5.00

वित्त लेखे, संघ सरकार

FINANCE ACCOUNTS, UNION GOVERNMENT

संख्या 3—संघ सरकार द्वारा दिए गए कर्जों और पेशगियाँ—जारी

No. 3--LOANS AND ADVANCES BY THE UNION GOVERNMENT—contd.

1	2	3	4	5 (लाख रुपयों में) (In lakhs of rupees)
इलेक्ट्रॉनिकी विभाग DEPARTMENT OF ELECTRONICS				
टाटा मूलभूत अनुसंधान संस्थान, मुंबई Tata Institute of Fundamental Research, Mumbai	20.16	—	1980-81	20.16
केन्द्रीय इलेक्ट्रॉनिक्स लि., साहिबाबाद Central Electronics Ltd., Sahibabad	58.45	85.36	1982-83	58.45
भारतीय इलेक्ट्रॉनिक निगम लि., हैदराबाद Electronic Corporation of India Ltd., Hyderabad	2195.00	2735.34	1984-85	2195.00
पंजाब बायो-मेडिकल इक्युपमेंट्स लि., चंडीगढ़ Punjab Bio-Medical Equipments Ltd., Chandigarh	2.19	4.82	1985-86	2.19
कम्प्यूटर अनुरक्षण निगम लि., मुंबई Computer Maintenance Corporation Ltd., Mumbai	1204.25	767.00	1987-88	1204.25
मेराइन कारपोरेशन इलेक्ट्रॉनिक्स लि., विशाखापत्तनम Marine Corporation Electronics Ltd., Visakhapatnam	79.60	118.73	1990-91	79.60
केल्ट्रॉन रेक्टिफायर लि., त्रिचूर Keltron Rectifier Ltd., Trichur	35.00	58.18	1989-90	35.00
केल्ट्रॉन पावर डिवाइसिस लि., त्रिचूर Keltron Power Devices Ltd., Trichur	60.00	99.74	1989-90	60.00
महाराष्ट्र इलेक्ट्रॉनिक्स कारपोरेशन लि., मुंबई Maharashtra Electronics Corporation Ltd., Mumbai	1.17	1.84	1989-90	1.17
पश्चिम बंगाल इलेक्ट्रॉनिक्स उद्योग विकास निगम लि., कलकत्ता West Bengal Electronics Industry Development Corporation Ltd., Calcutta	23.26	32.88	1989-90	43.95
इलेक्ट्रॉनिक्स कारपोरेशन ऑफ तमिलनाडु Electronics Corporation of Tamil Nadu	12.44	15.32	1990-91	12.44
पंजाब वायरलेस सिस्टम, चण्डीगढ़ Punjab Wireless System, Chandigarh	31.20	41.91	1987-88	31.20
अप्ट्रॉन इण्डिया लि., लखनऊ Uptron India Ltd., Lucknow	13.97	13.25	1989-90	13.97
केल्ट्रॉन कम्पोनेंट कम्प्लेक्स लि., कामडरोरे Keltron Component Complex Ltd., Camdreore	15.00	10.00	1992-93	15.00
सेमी कंडक्टर कम्प्लेक्स, मोहाली Semi Conductor Complex, Mohali	102.72	11.90	1986-87	102.72
	<u>4799.14</u>	<u>4667.54</u>		<u>5034.83</u>

वित्त लेखे, संघ सरकार

FINANCE ACCOUNTS, UNION GOVERNMENT

संख्या 3—संघ सरकार द्वारा दिए गए कर्जों और पेशगियों—जारी

No. 3--LOANS AND ADVANCES BY THE UNION GOVERNMENT—contd.

1	2	3	4	5
				(लाख रुपये में) (In lakhs of rupees)
वित्त मंत्रालय MINISTRY OF FINANCE (केन्द्रीय प्रत्यक्ष कर बोर्ड) (CENTRAL BOARD OF DIRECT TAXES)				
विभागीय कैटीन, आयकर विभाग, इलाहबाद Departmental Canteen, Income-Tax Allahabad	1.68	--	1991-92	1.68
विभागीय कैटीन, आयकर भवन, भोपाल Departmental Canteen, Ayakar Bhawan, Bhopal	1.14	--	1991-92	1.14
आयकर कर्मचारी कैटीन, मुम्बई Income Tax Staff Canteen, Mumbai	14.06	--	1991-92	14.06
आयकर सहकारी समिति लि., जयपुर Income Tax Co-operative Society Ltd., Jaipur	2.52	--	1991-92	2.52
विभागीय कैटीन, आयकर भवन, कानपुर Department Canteen, Ayakar Bhawan, Kanpur	1.28	--	1991-92	1.28
विभागीय कैटीन, आयकर भवन, नागपुर Department Canteen, Income Tax Department, Nagpur	1.05	--	1991-92	1.05
आयकर विभागीय कैटीन, कलकत्ता Income Tax Department Canteen, Calcutta	22.48	--	1984-85	22.48
केन्द्रीय राजस्व विभागीय कैटीन, पटना Central Revenues Departmental Canteen, Patna	1.29	--	1991-92	1.29
आयकर सहकारी समिति लि. कैटीन, अहमदाबाद Income Tax Co-operative Society Ltd. Canteen, Ahmedabad	4.09	--	1991-92	4.09
आयकर सहकारी कैटीन लि., भुवनेश्वर Income Tax Co-operative Canteen Ltd., Bhubaneshwar	1.23	--	1991-92	1.23
विभागीय कैटीन, मद्रास और तिरुचिरापल्ली Departmental Canteen, Madras and Tiruchirapalli	1.86	--	1986-87	1.86
सहकारी कैटीन, लखनऊ Co-operatives Canteen, Lucknow	2.71	--	1991-92	2.71
आयकर विभागीय कैटीन, केन्द्रीय राजस्व भवन, नई दिल्ली Income Tax Departmental Canteen, Central Revenues Building, New Delhi	2.94	--	1991-92	2.94
लोकनायक भवन कैटीन, नई दिल्ली Lok Nayak Bhawan Canteen, New Delhi	0.50	--	1990-91	0.50

वित्त लेखे, संघ सरकार

FINANCE ACCOUNTS, UNION GOVERNMENT

संख्या 3—संघ सरकार द्वारा दिए गए कर्जों और पेशगियां—जारी

No. 3--LOANS AND ADVANCES BY THE UNION GOVERNMENT—contd.

1	2	3	4	5
				(लाख रुपयों में)
				(In lakhs of rupees)

वित्त मंत्रालय

MINISTRY OF FINANCE

(केन्द्रीय प्रत्यक्ष कर बोर्ड)

(CENTRAL BOARD OF DIRECT TAXES)

विभागीय कैंटीन, आयकर विभाग, बंगलौर

Departmental Canteens, Income-Tax Bangalore	4.46	--	1984-85	4.46
---	------	----	---------	------

आंध्र प्रदेश आयकर सहकारी समिति लि., हैदराबाद

Andhra Pradesh Income-Tax Co-operative, Society Ltd., Hyderabad	6.18	—	1991-92	6.18
--	------	---	---------	------

	<u>69.47</u>	<u>—</u>		<u>69.47</u>
--	--------------	----------	--	--------------

स्वास्थ्य और परिवार कल्याण मंत्रालय

MINISTRY OF HEALTH AND FAMILY WELFARE

इण्डियन मेडिसिन्स और फार्मास्युटिकल्स कारपोरेशन लिमिटेड, रानीखेत

Indian Medicines and Pharmaceuticals Corporation Ltd., Ranikhet	16.87	10.69	1984-85	16.87
--	-------	-------	---------	-------

हिन्दुस्तान लेटेक्स लि., त्रिवेन्द्रम

Hindustan Latex Ltd., Trivandrum	252.23	207.29	1984-85	252.23
----------------------------------	--------	--------	---------	--------

	<u>269.10</u>	<u>217.98</u>		<u>269.10</u>
--	---------------	---------------	--	---------------

विदेश मंत्रालय

MINISTRY OF EXTERNAL AFFAIRS

भारतीय खाद्य निगम

Food Corporation of India	749.92	—	1992-93	749.92
---------------------------	--------	---	---------	--------

आई. एस. आई. एल.

I.S.I.L.	21.58	—	—	21.58
----------	-------	---	---	-------

	<u>771.50</u>	<u>—</u>		<u>771.50</u>
--	---------------	----------	--	---------------

वित्त लेखे, संघ सरकार

FINANCE ACCOUNTS, UNION GOVERNMENT

संख्या 3—संघ सरकार द्वारा दिए गए कर्जों और पेशगियों—जारी

No. 3--LOANS AND ADVANCES BY THE UNION GOVERNMENT—contd.

1	2	3	4	5
				(लाख रुपयों में) (In lakhs of rupees)
मानव संसाधन विकास मंत्रालय				
MINISTRY OF HUMAN RESOURCES DEVELOPMENT				
(शिक्षा विभाग)				
(DEPARTMENT OF EDUCATION)				
विभिन्न शैक्षिक संस्थाएं और इंजीनियरी महाविद्यालय				
Various Educational Institutions and Engineering Colleges	925.41	274.98	1971-72	1948.44
रसायन और उर्वरक मंत्रालय				
MINISTRY OF CHEMICALS AND FERTILIZERS				
(रसायन और पेट्रो-रसायन विभाग)				
(DEPARTMENT OF CHEMICALS AND PETRO-CHEMICALS)				
हिन्दुस्तान इन्सेक्टिसाइड्स लि., नई दिल्ली				
Hindustan Insecticides Ltd., New Delhi	2779.00	4414.00	1981-82	
भारतीय औषध और औषध निर्माण लि., गुड़गांव				
Indian Drugs and Pharmaceuticals Ltd., Gurgaon	17973.00	24024.00	1980-81	
हिन्दुस्तान एंटीबायोटिक्स लि., पिंपरी, पुणे				
Hindustan Antibiotics Ltd., Pimpri, Pune	2540.00	2764.00	1983-84	
स्मिथ स्टैनिस्ट्रीट औषध निर्माण लि., कलकत्ता				
Smith Stanistreet Pharmaceuticals Ltd., Calcutta	1569.00	1291.00	1980-81	
बंगाल रसायन और औषध निर्माण लि., कलकत्ता				
Bengal Chemicals and Pharmaceuticals Ltd., Calcutta	4326.00	5449.00	1980-81	
बंगाल इम्युनिटी कम्पनी लि., कलकत्ता				
Bengal Immunity Company Ltd., Calcutta	3899.00	4939.00	1982-83	
	<u>33086.00</u>	<u>42881.00</u>		

वित्त लेखे, संघ सरकार

FINANCE ACCOUNTS, UNION GOVERNMENT

संख्या 3—संघ सरकार द्वारा दिए गए कर्जों और पेशगियों—जारी

No. 3--LOANS AND ADVANCES BY THE UNION GOVERNMENT—contd.

1	2	3	4	5 (लाख रुपयों में) (In lakhs of rupees)
उद्योग मंत्रालय MINISTRY OF INDUSTRY (भारी उद्योग विभाग) (DEPARTMENT OF HEAVY INDUSTRIES)				
हिन्दुस्तान पेपर कारपोरेशन लिमिटेड, कलकत्ता Hindustan Paper Corporation Ltd., Calcutta	28317.00	41222.00	1984-85	31288.00
भारत भारी उद्योग लि., कलकत्ता Bharat Bhari Udyog Ltd., Calcutta	6948.00	5265.00	1988-89	9273.00
बर्न स्टैण्डर्ड कम्पनी, कलकत्ता Burn Standard Company, Calcutta	8999.00	9147.00	1985-86	8999.00
भारत आर्थोल्मिक ग्लास लि., दुर्गापुर Bharat Ophthalmic Glass Ltd., Durgapur	3290.00	5297.00	1983-84	3602.00
सीमेंट कारपोरेशन आफ इण्डिया लि., नई दिल्ली Cement Corporation of India Ltd., New Delhi	16621.00	20852.00	1993-94	22342.00
राष्ट्रीय न्यूजप्रिंट और पेपर मिल्स लि०, नेपा नगर National Newsprint and Paper Mills Ltd., Nepanagar	1660.00	1657.00	1985-86	2595.00
हिन्दुस्तान साल्ट्स लिमिटेड, जयपुर Hindustan Salts Ltd., Jaipur	460.00	455.00	1981-82	596.00
नेशनल इन्स्ट्रुमेंट्स लिमिटेड, कलकत्ता National Instruments Ltd., Calcutta	3642.00	4901.00	1978-79	4465.00
टायर कारपोरेशन आफ इण्डिया, कलकत्ता Tyre Corporation of India, Calcutta	12049.00	11921.00	1985-86	14108.00
नेशनल बाइसिकल कारपोरेशन आफ इण्डिया, कलकत्ता National Bicycle Corporation of India Ltd., Calcutta	4295.00	5966.00	1982-83	5635.00
भारतीय साइकिल निगम लि., कलकत्ता Cycle Corporation of India Ltd., Calcutta	9472.00	12600.00	1981-82	12883.00
टैनरी एंड फुटवियर कारपोरेशन ऑफ इंडिया, कानपुर Tannery and Footwear Corporation of India, Kanpur	7680.00	10520.00	1979-80	9139.00
भारत वैगन एंड इंजीनियरिंग कं. लि., पटना Bharat Wagon and Engineering Co. Ltd., Patna	244.00	193.00	1992-93	244.00
भारत पम्पस एण्ड कम्प्रेसर लि., नैनी, इलाहाबाद Bharat Pumps and Compressors Ltd., Naini, Allahabad	1682.00	944.00	1982-83	1682.00
भारत प्रोसेस एंड मैकेनिकल इंजीनियर्स लि., कलकत्ता Bhart Process and Mechanical Engineers Ltd., Calcutta	1539.00	2672.00	1981-82	1539.00
हिन्दुस्तान केबल्स लि., कलकत्ता Hindustan Cables Ltd., Calcutta	3613.00	5745.00	1987-88	12751.00
एण्ड्रयूले एण्ड कम्पनी लि०, कलकत्ता Andrewyule & Co. Ltd., Calcutta	53.00	69.00	1992-93	852.00

वित्त लेखे, संघ सरकार

FINANCE ACCOUNTS, UNION GOVERNMENT

संख्या 3—संघ सरकार द्वारा दिए गए कर्जों और पेशगियों—जारी

No. 3—LOANS AND ADVANCES BY THE UNION GOVERNMENT—contd.

1	2	3	4	5 (लाख रुपयों में) (In lakhs of rupees)
उद्योग मंत्रालय MINISTRY OF INDUSTRY (भारी उद्योग विभाग) (DEPARTMENT OF HEAVY INDUSTRIES)				
भारत यंत्र निगम लि., इलाहाबाद Bharat Yantra Nigam Ltd., Allahabad	3247.00	2110.00	1992-93	7912.00
प्राग टूल्स लिमिटेड, सिकन्दराबाद Praga Tools Ltd., Secunderabad	1296.00	854.00	1989-90	2178.00
हिन्दुस्तान फोटो फिल्मस लि. Hindustan Photo Films Ltd.	1671.00	1429.00	1992-93	8073.00
इन्स्ट्रुमेंटेशन लि., कोटा Instrumentation Ltd., Kota	912.00	973.00	1992-93	2056.00
रिहैबिलीटेशन इंडस्ट्रीज कारपोरेशन लि., कलकत्ता Rehabilitation Industries Corporation Ltd., Calcutta	7082.00	16883.00	1985-86	9257.00
भारत हेवी प्लेट्स एण्ड वेसल्स लि., विशाखापत्तनम Bharat Heavy Plates and Vessels Ltd., Visakhapatnam	1733.00	1831.00	1971-72	1749.00
भारत चमड़ा निगम लि., आगरा Bharat Leather Corporation Ltd., Agra	400.00	385.00	1988-89	439.00
ब्रिज और रूफ कं. लि., कलकत्ता Bridge and Roof Co. Ltd., Calcutta	572.00	799.00	1985-86	572.00
ब्रेथवैट एंड कं. लि., कलकत्ता Braithwaite and Co. Ltd., Calcutta	206.00	315.00	1981-82	206.00
भारत ब्रेक्स एंड वाल्वस लि., कलकत्ता Bharat Brakes and Valves Ltd., Calcutta	451.00	196.00	1978-79	451.00
इंजीनियरिंग प्रोजेक्ट्स (इंडिया) लि., रांची Engineering Projects (India) Ltd., Ranchi	22549.00	27366.00	1981-82	22549.00
हेवी इंजीनियरी कारपोरेशन लि., रांची Heavy Engineering Corporation Ltd., Ranchi	16322.00	4144.00	1974-75	31187.00
जेषप एंड कं. लि., कलकत्ता Jessop and Co. Ltd., Calcutta	3089.00	4119.00	1981-82	3089.00

वित्त लेखे, संघ सरकार

FINANCE ACCOUNTS, UNION GOVERNMENT

संख्यां 3—संघ सरकार द्वारा दिए गए कर्जे और पेशगियां—जारी

No. 3--LOANS AND ADVANCES BY THE UNION GOVERNMENT—contd.

1	2	3	4	5 (लाख रुपयों में) (In lakhs of rupees)
उद्योग मंत्रालय MINISTRY OF INDUSTRY (भारी उद्योग विभाग) (DEPARTMENT OF HEAVY INDUSTRIES)				
रिचर्डसन एंड क्रूदास लि., बम्बई Richardson and Cruddas, Ltd., Bombay	2609.00	1214.00	1981-82	2609.00
तुंगभद्रा स्टील प्रोडक्ट्स लि०, तुंगभद्रा Tungabhadra Steel Products Ltd., Tungabhadra	882.00	2022.00	1980-81	882.00
माइनिंग एण्ड एलाइड मशीनरी कारपोरेशन लि., दुर्गापुर Mining and Allied Machinery Corporation Ltd., Durgapur	8998.00	15115.00	1986-87	15612.00
	<u>182583.00</u>	<u>219181.00</u>		<u>250814.00</u>

सूचना और प्रसारण मंत्रालय

MINISTRY OF INFORMATION AND BROADCASTING

आंध्र प्रदेश राज्य विद्युत बोर्ड, हैदराबाद Andhra Pradesh State Electricity Board, Hyderabad	1.88	0.90	1978-79	1.88
समाचार भारती, नई दिल्ली Samachar Bharti, New Delhi	4.86	7.94	1978-79	4.86
हिन्दुस्तान समाचार, नई दिल्ली Hindustan Samachar, New Delhi	4.86	7.94	1978-79	4.86
विभागीय कैंटीन Departmental Canteen	13.56	--	1987-88	13.56
	<u>25.16</u>	<u>16.78</u>		<u>25.16</u>

श्रम मंत्रालय

MINISTRY OF LABOUR

बारबिल केन्द्रीय सहकारी स्टोर लि., बारबिल (समापनाधीन) Barbil Central Co-operative Store Ltd., Barbil (Under liquidation)	1.56	3.48	1967-68	1.56
--	------	------	---------	------

वित्त लेखे, संघ सरकार

FINANCE ACCOUNTS, UNION GOVERNMENT

संख्या 3—संघ सरकार द्वारा दिए गए कर्जों और पेशगियाँ—जारी

No. 3—LOANS AND ADVANCES BY THE UNION GOVERNMENT—contd.

1	2	3	4	5 (लाख रुपयों में) (In lakhs of rupees)
विज्ञान और प्रौद्योगिकी मंत्रालय MINISTRY OF SCIENCE AND TECHNOLOGY				
इण्डियन वैक्सीन कारपोरेशन लि., गुडगांव Indian Vaccine Corporation Ltd., Gurgaon	190.67	165.42	1993-94	356.09
भारत इम्यूनोलोजिकल एण्ड बायोलोजिकल कारपोरेशन लि. Bharat Immunological & Biological Corporation Ltd.	452.00	298.79	1994-95	770.79
	642.67	464.21		1126.88

इस्पात और खान मंत्रालय

MINISTRY OF STEEL AND MINES

खान मंत्रालय

MINISTRY OF MINES

भारत एल्यूमीनियम कंपनी लिमिटेड, नई दिल्ली Bharat Aluminium Co. Ltd., New Delhi	66.67	248.74	1989-90	5043.67
भारत गोल्ड माइन्स लिमिटेड, कर्नाटक Bharat Gold Mines Ltd., Karnataka	6570.15	11361.34	1977-78	14589.20
हिन्दुस्तान कापर लिमिटेड, कलकत्ता Hindustan Copper Ltd., Calcutta	14479.20	14826.70	1977-78	17456.24
सिक्किम माइनिंग कारपोरेशन, सिक्किम Sikkim Mining Corporation, Sikkim	18.63	66.93	1991-92	94.00
मिनरल एक्सप्लोरेशन कारपोरेशन लि. Mineral Exploration Corporation Ltd.	426.00	659.76	1992-93	2128.66
	21560.65	27163.47		39311.77

इस्पात मंत्रालय

MINISTRY OF STEEL

भारतीय इस्पात प्राधिकरण लिमिटेड, नई दिल्ली Steel Authority of India Ltd., New Delhi	36057.00	13953.00	1983-84	47545.00
स्पोंज आयरन इंडिया लि., हैदराबाद Sponge Iron India Ltd., Hyderabad	895.00	835.00	1993-94	2851.00
बर्ड्स ग्रुप आफ कम्पनी Birds Group of Companies	5206.00	7645.00	1986-87	8272.00

वित्त लेखे, संघ सरकार

FINANCE ACCOUNTS, UNION GOVERNMENT

संख्या 3—संघ सरकार द्वारा दिए गए कर्जों और पेशगियां—जारी

No. 3--LOANS AND ADVANCES BY THE UNION GOVERNMENT—contd.

1	2	3	4	5 (लाख रुपये में) (In lakhs of rupees)
इस्पात मंत्रालय MINISTRY OF STEEL				
हिन्दुस्तान स्टील वर्क्स कंस्ट्रक्शन लिमिटेड, कलकत्ता Hindustan Steel Works Construction Ltd., Calcutta	26730.00	47329.00	1982-83	27577.00
इंडियन आयरन एंड स्टील कंपनी लिमिटेड, कलकत्ता Indian Iron and Steel Co. Ltd., Calcutta	6223.00	40.00	1981-82	6223.00
राष्ट्रीय इस्पात निगम लि., विशाखापत्तनम Rashtriya Ispat Nigam Ltd., Visakhapatnam	10140.00	15323.00	1989-90	133369.00
भारत रिफ्रेक्ट्रीज लि., बोकारो Bharat Refractories Ltd., Bokaro	90.00	197.00	1988-89	5489.00
	<u>85341.00</u>	<u>85322.00</u>		<u>231326.00</u>
भूतल परिवहन मंत्रालय MINISTRY OF SURFACE TRANSPORT				
केन्द्रीय अन्तर्देशीय जल परिवहन निगम लि., कलकत्ता Central Inland Water Transport Corporation Ltd., Calcutta	81.35	115.41	1963-64	129.45
विजाग पोर्ट ट्रस्ट Vizag Port Trust	42.60	115.97	1989-90	95.04
हिन्दुस्तान शिपयार्ड लि., विशाखापत्तनम Hindustan Shipyard Ltd., Visakhapatnam	271.64	286.71	1982-83	242.43
पारादीप पत्तन न्यास, पारादीप Paradip Port Trust, Paradip	72.68	127.07	1986-87	194.02
हुगली डाक और पत्तन इंजीनियर्स लि., कलकत्ता Hooghly Dock and Ports Engineers Ltd., Calcutta	27.54	31.32	1984-85	51.98
कोचीन पत्तन न्यास, कोचीन Cochin Port Trust, Cochin	41.59	130.37	1982-83	159.50
मार्मुगांव डाक लेबर बोर्ड, मार्मुगांव Marmagao Dock Labour Board Marmugao	39.00	—	—	39.00
भारतीय सड़क निर्माण निगम लि., नई दिल्ली Indian Road Construction Corporation Ltd., New Delhi	160.68	255.74	1993-94	170.19
भारतीय जहाजरानी निगम लि., मुंबई Shipping Corporation of India Ltd., Bombay	98.06	19.11	1982-83	558.55
	<u>835.14</u>	<u>1081.70</u>		<u>1640.16</u>

वित्त लेखे, संघ सरकार

FINANCE ACCOUNTS, UNION GOVERNMENT

संख्या 3—संघ सरकार द्वारा दिए गए कर्जों और पेशगियां—जारी

No. 3—LOANS AND ADVANCES BY THE UNION GOVERNMENT—contd.

1	2	3	4	5 (लाख रुपयों में) (In lakhs of rupees)
कार्मिक, लोक शिकायतें और पेंशन मंत्रालय MINISTRY OF PERSONNEL, PUBLIC GRIEVANCES AND PENSIONS				
केन्द्रीय सचिवालय कैटीन, नई दिल्ली Central Secretariat Canteen, New Delhi	9.47	--	1982-83	9.47
संघ लोक सेवा आयोग विभागीय कैटीन, नई दिल्ली U.P.S.C. Departmental Canteen, New Delhi	3.14	--	1985-86	3.14
सी. बी. आई. विभागीय कैटीनें C.B.I. Departmental Canteens	2.48	--	1988-89	2.48
	<u>15.09</u>	<u>--</u>		<u>15.09</u>

रेल मंत्रालय

MINISTRY OF RAILWAYS

रेलवे कर्मचारी उपभोक्ता सहकारी भण्डार :-

Railway Employees Consumers Co-operative Stores:-

दक्षिण पूर्वी रेलवे South Eastern Railway	0.07	0.62	1966-67	0.07
मध्य रेलवे Central Railway	0.42	0.75	1975-76	0.42
पूर्वी रेलवे Eastern Railway	0.49	0.25	1971-72	0.49
पश्चिमी रेलवे Western Railway	0.27	1.04	1970-71	0.27
एन. एफ. रेलवे N.F. Railway	0.03	0.07	1991-92	0.03
	<u>1.28</u>	<u>2.73</u>		<u>1.28</u>

शहरी मामले और रोजगार मंत्रालय

MINISTRY OF URBAN AFFAIRS AND EMPLOYMENT

आंध्र राज्य बिजली बोर्ड, हैदराबाद Andhra State Electricity Board, Hyderabad	0.71	0.47	1972-73	0.71
उपभोक्ता सहकारी समिति लि., नई दिल्ली Consumers Co-operative Society Ltd., New Delhi	0.90	0.59	1964-65	0.90


वित्त लेखे, संघ सरकार

FINANCE ACCOUNTS, UNION GOVERNMENT

संख्या 3—संघ सरकार द्वारा दिए गए कर्जे और पेशगियां—समाप्त

No. 3—LOANS AND ADVANCES BY THE UNION GOVERNMENT—concl'd.

1	2	3	4	5 (लाख रुपयो मे) (In lakhs of rupees)
शहरी मामले और रोजगार मंत्रालय MINISTRY OF URBAN AFFAIRS AND EMPLOYMENT				
दिल्ली विकास प्राधिकरण, नई दिल्ली Delhi Development Authority, New Delhi	150.00	59.99	1957-58	1180.00
दिल्ली विद्युत प्रदाय उपक्रम, दिल्ली Delhi Electricity Supply Undertaking, Delhi	0.38	—	1974-75	0.38
हिन्दुस्तान प्रीफैब्रिक्स लि., नई दिल्ली Hindustan Prefabs Ltd., New Delhi	1113.00	2059.75	1974-75	1113.00
दिल्ली नगर निगम, दिल्ली Municipal Corporation of Delhi, Delhi	101.49	93.22	1952-53	101.49
राष्ट्रीय भवन निर्माण निगम, नई दिल्ली National Building Construction Corporation, New Delhi	9170.00	6520.03	1977-78	10470.00
जल पूर्ति और मल निकासी उपक्रम, नई दिल्ली Delhi Water Supply and Sewage Disposal Undertaking, New Delhi	1316.37	504.87	1953-54	1316.37
टेक्नोलॉजिकल इन्स्टीट्यूट ऑफ टैक्सटाइल्स, भिवानी Technological Institute of Textiles, Bhiwani	0.06	—	1976-77	0.06
	<u>11852.91</u>	<u>9238.92</u>		<u>14182.91</u>
जल संसाधन मंत्रालय MINISTRY OF WATER RESOURCES				
राष्ट्रीय परियोजना निर्माण कारपोरेशन लि. National Projects Construction Corpn. Ltd.	4980.79	13236.72	1985-86	8069.79
नाबार्ड NABARD	328.50	—	1992-93	1911.31
	<u>5309.29</u>	<u>13236.72</u>		<u>9981.10</u>
कल्याण मंत्रालय MINISTRY OF WELFARE				
भारतीय कृत्रिम अंग विनिर्माण निगम, कानपुर Artificial Limbs Manufacturing Corporation of India, Kanpur	1167.76	2405.27	1978-79	1290.76
रक्षा मंत्रालय (सिविल) MINISTRY OF DEFENCE (CIVIL)				
मझगाँव डॉक लिमिटेड, मुम्बई Mazhgoan Dock Ltd., Mumbai	2720.92	2517.22	1996-97	9854.69
भारत डायनामिक्स लिमिटेड, हैदराबाद Bharat Dynamics Ltd., Hyderabad	375.61	181.05	1996-97	375.61
	<u>3096.53</u>	<u>2698.27</u>		<u>10230.30</u>
जोड़ 5 (ग) TOTAL 5 (C)	<u>837552.47</u>	<u>1032323.71</u>		<u>1691032.69</u>



वित्त लेखे, संघ सरकार

FINANCE ACCOUNTS, UNION GOVERNMENT

संख्या 4-संघ सरकार द्वारा दी गई गारंटियां

No. 4--GUARANTEES GIVEN BY THE UNION GOVERNMENT

संविधान के अनुच्छेद 292 के अधीन, संघ सरकार, उस सीमा तक, यदि कोई हो, जिसे संसद कानून द्वारा तय करे, गारंटियां दे सकती है। सरकारी कम्पनियों/निगमों, रेलवे, संघ राज्य क्षेत्रों, राज्य सरकारों, स्थानीय निकायों, संयुक्त पूंजी कम्पनियों, सहकारी संस्थाओं आदि की ओर से (i) उधारों की पुनर्जादायगी और उस पर ब्याज की अदायगी, (ii) शेयर पूंजी की पुनर्जादायगी और न्यूनतम लाभांश की अदायगी, (iii) उधार आदि के आधार पर सामग्री तथा उपस्कर की पूर्ति के लिए करारों के संबंध में अदायगी के लिये संघ सरकार द्वारा दी गई गारंटियों को 31 मार्च, 1996 की स्थिति के अनुसार यहां इस विवरण में दर्शाया गया है। ये गारंटियां भारत की समेकित निधि की आकस्मिक देयताएं होती हैं।

Under article 292 of the Constitution, the Union Government may give guarantees within such limits, if any as may be fixed by Parliament by law. The statement here shows the position, as on 31st March 1996, of guarantees given by the Union Government for (i) repayment of borrowings and payment of interest thereon, (ii) repayment of share capital and payment of minimum dividend, (iii) payment against agreements for supplies of materials and equipment on credit basis, etc., on behalf of Government companies/corporations, Railways, Union Territories, State Governments, local bodies, joint stock companies, co-operative institutions etc. These guarantees constitute a contingent liability on the Consolidated Fund of India.

गारण्टी की अधिकतम राशि जिसके लिए सरकार ने करार किए हैं और 31 मार्च, 1997 को गारण्टीकृत बकाया राशियां क्रमशः लगभग 124705.06 करोड़ रुपए और 69748.30 करोड़ रुपए थी।

The maximum amount of guarantee for which Government have entered into agreements, and sums guaranteed outstanding on 31st March 1997 were Rs. 124705.06 crores and Rs. 69748.30 crores approximately, respectively.

गारंटियों की विभिन्न श्रेणियों के अंतर्गत मंत्रालय/विभागवार विवरण नीचे दिए गए हैं:-

The Ministry/Department-wise details under different categories of guarantees are given below:—

I (i) भारतीय रिजर्व बैंक, अन्य बैंकों, औद्योगिक वित्तीय संस्थाओं, नामतः भारतीय औद्योगिक वित्त निगम, भारतीय औद्योगिक विकास बैंक, भारतीय जीवन बीमा निगम, यूनिट ट्रस्ट आफ इंडिया आदि को मूलधन की पुनर्जादायगी और ब्याज की अदायगी, रोकड़ उधार संबंधी सुविधा, मौसमी कृषि संबंधी कार्यों का वित्त पोषण करने और कम्पनियों, निगमों, सहकारी समितियों तथा सहकारी बैंकों के सम्बन्ध में कार्यचालन पूंजी प्रदान करने हेतु दी गई गारंटियां :-

I (i) Guarantees given by the Reserve Bank of India, other banks, industrial financial institutions viz., Industrial Finance Corporation of India, Industrial Development Bank of India, Life Insurance Corporation of India, Unit Trust of India, etc., for repayment of principal and payment of interest, cash credit facility, financing seasonal agricultural operations and for providing working capital in respect of companies, corporations, co-operative societies and co-operative banks.

मंत्रालय/विभाग	गारण्टी वाले मामलों की संख्या	गारण्टी की अधिकतम राशि, जिसके लिए सरकार ने करार किए हैं।	31-3-97 को गारण्टीकृत बकाया पड़ी हुई राशियां	31-3-97 को गारण्टीकृत बकाया मामलों की संख्या
Ministry/Departments	Number of cases of guarantee	Maximum amount of guarantee for which Government have entered into agreements	Sums guaranteed outstanding as on 31-3-1997	No. of cases of guarantee Outstanding as on 31-3-1997
1	2	3	4	5
कृषि मंत्रालय— MINISTRY OF AGRICULTURE— कृषि और सहकारिता विभाग				(लाख रुपयों में) (In lakhs of rupees)
Department of Agriculture and Cooperation	172	16188.94	3342.29	44
पशु-पालन एवं डेरी विभाग Department of Animal Husbandry & Dairying				
अंडमान तथा निकोबार द्वीपसमूह प्रशासन Andaman & Nicobar Islands Administration	3	11.30	11.30	3

वित्त-लेखे, संघ सरकार

FINANCE ACCOUNTS, UNION GOVERNMENT

संख्या 4-संघ सरकार द्वारा दी गई गारंटियां-जारी

No. 4--GUARANTEES GIVEN BY THE UNION GOVERNMENT—contd.

(लाख रुपयों में)

(In lakhs of rupees)

1	2	3	4	5
वस्त्र मंत्रालय MINISTRY OF TEXTILES	3	2141.00	2141.00	3
रक्षा मंत्रालय MINISTRY OF DEFENCE	2	1333.30	666.67	2
वित्त मंत्रालय MINISTRY OF FINANCE				
आर्थिक कार्य विभाग DEPARTMENT OF ECONOMIC AFFAIRS	135	1964549.72	240793.49	52
खाद्य मंत्रालय MINISTRY OF FOOD	3	307875.00	303375.00	2
नागरिक पूर्ति, उपभोक्ता मामले एवं सार्वजनिक वितरण मंत्रालय MINISTRY OF CIVIL SUPPLIES, CONSUMER AFFAIRS & PUBLIC DISTRIBUTION	2	143.00	113.50	2
उद्योग मंत्रालय MINISTRY OF INDUSTRY				
भारी उद्योग विभाग DEPARTMENT OF HEAVY INDUSTRIES	35	74066.00	70853.00	31
लघु उद्योग और कृषि एवं ग्रामीण उद्योग विभाग DEPARTMENT OF SMALL SCALE INDUSTRIES & AGRO-RURAL INDUSTRIES	14	109147.25	102138.14	12

वित्त लेखे, संघ सरकार

FINANCE ACCOUNTS, UNION GOVERNMENT

संख्या 4—संघ सरकार द्वारा दी गई गारंटियां—जारी

No. 4--GUARANTEES GIVEN BY THE UNION GOVERNMENT—contd.

(लाख रुपयों में)

(In lakhs of rupees)

1	2	3	4	5
रसायन और उर्वरक मंत्रालय MINISTRY OF CHEMICALS AND FERTILIZERS				
रसायन और पेट्रो-रसायन विभाग DEPARTMENT OF CHEMICALS AND PETRO—CHEMICALS	8	20291.00	* 30099.00	8
उर्वरक विभाग DEPARTMENT OF FERTILIZERS	4	7848.16	7662.31	4
इस्पात मंत्रालय MINISTRY OF STEEL	11	95700.00	87200.00	10
खान मंत्रालय MINISTRY OF MINES	1	14780.49	—	—
भूतल परिवहन मंत्रालय MINISTRY OF SURFACE TRANSPORT	41	23251.00	20660.33	4
विज्ञान और प्रौद्योगिकी मंत्रालय MINISTRY OF SCIENCE AND TECHNOLOGY	2	1435.00	1435.00	2
शहरी कार्य एवं रोजगार मंत्रालय MINISTRY OF URBAN AFFAIRS AND EMPLOYMENT	19	11561.00	3057.63	7
जल ससाधन मंत्रालय MINISTRY OF WATER RESOURCES	1	2300.00	2300.00	1
(ii) शेयर पूंजी की पुनर्अदायगी, न्यूनतम वार्षिक लाभांश की अदायगी और सांविधिक निगमों तथा वित्तीय संस्थाओं द्वारा जारी किए गए / वसूल किए गए बाण्डों / उधारों, डिबेंचरों की पुनर्अदायगी के लिए दी गई गारंटियां:—				
(ii) Gurantees given for repayment of share capital, payment of minimum annual dividend and repayment of bonds/loans, debentures issued/raised by the statutory corporations and financial institutions:—				
कृषि मंत्रालय— MINISTRY OF AGRICULTURE—				
कृषि एवं सहकारिता विभाग DEPARTMENT OF AGRICULTURE AND COOPERATION	38	95054.50	78562.50	24
पशु पालन एवं डेरी विभाग DEPARTMENT OF ANIMAL HUSBANDRY & DAIRYING	1	53.96	53.96	1
परमाणु ऊर्जा विभाग DEPARTMENT OF ATOMIC ENERGY	2	1017.56	—	—
चण्डीगढ़ प्रशासन CHANDIGARH ADMINISTRATION	597	4986.24	893.49	10
पेट्रोलेियम तथा प्राकृतिक गैस मंत्रालय MINISTRY OF PETROLEUM & NATURAL GAS	1	1500.00	—	—

* जांच की जा रही है।

* Under Investigation.

वित्त लेखे, संघ सरकार

FINANCE ACCOUNTS, UNION GOVERNMENT

संख्या 4-संघ सरकार द्वारा दी गई गारंटियां-जारी

No. 4--GUARANTEES GIVEN BY THE UNION GOVERNMENT—contd.

(लाख रुपयों में)				
(In lakhs of rupees)				
1	2	3	4	5
विद्युत मंत्रालय MINISTRY OF POWER	52	165485.42	150693.42	51
वित्त मंत्रालय MINISTRY OF FINANCE				
आर्थिक कार्य विभाग DEPARTMENT OF ECONOMIC AFFAIRS	244	2331739.67	2108050.95	194
उद्योग मंत्रालय MINISTRY OF INDUSTRY				
भारी उद्योग विभाग DEPARTMENT OF HEAVY INDUSTRIES	1	5000.00	5000.00	1
रेल मंत्रालय MINISTRY OF RAILWAYS	5	15.62	9.13	2
भूतल परिवहन मंत्रालय MINISTRY OF SURFACE TRANSPORT	2	495.00	495.00	2
दूर-संचार विभाग DEPARTMENT OF TELECOMMUNICATIONS	81	714000.00	579443.00	74
शहरी कार्य एवं रोजगार मंत्रालय MINISTRY OF URBAN AFFAIRS AND EMPLOYMENT	36	88902.00	88902.00	36

(iii) भारत सरकार द्वारा अन्तर्राष्ट्रीय वित्तीय संस्थाओं, उधार देने वाले विदेशी अभिकरणों, विदेशी सरकारों, ठेकेदारों, परामर्शदाताओं आदि के साथ किये गये करारों के अनुसरण में मूलधन की पुनर्अदायगी, उनके द्वारा लिए गए ऋणों आदि पर ब्याज / वचनबद्धता प्रभार आदि की अदायगी के बारे में और निम्नलिखित कम्पनियों, निगमों / पत्तन न्यासों आदि के सम्बन्ध में क्रेडिट के आधार पर सामग्री और उपस्करों की पूर्ति के लिए करारों के अनुसार दी गई गारंटियां:-

(iii) Gurantees given in pursuance of agreements entered into by the Government of India with international financial institutions, foreign lending agencies, foreign Governments, contractors, consultants, etc., towards repayment of principal payment of interest/commitment charges on loans, etc., by them, and payment against agreements for supplies of material and equipment on credit basis, to the companies, corporations/Port Trusts, etc:—

नागर विमानन और पर्यटन मंत्रालय

MINISTRY OF CIVIL AVIATION AND TOURISM

नागर विमानन विभाग

DEPARTMENT OF CIVIL AVIATION	27	619793.73	374159.60	24
------------------------------	----	-----------	-----------	----

वित्त लेखे, संघ सरकार

FINANCE ACCOUNTS, UNION GOVERNMENT

संख्या 4—संघ सरकार द्वारा दी गई गारंटियां—जारी

No. 4—GUARANTEES GIVEN BY THE UNION GOVERNMENT—contd.

(लाख रुपयों में)

(In lakhs of rupees)

1	2	3	4	5
कोयला मंत्रालय MINISTRY OF COAL	3	122823.64	86645.55	3
विद्युत मंत्रालय MINISTRY OF POWER	40	1753444.64	827455.35	40
वित्त मंत्रालय— MINISTRY OF FINANCE—				
आर्थिक कार्य विभाग DEPARTMENT OF ECONOMIC AFFAIRS	174	3243213.36	1504827.62	133
उद्योग मंत्रालय— MINISTRY OF INDUSTRY—				
भारी उद्योग विभाग DEPARTMENT OF HEAVY INDUSTRIES	19	59502.56	48929.02	11
लघु उद्योग और कृषि एवं ग्रामीण उद्योग विभाग DEPARTMENT OF SMALL SCALE INDUSTRIES & AGRO-RURAL INDUSTRIES	12	10074.24	5424.98	6
सूचना और प्रसारण मंत्रालय MINISTRY OF INFORMATION AND BROADCASTING	6	594.41	374.41	5
रसायन और उर्वरक मंत्रालय MINISTRY OF CHEMICALS AND FERTILIZERS				
रसायन और पेट्रो-रसायन विभाग DEPARTMENT OF CHEMICALS AND PETROCHEMICALS	3	66139.00	60448.00	3
पेट्रोलियम और प्राकृतिक गैस मंत्रालय MINISTRY OF PETROLEUM AND NATURAL GAS	1	247.00	40.00	1
रेल मंत्रालय MINISTRY OF RAILWAYS	1	33614.40	33614.40	1

वित्त लेख, संघ सरकार

FINANCE ACCOUNTS, UNION GOVERNMENT

संख्या 4—संघ सरकार द्वारा दी गई गारंटियाँ—जारी

No. 4—GUARANTEES GIVEN BY THE UNION GOVERNMENT—contd.

(लाख रुपयों में)

(In lakhs of rupees)

1	2	3	4	5
इस्पात मंत्रालय MINISTRY OF STEEL	1	5749.00	—	—
खान मंत्रालय MINISTRY OF MINES	6	307505.00	58028.00	1
भूतल परिवहन मंत्रालय MINISTRY OF SURFACE TRANSPORT	2	17272.24	12399.00	2
दूर-संचार विभाग DEPARTMENT OF TELECOMMUNICATIONS	2	4932.00	3965.00	2

(iv) विदेशी पूर्तिकर्ताओं को उनके द्वारा उधार के आधार पर की गई पूर्तियों / दी गई सेवाओं के लिए निम्नलिखित कंपनियों / निगमों द्वारा जारी किये गए प्राधिकार पत्रों के सम्बन्ध में बैंक को दी गई प्रति-गारण्टियाँ:—

(iv) Counter-guarantees to banks in consideration of the banks having issued letters of authority to foreign suppliers for supplies/services made/rendered by them on credit basis, in favour of the companies/corporations:—

कोयला मंत्रालय MINISTRY OF COAL	2	3269.80	83.38	2
उद्योग मंत्रालय MINISTRY OF INDUSTRY				
भारी उद्योग विभाग DEPARTMENT OF HEAVY INDUSTRIES	4	6698.27	2050.00	2
रसायन और उर्वरक मंत्रालय MINISTRY OF CHEMICALS AND FERTILIZERS				
उर्वरक विभाग DEPARTMENT OF FERTILIZERS	3	36982.00	27999.00	2
भूतल परिवहन मंत्रालय MINISTRY OF SURFACE TRANSPORT	2	22428.00	11915.00	2
विद्युत मंत्रालय MINISTRY OF POWER	1	11500.00	8418.00	1
आर्थिक कार्य विभाग DEPARTMENT OF ECONOMIC AFFAIRS	26	38892.32	—	—

वित्त लेखे, संघ सरकार

FINANCE ACCOUNTS, UNION GOVERNMENT

संख्या 4—संघ सरकार द्वारा दी गई गारंटियां—जारी

No. 4--GUARANTEES GIVEN BY THE UNION GOVERNMENT—contd.

(लाख रुपयों में)

(In lakhs of rupees)

1	2	3	4	5
रेल मंत्रालय MINISTRY OF RAILWAYS	26	13819.17	13819.17	26
(v) कम्पनियों, निगमों द्वारा देय राशियों / भाड़ा प्रभारों के समय पर भुगतान हेतु रेलवे / राज्य विद्युत बोर्डों को दी गई गारंटियां:—				
(v) Guarantees given to Railways/State Electricity Boards for due and punctual payment of dues/freight charges by Companies, Corporations:—				
खाद्य मंत्रालय MINISTRY OF FOOD	45	3714.68	2936.00	26
(vi) विदेशों में भारतीय कम्पनियों को दिए गए ठेकों / परियोजनाओं को पूरा करने हेतु दी गई निष्पादन गारंटियां:—				
(vi) Performance guarantees given for fulfilment of contracts/projects awarded to Indian companies in foreign countries:—				
शहरी कार्य एवं रोजगार मंत्रालय MINISTRY OF URBAN AFFAIRS AND EMPLOYMENT	35	27423.49	3346.25	35

बाह्य गारंटियों की राशि को विद्यमान विनिमय दर में परिवर्तित कर दिया गया है।

The amount of external guarantees have been converted into current rate of exchange.

वित्त लेखे, संघ सरकार

FINANCE ACCOUNTS, UNION GOVERNMENT

संख्या 4—संघ सरकार द्वारा दी गई गारंटियां—समाप्त

No. 4--GUARANTEES GIVEN BY THE UNION GOVERNMENT—concl'd.

(लाख रुपयों में)

(In lakhs of rupees)

1	2	3	4	5
---	---	---	---	---

(vii) विदेशों में विदेशी कम्पनियों को दिए गए ठेकों / परियोजनाओं को पूरा करने हेतु दी गई निष्पादन गारण्टियां:—

(vii) Performance guarantees given for fulfilment of contracts/projects awarded to foreign companies in foreign countries:—

II ऐसे मामले जहाँ गारंटियों के अनुसरण में अदायगियां की गई थी:—

II Cases where payments were made in pursuance of gurantees:—

(क) रेल मंत्रालय

(a) MINISTRY OF RAILWAYS

1916-1923 के दौरान प्राइवेट रेलवे कम्पनियों के साथ किये गये आरम्भिक ठेकों के मामले में गारन्टी की राशि की सीमा बढ़ी है जो प्रदत्त शेयर पूंजी पर 3 प्रतिशत से 3-1/2 प्रतिशत / 5 प्रतिशत प्रति वर्ष तक इन कम्पनियों के निवल प्रतिलाभ को पूरा करने के लिए आवश्यक है जिसकी राशि 196.65 लाख रुपए है। शेयर पूंजी में छपरामुख-शिलाघाट रेलवे कंपनी लि. के 2.63 लाख रु०, कटखल-लाला बाजार रेलवे कम्पनी लि. के 6.50 लाख रु. और फतवाह इस्लामपुर लाइट रेलवे कम्पनी के 11.50 लाख रुपए, जिसका क्रमशः दिनांक 17-8-82, 17-8-1982 और 30-12-85 से राष्ट्रीयकरण किया गया है, से संबंधित राशि भी शामिल हैं। अतः कोई गारण्टियां बकाया नहीं है। दो कम्पनियों, अहमदपुर-कटवा रेलवे कम्पनी लि. पूर्वी रेलवे पर (0.60 लाख रु.) और बांकुरा-दामोदर रिवर रेलवे कम्पनी लि. दक्षिण-पूर्व रेलवे पर (1.19 लाख रु.) के मामले में गारंटियों के अनुसार 1995-96 के दौरान कुल 1.79 लाख रुपए की राशि अदा की गई। भारतीय रेल द्वारा गणना किए गए सेंट्रल प्रोविन्स रेलवे कम्पनी लि. मुम्बई की निवल आय को दर्शाने वाली 1578242.00 रु. की राशि भी अदा की गई।

In the case of contracts originally entered into with the private railway companies during 1916-1923, the amount guaranteed is limited to the amount required to make up the net return of these companies 3 per cent to 3-1/2 per cent / 5 per cent per annum on their paid-up share capital amounting to Rs. 196.65 lakhs. Share capital also includes the amount in respect of Chapramukh-Silaghat Railway Co. Ltd., Rs. 2.63 lakhs, Katakhal-Lalabazar Railway Co. Ltd., Rs. 6.50 lakhs and Futwah Islampur Light Railway Co. Rs. 11.50 lakhs which have been nationalised w.e.f 17-8-82, 17-8-82 and 30-12-85 respectively hence no guarantees are outstanding. A total amount of Rs. 1.79 lakhs was paid in the case of two companies, viz., Ahmedapur-Katwa Railway Company Ltd., (Rs. 0.60 lakh) on Eastern Railway and Bankura-Damodar River Railway Company Ltd. (Rs. 1.19 lakh) on South Eastern Railway, during 1995-96 in pursuance of the guarantees. A sum of Rs. 1578242.00 representing the net earnings of Central Province Railway Company Ltd., Mumbai worked by Indian Railways has also been paid.

(ख) जल भूतल परिवहन मंत्रालय

(b) MINISTRY OF SURFACE TRANSPORT.

दिल्ली परिवहन निगम को दी गई गारंटी के अनुसरण में 1996-97 में भारतीय नौवहन निगम को 2200.00 लाख रुपए की अदायगी की गई थी।

A Payment for Rs. 2200.00 Lakhs was made to the shipping corporation of India during 1996-97 in persuance of the Guarantee given to Delhi Transport Corporation.

वित्त लेख, संघ सरकार
FINANCE ACCOUNTS, UNION GOVERNMENT
संख्या 5—शेष राशियों का सारंश
No. 5— SUMMARY OF BALANCES

31 मार्च, 1997 की स्थिति का सारंश नीचे दिया जाता है:

The following is a summary of the position as on 31st March, 1997

डेबिट शेष Debit Balances	सामान्य लेखे का सेक्टर	लेखे का नाम	Sector of the General Account	Name of Account	क्रेडिट शेष Credit Balances (हजार रुपयों में) (In thousands of rupees)
1			2	3	4
45,99,84,23,48		समेकित निधि— सरकारी लेखा		Consolidated Fund— Government Account	
	ड.	लोक ऋण	E	Public Debt	39,87,14,21,83
14,82,67,30,06	च.	कर्ज और पेशगियां— (i) राज्य और संघ राज्य क्षेत्र की सरकारों को कर्ज और पेशगियां	F	Loans and Advances— (i) Loans and Advances to State and Union Territory Governments	
4,92,42,05,70		(ii) अन्य कर्ज आकस्मिकता निधि— आकस्मिकता निधि लोक लेखा— अल्प बचतें, भविष्य निधियां, आदि		(ii) Other Loans Contingency Fund— Contingency Fund	50,00,00
	ज.	आरक्षित निधियां— (क) ब्याज वाली आरक्षित निधियां— सकल शेष निवेश	J	Public Account— Small Savings, Provident Funds, etc.	23,90,42,18,47
7,14,76		(ख) बिना ब्याज वाली आरक्षित निधियां		Reserve Funds— (a) Reserve Funds bearing interest— Gross Balance Investment	64,50,04,85
	ट.	जमा और पेशगियां— (क) ब्याज वाली जमा राशियां— सकल शेष निवेश	K	(b) Reserve Funds not bearing interest Deposits and Advances— (a) Deposits bearing interest— Gross Balance Investment	18,77,51,72
65,62		(ख) बिना ब्याज वाली जमा राशियां— सकल शेष निवेश		(b) Deposits not bearing interest— Gross Balance Investment	1,78,49,65,85
3,57,51,63		(ग) पेशगियां		(c) Advances	1,21,07,56,13
21,41,95,20					

वित्त लेखे, संघ सरकार
FINANCE ACCOUNTS, UNION GOVERNMENT
 संख्या 5-शेष राशियों का सारांश-जारी
No.5-SUMMARY OF BALANCES-contd.

	ठ उचन और विविध	L	Suspense and Miscellaneous	
77,93,20	(क) सिक्का ढलाई लेखे		(a) Coinage Accounts	
	(ख) उचन—		(b) Suspense—	
1,15,14,61,15	सकल शेष		Gross Balance	
52,31	निवेश		Investment	
	(ग) अन्य लेखे—		(c) Other Accounts—	
	सकल शेष		Gross Balance	50,46,38,02
14,49,38	निवेश		Investment	
33,13,21	(घ) विदेशी सरकारों के साथ लेखे		(d) Accounts with Governments of Foreign Countries	
			Remittances	
71,22,36,91	ड. प्रेषण	M	Cash Balance	
23,73,64,26	ढ रोकड़ शेष	N	(Closing)	
	(अंत)			
68,11,37,56,87	जोड़		TOTAL	68,11,37,56,87

व्याख्यात्मक टिप्पणियां

Explanatory Notes

1. "सरकारी लेखा" शीर्ष के महत्व को नीचे दी गई टिप्पणी 4 में स्पष्ट किया गया है। इस सारांश के अन्य शीर्षों में उन शेषों का उल्लेख है जिनके अन्तर्गत प्राप्त किए गए धन को पुनः अदा करना सरकार का उत्तरदायित्व है अथवा प्रदत्त की गई राशि को वसूल करने का अधिकार सरकार का होता है अथवा वे उन लेन-देनों को दर्शाते हैं जो समायोजन के लिये लंबित पड़े हैं, जैसा कि उचन और प्रेषण शीर्षों के रूप में दिया गया है। ये शेष राशियां संघ सरकार की वित्तीय स्थिति का पूर्णवृत्त नहीं होती क्योंकि इनमें सरकार की भूमियों, स्मारकों, प्राकृतिक वनों आदि जैसी सभी भौतिक परिसम्पत्तियों को हिसाब में नहीं लिया जाता है और न ही उन प्राप्त राशियों अथवा बकाया देयताओं का ध्यान रखा जाता है जो रोकड़ के आधार पर रखे गये सरकारी लेखे में हिसाब में नहीं ली जाती हैं।

2. ऋण, जमा, अग्रिम, उचन और प्रेषण शीर्षों के अधीन प्राप्तियों, संवितरणों और शेषों तथा आकस्मिकता निधि का सारांश विवरण संख्या 13 में दिया गया है।

3. मंत्रालयों, विभागों, संबद्ध और अधीनस्थ कार्यालयों में रखे गये ब्योरेवार/सहायक लेखों की तुलना में लोक लेखे में शीर्षों के अन्तर्गत अंत शेषों में समाधान न किए गए अंतरों के संबंध में भिन्नताओं का समाधान करने के लिये यथाशीघ्र उपाय किये जा रहे हैं। 10 से 15 वर्ष तक से अधिक समय तक लंबित पड़े समाधान न किये गये अंतरों को बट्टे खाते में डालने या उन्हें राजस्व में क्रेडिट करने के लिये कार्रवाई की जा रही है।

1. The Significance of head "Government Account" is explained in note 4 below. The other headings in the summary hold balances on which Government has a liability to repay the money received or has a claim to recover the amount paid or they represent transactions pending for adjustment, as in Suspense and Remittance heads. The balances are not a complete record of the financial position of the Union as they do not take into account all physical assets of the State, such as value of all Government lands, Monuments, Natural forests etc. nor do they take into account accrued dues or outstanding liabilities, which are not reflected in the Government accounts maintained on cash basis.

2. A summary of receipts, disbursements and balances under the Debt, Deposit, Advances, Suspense and Remittance heads and the Contingency Fund is given in statement No.13.

3. On the unreconciled differences in the closing balances under the heads in the Public Account vis-a-vis the detailed/subsidiary accounts maintained in Ministries, Departments, Attached and Subordinate offices, steps are being taken to settle the discrepancies as soon as possible. On the unreconciled differences pending for over 10 to 15 years, action is being taken to write off the differences or credit them to revenue.

वित्त लेखे, संघ सरकार
FINANCE ACCOUNTS, UNION GOVERNMENT
 संख्या 5-शेष राशियों का सारांश-जारी
No.5—SUMMARY OF BALANCES—contd.

4. समेकित निधि में 'सरकारी लेखा' शीर्ष में प्रत्येक वर्ष के अंत में कुछ उधार और क्रेडिट डाले जाते हैं। शीर्ष "अंतर्राज्यीय समाशोधन" और "आकस्मिकता निधि को अंतरण" प्रत्येक वर्ष सरकारी लेखे में संवृत होते हैं, अर्थात् शीर्षों में शेषों को सरकारी लेखे में अन्तरित किया जाता है। राजस्व लेखे के साथ-साथ पूंजीगत प्राप्तियों तथा व्यय लेखे (सरकारी ऋण और उधार तथा अग्रिम लेखे को छोड़कर) को प्रत्येक वर्ष बन्द किया जाता है। प्रत्येक वर्ष बन्द किये गये इन खातों में निवल घाटा अथवा अधिशेष सरकारी लेखे में अन्तरित किया जाता है। अतः सरकारी खाते एक रूप से प्रत्येक वर्ष के "सरकारी लेखे" के बन्द होने वाले शीर्षों के अन्तर्गत कुल मिलाकर, सरकारी लेखे में आने वाले पिछले कुल घाटे और आविष्य को दर्शाते हैं। बुक-कीपिंग पद्धति, जिसे सरकारी लेखों के खाते में अपनाया जाता है, के अन्तर्गत "सरकारी लेखे" में आने वाले शेष उन लेखा-शीर्षों में रखे गये संवयी अधिशेष और घाटे का प्रतिनिधित्व करते हैं, जिनके शेषों को अगले वर्ष के लेखों में अग्नेनीत नहीं किया जाता। "सरकारी खाते" में जमा करने के बाद, ऋण, कर्ज, जमा, अग्रिम, उचनत और प्रेषण शीर्ष तथा आकस्मिकता निधि के अन्तर्गत शेषों की इति रोकड़ शेष की निवल धनराशि वर्ष के अन्त में इति रोकड़ शेष होती है और इस प्रकार तैयार किये गये शेषों को प्रमाणित करना पड़ता है। वर्ष 1996-97 के अंत में 'सरकारी खाते' में दिया गया परिवर्तन का परिकलन यह दर्शाएगा कि वर्ष के अन्त में नीचे दी गई राशि किस प्रकार प्राप्त हुई।

4. The head "Government Account" in the Consolidated Fund receives certain debits and credits at the end of every year. The balances in heads 'Inter State Settlement' and 'Transfer to Contingency Fund' close to Government Account every year i.e. the balances in the heads are transferred to 'Government Account'. The revenue account is closed every year as also the capital receipts and expenditure account (other than Public Debt and Loans and Advances accounts). The net deficit or surplus in these accounts, closed every year, are transferred to Government Account. The 'Government Account' thus represents, in a sense, the cumulative deficit and surplus of the past, taken together, under the heads closing to 'Government Account' every year. Under the system of book-keeping followed in Government Accounting, the balances under "Government Account" thus, represents the cumulative surplus and deficit of past years in the heads of account whose balances are not carried forward to next year's accounts. After adding to 'Government Account' the balances under Debt, Loans, Deposit, Advances, Suspense and Remittance heads and the Contingency Fund, the net amount is the closing cash balance at the end of the year and the balances thus worked out are proved. The computation of changes in "Government Account" at the end of 1996-97 given below will show how the amount at the end of the year has been arrived at.

डेबिट Debit	व्यौरे Details	क्रेडिट Credit (हजार रुपयों में) (In thousands of rupees)
41,14,56,78,41	क. अथ शेष A. Opening Balance	
6,24,97,73	ख. पहले की अवधि के समायोजन लेखे का निवल प्रभाव B. Net effect of Prior Period Adjustment Account	
	ग. प्राप्ति शीर्ष (राजस्व लेखा) C. Receipt Heads (Revenue Account)	19,37,17,56,90
	घ. प्राप्ति शीर्ष (पूंजीगत लेखा) D. Receipt Heads (Capital Account)	4,55,44,23
22,63,71,57,03	ड. व्यय शीर्ष (राजस्व लेखा) E. Expenditure Heads (Revenue Account)	

विन लेखे, संघ सरकार
 FINANCE ACCOUNTS, UNION GOVERNMENT
 संख्या 5—शेष राशियों का सारांश—समाप्त
 No.5—SUMMARY OF BALANCES—concl'd.

डेबिट Debit		क्रेडिट Credit
1,57,03,94,83	च. व्यय शीर्ष (पूँजीगत लेखा) F. Expenditure Heads (Capital Account)	
	छ. अन्तः राज्यीय निपटान G. Inter-State Settlement	
	ज. विविध (निवल) H. Miscellaneous (Net)	3,39
	झ. अंत शेष I. Closing Balance	45,99,84,23,48
65,41,57,28,00	कुल जोड़ GRAND TOTAL	65,41,57,28,00

(क) उपर्युक्त (ख) में उल्लिखित 6,24,97,73 रुपये क्रेडिट की राशि के पूर्व अवधि समायोजनों के क्षेत्रवार ब्यौरे नीचे दिये गये हैं। लघु शीर्षों द्वारा ऐसे समायोजनों के ब्यौरे विवरण संख्या 13,14 और 15 के अन्तर्गत पाट टिप्पणियों में दिये गए हैं।

(a) The Sector wise details of the prior period adjustments amounting to Rs. 6,24,97,73 Cr. mentioned in (B) above are given below, the details of such adjustments by minor heads are given in the foot notes under Statement Nos. 13, 14 and 15.

शीर्ष Heads	डेबिट Dr.	क्रेडिट Cr. (हजार रुपयों में) (In thousands of rupees)
1. छ. लोक ऋण E. Public Debt.		3,33,63
2. च. कर्ज और पेशगियां F. Loans and Advances	—7,18,75,16	
3. झ. अल्प बचतें, भविष्य निधियां, आदि I. Small Savings, Provident Funds, etc.		—29,50,41
4. ज. आरक्षित निधियां—ब्याज वाली आरक्षित निधियां J. Reserve Funds—Reserve Funds bearing interest		—93,17,86
5. ट. जमा और अग्रिम K. Deposit and Advances ब्याज वाली जमा राशियां Deposits bearing interest बिना ब्याज वाली जमा राशियां Deposits not bearing Interest अग्रिम Advances	13,43,77	73,09
6. ठ. उचन और विविध L. Suspense & Miscellaneous		15,28,94
7. ड. प्रेषण M. Remittances जोड़		22,98,95
TOTAL निवल क्रेडिट Net Credit	—7,05,31,39	—80,33,66 6,24,97,73

भाग II

PART II

ब्यौरेवार लेखे और अन्य विवरण

DETAILED ACCOUNTS AND OTHER
STATEMENTS

विन लेखे, संघ सरकार

FINANCE ACCOUNTS, UNION GOVERNMENT

सं० 6- वर्ष 1996-97 के लिए राजस्व प्राप्तियों और व्यय के वितरण की प्रतिशतता दिखाने वाला विवरण

No. 6—STATEMENT SHOWING THE PERCENTAGE DISTRIBUTION OF REVENUE RECEIPTS AND EXPENDITURE FOR THE YEAR—1996-97.

शीर्ष	Heads	राशि Amount	कुल राजस्व प्राप्तियों की प्रतिशतता Percentage of total revenue receipts 3 (करोड़ रूपयों में) (In crores of rupees)
	1	2	3
प्राप्ति शीर्ष (राजस्व लेखा)—	Receipt Heads (Revenue Account)—		
क- कर राजस्व—	A—Tax Revenue—		
आय और व्यय पर कर—	Taxes on income and expenditure—		
निगम कर—	Corporation Tax—	18566.62	9.58
निगम कर से भिन्न आय पर कर	Taxes on Income other than Corporation Tax	4718.07	2.44
होटल प्राप्तियों पर कर	Hotel Receipts Tax	0.98	0.00
ब्याज कर	Interest Tax	1712.39	0.88
आय और व्यय पर अन्य कर	Other Taxes on Income and Expenditure	293.23	0.15
जोड़-आय और व्यय पर कर	TOTAL—TAXES ON INCOME AND EXPENDITURE	25291.29	13.05
सम्पत्ति और पूंजीगत लेन-देनों पर कर—	Taxes on Property and Capital Transactions—		
भू-राजस्व	Land Revenue	2.61	--
स्टाम्प और रजिस्ट्री फीस	Stamps and Registration Fees	14.56	0.01
सम्पदा शुल्क	Estate Duty	0.06	--
धन पर कर	Taxes on Wealth	77.44	0.04
उपहार कर	Gift Tax	10.30	0.01
जोड़-सम्पत्ति और पूंजीगत लेन-देनों पर कर	TOTAL—TAXES ON PROPERTY AND CAPITAL TRANSACTIONS	104.97	0.06
वस्तुओं और सेवाओं पर कर—	Taxes on Commodities and Services—		
सीमा शुल्क	Customs	42850.95	22.12
संघ उत्पाद शुल्क	Union Excise Duties	45007.84	23.23
राज्य उत्पाद शुल्क	State Excise	81.95	0.04
विक्री, व्यापार आदि पर कर	Taxes on Sales, Trade etc.	198.71	0.10
वाहनों पर कर	Taxes on Vehicles	9.07	.01
माल और यात्रियों पर कर	Taxes on Goods and Passengers	2.74	--
बिजली पर कर और शुल्क	Taxes and Duties on Electricity	5.49	--
सेवा कर	Service Tax	1059.28	0.55
वस्तुओं और सेवाओं पर अन्य कर और शुल्क	Other Taxes and Duties on Commodities and Services	633.52	0.33
जोड़-वस्तुओं और सेवाओं पर कर	TOTAL—TAXES ON COMMODITIES AND SERVICES	89849.55	46.38
जोड़ क-कर राजस्व	TOTAL A—TAX REVENUE	115245.81	59.49

वित्त लेखे, संघ सरकार

FINANCE ACCOUNTS, UNION GOVERNMENT

सं० 6-वर्ष 1995-96 के लिए राजस्व प्राप्तियों और व्यय के वितरण की प्रतिशतता दिखाने वाला विवरण

No. 6—STATEMENT SHOWING THE PERCENTAGE DISTRIBUTION OF REVENUE RECEIPTS
AND EXPENDITURE FOR THE YEAR—1996-97.

शीर्ष	Heads	राशि Amount	कुल राजस्व प्राप्तियों की प्रतिशतता Percentage of total revenue receipts 3 (करोड़ रूपयों में) (In crores of rupees)
	1	2	3
प्राप्ति शीर्ष (राजस्व लेखा)—समाप्त	Receipt Heads (Revenue Account)—concl'd.		
ख-कर-भिन राजस्व-	B—NON-TAX REVENUE--		
मुद्रा, सिक्का ढलाई और टकसाल	Currency, Coinage and Mint	508.41	0.26
अन्य राजकोषीय सेवाएं	Other Fiscal Services	371.05	0.19
ब्याज प्राप्ति, लाभांश और लाभ	Interest Receipts, Dividends and Profits	28412.01	14.67
प्रशासनिक सेवाएं	Administrative Services	938.26	0.48
पेंशने और विविध सामान्य सेवाएं	Pensions and Miscellaneous General Services	2388.13	1.23
रक्षा सेवाएं	Defence Services	981.14	0.51
सामाजिक सेवाएं	Social Services	819.78	0.42
कृषि और सम्बद्ध क्रिया कलाप	Agriculture and Allied Activities	190.14	0.10
ग्रामीण विकास	Rural Development	0.09	--
सिंचाई और बाढ़ नियंत्रण	Irrigation and Flood Control	4.69	--
ऊर्जा	Energy	1963.75	1.02
उद्योग और खनिज	Industry and Minerals	397.35	0.21
परिवहन	Transport	25006.57	12.91
संचार	Communications	14806.17	7.64
विज्ञान प्रौद्योगिकी और पर्यावरण	Science Technology and Environment	34.76	0.02
सामान्य आर्थिक सेवाएं	General Economics Services	459.66	0.24
जोड़-ख-कर-भिन राजस्व	TOTAL—B- -Non-Tax Revenue	77281.96	39.90
ग-सहायता अनुदान और अंशदान	C—Grants-in-aid and Contributions	1189.80	0.61
जोड़-प्राप्ति शीर्ष (राजस्व लेखा)	TOTAL—RECEIPT HEADS (Revenue Account)	193717.57	100.00

वित्त लेखे, संघ सरकार

FINANCE ACCOUNTS, UNION GOVERNMENT

सं० 6- वर्ष 1996-97 के लिए राजस्व प्राप्तियों और व्यय के वितरण की प्रतिशतता दिखाने वाला विवरण

No. 6-STATEMENT SHOWING PERCENTAGE DISTRIBUTION OF REVENUE RECEIPTS AND EXPENDITURE FOR THE YEAR-1996-97.

शीर्ष	Heads	राशि Amount	कुल राजस्व प्राप्तियों की प्रतिशतता Percentage of total expenditure
	1	2	3 (करोड़ रूपयों में) (In crores of rupees)
व्यय शीर्ष (राजस्व लेखा)	Expenditure Heads (Revenue Account)—		
राज्य के अंग	Organs of State	894.55	0.39
राजकोषीय सेवाएं—	Fiscal Services—		
आय और व्यय पर करों का संग्रहण	Collection of Taxes on Income and Ex- penditure	451.91	0.20
सम्पत्ति और पूंजीगत लेन-देनों पर करों का संग्रहण—	Collection of Taxes on Property and Capital Transactions—		
भू-राजस्व	Land Revenue	1.80	--
स्टाम्प और रजिस्ट्री	Stamps and Registration	0.27	--
सम्पदा शुल्क, धन कर और उपहार कर का संग्रहण	Collection of the Estate Duty, Taxes on Wealth and Gift Tax	42.24	0.02
जोड़—सम्पत्ति और पूंजीगत लेन-देनों पर करों का संग्रहण	TOTAL—Collection of Taxes on Property and Capital Transaction	44.31	0.02
वस्तुओं और सेवाओं पर करों का संग्रहण—	Collection of Taxes on Commodities and Services—		
सीमा शुल्क	Customs	376.24	0.17
संघ उत्पाद-शुल्क	Union Excise Duties	354.74	0.16
राज्य उत्पाद शुल्क	State Excise	0.44	--
विक्रय, व्यापार आदि पर कर	Taxes on Sales, Trade etc.	0.50	--
वाहनों पर कर	Taxes on Vehicles	0.45	--
वस्तुओं और सेवाओं पर अन्य कर और शुल्क	Other Taxes and Duties on Commodity- ties and Services	22.26	0.01
जोड़—वस्तुओं और सेवाओं पर करों का संग्रहण	TOTAL—COLLECTION OF TAXES ON COM- MODITIES AND SERVICES	754.63	0.34
जोड़—अन्य राजकोषीय सेवाओं से घिन राजकोषीय सेवाएं	TOTAL—FISCAL SERVICES OTHER THAN OTHER FISCAL SERVICES	1250.85	0.56
अन्य राजकोषीय सेवाएं—	Other Fiscal Services—		
मुद्रा, सिक्का ढलाई और टंकाल	Currency, Coinage and Mint	521.50	0.23
अन्य राजकोषीय सेवाएं	Other Fiscal Services	521.01	0.23
जोड़—अन्य राजकोषीय सेवाएं	TOTAL—OTHER FISCAL SERVICES	1042.51	0.46

वित्त लेखे, संघ सरकार

FINANCE ACCOUNTS, UNION GOVERNMENT

सं० 6—वर्ष 1996-97 के लिए राजस्व प्राप्तियों और व्यय के वितरण की प्रतिशतता दिखाने वाला विवरण

No. 6—STATEMENT SHOWING THE PERCENTAGE DISTRIBUTION OF REVENUE RECEIPTS
AND EXPENDITURE FOR THE YEAR—1996-97.

शीर्ष	Heads	राशि Amount	कुल राजस्व प्राप्तियों की प्रतिशतता Percentage of total Expen- diture 3 (करोड़ रूपयों में) (In crores of rupees)
	1	2	
	Expenditure Heads (Revenue Account)—concl'd.		
व्यय शीर्ष (राजस्व लेखा)—समाप्त			
व्याज की अदायगी और ऋण शोधन	Interest Payment and Servicing of Debt.	59478.41	26.27
प्रशासनिक सेवाएं	Administrative Services	5949.72	2.63
पेंशनें और विविध सामान्य सेवाएं	Pensions and Miscellaneous General Services	7233.60	3.20
रक्षा सेवाएं	Defence Services	21977.84	9.71
सामाजिक सेवाएं	Social Services	9325.13	4.12
कृषि और सम्बद्ध क्रियाकलाप	Agriculture And Allied Activities	10434.66	4.61
ग्रामीण विकास	Rural Development	4447.60	1.96
विशेष क्षेत्र कार्यक्रम	Special Areas Programmes	800.99	0.35
सिंचाई और बाढ़ नियंत्रण	Irrigation and Flood Control	203.79	0.09
ऊर्जा	Energy	1671.99	0.74
उद्योग और खनिज	Industry and Minerals	7991.88	3.53
परिवहन	Transport	26221.70	11.58
संचार	Communications	14532.29	6.42
विज्ञान प्रौद्योगिकी और पर्यावरण	Science Technology and Environment	2193.72	0.97
सामान्य आर्थिक सेवाएं	General Economic Services	5358.36	2.37
सहायता अनुदान और अंशदान	Grants-in-aid and Contributions	45361.98	20.04
जोड़—व्यय शीर्ष	TOTAL—EXPENDITURE HEADS	226371.57	100.00
(राजस्व लेखा)	(Revenue Account)		

वित्त लेखे, संघ सरकार

FINANCE ACCOUNTS, UNION GOVERNMENT

सं० 7—प्रभारित और स्वीकृत व्यय में वितरण दिखाने वाला विवरण

No.7—STATEMENT SHOWING THE DISTRIBUTION BETWEEN CHARGED AND VOTED EXPENDITURE

व्यय शीर्ष	Heads of expenditure 1	1996-97 के वास्तविक आंकड़े Actuals for 1996-97 (हजार रुपयों में) (In thousands of rupees)		जोड़ Total
		प्रभारित Charged	स्वीकृत Voted	
व्यय शीर्ष (राजस्व लेखा)	Expenditure Heads (Revenue Account)	8,67,94,37,17	13,95,77,19,86	22,63,71,57,03
व्यय शीर्ष (पूंजीगत लेखा)	Expenditure Heads (Capital Account)	18,28,66	1,56,85,66,17	1,57,03,94,83
लोक ऋण, कर्जों और पेशगियों के अधीन संवितरण, अंतर्राज्यीय परिशोधन और आकस्मिकता निधि को अंतरण (क)	Disbursement under Public Debt. Loans and Advances, Inter-State Settlement and Transfer to Contingency Fund (a)	19,35,54,76,15	59,28,65,43	19,94,83,41,58
जोड़ (क) ये आंकड़े निम्न प्रकार से परिकल्पित किए गए हैं :-	TOTAL	28,03,67,41,98	16,11,91,51,46	44,15,58,93,44
ड—लोक ऋण— आन्तरिक ऋण विदेशी ऋण	E.—Public Debt— Internal Debt External Debt	16,39,00,80,32 65,47,31,26	-- --	16,39,00,80,32 65,47,31,26
च—कर्जों और पेशगियां— राज्य सरकारों को दिए गए कर्जों और पेशगियां संघ राज्य क्षेत्रों की सरकारों को दिए गए कर्जों और पेशगियां	F.—Loans and Advances— Loans and Advances to State Governments Loans and Advances to Union Territory Governments	2,31,05,51,57 --	-- 9,24,94,00	2,31,05,51,57 9,24,94,00

(a) The figures have been arrived at as follows:-

E.—Public Debt—
Internal Debt
External Debt
F.—Loans and Advances—
Loans and Advances to State Governments
Loans and Advances to Union Territory Governments

वित्त लेखे, संघ सरकार

FINANCE ACCOUNTS, UNION GOVERNMENT

सं० 7—प्रभारित और स्वीकृत व्यय में वितरण दिखाने वाला विवरण

No.7—STATEMENT SHOWING THE DISTRIBUTION BETWEEN CHARGED AND VOTED EXPENDITURE

व्यय शीर्ष	Hheads of ex- penditure 1	प्रभारित Charged 2	1996-97 के वास्तविक आंकड़े Actuals for 1996-97 (हजार रूपयों में) (In thousands of rupees)		जोड़ Total 4
			स्वीकृत Voted 3		
विदेशी सरकारों को दी गई पेशगियां	Advances to Foreign Go- vernment	--	50,46,12		50,46,12
सरकारी कर्मचारियों, आदि को कर्जे	Loans to Go- vernment Ser- vants, etc.	--	1,62,53,23		1,62,53,23
विविध प्रयोजनों के लिए कर्जे	Loans for Mis- cellaneous Purposes	1,13,00	47,90,72,08		47,91,85,08
छ. अन्तर्राज्यीय परिशोधन	G.—Inter State Settlement	--	--		--
जोड़	TOTAL	19,35,54,76,15	59,28,65,43		19,94,83,41,58

वित्त लेखे, संघ सरकार

FINANCE ACCOUNTS, UNION GOVERNMENT

सं० 8—लघु शीर्षवार राजस्व प्राप्तियों और पूंजीगत प्राप्तियों का ब्योरेवार लेखा

NO.8—DETAILED ACCOUNT OF REVENUE RECEIPTS AND CAPITAL RECEIPTS BY MINOR HEADS

शीर्ष	Heads	1996-97 के वास्तविक आंकड़े Actuals for 1996-97 (हजार रुपयों में) (In Thousands of rupees)
प्राप्ति शीर्ष (राजस्व लेखा)--	Receipts Heads (Revenue Account)--	
क--कर राजस्व*--	A--TAX REVENUE*--	
(क) आय और व्यय पर कर--	(a) Taxes on income and expenditure--	
0020--निगम कर--	0020--Corporation Tax--	
101 कम्पनियों पर आय कर	101 Income Tax on Companies	1,79,48,52,17
102 अतिकर	102 Surtax	26,19
103 अधिभार	103 Surcharge	4,59,98,64
800--अन्य प्राप्तियां	800 Other Receipts	1,57,85,31
जोड़	TOTAL	1,85,66,62,31
0021--निगम कर से भिन्न आय पर कर--	0021--Taxes on Income other than Corporation Tax--	
101 पेंशन सहित संघीय परिलब्धियों पर आय कर	101 Income Tax on Union Emoluments including Pensions	2,62,34,29
102 पेंशन सहित संघीय परिलब्धियों को छोड़कर अन्य पर आय कर	102 Income Tax on other than Union Emoluments including Pensions	1,73,26,54,85
103 अधिभार	103 Surcharge	5,35,52,75
800 अन्य प्राप्तियां	800 Other Receipts	1,09,58,75
901 राज्यों को समनुदेशित निवल प्राप्तियों का शेयर	901 Share of net proceeds assigned to States	-1,35,15,94,00
जोड़	TOTAL	47,18,06,64
0023--होटल प्राप्तियां कर--	0023--Hotel Receipts Tax--	
101 ऐसे होटलों से संग्रहण, जो कम्पनियां हैं	101 Collections from Hotels which are companies	97,64
102 ऐसे होटलों से संग्रहण, जो गैर कम्पनियां हैं	102 Collections from Hotels which are non-companies	2
800 अन्य प्राप्तियां	800 Other Receipts	5
जोड़	TOTAL	97,71
0024--ब्याज कर--	0024--Interest Tax--	
102 ब्याज कर अधिनियम के अन्तर्गत संग्रहण	102 Collections under the Interest Tax Act	16,06,11,29
800--अन्य प्राप्तियां	800 Other Receipts	1,06,27,26
जोड़	TOTAL	17,12,38,55
0028--आय और व्यय पर अन्य कर--	0028--Other Taxes on Income and Expenditure--	
107 व्यवसाय, व्यापार, आजीविका तथा रोजगार पर कर	107 Taxes on Profession, Trades, Callings and Employment	1
109 व्यय कर अधिनियम, 1987	109 Expenditure Tax Act, 1987	2,31,59,69
800 अन्य प्राप्तियां	800 Other receipts	61,63,68
जोड़	TOTAL	2,93,23,38
जोड़--(क)--आय और व्यय पर कर	TOTAL--(a)--TAXES ON INCOME AND EXPENDITURE	2,52,91,28,59

* इस सेक्टर के अन्तर्गत आंकड़े वापसियों को हिसाब में लिये जाने के बाद निवल हैं।

* The figures under this sector are net after taking into account refunds.

वित्त लेखे, संघ सरकार

FINANCE ACCOUNTS, UNION GOVERNMENT

सं० 8—लघु शीर्षवार राजस्व प्राप्तियों और पूंजीगत प्राप्तियों का ब्योरेवार लेखा — जारी

NO.8—DETAILED ACCOUNT OF REVENUE RECEIPTS AND CAPITAL RECEIPTS BY MINOR HEADS — contd.

शीर्ष	Heads	1996-97 के वास्तविक आंकड़े Actuals for 1996-97 (हजार रुपयों में) (In Thousands of rupees)
प्राप्ति शीर्ष (राजस्व लेख)---	Receipt Heads (Revenue Account)--	
क--कर राजस्व--जारी	A--TAX REVENUE--contd	
(ख) सम्पत्ति और पूंजीगत लेनदेनो पर कर--	(b) Taxes on Property and Capital Transactions--	
0029--भू राजस्व--	0029--Land Revenue--	
101 भू राजस्व कर	101 Land Revenue Tax	1,52,17
103 भूमि पर दरें और उपकर	103 Rates and cesses on land	42
800 अन्य प्राप्तियां	800 Other Receipts	1,08,54
जोड़	TOTAL	2,61,13
0030--स्टाम्प और रजिस्ट्री फीस--	0030--Stamps and Registration Fees--	
01--स्टाम्प--न्यायिक--	01--Stamps-Judicial--	
101 स्टाम्पों के रूप में वसूल की गई न्यायालय फीस	101 Court fees realised in Stamps	2,13,22
102 स्टाम्पों की बिक्री	102 Sale of stamps	17,62
जोड़ (01)	TOTAL (01)	2,30,84
02--स्टाम्प--न्यायिकेतर--	02 --Stamps-Non Judicial--	
102 स्टाम्पों की बिक्री	102 Sale of Stamps	10,11,02
103 प्रलेखों को मुद्रित करने पर शुल्क	103 Duty on impressing of documents	1,86
जोड़ (02)	TOTAL (02)	10,12,88

वित्त लेखे, संघ सरकार

FINANCE ACCOUNTS, UNION GOVERNMENT

सं० 8—लघु शीर्षवार राजस्व प्राप्तियों और पूंजीगत प्राप्तियों का ब्योरेवार लेखा — जारी

NO.8—DETAILED ACCOUNT OF REVENUE RECEIPTS AND CAPITAL RECEIPTS BY MINOR HEADS—*contd.*

शीर्ष	Heads	1996-97 के वास्तविक आंकड़े Actuals for 1996-97 (हजार रुपयों में) (In Thousands of rupees)
क—कर राजस्व—जारी	A—TAX REVENUE— <i>contd.</i>	
(ख) सम्पत्ति और पूंजीगत लेनदेन पर कर—जारी	(b) Taxes on Property and Capital Transactions— <i>contd.</i>	
0030—स्टाम्प और रजिस्ट्री फीस—समाप्त	0030—Stamps and Registration Fees— <i>concl.</i>	
03—रजिस्ट्री फीस—	03—Registration Fees—	
104 दस्तावेजों को रजिस्टर करने की फीस	104 Fees for registering documents	78,39
800 अन्य प्राप्तियाँ	800 Other Receipts	1,33,98
जोड़ (03)	TOTAL (03)	2,12,37
जोड़	TOTAL	14,56,09
0031—सम्पदा शुल्क—	0031—Estate Duty—	
01—कृषि भूमि—	01—Agricultural Land—	
101 साधारण संग्रहण	101 Ordinary collections	*-8,67
800 अन्य प्राप्तियाँ	800 Other Receipts	74
जोड़ (01)	TOTAL (01)	-7,93
02—कृषि भूमि से भिन्न सम्पत्ति—	02—Property other than Agricultural Land—	
101 साधारण संग्रहण	101 Ordinary collections	14,19
800 अन्य प्राप्तियाँ	800 Other Receipts	14
जोड़ (02)	TOTAL (02)	14,33
जोड़	TOTAL	6,40

* जाँच की जा रही है।

* Under Investigation.

वित्त लेखे, संघ सरकार

FINANCE ACCOUNTS, UNION GOVERNMENT

सं० 8—लघु शीर्षवार राजस्व प्राप्तियों और पूंजीगत प्राप्तियों का ब्यौरेवार लेखा — जारी

NO.8—DETAILED ACCOUNT OF REVENUE RECEIPTS AND CAPITAL RECEIPTS BY MINOR HEADS — contd.

शीर्ष	Heads	1996-97 के वास्तविक आंकड़े Actuals for 1996-97 (हजार रुपयों में) (In Thousands of rupees)
क—कर राजस्व—जारी	A—TAX REVENUE—contd.	
(ख) सम्पत्ति और पूंजीगत लेनदेनो पर कर—समाप्त	(b) Taxes on Property and Capital Transactions—concl.	
0032—धन पर कर—	0032—Taxes on Wealth—	
01—कृषि भूमि आदि—	01—Agricultural Land etc.—	
101 साधारण संग्रहण	101 Ordinary collections	17,64,83
800 अन्य प्राप्तियां	800 Other Receipts	46,87
जोड़ (01)	TOTAL (01)	18,11,70
60—कृषि भूमि से भिन्न -	60—Other than Agricultural land--	
101 साधारण संग्रहण	101 Ordinary collections	53,81,76
800 अन्य प्राप्तियां	800 Other Receipts	5,50,69
जोड़ (60)	TOTAL (60)	59,32,45
जोड़	TOTAL	77,44,15
0033—उपहार कर—	0033—Gift Tax—	
101 साधारण संग्रहण	101 Ordinary collections	3,14,80
102 पेशगी अदायगियाँ	102 Advance Payments	6,68,96
800 अन्य प्राप्तियां	800 Other Receipts	45,95
जोड़	TOTAL	10,29,71
जोड़—(ख)—सम्पत्ति और पूंजीगत लेन-देनो पर कर—	TOTAL—(b)—Taxes on Property and Capital Transactions —	1,04,97,48
(ग) वस्तुओ और सेवाओ पर कर—	(c) Taxes On commodities and services —	
0037—सीमा शुल्क—	0037—Customs—	
101 आयात	101 Imports	4,21,10,60,36
102 निर्यात	102 Exports	22,70,44
103 निर्यात पर उपकर	103 Cesses on exports	1,41,99,64
105 जब्त किए गए माल की बिक्री आय	105 Sale Proceeds of confiscated goods	2,34,99,24
800 अन्य प्राप्तियां	800 Other Receipts	3,40,64,95
जोड़	TOTAL	4,28,50,94,63

वित्त लेखे, संघ सरकार

FINANCE ACCOUNTS, UNION GOVERNMENT

सं० 8—लघु शीर्षवार राजस्व प्राप्तियों और पूंजीगत प्राप्तियों का ब्योरेवार लेखा — जारी

NO.8—DETAILED ACCOUNT OF REVENUE RECEIPTS AND CAPITAL RECEIPTS BY MINOR HEADS—contd

शीर्ष	Heads	1996-97 के वास्तविक आंकड़े Actuals for 1996-97 (हजार रुपयों में) (In Thousands of rupees)
क—कर राजस्व—जारी	A—TAX REVENUE—contd.	
(ग) वस्तुओं और सेवाओं पर कर—जारी	(c) Taxes on commodities and services—contd.	
0038—संघ उत्पाद शुल्क—	0038—Union Excise Duties—	
01—विभाज्य शुल्क—	01—Shareable Duties—	
101 मूल उत्पाद शुल्क	101 Basic Excise Duties	3,82,22,91,25
102 उत्पाद शुल्क पर सहायक शुल्क	102 Auxiliary Duties of Excise	3,00
103 खनिज उत्पाद पर अतिरिक्त उत्पाद शुल्क	103 Additional Excise Duties on Mineral Products	2,58
104 विशेष उत्पाद शुल्क	104 Special Excise Duties	8,07,46
जोड़ (01)	TOTAL (01)	3,82,31,04,29
02—राज्यों को समनुदेशित शुल्क—	02—Duties assigned to States—	
101 बिक्री कर के बदले अतिरिक्त उत्पाद शुल्क	101 Additional Excise Duties in lieu of Sales Tax	28,40,50,15
102 विद्युत उत्पादन पर उत्पाद शुल्क	102 Excise duty on Generation of Power	4,98
जोड़ (02)	TOTAL (02)	28,40,55,13
03—अविभाज्य शुल्क—	03—Non-Shareable Duties—	
102 उत्पाद शुल्क पर सहायक शुल्क	102 Auxiliary Duties of Excise	86,45,96
103 विशेष उत्पाद शुल्क	103 Special Excise Duties	1,63,39
104 कपड़ों और कपड़े की वस्तुओं पर अतिरिक्त उत्पाद शुल्क	104 Additional Excise Duties on Textiles and Textile Articles	5,30,98,52
105 दूरदर्शन सेटों पर अतिरिक्त उत्पाद शुल्क	105 Additional Excise Duties on T.V. Sets	5,08
800 अन्य शुल्क	800 Other Duties	3,26
जोड़ (03)	TOTAL (03)	6,19,16,21
04—वस्तुओं पर उपकर—	04—Cesses on Commodities—	
101 कोयले और कोक पर उपकर	101 Cess on Coal and Coke	1,01,31,37
102 जूट पर उपकर	102 Cess on Jute	16,95,14
103 चाय पर उपकर	103 Cess on Tea	12,47,63
104 गरी पर उपकर	104 Cess on Copra	1
105 तेल और तिलहनो पर उपकर	105 Cess on Oil and Oil Seeds	1,57,59
106 कपास पर उपकर	106 Cess on Cotton	7,16
107 रेयन, कृत्रिम सिल्क फैब्रिक्स के अंतर्गत हथकरघा उपकर	107 Handloom Cess under Rayon, Artificial Silk Fabrics	1,79,09
108 ऊनी कपड़ों पर हथकरघा उपकर	108 Handloom Cess on Woollen Fabrics	1,96
109 सूती कपड़ों पर हथकरघा उपकर	109 Handloom Cess on Cotton Fabrics	18,33
110 लौह अयस्क पर उपकर	110 Cess on Iron Ore	4,44,84
112 चूना पत्थर और डोलोमाइट पर उपकर	112 Cess on Limestone and Dolomite	6,15,42
113 नमक पर उपकर	113 Cess on Salt	2,45,22
114 बीड़ी पर उपकर	114 Cess on Bidies	24,78,74
115 तम्बाकू पर उपकर	115 Cess on Tobacco	9,61
116 रबड़ पर उपकर	116 Cess on Rubber	46,03,69
117 कच्चे तेल पर उपकर	117 Cess on Crude Oil	25,63,90,10

वित्त लेखे, संघ सरकार

FINANCE ACCOUNTS, UNION GOVERNMENT

सं० 8—लघु-शीर्षवार राजस्व प्राप्तियों और पूंजीगत प्राप्तियों का ब्योरेवार लेखा — जारी

NO.8—DETAILED ACCOUNT OF REVENUE RECEIPTS AND CAPITAL RECEIPTS BY MINOR HEADS — contd.

शीर्ष	Heads	1996-97 के वास्तविक आंकड़े Actuals for 1996-97 (हजार रुपयों में) (In Thousands of rupees)
क—कर राजस्व—जारी	A—TAX REVENUE—contd.	
(ग) वस्तुओं और सेवाओं पर कर—जारी	(c) Taxes on commodities and Services—contd.	
0038—संघ उत्पाद शुल्क—समाप्त	0038—Union Excise Duties—concltd.	
04—वस्तुओं पर उपकर—समाप्त	04—Cesses on commodities—concltd.	
118 काफी पर उपकर	118 Cess on Coffee	60
119 चीनी पर उपकर	119 Cess on Sugar	1,91,58,51
123 मानव निर्मित वस्त्रों पर हथकरघा उपकर	123 Handloom Cess on Man-made Fabrics	46,50
124 कागज पर उपकर	124 Cess on Paper	12,81,89
125 स्ट्रॉ बोर्ड पर उपकर	125 Cess on Straw Board	6,94
127 वनस्पति तेल पर उपकर	127 Cess on Vegetable Oil	7,53
128 आटोमोबाइल पर उपकर	128 Cess on Automobiles	42,45,99
129 वस्त्रों पर उपकर	129 Cess on Textiles	28,87,65
130 फीचर फिल्मों पर उपकर	130 Cess on Feature Films	57,58
200 अन्य वस्तुओं पर उपकर	200 Cess on Other Commodities	44,66
जोड़ (04)	TOTAL (04)	30,59,63,75
60—अन्य प्राप्तियां—	60—Other Receipts—	
800 अन्य प्राप्तियां	800 Other Receipts	2,57,44,05
जोड़ (60)	TOTAL(60)	2,57,44,05
जोड़	TOTAL	4,50,07,83,43
0039—राज्य उत्पाद शुल्क—	0039—State Excise—	
101 देशी स्प्रिट	101 Country Spirit	1,75,67
102 देश में बनायी शराब	102 Country Fermented Liquors	2
103 माल्ट शराब	103 Malt Liquor	76,19,77
105 विदेशी शराब और स्प्रिट	105 Foreign Liquors and spirits	3,16,78
106 वाणिज्यिक और विकृत स्प्रिट और औषधीकृत शराब	106 Commercial and denatured spirits and medicated wines	68
107 अल्कोहल, अफीम आदि से युक्त औषधियां और प्रसाधन की वस्तुएं	107 Medicinal and toilet preparations containing alcohol, opium etc.	45,10
150 जुमानि और जब्तियां	150 Fines and confiscations	4,53
800 अन्य प्राप्तियां	800 Other Receipts	32,64
जोड़	TOTAL	81,95,19

FINANCE ACCOUNTS, UNION GOVERNMENT

सं० 8—लघु शीर्षवार राजस्व प्राप्तियों और पूंजीगत प्राप्तियों का ब्योरेवार लेखा — जारी

NO.8-DETAILED ACCOUNT OF REVENUE RECEIPTS AND CAPITAL RECEIPTS BY MINOR HEADS- *contd.*

शीर्ष	Heads	1996-97 के वास्तविक आंकड़े Actuals for 1996-97 (हजार रुपयों में) (In Thousands of rupees)
क—कर राजस्व—जारी	A—TAX REVENUE— <i>contd.</i>	
(ग) वस्तुओं और सेवाओं पर कर—जारी	(c) Taxes on commodities and services— <i>contd.</i>	
0040—बिक्री, व्यापार आदि पर कर	0040—Taxes on Sales, Trade etc.	
101 केन्द्रीय बिक्री कर अधिनियम के अधीन प्राप्तियाँ	101 Receipts under Central Sales Tax Act	1,57,25,70
102 राज्य बिक्री कर अधिनियम के अधीन प्राप्तियाँ	102 Receipts under State Sales Tax Act	35,81,74
104 बिक्री कर पर अधिभार	104 Surcharge on Sales Tax	5,63,76
जोड़	TOTAL	1,98,71,20
0041—वाहनो पर कर—	0041—Taxes on Vehicles—	
101 भारतीय मोटर वाहन अधिनियम के अन्तर्गत प्राप्तियाँ	101 Receipts under the Indian Motor Vehicles Act	1,07,92
102 राज्य मोटर वाहन कराधान अधिनियम के अन्तर्गत प्राप्तियाँ	102 Receipts under the State Motor Vehicles Taxation Acts	1,15,41
800 अन्य प्राप्तियाँ	800 Other Receipts	6,83,05
जोड़	TOTAL	9,06,38
0042—वस्तुओं और यात्रियों पर कर—	0042—Taxes on Goods and Passengers—	
800 अन्य प्राप्तियाँ	800 Other Receipts	2,74,07
जोड़	TOTAL	2,74,07
0043—विजली पर कर और शुल्क—	0043—Taxes and Duties on Electricity—	
101 बिजली की खपत और बिक्री पर कर	101 Taxes on consumption and sale of Electricity	5,48,73
800 अन्य प्राप्तियाँ	800 Other Receipts	58
जोड़	TOTAL	5,49,31
0044—सेवा कर—	0044—Services Tax—	
101 टेलिफोन बिल पर कर	101 Tax on Telephone Billing	6,38,38,10
102 सामान्य बीमा प्रीमियम पर कर	102 Tax on General Insurance Premium	3,14,10,60
103 स्टॉक ब्रोकरेज कमिशन पर कर	103 Tax on Stock Brokerage Commission	83,39,25
104 विज्ञापन सेवाएँ	104 Advertising Services	11,02,29
105 वार्ताहर सेवाएँ	105 Courier Services	10,76,04
106 रेडियो एवं पेजिंग सेवाएँ	106 Radio and Paging Services	1,62,09
जोड़	TOTAL	10,59,28,37

वित्त लेखे, संघ सरकार

FINANCE ACCOUNTS, UNION GOVERNMENT

सं० 8—तृतीय शीर्षवार राजस्व प्राप्तियों और पूंजीगत प्राप्तियों का ब्योरेवार लेखा— जारी

NO.8-DETAILED ACCOUNT OF REVENUE RECEIPTS AND CAPITAL RECEIPTS BY MINOR HEADS- *contd.*

शीर्ष	Heads	1996-97 के वास्तविक आंकड़े Actuals for 1996-97 (हजार रुपयों में) (In Thousands of rupees)
क—कर राजस्व—समाप्त	A—TAX REVENUE—concl.d.	
(ग) वस्तुओं और सेवाओं पर कर—समाप्त	(c) Taxes on commodities and services—concl.d.	
0045—वस्तुओं और सेवाओं पर अन्य कर तथा शुल्क—	0045—Other Taxes and Duties on commodities and Services—	
101 मनोरंजन कर	101 Entertainment Tax	5,46
102 बाजी कर	102 Betting Tax	49
104 विदेश यात्रा कर	104 Foreign Travel Tax	1,05,47,10
107 अन्तर्देशीय हवाई यात्राकर	107 Inland Air Travel Tax	4,02,18,71
112 अन्य अधिनियमों के अधीन उपकरों से प्राप्तियां	112 Receipts from Cesses under other Acts	44,90,15
116 विदेशी मुद्रा संरक्षण (यात्रा कर)	116 Foreign Exchange Conservation (Travel Tax)	*—1,11,44
117 अनुसंधान और विकास उपकर अधिनियम, 1986 के अधीन प्राप्तियां	117 Receipts under Research and Development Cess Act, 1986	80,12,73
800 अन्य प्राप्तियां	800 Other Receipts	1,89,16
जोड़	TOTAL	6,33,52,36
जोड़—(ग)—वस्तुओं और सेवाओं पर कर	TOTAL—(c)—TAXES ON COMMODITIES AND SERVICES	8,98,49,54,94
जोड़—(क)—कर राजस्व	TOTAL—(A)—TAX REVENUE	11,52,45,81,01
ख—कर-धिन राजस्व—	B—NON-TAX REVENUE—	
(क) राजकोषीय सेवाएं—	(a) Fiscal Services—	
0046—मुद्रा, सिक्का ढलाई और टकसाल—	0046—Currency, Coinage and Mint—	
101 करेंसी नोट प्रेस	101 Currency Note Press	1,58,37,00
102 बैंक नोट प्रेस	102 Bank Note Press	1,15,04,40
103 प्रतिभूति पेपर मिल	103 Security Paper Mill	76,55,55
105 टकसाल प्राप्तियां	105 Mint Receipts	3,65,00
226 छोटे सिक्कों के परिचालन से लाभ	226 Profits from Circulation of small coins	1,54,79,14
800 अन्य प्राप्तियां	800 Other Receipts	3
जोड़	TOTAL	5,08,41,12
0047—अन्य राजकोषीय सेवाएं—	0047—Other Fiscal Services—	
101 तस्करी और विदेशी मुद्रा छलचालक (सम्पत्ति का समपहरण) अधिनियम, 1976	101 Smugglers and Foreign Exchange Manipulators (Forfeiture of Property) Act, 1976	60,22
105 इंडिया सिक्युरिटी प्रेस, नासिक	105 India Security Press, Nasik	89,99,27
107 सिक्युरिटी प्रिंटिंग प्रेस, हैदराबाद	107 Security Printing Press, Hyderabad	25,69,25
800 अन्य प्राप्तियां	800 Other Receipts	2,54,97,87
900 घटाएं—वापसियां	900 Deduct-Refunds	—21,40
जोड़	TOTAL	3,71,05,21
जोड़—(क)—राजकोषीय सेवाएं	TOTAL—(a)—FISCAL SERVICES	8,79,46,33

* ऋण लेन-देन, प्राप्तियों की तुलना में अधिक वापसियों के कारण है।

* Minus transaction is due to more refunds than receipts.

FINANCE ACCOUNTS, UNION GOVERNMENT

सं० 8—लघु शीर्षवार राजस्व प्राप्तियों और पूंजीगत प्राप्तियों का ब्योरेवार लेखा - जारी

NO.8-DETAILED ACCOUNT OF REVENUE RECEIPTS AND CAPITAL RECEIPTS BY MINOR HEADS- *contd.*

शीर्ष	Heads	1996-97 के वास्तविक आंकड़े Actuals for 1996-97 (हजार रुपये में) (In Thousands of rupees)
ख-कर-भिन राजस्व-जारी	B-NON-TAX REVENUE- <i>contd.</i>	
(ख) ब्याज प्राप्तियां, लाभांश और लाभ-जारी	(b) Interest Receipts, Dividends and Profits- <i>contd.</i>	
0049-ब्याज प्राप्तियां-	0049-Interest Receipts-	
01-राज्य सरकारों से ब्याज-	01-Interest from State Governments-	
101 राज्य की आयोजनागत स्कीमों के लिए कर्जों पर ब्याज	101 Interest on Loans for State Plan Schemes	54,35,50,93
102 केन्द्रीय आयोजनागत स्कीमों के लिए कर्जों पर ब्याज	102 Interest on Loans for Central Plan Schemes	13,57,65
103 केन्द्र द्वारा प्रायोजित आयोजनागत स्कीमों के लिए कर्जों पर ब्याज	103 Interest on Loans for Centrally Sponsored Plan Schemes	1,02,71,84
104 गैर-आयोजनागत स्कीमों के लिए कर्जों पर ब्याज	104 Interest on Loans for Non-Plan Schemes	78,84,99,74
105 विशेष आयोजनागत योजनाओं के लिए कर्जों पर ब्याज	105 Interest on Loans for Special Plan Schemes	5,32,23
106 अर्थोपाय अग्रिमों पर ब्याज	106 Interest on Ways and Means Advances	18,71,19
107 1984-85 से पूर्व के कर्जों पर ब्याज	107 Interest on Pre 1984-85 Loans	7,52,82,64
108 नौवें वित्त आयोग की सिफारिशों की शर्तों के अनुसार 1984-89 के राज्य आयोजनागत सम्बन्धित ऋणों पर ब्याज	108 Interest on 1984-89 State Plan Loans Consolidated in terms of recommendations of the 9th Finance Commission	7,52,96,64
900 घटाएँ वसूलियाँ	900 Deduct Refunds	-33,37
जोड़ (01)	TOTAL (01)	1,49,66,29,49
02-संघ राज्य क्षेत्र की सरकारों से ब्याज-	02-Interest from Union Territory Governments-	
101 संघ राज्य क्षेत्रों की आयोजनागत स्कीमों के लिए कर्जों पर ब्याज	101 Interest on Loans for Union Territory Plan Schemes	47,29,68
102 केन्द्रीय आयोजनागत स्कीमों के लिए कर्जों पर ब्याज	102 Interest on Loans for Central Plan Schemes	1,96
103 केन्द्र द्वारा प्रायोजित आयोजनागत स्कीमों के लिए कर्जों पर ब्याज	103 Interest on Loans for Centrally Sponsored Plan Schemes	9,25
104 योजना-भिन स्कीमों के लिए कर्जों पर ब्याज	104 Interest on Loans for Non-Plan Schemes	1,49,39,17
जोड़ (02)	TOTAL (02)	1,96,80,06

वित्त लेख, संघ सरकार

FINANCE ACCOUNTS, UNION GOVERNMENT

सं० 8—लघु शीर्षवार राजस्व प्राप्तियों और पूंजीगत प्राप्तियों का ब्योरेवार लेखा - जारी

NO.8-DETAILED ACCOUNT OF REVENUE RECEIPTS AND CAPITAL RECEIPTS BY MINOR HEADS- *contd.*

शीर्ष	Heads	1996-97 के वास्तविक आंकड़े Actuals for 1996-97 (हजार रुपयों में) (In Thousands of rupees)
ख—कर-भिन्न राजस्व—जारी	B—NON-TAX REVENUE—<i>contd.</i>	
(ख) व्याज प्राप्तियां, लाभांश और लाभ—समाप्त	(b) Interest Receipts, Dividends and Profits—<i>concl.</i>	
0049—व्याज प्राप्तियां—समाप्त	0049—Interest Receipts—<i>concl.</i>	
03—केन्द्रीय सरकार की अन्य व्याज प्राप्तियां—	03—Other Interest receipts of Central Governments—	
101 रेलवे से व्याज	101 Interest from Railways	14,81,96,05
102 डाक और तार से व्याज	102 Interest from Posts and Telegraphs	2,92,33,93
103 विभागीय वाणिज्यिक उपक्रमों से व्याज	103 Interest from Departmental Commercial Undertakings	5,83,11,51
107 किसानों से व्याज	107 Interest from cultivators	2,37
108 पत्तन न्यासों से व्याज	108 Interest from Port Trusts	60,19,31
109 अन्य पार्टियों से व्याज	109 Interest from other parties	63,45,42
110 नकद शेषों के निवेश पर वसूल किया गया व्याज	110 Interest realised on investment of Cash Balances	4,17,39
111 विदेशी सरकारों को अग्रिमों से व्याज	111 Interest from Advances to Foreign Governments	18,98,55
190 सार्वजनिक क्षेत्र के और अन्य उपक्रमों से व्याज	190 Interest from Public Sector and other undertakings	39,67,33,72
191 स्थानीय निकायों से व्याज	191 Interest from Local Bodies.	8,93
195 सहकारी समितियों से व्याज	195 Interest from Co-operative Societies	11,19
800 अन्य प्राप्तियां	800 Other Receipts	4,84,13,73
900 घटाएं - वापसियां	900 <i>Deduct—Refunds</i>	-34
जोड़ (03)	TOTAL (03)	69,55,91,76
जोड़	TOTAL	2,21,19,01,31
0050—लाभांश और लाभ—	0050—Dividends and Profits—	
101 सार्वजनिक उपक्रमों से लाभांश	101 Dividends from Public Undertakings	16,91,78,50
104 रेलवे यात्री किराये पर कर के बदले में अंशदान	104 Contributions in lieu of Taxes on Railway Passenger fares	23,12,00
105 सुरक्षा निर्माण कार्यों हेतु अंशदान	105 Contributions towards safety works	2,37,65
106 भारतीय रिजर्व बैंक से अतिरिक्त लाभों का अंश	106 Share of surplus profits from the Reserve Bank of India	39,38,39,42
107 भारतीय जीवन बीमा निगम से लाभों का अंश	107 Share of profits from Life Insurance Corporation of India	2,26,32,96
108 राष्ट्रीयकृत बैंकों से लाभों का अंश	108 Share of profits from Nationalised Banks	2,09,77,00
109 भारतीय औद्योगिक विकास बैंक से अतिरिक्त लाभों का अंश	109 Share of surplus Profits from the Industrial Development Bank of India	1,98,71,18
200 अन्य निवेशों से लाभांश	200 Dividends from other investments	2,51,42
जोड़	TOTAL	62,93,00,13
जोड़—(ख)—व्याज प्राप्तियां, लाभांश और लाभ	TOTAL—(b)—INTEREST RECEIPTS, DIVIDENDS AND PROFITS	2,84,12,01,44

वित्त लेखे, संघ सरकार

FINANCE ACCOUNTS, UNION GOVERNMENT

सं० 8—लघु शीर्षवार राजस्व प्राप्तियों और पूंजीगत प्राप्तियों का ब्योरेवार लेखा - जारी

NO.8-DETAILED ACCOUNT OF REVENUE RECEIPTS AND CAPITAL RECEIPTS BY MINOR HEADS- *contd.*

शीर्ष	Heads	1996-97 के वास्तविक आंकड़े Actuals for 1996-97 (हजार रुपये में) (In Thousands of rupees)
ख—कर-धिन राजस्व—जारी	B—NON-TAX REVENUE— <i>contd.</i>	
(ग) अन्य कर-धिन राजस्व—	(c) Other Non-Tax Revenue—	
(i)—सामान्य सेवाएं—	(i)—General Services --	
0051—लोक सेवा आयोग—	0051—Public Service Commission—	
104 संघ लोक सेवा आयोग/कर्मचारी चयन आयोग परीक्षा शुल्क	104 UPSC/SSC Examination Fee	5,75,22
800 अन्य प्राप्तियां	800 Other Receipts	54,98
जोड़	TOTAL	6,30,20
0055—पुलिस—	0055—Police—	
101 अन्य सरकारों को भेजी गई पुलिस	101 Police supplied to other Governments	37,54,32
102 अन्य पार्टियों को भेजी गई पुलिस	102 Police supplied to other parties	3,35,27,29
103 फीस, जुमनि तथा जब्तियां	103 Fees, Fines and Forfeitures	10,20,74
104 आयुध अधिनियम के अन्तर्गत प्राप्तियां	104 Receipts under Arms Act	51
800 अन्य प्राप्तियां	800 Other Receipts	55,89,30
जोड़	TOTAL	4,38,92,16
0056—जेलें—	0056—Jails—	
800 अन्य प्राप्तियां	800 Other Receipts	47,52
जोड़	TOTAL	47,52
0057—पूर्ति और निपटान—	0057—Supplies and Disposals—	
102 भंडारों की अधिप्राप्ति के लिए फीस	102 Fees for procurement of stores	14,85,85
103 भंडारों के निरीक्षण के लिए फीस	103 Fees for inspection of stores	19,06,98
104 भंडारों के निपटान के लिए शुल्क	104 Fees for Disposal of stores	28,19
800 अन्य प्राप्तियां	800 Other Receipts	1,70,95
जोड़	TOTAL	35,91,97
0058—लेखन सामग्री और मुद्रण—	0058—Stationery and Printing—	
101 लेखन सामग्री प्राप्तियां	101 Stationery receipts	73,40
102 राजपत्रों आदि की बिक्री	102 Sale of Gazettes, etc.	5,26,97
200 अन्य मुद्रणालय प्राप्तियां	200 Other Press receipts	28,16,75
800 अन्य प्राप्तियां	800 Other Receipts	85,75
900 घटाएं—वापसियां	900 Deduct-Refunds	-2
जोड़	TOTAL	35,02,85

वित्त लेखे, संघ सरकार

FINANCE ACCOUNTS, UNION GOVERNMENT

सं० 8—लघु शीर्षवार राजस्व प्राप्तियों और पूंजीगत प्राप्तियों का ब्योरेवार लेखा — जारी

NO.8-DETAILED ACCOUNT OF REVENUE RECEIPTS AND CAPITAL RECEIPTS BY MINOR HEADS- *contd.*

शीर्ष	Heads	1996-97 के वास्तविक आंकड़े Actuals for 1996-97 (हजार रुपयों में) (In Thousands of rupees)
ख—कर-भिन्न राजस्व—जारी	B.—NON-TAX REVENUE— <i>contd.</i>	
(ग) अन्य कर-भिन्न राजस्व—जारी	(c) Other Non-Tax Revenue— <i>contd.</i>	
(i)—सामान्य सेवाएं—जारी	(i)—General Services— <i>contd.</i>	
0059—लोक निर्माण कार्य—	0059—Public Works—	
01—कार्यालय भवन—	01—Office Buildings—	
011 किराये	011 Rents	25,78
102 मशीनरी और उपकरणों का किराया प्रभार	102 Hire Charges of Machinery and Equipment	8,21
103 प्रतिशतता प्रभारों की वसूली	103 Recovery of percentage charges	4,33,09
800 अन्य प्राप्तियां	800 Other Receipts	43,33,58
जोड़ (01)	TOTAL (01)	48,00,66
60—अन्य भवन—	60—Other Buildings—	
800 अन्य प्राप्तियां	800 Other Receipts	3,03,11
जोड़ (60)	TOTAL (60)	3,03,11
80—सामान्य—	80—General—	
011 किराये	011 Rents	
102 मशीनरी एवं उपकरण के किराया प्रभार	102 Hire charges of Machinery and Equipment	68,66
103 प्रतिशत प्रभारों की वसूली	103 Recovery of percentage charges	15,74
800 अन्य प्राप्तियां	800 Other Receipts	1,48,08
जोड़ (80)	TOTAL (80)	2,80,03
जोड़	TOTAL	5,12,51
0070—अन्य प्रशासनिक सेवाएं—	0070—Other Administrative Services—	
01—न्याय प्रशासन—	01—Administration of Justice—	
102 जुर्माने और जब्तियां	102 Fines and Forfeitures	63,14
501 सेवाएं और सेवा फीस	501 Services and Service Fees	10,47,59
800 अन्य प्राप्तियां	800 Other Receipts	1,40,76
जोड़ (01)	TOTAL (01)	12,51,49

वित्त लेखे, संघ सरकार

FINANCE ACCOUNTS, UNION GOVERNMENT

सं० 8—लघु शीर्षवार राजस्व प्राप्तियों और पूंजीगत प्राप्तियों का ब्योरेवार लेखा — जारी

NO.8-DETAILED ACCOUNT OF REVENUE RECEIPTS AND CAPITAL RECEIPTS BY MINOR HEADS- *contd.*

शीर्ष	Heads	1996-97 के वास्तविक आंकड़े Actuals for 1996-97 (हजार रुपयों में) (In Thousands of rupees)
ख-कर-भिन राजस्व-जारी	B-NON-TAX REVENUE--contd.	
(ग) अन्य कर-भिन राजस्व-जारी	(c) Other Non-Tax Revenue--contd.	
(i)-सामान्य सेवाएं-जारी	(i)-General Services--contd.	
0070-अन्य प्रशासनिक सेवाएं-समाप्त	0070-Other Administrative Services--concltd.	
02-निर्वाचन-	02-Elections-	
101 चुनाव फार्मों और दस्तावेजों की बिक्री से आय	101 Sale proceeds of Election Forms and Documents	20,15
800 अन्य प्राप्तियां	800 Other Receipts	9,55
जोड़ (02)	TOTAL (02)	29,70
60-अन्य सेवाएं-	60-Other Services-	
101 केन्द्रीय अधिनियमों और विनियमों के प्रशासन के लिए केन्द्रीय सरकार से प्राप्तियां	101 Receipts from the Central Government for administration of Central Acts and Regulations	36
102 नागरिकता अधिनियम के अन्तर्गत प्राप्तियां	102 Receipts under Citizenship Act	3,24
103 विस्फोटक अधिनियम के अन्तर्गत प्राप्तियां	103 Receipts under Explosives Act	5,12,44
105 होमगार्ड	105 Home Guards	2,04
106 सिविल रक्षा	106 Civil Defence	9
108 विवाह शुल्क	108 Marriage Fees	95
109 आग से बचाव और नियंत्रण	109 Fire protection and control	3
110 सरकारी लेखापरीक्षा के लिए शुल्क	110 Fees for Government Audit	12,12,66
111 स्वापक (नार्कोटिक्स) नियंत्रण	111 Narcotics Control	6,93
112 उद्योगवास (इमिग्रेशन) शुल्क	112 Emigration Fees	4,04,03
113 प्रतिलिप्याधिकार (कापीराइट) शुल्क	113 Copyright Fees	4,12
114 मोटर गैराज आदि से प्राप्तियां	114 Receipts from Motor Garages etc.	1
115 अतिथि गृहों, सरकारी होस्टलों आदि से प्राप्तियां	115 Receipts from Guest Houses, Government Hostels etc.	63,77
116 पासपोर्ट शुल्क	116 Passport Fees	1,40,35,57
117 वीजा शुल्क	117 Visa Fees	1,63,37,74
800 अन्य प्राप्तियां	800 Other Receipts	18,59,05
900 घटाएं--वापसियां	900 Deduct --Refunds	-79,29
जोड़ (60)	TOTAL (60)	3,52,63,74
जोड़	TOTAL	3,65,44,93

वित्त लेखे, संघ सरकार

FINANCE ACCOUNTS, UNION GOVERNMENT

सं० 8—लघु शीर्षवार राजस्व प्राप्तियों और पूंजीगत प्राप्तियों का ब्योरेवार लेखा - जारी

NO.8-DETAILED ACCOUNT OF REVENUE RECEIPTS AND CAPITAL RECEIPTS BY MINOR HEADS- *contd.*

शीर्ष	Heads	1996-97 के वास्तविक आंकड़े Actuals for 1996-97 (हजार रुपयों में) (In Thousands of rupees)
ख--कर-भिन राजस्व--जारी	B.-NON-TAX REVENUE--contd.	
(ग) अन्य कर-भिन राजस्व--जारी	(c) Other Non-Tax Revenue--contd.	
(i)--सामान्य सेवाएं--जारी	(i)--General Services--contd.	
0071--पेंशन और अन्य सेवा निवृत्ति लाभों के संबंध में अंशदान और वसूलियां--	0071--Contributions and recoveries towards pension and other Retirement Benefits--	
01--सिविल--	01--Civil--	
101 अभिदान और अंशदान	101 Subscriptions and contributions	34,66,30
106 उच्च न्यायालयों के न्यायाधीशों के संबंध में राज्य सरकारों से वसूल किये गये पेंशन प्रभार	106 Pensionary charges in respect of High Court Judges recovered from the State Governments	54,38
800 अन्य प्राप्तियां	800 Other Receipts	10,39,72
जोड़ (01)	TOTAL (01)	45,60,40
02--रक्षा--	02--Defence--	
101 थलसेना	101 Army	3,31,35
102 नौसेना	102 Navy	3,34
103 वायुसेना	103 Air Force	4,78
जोड़ (02)	TOTAL(02)	3,39,47
जोड़	TOTAL	48,99,87
0075--विविध सामान्य सेवाएं --	0075-Miscellaneous General Services--	
101 दावा न की गई जमा	101 Unclaimed Deposits	20,71,42
104 कम्पनियों का अंदा न किया गया लाभांश	104 Unpaid Dividend of Companies	29,55,53
107 कैन्टीन स्टोर विभाग	107 Canteen Stores Department	20,14,20,42
108 गारंटी शुल्क	108 Guarantee Fees	1,46,47,29
109 आयकर के अध्याय XX-ग के अधीन अधिग्रहीत की गई संपत्तियों से प्राप्तियां	109 Receipts from Properties Acquired under chapter XX-C of income	30,33,75
791 विनिमय से लाभ	791 Gain by exchange	36,29,39
800 अन्य प्राप्तियां	800 Other Receipts	66,75,62
900 घटाएं--वापसियां	900 Deduct--Refunds	—5,20,03
जोड़	TOTAL	23,39,13,39
0076--रक्षा सेवाएं--थलसेना--	0076--Defence Services Army--	
101 थलसेना (रिजर्व सैनिकों सहित)	101 Army (including Reservists)	23,26,19
103 सिविलियन	103 Civilians	25,08
104 निर्माण कार्यों से प्राप्तियां	104 Receipts from Works	60,71,77
105 सैनिक फार्म	105 Military Farms	4,96,44
107 अनुसंधान और विकास संगठन	107 Research and Development Organisation	9,90,29
108 निरीक्षण संगठन	108 Inspection Organisation	6,78,99

5 02,69,5000
B 5 02,27,0000

वित्त लेखे, संघ सरकार

FINANCE ACCOUNTS, UNION GOVERNMENT

सं० 8—लघु शीर्षवार राजस्व प्राप्तियों और पूंजीगत प्राप्तियों का ब्योरेवार लेखा - जारी

NO.8-DETAILED ACCOUNT OF REVENUE RECEIPTS AND CAPITAL RECEIPTS BY MINOR HEADS- *contd.*

शीर्ष	Heads	1996-97 के वास्तविक आंकड़े Actuals for 1996-97 (हजार रुपयों में) (In Thousands of rupees)
ख--कर-भिन राजस्व--जारी	B.—NON TAX REVENUE—<i>contd.</i>	
(ग) अन्य कर-भिन राजस्व--जारी	(c) Other Non-Tax Revenue—<i>contd.</i>	
(ii)--सामान्य सेवाएं--समाप्त	(i) General Services—<i>concl.</i>	
0076--रक्षा सेवाएं--थलसेना--समाप्त	0076--Defence Services--Army--<i>concl.</i>	
109 सेवाओं और पूर्तियों से प्राप्तियां	109 Receipts from Service and Supplies	9,65,78
110 भंडार	110 Stores	2,15,32,62
111 छावनियों और सैनिक भूमियों और सम्पदाओं से प्राप्तियां	111 Receipts from Cantonments and Defence Lands and Estates	11,48
800 अन्य प्राप्तियां	800 Other Receipts	17,60,29
जोड़	TOTAL	3,48,58,93
0077--रक्षा सेवाएं--नौसेना--	0077--Defence Services--Navy--	
104 निर्माण कार्यों से प्राप्तियां	104 Receipts from Works	11,69,24
109 सेवाओं और पूर्तियों से प्राप्तियां	109 Receipts from Services and Supplies	1,80,89
110 भंडार	110 Stores	13,17,11
800 अन्य प्राप्तियां	800 Other Receipts	11,90,71
जोड़	TOTAL	38,57,95
0078--रक्षा सेवाएं--वायुसेना--	0078-Defence Services--Air Force--	
104 निर्माण कार्यों से प्राप्तियां	104 Receipts from Works	13,32,24
109 सेवाओं और पूर्तियों से प्राप्तियां	109 Receipts from Services and Supplies	1,72,05,89
110 भंडार	110 Stores	15,57,45
800 अन्य प्राप्तियां	800 Other Receipts	3,16,54
जोड़	TOTAL	2,04,12,12
0079--रक्षा सेवाएं आयुध कारखाने --	0079--Defence Services Ordnance Factories--	
101 अतिरिक्त और अप्रयुक्त भण्डारों की विक्री	101 Sale of surplus and obsolete stores	3,70,45,01
800 अन्य प्राप्तियां	800 Other Receipts	19,39,97
जोड़	TOTAL	3,89,84,98
जोड़--रक्षा सेवाएं	TOTAL--DEFENCE SERVICES	9,81,13,98
जोड़--(i) सामान्य सेवाएं	TOTAL--(i) GENERAL SERVICES	43,07,53,15

वित्त लेखे, संघ सरकार

FINANCE ACCOUNTS, UNION GOVERNMENT

सं० 8—लघु शीर्षवार राजस्व प्राप्तियों और पूंजीगत प्राप्तियों का ब्योरेवार लेखा - जारी

NO.8-DETAILED ACCOUNT OF REVENUE RECEIPTS AND CAPITAL RECEIPTS BY MINOR HEADS- *contd.*

शीर्ष	Heads	1996-97 के वास्तविक आंकड़े Actuals for 1996-97 (हजार रुपयों में) (In Thousands of rupees)
ख--कर-भिन राजस्व--जारी	B--NON-TAX REVENUE-- <i>contd.</i>	
(ग) अन्य कर-भिन राजस्व--जारी	(c) Other Non-Tax Revenue-- <i>contd.</i>	
(ii)--सामाजिक सेवाएं--	(ii)--Social Services--	
0202--शिक्षा, खेल-कूद, कला और संस्कृति--	0202--Education, Sports, Art and Culture--	
01--सामान्य शिक्षा--	01--General Education--	
101 प्राथमिक शिक्षा	101 Elementary Education	13,54
102 माध्यमिक शिक्षा	102 Secondary Education	36,10
103 विश्वविद्यालय तथा उच्च शिक्षा	103 University and Higher Education	76,08
600 सामान्य	600 General	49,19
800 अन्य प्राप्तियां	800 Other Receipts	2,22
जोड़ (01)	TOTAL (01)	1,77,13
02--तकनीकी शिक्षा--	02--Technical Education--	
101 शिक्षा शुल्क और अन्य फीस	101 Tuitions and other fees	77,86
800 अन्य प्राप्तियां	800 Other Receipts	1,16
जोड़ (02)	TOTAL (02)	79,02
03--खेल-कूद और युवक सेवाएं--	03--Sports and Youth Services--	
101 शारीरिक शिक्षा खेल-कूद और युवक सेवाएं	101 Physical Education Sports and Youth Welfare	11,34
800 अन्य प्राप्तियां	800 Other Receipts	28
जोड़ (03)	TOTAL (03)	11,62
04--कला और संस्कृति--	04--Art and Culture--	
101 अभिलेखागार एवं संग्रहालय	101 Archives & Museums	3,58
102 पब्लिक लाइब्रेरी	102 Public Libraries	12,02
103 सिनेमटोग्राफ फिल्म नियमों से प्राप्तियां	103 Receipts from Cinematograph Films Rules	34,18
800 अन्य प्राप्तियां	800 Other Receipts	6,88,91
जोड़ (04)	TOTAL (04)	7,38,69
जोड़	TOTAL	10,06,46

FINANCE ACCOUNTS, UNION GOVERNMENT

सं० 8—लघु शीर्षवार राजस्व प्राप्तियों और पूंजीगत प्राप्तियों का ब्योरेवार लेखा - जारी

NO.8-DETAILED ACCOUNT OF REVENUE RECEIPTS AND CAPITAL RECEIPTS BY MINOR HEADS- *contd.*

शीर्ष	Heads	1996-97 के वास्तविक आंकड़े Actuals for 1996-97 (हजार रुपयों में) (In Thousands of rupees)
ख--कर-भिन्न राजस्व--जारी	B.-NON-TAX REVENUE-<i>contd.</i>	
(ग) अन्य कर-भिन्न राजस्व--जारी	(c) Other Non-Tax Revenue-<i>contd.</i>	
(ii)—सामाजिक सेवाएं--जारी	(ii)-Social Services-<i>contd.</i>	
0210—चिकित्सा और लोक स्वास्थ्य—	0210-Medical and Public Health-	
01—शहरी स्वास्थ्य सेवाएं—	01-Urban Health Services-	
020 अस्पताल और औषधालय सेवाओं के लिए रोगियों से प्राप्तियां	020 Receipts From Patients for hospital and dispensary services	1,24,79
103 केन्द्रीय सरकार स्वास्थ्य योजना में अंशदान	103 Contribution for Central Government Health Scheme	16,94,77
800 अन्य प्राप्तियां	800 Other Receipts	2,57,90
900 घटाएं--वापसियां	900 <i>Deduct</i> -Refunds	—41
जोड़ (01)	TOTAL(01)	20,77,05
02—ग्रामीण स्वास्थ्य सेवाएं—	02—Rural Health Services—	
101 रोगियों और अन्य व्यक्तियों से प्राप्तियां/अंशदान	101 Receipts/contribution from patients and Others	9
800 अन्य प्राप्तियां	800 Other Receipts	90,32
जोड़ (02)	TOTAL (02)	90,41
03—चिकित्सा शिक्षा, प्रशिक्षण और अनुसंधान—	03—Medical Education, Training and Research-	
105 एलोपैथी	105 Allopathy	16
जोड़ (03)	TOTAL (03)	16
04—लोक स्वास्थ्य--	04—Public Health-	
102 सीरा/टीकों आदि की बिक्री	102 Sale of Sera/Vaccine	9,29,43
104 शुल्क और दण्ड आदि	104 Fees and Fines etc.	83
105 लोक स्वास्थ्य प्रयोगशालाओं से प्राप्तियां	105 Receipts from Public Health Laboratories	1,04
501 सेवाएं और सेवा फीस	501 Services and Service fees	19,06
800 अन्य प्राप्तियां	800 Other Receipts	77,31
जोड़ (04)	TOTAL (04)	10,27,67
80—सामान्य--	80—General-	
800 अन्य प्राप्तियां	800 Other Receipts	41,00
जोड़ (80)	TOTAL (80)	41,00
जोड़	TOTAL	32,36,29
0211—परिवार कल्याण--	0211-Family Welfare-	
101 गर्भ निरोधकों की बिक्री	101 Sale of contraceptives	8,52,13
800 अन्य प्राप्तियां	800 Other Receipts	2,09,05
जोड़	TOTAL	10,61,18

वित्त लेखे, संघ सरकार

FINANCE ACCOUNTS, UNION GOVERNMENT

सं० 8—लघु शीर्षवार राजस्व प्राप्तियों और पूंजीगत प्राप्तियों का ब्योरेवार लेखा - जारी

NO.8-DETAILED ACCOUNT OF REVENUE RECEIPTS AND CAPITAL RECEIPTS BY MINOR HEADS- contd.

शीर्ष	Heads	1996-97 के वास्तविक आंकड़े Actuals for 1996-97 (हजार रुपयों में) (In Thousands of rupees)
ख--कर-धिन राजस्व--जारी	B--NON TAX REVENUE--contd.	
(ग) अन्य कर-धिन राजस्व--जारी	(c) Other Non-Tax Revenue--contd.	
(ii)--सामाजिक सेवाएँ--जारी	(ii) Social Services--contd.	
0215--जल प्रदाय और सफाई--	0215 Water Supply and Sanitation--	
01--जल प्रदाय--	01--Water Supply--	
102 ग्रामीण जल प्रदाय योजनाओं से प्राप्तियां	102 Receipts from Rural Water Supply Schemes	2,35
103 शहरी जल आपूर्ति योजनाओं से प्राप्तियां	103 Receipts from Urban Water Supply Schemes	19,22
104 शुल्क जुमनि आदि	104 Fees Fines, etc.	48
800 अन्य प्राप्तियां	800 Other Receipts	12,56
जोड़ (01)	TOTAL (01)	34,61
जोड़	TOTAL	34,61
0216--आवास--	0216--Housing--	
01--सरकारी रिहायशी भवन--	01--Government Residential Building--	
106 सामान्य पूल आवास	106 General Pool accommodation	50,98,68
107 पुलिस आवास	107 Police Housing	6
700 अन्य आवास	700 Other Housing	6,71
जोड़ (01)	TOTAL (01)	51,05,45
02--शहरी आवास--	02--Urban Housing--	
800 अन्य प्राप्तियां	800 Other Receipts	1,11
जोड़ (02)	TOTAL (02)	1,11
03 ग्रामीण आवास	03--Rural Housing--	
800 अन्य प्राप्तियां	800 Other Receipts	68
जोड़ (03)	TOTAL (03)	68
80--सामान्य --	80--General--	
800 अन्य प्राप्तियां	800 Other Receipts	56,60
जोड़ (80)	TOTAL (80)	56,60
जोड़	TOTAL	51,63,84

वित्त लेखे, संघ सरकार

FINANCE ACCOUNTS, UNION GOVERNMENT

सं० 8—लघु शीर्षवार राजस्व प्राप्तियों और पूंजीगत प्राप्तियों का ब्योरेवार लेखा - जारी

NO.8-DETAILED ACCOUNT OF REVENUE RECEIPTS AND CAPITAL RECEIPTS BY MINOR HEADS- *contd.*

शीर्ष	Heads	1996-97 के वास्तविक आंकड़े Actuals for 1996-97 (हजार रुपयों में) (In Thousands of rupees)
ख-कर-भिन राजस्व-जारी	B.-NON-TAX REVENUE-contd.	
(ग) अन्य कर-भिन राजस्व-जारी	(c) Other Non-Tax Revenue-contd.	
(ii)-सामाजिक सेवाएं-जारी	(ii)-Social Services-contd.	
0217-शहरी विकास-	0217 Urban Development-	
60-अन्य शहरी विकास योजनाएं-	60-Other Urban Development Schemes-	
800 अन्य प्राप्तियां	800 Other Receipts	1,51
जोड़ (60)	TOTAL (60)	1,51
जोड़	TOTAL	151
0220-सूचना और प्रचार-	0220-Information and Publicity-	
01-फिल्में-	01-Films-	
102 विभाग द्वारा निर्मित फिल्मों से प्राप्तियां	102 Receipts from Departmentally produced films	1,72,17
800 अन्य प्राप्तियां	800 Other Receipts	5,02
जोड़ (01)	TOTAL (01)	1,77,19
60-अन्य-	60-Others-	
106 विज्ञापन और दृश्य प्रचार से प्राप्तियां	106 Receipts from advertising and visual publicity	3,47,72
112 रोजगार समाचार	112 Employment News	16,05,10
113 अन्य प्रकाशनों से प्राप्तियां	113 Receipts from other Publications	1,72,78
800 अन्य प्राप्तियां	800 Other Receipts	67,61
जोड़ (60)	TOTAL (60)	21,93,21
जोड़	TOTAL	23,70,40

वित्त लेखे, संघ सरकार

FINANCE ACCOUNTS, UNION GOVERNMENT

सं० 8—लघु शीर्षवार राजस्व प्राप्तियों और पूंजीगत प्राप्तियों का ब्योरेवार लेखा - जारी

NO.8-DETAILED ACCOUNT OF REVENUE RECEIPTS AND CAPITAL RECEIPTS BY MINOR HEADS- contd.

शीर्ष	Heads	1996-97 के वास्तविक आंकड़े Actuals for 1996-97 (हजार रुपयों में) (In Thousands of rupees)
ख--कर-भिन राजस्व--जारी	B.—NON-TAX REVENUE—contd.	
(ग) अन्य कर-भिन राजस्व--जारी	(c) Other Non-Tax Revenue—contd.	
(ii)—सामाजिक सेवाएं--जारी	(ii) Social Services—contd.	
0221—प्रसारण--	0221—Broadcasting--	
01—ध्वनि प्रसारण--	01 Sound Broadcasting--	
102 वाणिज्यिक सेवाएं	102 Commercial Services	83,31,82
800 अन्य प्राप्तियां	800 Other Receipts	3,85,80
जोड़ (01)	TOTAL (01)	87,17,62
02—दूरदर्शन--	02—Television--	
103 वाणिज्यिक सेवाएं	103 Commercial Services	5,88,24,87
800 अन्य प्राप्तियां	800 Other Receipts	12,11,49
जोड़ (02)	TOTAL (02)	6,00,36,36
जोड़	TOTAL	6,87,53,98
0230—श्रम और रोजगार--	0230—Labour and Employment--	
101 श्रम संबंधी कानूनों के अन्तर्गत प्राप्तियां	101 Receipts under Labour laws	91
103 भाप बायलरों के निरीक्षण के लिए फीस	103 Fees for inspection of Steam Boilers	7
104 फैक्टरी अधिनियम के अन्तर्गत उगाही गई फीस	104 Fees realised under the Factory's Act	8.80
105 खान अधिनियम के अन्तर्गत परीक्षण फीस	105 Examination fees under Mines Act	4,98
106 संचिदा श्रम (विनियमन और उन्मूलन नियम) के अन्तर्गत फीस	106 Fees under Contract Labour (Regulation and Abolition Rules)	9.19
501 सेवाएं और सेवा फीस	501 Services and Service Fees	25,36
800 अन्य प्राप्तियां	800 Other Receipts	1,90,31
जोड़	TOTAL	2,39,62

वित्त लेखे, संघ सरकार

FINANCE ACCOUNTS, UNION GOVERNMENT

सं० 8—लघु शीर्षवार राजस्व प्राप्तियों और पूंजीगत प्राप्तियों का ब्योरेवार लेखा — जारी

NO.8-DETAILED ACCOUNT OF REVENUE RECEIPTS AND CAPITAL RECEIPTS BY MINOR HEADS- *contd.*

शीर्ष	Heads	1996-97 के वास्तविक आंकड़े Actuals for 1996-97 (हजार रुपयों में) (In Thousands of rupees)
ख--कर-भिन राजस्व--जारी	B.--NON-TAX REVENUE--contd.	
(ग) अन्य कर-भिन राजस्व--जारी	(c) Other Non-Tax Revenue--contd.	
(ii)--सामाजिक सेवाएं-- समाप्त	(ii) Social Services--concl.	
0235--सामाजिक सुरक्षा और कल्याण--	0235--Social Security and Welfare--	
01--पुनर्वास--	01--Rehabilitation--	
800 अन्य प्राप्तियां	800 Other Receipts	37,70
जोड़ (01)	TOTAL (01)	37,70
60--अन्य समाज सुरक्षा और कल्याण कार्यक्रम--	60--Other Social Security and Welfare Programmes--	
105 सरकारी कर्मचारी बीमा योजनाएं	105 Government Employees Insurance Schemes	52,39
800 अन्य प्राप्तियां	800 Other Receipts	16,70
जोड़ (60)	TOTAL (60)	69,09
जोड़	TOTAL	1,06,79
0250--अन्य सामाजिक सेवाएं--	0250--Other Social Services--	
800 अन्य प्राप्तियां	800 Other Receipts	2,80
जोड़	TOTAL	2,80
जोड़--(ii)--सामाजिक सेवाएं	TOTAL--(ii)--SOCIAL SERVICES	8,19,77,48

वित्त लेखे, संघ सरकार

FINANCE ACCOUNTS, UNION GOVERNMENT

सं० 8—लघु शीर्षवार राजस्व प्राप्तियों और पूंजीगत प्राप्तियों का ब्योरेवार लेखा - जारी

NO.8-DETAILED ACCOUNT OF REVENUE RECEIPTS AND CAPITAL RECEIPTS BY MINOR HEADS- contd.

शीर्ष	Heads	1996-97 के वास्तविक आंकड़े Actuals for 1996-97 (हजार रुपयों में) (In Thousands of rupees)
ख-कर-भिन्न राजस्व-जारी	B--NON-TAX REVENUE--contd.	
(ग) अन्य कर-भिन्न राजस्व-जारी	(c) Other Non-Tax Revenue--contd.	
(ii)—आर्थिक सेवाएं--	(iii)—Economic Services--	
0401—फसल पालन--	0401—Crop Husbandry--	
103 बीज	103 Seeds	41
104 कृषि फार्मों से प्राप्तियां	104 Receipts from Agricultural Farms	4,82
105 खाद और उर्वरक की बिक्री	105 Sale of manures and fertilisers	70,60
107 वनस्पति संरक्षण सेवाओं से प्राप्तियां	107 Receipts from Plant Protection Services	12,35,83
108 वाणिज्यिक फसलों से प्राप्तियां	108 Receipts from Commercial Crops	19,90
119 बागवानी और वनस्पति फसलों से प्राप्तियां	119 Receipts from Horticulture and Vegetable crops	7,22
120 ट्रैक्टरों सहित कृषि संबंधी औजारों और मशीनों की बिक्री, किराया तथा सेवाएं	120 Sale, hire and services of agricultural implements and machinery including tractors	8,88
800 अन्य प्राप्तियां	800 Other Receipts	1,23,58
जोड़	TOTAL	14,71,24
0403—पशु पालन--	0403-Animal Husbandry-	
102 पशु और भैस विकास से प्राप्तियां	102 Receipts from cattle and Buffalo development	1,63,17
103 कुक्कुट विकास से प्राप्तियां	103 Receipts from poultry development	1,86,20
104 भेड़ और ऊन विकास से प्राप्तियां	104 Receipts from sheep and wool development	42,70
106 चारा और चरागाह के विकास से प्राप्तियां	106 Receipts from fodder and feed development	51,34
108 अन्य पशुधन विकास से प्राप्तियां	108 Receipts from other live stock development	1
800 अन्य प्राप्तियां	800 Other Receipts	1,51,84
जोड़	TOTAL	5,95,26
0404—डेरी विकास--	0404—Dairy Development--	
103 दिल्ली दुग्ध पूर्ति योजना	103 Delhi Milk Supply Scheme	92,81,44
800 अन्य प्राप्तियां	800 Other Receipts	19,00
जोड़	TOTAL	93,00,44
0405—मत्स्य उद्योग--	0405—Fisheries--	
011 किराया	011 Rents	49
102 लाइसेंस शुल्क, जुर्माने आदि	102 Licence fees, fines etc.	29,67
103 मछली, मछली बीज आदि की बिक्री	103 Sale of fish, fish seeds etc.	1,73,41
501 सेवाएं और सेवा शुल्क	501 Services and Service fees	16,30
800 अन्य प्राप्तियां	800 Other Receipts	44,21
जोड़	TOTAL	2,64,08

वित्त लेखे, संघ सरकार

FINANCE ACCOUNTS, UNION GOVERNMENT

सं० 8—लघु शीर्षवार राजस्व प्राप्तियों और पूंजीगत प्राप्तियों का ब्योरेवार लेखा — जारी

NO.8-DETAILED ACCOUNT OF REVENUE RECEIPTS AND CAPITAL RECEIPTS BY MINOR HEADS- contd.

शीर्ष	Heads	1996-97 के वास्तविक आंकड़े Actuals for 1996-97 (हजार रूपयों में) (In Thousands of rupees)
ख--कर-भिन राजस्व--जारी	B--NON-TAX REVENUE--contd.	
(ग) अन्य कर-भिन राजस्व--जारी	(c) Other Non-Tax Revenue--contd.	
(iii)--आर्थिक सेवाएं--जारी	(iii)--Economic Services--contd.	
0406--वानिकी और वन्य जीव--	0406--Forestry and Wild Life--	
01--वानिकी--	01--Forestry--	
101 इमारती लकड़ी और अन्य वन उत्पाद की बिक्री	101 Sale of timber and other forest produce	27,87,94
103 पर्यावरण संबंधी वानिकी से प्राप्तियां	103 Receipts from Environmental Forestry	26,86,16
104 वन बागानों से प्राप्तियां	104 Receipts from Forest Plantations	26
800 अन्य प्राप्तियां	800 Other Receipts	5,98,67
जोड़ (01)	TOTAL (01)	60,73,03
02-- पर्यावरण संबंधी वानिकी और वन्य जीव--	02--Environmental Forestry and Wild Life--	
111 चिड़ियाघर (प्राणी उद्यान)	111 Zoological Park	87,87
800 अन्य प्राप्तियां	800 Other Receipts	1,51
जोड़ (02)	TOTAL (02)	89,38
जोड़	TOTAL	61,62,41
0408--खाद्य भण्डारण और बांडागार--	0408--Food Storage and Warehousing--	
800 अन्य प्राप्तियां	800 Other Receipts	3,46,29
जोड़	TOTAL	3,46,29
0425--सहकारिता--	0425--Co-operation--	
101 लेखा-परीक्षा फीस	101 Audit Fees	1,34
800 अन्य प्राप्तियां	800 Other Receipts	22,13
जोड़	TOTAL	23,47
0435--अन्य कृषि कार्यक्रम--	0435--Other Agricultural Programmes--	
102 कृषि उत्पादों के गुणवत्ता-नियंत्रण वर्गीकरण की फीस	102 Fees for quality control grading of Agricultural Products	7,58,80
104 मृदा और जल संरक्षण	104 Soil and Water Conservation	1,82
800 अन्य प्राप्तियां	800 Other Receipts	89,32
जोड़	TOTAL	8,49,94

वित्त लेखे, संघ सरकार

FINANCE ACCOUNTS, UNION GOVERNMENT

सं० 8—लघु शीर्षवार राजस्व प्राप्तियों और पूंजीगत प्राप्तियों का ब्योरेवार लेखा — जारी

NO.8-DETAILED ACCOUNT OF REVENUE RECEIPTS AND CAPITAL RECEIPTS BY MINOR HEADS- contd.

शीर्ष	Heads	1996-97 के वास्तविक आंकड़े Actuals for 1996-97 (हजार रुपयों में) (In Thousands of rupees)
ख—कर-भिन राजस्व—जारी	B.—NON-TAX REVENUE—contd.	
(ग) अन्य कर-भिन राजस्व—जारी	(c) Other Non-Tax Revenue—contd.	
(iii)—आर्थिक सेवाएँ—जारी	(iii)—Economic Services—contd.	
0515—अन्य ग्रामीण विकास कार्यक्रम—	0515—Other Rural Development Programmes—	
800 अन्य प्राप्तियां	800 Other Receipts	8,93
जोड़	TOTAL	8,93
0701—मुख्य और मध्यम सिंचाई—	0701—Major and Medium Irrigation—	
80—सामान्य—	80—General—	
800 अन्य प्राप्तियां	800 Other Receipts	3,89,21
जोड़ (80)	TOTAL (80)	3,89,21
जोड़	TOTAL	3,89,21
0702—लघु सिंचाई—	0702—Minor Irrigation—	
01 भूतल जल—	01 Surface Water—	
800 अन्य प्राप्तियां	800 Other Receipts	3,01
जोड़ (01)	TOTAL (01)	3,01
02—भूमिगत जल—	02—Ground Water—	
800 अन्य प्राप्तियां	800 Other Receipts	76,48
जोड़ (02)	TOTAL (02)	76,48
जोड़	TOTAL	79,49

वित्त लेखे, संघ सरकार

FINANCE ACCOUNTS, UNION GOVERNMENT

सं० 8—लघु शीर्षवार राजस्व प्राप्तियों और पूंजीगत प्राप्तियों का ब्योरेवार लेखा — जारी

NO.8-DETAILED ACCOUNT OF REVENUE RECEIPTS AND CAPITAL RECEIPTS BY MINOR HEADS- contd.

शीर्ष	Heads	1996-97 के वास्तविक आंकड़े Actuals for 1996-97 (हजार रुपयों में) (In Thousands of rupees)
ख—कर-भिन राजस्व—जारी	B—NON-TAX REVENUE—contd.	
(ग) अन्य कर-भिन राजस्व—जारी	(c) Other Non-Tax Revenue—contd.	
(iii)—आर्थिक सेवाएं—जारी	(iii)—Economic Services—contd.	
0702—लघु सिंचाई—समाप्त	0702—Minor Irrigation—concltd.	
0801—विद्युत परियोजनाएं—	0801—Power Projects—	
02—ताप विद्युत उत्पादन—	02—Thermal Power Generation—	
101 बदरपुर ताप विद्युत परियोजना	101 Badarpur Thermal Power Project	4,51,63,08
जोड़ (02)	TOTAL (02)	4,51,63,08
03—न्यूक्लीयर विद्युत उत्पादन—	03—Nuclear Power Generation—	
101 राजस्थान परमाणु ऊर्जा केन्द्र	101 Rajasthan Atomic Power Station	75,02,52
जोड़ (03)	TOTAL (03)	75,02,52
04—डीजल/गैस विद्युत उत्पादन—	04—Diesel/Gas Power Generation—	
101 कार निकोबार में बिजली घर	101 Power House at Car Nicobar	12,07,22
102 लक्षद्वीप में बिजली आपूर्ति	102 Supply of Electricity in Lakshadweep	1,65,22
जोड़ (04)	TOTAL (04)	13,72,44
05—पारेषण और वितरण—	05—Transmission and Distribution—	
102 चण्डीगढ़ विद्युत योजना	102 Chandigarh Electric Scheme	94,29,80
800 अन्य प्राप्तियां	800 Other Receipts	29,39,10
जोड़ (05)	TOTAL (05)	1,23,68,90
80—सामान्य—	80—General—	
800 अन्य प्राप्तियां	800 Other Receipts	1,19,36
जोड़ (80)	TOTAL (80)	1,19,36
जोड़	TOTAL	6,65,26,30

वित्त लेखे, संघ सरकार

FINANCE ACCOUNTS, UNION GOVERNMENT

सं० 8—लघु शीर्षवार राजस्व प्राप्तियों और पूंजीगत प्राप्तियों का ब्योरेवार लेखा - जारी

NO.8-DETAILED ACCOUNT OF REVENUE RECEIPTS AND CAPITAL RECEIPTS BY MINOR HEADS- contd.

शीर्ष	Heads	1996-97 के वास्तविक आंकड़े Actuals for 1996-97 (हजार रुपयों में) (In Thousands of rupees)
ख-कर-भिन राजस्व-जारी	B.-NON-TAX REVENUE-contd.	
(ग) अन्य कर-भिन राजस्व-जारी	(c) Other Non-Tax Revenue-contd.	
(iii)-आर्थिक सेवाएं-जारी	(iii)-Economic Services-contd.	
0802-पेट्रोलियम-	0802-Petroleum-	
103 पेट्रोलियम रियायत शुल्क और रायल्टी	103 Petroleum Concession Fees and Royalties	12,93,83,05
104 पेट्रोलियम अधिनियम के अन्तर्गत प्राप्तियां	104 Receipts under the Petroleum Act	4,56,96
800 अन्य प्राप्तियां	800 Other Receipts	22
जोड़	TOTAL	12,98,40,23
0803-कोयला और लिग्नाइट-	0803-Coal and Lignite-	
800 अन्य प्राप्तियां	800 Other Receipts	20
जोड़	TOTAL	20
0810-ऊर्जा के अपारंपरिक स्रोत-	0810-Non-Conventional Sources of Energy-	
102 सौर	102 Solar	5,22
800 अन्य	800 Others	3,34
जोड़	TOTAL	8,56
0851-ग्रामीण उद्योग और लघु उद्योग-	0851-Village and Small Industries-	
102 लघु उद्योग	102 Small Scale Industries	4,80,10
103 हथकरघा उद्योग	103 Handloom Industries	18,02
104 हस्तशिल्प उद्योग	104 Handicraft Industries	92,84
107 रेशम कीट पालन उद्योग	107 Sericulture Industries	3,12,17
800 अन्य प्राप्तियां	800 Other Receipts	2,04,78
900 घटाए-वापसियां	900 Deduct-Refunds	- 45
जोड़	TOTAL	11,07,46
0852-उद्योग-	0852-Industries-	
01-लोहा और इस्पात उद्योग-	01-Iron and Steel Industries-	
101 खनन	101 Mining	64,11
जोड़ (01)	TOTAL (01)	64,11
02-सीमेन्ट और गैर - धात्विक खनिज उद्योग-	02-Cement and Non-Metallic Mineral Industries-	
205 सीमेन्ट	205 Cement	5,07,54
जोड़ (02)	TOTAL (02)	5,07,54
03-उर्वरक उद्योग-	03-Fertilizer Industries-	
800 अन्य प्राप्तियां	800 Other Receipts	5
जोड़ (03)	TOTAL (03)	5

वित्त लेखे, संघ सरकार

FINANCE ACCOUNTS, UNION GOVERNMENT

सं० 8—लघु शीर्षवार राजस्व प्राप्तियों और पूंजीगत प्राप्तियों का ब्योरेवार लेखा - जारी

NO.8-DETAILED ACCOUNT OF REVENUE RECEIPTS AND CAPITAL RECEIPTS BY MINOR HEADS- contd.

शीर्ष	Heads	1996-97 के वास्तविक आंकड़े Actuals for 1996-97 (हजार रुपयों में) (In Thousands of rupees)
ख-कर-भिन राजस्व-जारी	B.-NON-TAX REVENUE—contd.	
(ग) अन्य कर-भिन राजस्व-जारी	(c) Other Non-Tax Revenue—contd.	
(iii)-आर्थिक सेवाएं-जारी	(iii)-Economic Services—contd.	
0852-उद्योग-समाप्त	0852-Industries—concltd.	
08-उपभोक्ता उद्योग-	08-Consumer Industries—	
600 अन्य	600 Others	2,58,34
जोड़ (08)	TOTAL (08)	2,58,34
09-परमाणु ऊर्जा उद्योग-	09-Atomic Energy Industries-	
202 न्यूक्लीयर ईंधन कम्प्लेक्स	202 Nuclear Fuel Complex	1,82,18,93
204 भारी जल संयंत्र	204 Heavy Water Plant	12,38,46
800 अन्य प्राप्तियां	800 Other Receipts	13,70,16
जोड़ (09)	TOTAL (09)	2,08,27,55
80-साधारण-	80-General-	
800 अन्य प्राप्तियां	800 Other Receipts	42,63
900 घटाएं वापसियां	900 Deduct Refunds	-1,04
जोड़ (80)	TOTAL (80)	41,59
जोड़	TOTAL	2,16,99,18
0853-अलौह खनन और धात्विक उद्योग-	0853-Non-Ferrous Mining and Metallurgical Industries-	
101 भारतीय भू-विज्ञान सर्वेक्षण	101 Geological Survey of India	4,72,46
102 खनिज रियायत फीस, किराया और रायल्टियां	102 Mineral concession fees. Rents and Royalties	1,33
103 कर्बाइड ऑफ कैल्शियम नियमों के अंतर्गत प्राप्तियां	103 Receipts under the Carbide of Calcium Rules	35
800 अन्य प्राप्तियां	800 Other Receipts	3,22,62
जोड़	TOTAL	7,96,76

वित्त लेखे, संघ सरकार

FINANCE ACCOUNTS, UNION GOVERNMENT

सं० 8—लघु शीर्षवार राजस्व प्राप्तियों और पूंजीगत प्राप्तियों का ब्यारेवार लेखा - जारी

NO.8-DETAILED ACCOUNT OF REVENUE RECEIPTS AND CAPITAL RECEIPTS BY MINOR HEADS- contd.

शीर्ष	Heads	1996-97 के वास्तविक आंकड़े Actuals for 1996-97 (हजार रुपयों में) (In Thousands of rupees)
ख-कर-भिन राजस्व-जारी	B.-NON-TAX REVENUE--contd.	
(ग) अन्य कर-भिन राजस्व-जारी	(c) Other Non-Tax Revenue--contd.	
(iii)-आर्थिक सेवाएं-जारी	(iii)-Economic Services--contd.	
0875-अन्य उद्योग--	0875-Other Industries--	
01-अफीम और एल्कलाइड उद्योग--	01-Opium and Alkaloid Industries--	
107 गाजीपुर अफीम फैक्टरी	107 Ghazipur Opium Factory	46,18,36
108 नीमच अफीम फैक्टरी	108 Neemuch Opium Factory	79,52,93
109 गाजीपुर एल्कलाइड निर्माण कार्य फैक्टरी	109 Ghazipur Alkaloid Works Factory	7,27,75
110 नीमच एल्कलाइड निर्माण कार्य	110 Neemuch Alkaloid Works	28,31,79
जोड़ (01)	TOTAL (01)	1,61,30,83
जोड़	TOTAL	1,61,30,83
1001-भारतीय रेलवे-विविध प्राप्तियां--	1001-Indian Railways--Miscellaneous Receipts--	
01-वाणिज्यिक लाइनें--	01-Commercial Lines--	
102 सामान्य राजस्व से आर्थिक सहायता लाभांश राहत और अन्य रियायतें	102 Subsidy from General Revenues towards Dividend Relief and Other concessions	4,33,21,10
103 आर्थिक सहायता प्राप्त कंपनियों से अधिशेष लाभ का सरकारी भाग	103 Government share of Surplus Profits from subsidised companies	3,16
105 रेलवे भर्ती बोर्ड	105 Railway Recruitment Board	1,95,93
200 विविध प्राप्तियां	200 Miscellaneous Receipts	11,44,27
जोड़ (01)	TOTAL (01)	4,46,64,46
02-सामरिक महत्व की लाइनें--	02-Strategic Lines--	
102 लाभांश राहत और अन्य रियायतों के लिए सामान्य राजस्व से आर्थिक सहायता	102 Subsidy from General Revenues towards Dividend Relief and Other Concessions	35,25,60
जोड़ (02)	TOTAL (02)	35,25,60
जोड़	TOTAL	4,81,90,06
1002-भारतीय रेलवे-वाणिज्यिक लाइनें-- राजस्व प्राप्तियां--	1002-Indian Railway--Commercial Lines-- Revenue Receipts	
01 सवारी गाड़ी से आय--	01-Coaching Earnings--	71,87,20,89
जोड़ (01)	TOTAL (01)	71,87,20,89
02 माल गाड़ी से आय--	02-Goods Earnings--	1,66,10,42,79
जोड़ (02)	TOTAL (02)	1,66,10,42,79

वित्त लेखे, संघ सरकार

FINANCE ACCOUNTS, UNION GOVERNMENT

सं० 8—लघु शीर्षवार राजस्व प्राप्तियों और पूंजीगत प्राप्तियों का ब्योरेवार लेखा - जारी

NO.8-DETAILED ACCOUNT OF REVENUE RECEIPTS AND CAPITAL RECEIPTS BY MINOR HEADS- contd.

शीर्ष	Heads	1996-97 के वास्तविक आंकड़े Actuals for 1996-97 (हजार रुपयों में) (In Thousands of rupees)
ख-कर-भिन्न राजस्व-जारी	B.-NON-TAX REVENUE—contd.	
(ग) अन्य कर-भिन्न राजस्व-जारी	(c) Other Non-Tax Revenue—contd.	
(iii)—आर्थिक सेवाएँ-जारी	(iii)—Economic Services—contd.	
1002—भारतीय रेलवे-वाणिज्यिक लाइनें- राजस्व प्राप्तियाँ-समाप्त	1002—Indian Railways—Commercial Lines— Revenue Receipt—concltd.	
03—विविध अन्य आय--	03—Sundry other Earnings--	4,86,66,79
जोड़ (03)	TOTAL (03)	4,86,66,79
04—उचन --	04 Suspense--	—29,55,17
जोड़ (04)	TOTAL (04)	—29,55,17
जोड़	TOTAL	2,42,54,75,30
1003—भारतीय रेलवे-सामरिक महत्व की लाइनें-राजस्व प्राप्तियाँ-	1003—Indian Railways—Strategic Lines— Revenue Receipts--	
01—सवारी गाड़ी से आय--	01—Coaching Earnings--	9,19,43
जोड़ (01)	TOTAL (01)	9,19,43
02—माल गाड़ी से आय	02—Goods Earnings	57,73,60
जोड़ (02)	TOTAL (02)	57,73,60
03—विविध अन्य आय--	03—Sundry other Earnings--	80,23
जोड़ (03)	TOTAL (03)	80,23
04—उचन --	04—Suspense --	—3,07,50
जोड़ (04)	TOTAL (04)	—3,07,50
जोड़	TOTAL	64,65,76

वित्त लेखे, संघ सरकार

FINANCE ACCOUNTS, UNION GOVERNMENT

सं० 8—लघु शीर्षवार राजस्व प्राप्तियों और पूंजीगत प्राप्तियों का ब्योरेवार लेखा — जारी

NO.8-DETAILED ACCOUNT OF REVENUE RECEIPTS AND CAPITAL RECEIPTS BY MINOR HEADS- contd.

शीर्ष	Heads	1996-97 के वास्तविक आंकड़े Actuals for 1996-97 (हजार रुपये में) (In Thousands of rupees)
ख—कर-भिन राजस्व—जारी	B.—NON-TAX REVENUE—contd.	
(ग) अन्य कर-भिन राजस्व—जारी	(c) Other Non-Tax Revenue—contd.	
(iii)—आर्थिक सेवाएं—जारी	(iii)—Economic Services—contd.	
1051—पत्तन और प्रकाश स्तंभ—	1051—Ports and Light Houses—	
01 मुख्य पत्तन—	01—Major Ports—	
101 नौका सेवाओं से प्राप्तियां	101 Receipts from Ferry Services	1,73,89
800 अन्य प्राप्तियां	800 Other Receipts	5,95,42
जोड़ (01)	TOTAL (01)	<u>7,69,31</u>
02 लघु पत्तन—	02—Minor Ports—	
800 अन्य प्राप्तियां	800 Other Receipts	1,47,65
जोड़ (02)	TOTAL (02)	<u>1,47,65</u>
03 प्रकाश स्तंभ और प्रकाशपोत—	03—Light Houses and Lightships—	
101 प्रकाश देयताएं	101 Light Dues	57,68,28
800 अन्य प्राप्तियां	800 Other Receipts	3,69,72
जोड़ (03)	TOTAL (03)	<u>61,38,00</u>
जोड़	TOTAL	<u>70,54,96</u>
1052—जहाजरानी—	1052—Shipping—	
01 समुद्रपार जहाजरानी—	01—Overseas Shipping—	
103 जहाजरानी सेवाओं से प्राप्तियां	103 Receipts from Shipping Services	9,46,49
800 अन्य प्राप्तियां	800 Other Receipts	2,20,52
जोड़ (01)	TOTAL (01)	<u>11,67,01</u>

वित्त लेखे, संघ सरकार

FINANCE ACCOUNTS, UNION GOVERNMENT

सं० 8—लघु शीर्षवार राजस्व प्राप्तियों और पूंजीगत प्राप्तियों का ब्योरेवार लेखा - जारी

NO.8-DETAILED ACCOUNT OF REVENUE RECEIPTS AND CAPITAL RECEIPTS BY MINOR HEADS- contd.

शीर्ष	Heads	1996-97 के वास्तविक आंकड़े Actuals for 1996-97 (हजार रुपयों में) (In Thousands of rupees)
ख-कर-भिन राजस्व-जारी	B.-NON-TAX REVENUE—contd.	
(ग) अन्य कर-भिन राजस्व-जारी	(c) Other Non-Tax Revenue—contd.	
(iii)—आर्थिक सेवाएं-जारी	(iii)—Economic Services—contd.	
1052—जहाजरानी—समाप्त	1052—Shipping—concltd.	
02 तटीय जहाजरानी—	02 Coastal Shipping—	
101 सर्वेक्षण शुल्क	101 Survey Fees	1,66,38
102 पंजीकरण और अन्य फीस	102 Registration and other fees	50,65
103 जहाजरानी सेवाओं से प्राप्तियां	103 Receipts from Shipping services	10,25
800 अन्य प्राप्तियां	800 Other Receipts	11,83,97
जोड़ (02)	TOTAL (02)	14,11,25
जोड़	TOTAL	25,78,26
1053—नागर विमानन—	1053—Civil Aviation—	
501 सेवाएं और सेवा फीस	501 Services and Service Fees	1,07,15
800 अन्य प्राप्तियां	800 Other Receipts	58,28
जोड़	TOTAL	1,65,43
1054—सड़के और पुल --	1054—Roads and Bridges--	
101 राष्ट्रीय राजमार्ग स्थायी पुल	101 National High Ways Permanent Bridges	49,12,93
800 अन्य प्राप्तियां	800 Other Receipts	11,05,00
जोड़	TOTAL	60,17,93
1055—सड़क परिवहन—	1055—Roads Transport--	
800 अन्य प्राप्तियां	800 Other Receipts	38,89,32
जोड़	TOTAL	38,89,32
1056—अंतर्देशीय जल परिवहन—	1056—Inland Water Transport--	
800 अन्य प्राप्तियां	800 Other Receipts	8,20,52
जोड़	TOTAL	8,20,52

वित्त लेखे, संघ सरकार

FINANCE ACCOUNTS, UNION GOVERNMENT

सं० 8—लघु शीर्षवार राजस्व प्राप्तियों और पूंजीगत प्राप्तियों का ब्योरेवार लेखा - जारी

NO.8-DETAILED ACCOUNT OF REVENUE RECEIPTS AND CAPITAL RECEIPTS BY MINOR HEADS- contd.

शीर्ष	Heads	1996-97 के वास्तविक आंकड़े Actuals for 1996-97 (हजार रुपयों में) (In Thousands of rupees)
ख—कर-भिन राजस्व—जारी	B.—NON-TAX REVENUE—contd.	
(ग) अन्य कर-भिन राजस्व—जारी	(c) Other Non-Tax Revenue—contd.	
(iii)—आर्थिक सेवाएं—जारी	(iii)—Economic Services—contd.	
1201—डाक प्राप्तियां—	1201—Postal Receipts—	
101 डाक टिकटों की बिक्री	101 Sale of Postal Stamps	9,55,31,44
102 मनीआर्डर और पोस्टल आर्डरों पर कमीशन	102 Commission on Money Orders and Postal orders	1,89,32,96
104 पारपत्र शुल्क टिकटों की बिक्री	104 Sale of Passport Fee Stamps	94
105 केन्द्रीय भर्ती फीस टिकटों की बिक्री	105 Sale of Central Recruitment Fee Stamps	5,11
106 पारपत्र आवेदन फार्मों की बिक्री	106 Sale of Passport Application Forms	30,19
200 अन्य सेवाएं और सेवा फीस	200 Other Services and Service Fees	12,53,07
201 अन्य डाक प्रशासनों से निवल प्राप्ति	201 Net Receipt from other postal Administrations	26,85,56
800 अन्य प्राप्तियां	800 Other Receipts	30,23,10
जोड़	TOTAL	12,14,62,37
1225—दूरसंचार प्राप्तियां—	1225—Telecommunication Receipts—	
01—दूरभाष—	01—Telephones—	
101 टेलीफोन का किराया और काल करने पर प्रभार	101 Telephone, Rental and Call Charges	98,43,40,55
102 टेलीफोन तार, सर्किट और पट्टे पर दिए गए अन्य उपकरणों का किराया	102 Rent of Telephone wires, circuits and instruments leased to others	2,33,78,24
103 नेटवर्क टेलीफोन उपयोग के लिए महानगर टेलीफोन निगम लि. से प्राप्तियां	103 Receipts from MTNL for network Telephone Utilisation	8,56,90,70
104 महानगर टेलीफोन निगम लि. को अंतरित दूरसंचार विभाग की परिसंपत्तियों के मूल्य के ऋण घटकों पर व्याज	104 Interest on Loan Component of The Value of Assets of the Dept. of Telecommunication transferred to M.T.N.L.	21,21,28
105 महानगर टेलीफोन निगम लि. को अंतरित दूरसंचार विभाग की परिसंपत्तियों के मूल्य के इक्विटी घटकों पर लाभांश	105 Dividend on Equity Component of value of Assets of the Department of Telecommunication Transferred to MTNL	78,85,92
200 अन्य सेवाएं और सेवा फीस	200 Other Services and Service Fees	58,77,97
201 अन्य दूरभाष प्रशासनों से निवल प्राप्तियां	201 Net Receipts From other Telephone Administrations	17,31,67,03
799 उचित	799 Suspense	—5,80,51,27
800 अन्य प्राप्तियां	800 Other Receipts	7,26,50,40
901 घटाएं—अन्य दूरभाष प्रशासनों को निवल अदायगियां	901 Deduct--Net payments to other Telephone Administrations	—14,31,24,16
जोड़ (01)	TOTAL (01)	1,15,39,36,66

वित्त लेखे, संघ सरकार

FINANCE ACCOUNTS, UNION GOVERNMENT

सं० 8—लघु शीर्षवार राजस्व प्राप्तियों और पूंजीगत प्राप्तियों का ब्योरेवार लेखा - जारी

NO.8-DETAILED ACCOUNT OF REVENUE RECEIPTS AND CAPITAL RECEIPTS BY MINOR HEADS- contd.

शीर्ष	Heads	1996-97 के वास्तविक आंकड़े Actuals for 1996-97 (हजार रुपयों में) (In Thousands of rupees)
ख-कर-भिन राजस्व-जारी	B.-NON-TAX REVENUE-comtd.	
(ग) अन्य कर-भिन राजस्व-जारी	(c) Other Non-Tax Revenue-comtd.	
(iii)-आर्थिक सेवाएं-जारी	(iii)-Economic Services-comtd.	
1225-दूरसंचार प्राप्तियां-समाप्त	1225-Telecommunication Receipts-concl'd.	
02-टेलीग्राफ-	02-Telegraphs-	
101 तार	101 Telegrams	66,03,54
102 टेलिक्स	102 Telex	52,60,24
103 टेलीग्राफ तार और लीड पर दिए गए सर्किटों का किराया	103 Rent of Telegraph wires and circuits leased	29,85,54
104 नेटवर्क (टेलिक्स) उपयोग के लिए एम.टी.एन.एल. से प्राप्तियां	104 Receipts from MTNL for network (Telex) utilisation	20,51,10
201 अन्य टेलीग्राफ प्रशासनों से निवल प्राप्तियां	201 Net Receipts from other Telegraph Administration	11,28,50
202 अन्य रेडियो कंपनियों से निवल प्राप्तियां	202 Net Receipts from other Radio Companies	22,64
203 विदेशी यातायात विनिमय समायोजन	203 Foreign Traffic Exchange Adjustment	19,49
501 अन्य सेवाएं और सेवा फीस	501 Other Services and Service Fees	3,66,99
799 उचित	799 Suspense	-20,55,36
800 अन्य प्राप्तियां	800 Other Receipts	9,11,15
901 घटाएं-अन्य टेलीग्राफ प्रशासन को निवल अदायगियां	901 Deduct-Net Payment to other Telegraph Administration	-26,67,67
902 घटाएं - अन्य रेडियो कंपनियों को निवल अदायगियां	902 Deduct-Net Payment to other Radio Companies	-53,96
जोड़ (02)	TOTAL (02)	1,45,72,20
03-भावी ग्राहकों से पंजीकरण शुल्क-	03-Registration Fees from Prospective Subscribers-	
101 दूरभाष	101 Telephones	5,78,07,36
102 टेलिक्स	102 Telex	22,01
103 पट्टे पर दो गई दूरसंचार सेवा	103 Leased Telecom Service	2,71,24
जोड़ (03)	TOTAL (03)	5,81,00,61
जोड़	TOTAL	1,22,66,09,47
1275-अन्य संचार सेवाएं-	1275-Other Communication Services-	
103 नेतार योजना और समन्वय संगठन से प्राप्तियां	103 Receipts from Wireless Planning and Coordination Organisation	32,21,02
104 दूरसंचार लाइसेंस शुल्क	104 Telecommunication Licence Fee	12,93,25,25
जोड़	TOTAL	13,25,46,27

वित्त लेखे, संघ सरकार

FINANCE ACCOUNTS, UNION GOVERNMENT

सं० 8—लघु शीर्षवार राजस्व प्राप्तियों और पूंजीगत प्राप्तियों का ब्योरेवार लेखा — जारी

NO.8-DETAILED ACCOUNT OF REVENUE RECEIPTS AND CAPITAL RECEIPTS BY MINOR HEADS- contd.

शीर्ष	Heads	1996-97 के वास्तविक आंकड़े Actuals for 1996-97 (हजार रुपयों में) (In Thousands of rupees)
ख—कर-भिन राजस्व—जारी	B.—NON-TAX REVENUE—contd.	
(ग) अन्य कर-भिन राजस्व—जारी	(c) Other Non-Tax Revenue—contd.	
(iii)—आर्थिक सेवाएं—जारी	(iii)—Economic Services—contd.	
1401—परमाणु ऊर्जा अनुसंधान—	1401—Atomic Energy Research—	
101 लाइसेंस फीस	101 Licence fees	3,16,15
103 स्वास्थ्य योजनाओं से प्राप्तियां	103 Receipts from Health Schemes	2,56,87
201 भाभा परमाणु अनुसंधान केन्द्र की बिक्री और सेवाओं से प्राप्तियां	201 Receipts from Sales and Services of Bhaba Atomic Research Centre	2,58,58
203 परमाणु खनिज प्रभाग की सेवाओं से प्राप्तियां	203 Receipts from Sales and Services of Atomic Minerals Division	1,70,67
800 अन्य प्राप्तियां	800 Other Receipts	6,71,76
जोड़	TOTAL	16,74,03
1425—अन्य वैज्ञानिक अनुसंधान—	1425—Other Scientific Research—	
102 अंतरिक्ष अनुसंधान	102 Space Research	37
103 राष्ट्रीय परीक्षण गृह	103 National Test House	1,23,02
201 भारतीय सर्वेक्षण	201 Survey of India	5,35,77
800 अन्य प्राप्तियां	800 Other Receipts	11,42,96
जोड़	TOTAL	18,02,12
1452—पर्यटन—	1452—Tourism—	
103 पर्यटन परिवहन से प्राप्तियां	103 Receipts from Tourists Transport	62
105 किराया और खान-पान प्राप्तियां	105 Rent and Catering Receipts	23,90
800 अन्य प्राप्तियां	800 Other Receipts	86,98
जोड़	TOTAL	1,11,50
1453—विदेश व्यापार और निर्यात संवर्धन—	1453—Foreign Trade and Export Promotion—	
101 निर्यात व्यापार से प्राप्तियां	101 Receipts from Export Trade	93
102 आयात लाइसेंस आवेदन फीस	102 Import Licence Application fees	66,94,29
103 निर्यात लाइसेंस आवेदन फीस	103 Export Licence Application Fees	1,03
201 काण्डला मुक्त व्यापार क्षेत्र से प्राप्तियां	201 Receipts from Kandla Free Trade Zone	1,86,27
202 सांतक्रुज इलेक्ट्रॉनिक निर्यात संसाधन क्षेत्र से प्राप्तियां	202 Receipts from Santacruz Electronic Export Processing Zone	5,39,76
204 नोएडा निर्यात संसाधन क्षेत्र से प्राप्तियां	204 Receipts from Noida Export Processing Zone	1,61,83
205 मद्रास निर्यात संसाधन क्षेत्र से प्राप्तियां	205 Receipts from Madras Export Processing Zone	3,07,51
206 कोचीन निर्यात संसाधन क्षेत्र से प्राप्तियां	206 Receipts From Cochin Export Processing Zone	1,49,47
207 विजाग निर्यात संसाधन क्षेत्र से प्राप्तियां	207 Receipts from Vizag Export Processing Zone	4,61
800 अन्य प्राप्तियां	800 Other Receipts	1,09,77,48
जोड़	TOTAL	1,90,23,18

वित्त लेखे, संघ सरकार

FINANCE ACCOUNTS, UNION GOVERNMENT

सं० 8—लघु शीर्षवार राजस्व प्राप्तियों और पूंजीगत प्राप्तियों का ब्योरेवार लेखा - जारी

NO.8-DETAILED ACCOUNT OF REVENUE RECEIPTS AND CAPITAL RECEIPTS BY MINOR HEADS- contd.

शीर्ष	Heads	1996-97 के वास्तविक आंकड़े Actuals for 1996-97 (हजार रुपयों में) (In Thousands of rupees)
ख-कर-भिन राजस्व-समाप्त	B-NON-TAX REVENUE-concl'd.	
(ग) अन्य कर-भिन राजस्व-समाप्त	(c) Other Non-Tax Revenue-concl'd.	
(iii)-आर्थिक सेवाएं-समाप्त	(iii)-Economic Services-concl'd.	
1456-नागरिक आपूर्ति-	1456-Civil Supplies-	
800 अन्य प्राप्तियां	800 Other Receipts	1,91
जोड़	TOTAL	1,91
1475-अन्य सामान्य आर्थिक सेवाएं-	1475-Other General Economic Services-	
102 पेटेंट फीस	102 Patent Fees	1,33,21
103 ट्रेडमार्क के पंजीकरण की फीस	103 Fees for Registration of Trade Marks	2,14,57
104 प्रमाणीकरण, विपणन तथा जांच से प्राप्तियां	104 Receipts from Certification, Marking and Testing Fees	4,99,19
105 संयुक्त स्टॉक कम्पनियों का विनियमन	105 Regulation of Joint Stock Companies	1,90,47,25
106 तोल और माप पर मोहर लगाने की फीस	106 Fees for stamping weights and measures	31,02
200 अन्य व्यापार उपक्रमों का विनियमन	200 Regulation of other Business Undertakings	12,52,17
202 मौसम विज्ञान	202 Meteorology	6,02,96
800 अन्य प्राप्तियां	800 Other Receipts	50,49,30
900 घटाएं--वापसियां	900 Deduct--Refunds	—29
जोड़	TOTAL	2,68,29,38
जोड़ (iii) आर्थिक सेवाएं	TOTAL (iii) ECONOMIC SERVICES	4,28,63,18,05
जोड़ (ग) अन्य कर-भिन राजस्व	TOTAL (C) OTHER-NON-TAX REVENUE	4,79,90,48,68
जोड़ (ख) कर-भिन राजस्व	TOTAL (B) NON-TAX REVENUE	7,72,81,96,45
ग-सहायता अनुदान और अंशदान--	C-Grants-in-Aid and Contributions--	
1605-विदेशी अनुदान सहायता--	1605-External Grant Assistance--	
204 कनाडा की सरकार से सहायता	204 Assistance from the Government of Canada	4,36,94
206 डेनमार्क की सरकार से सहायता	206 Assistance from the Government of Denmark	22,60,13
207 यूरोपीय आर्थिक समुदाय से सहायता	207 Assistance from the European Economic Community	3,12,00,12
208 फ्रंस की सरकार से सहायता	208 Assistance from the Government of France	3,76,13
209 जर्मन संघीय गणराज्य की सरकार से सहायता	209 Assistance from the Government of Federal Republic of Germany	23,34,15
213 अंतर्राष्ट्रीय विकास संघ से सहायता	213 Assistance from the International Development Association	3,37,20
216 अंतर्राष्ट्रीय पुनर्निर्माण और विकास बैंक से सहायता	216 Assistance from I.B.R.D	2,90,81
217 जापान की सरकार से सहायता	217 Assistance from the Government of Japan	1,07,68,23

वित्त लेखे, संघ सरकार

FINANCE ACCOUNTS, UNION GOVERNMENT

सं० 8—लघु शीर्षवार गजस्व प्राप्तियों और पूंजीगत प्राप्तियों का ब्योरेवार लेखा - जारी

NO.8-DETAILED ACCOUNT OF REVENUE RECEIPTS AND CAPITAL RECEIPTS BY MINOR HEADS- contd.

शीर्ष	Heads	1996-97 के वास्तविक आंकड़े Actuals for 1996-97 (हजार रुपयों में) (In Thousands of rupees)
ग-सहायता अनुदान और अंशदान-जारी	C-Grants-in-Aid and Contributions-Contd.	
1605-विदेशी अनुदान सहायता-समाप्त	1605-External Grant Assistance-Concltd.	
219 नार्वे की सरकार से सहायता	219 Assistance from the Government of Norway	15,31,09
220 नीदरलैंड की सरकार से सहायता	220 Assistance from the Government of Netherlands	1,19,34,13
223 स्विस् संगठन की सरकार और स्विस् बैंक से सहायता	223 Assistance from the Government of Swiss Confederation and Swiss Banks	25,70,50
225 यूनाइटेड किंगडम की सरकार से सहायता	225 Assistance from the Government of United Kingdom	3,03,01,44
226 यू.एस.ए. की अंतर्राष्ट्रीय विकास एजेंसी से सहायता	226 Assistance from the Agency for International Development U.S.A.	23,16,82
233 स्वीडन की सरकार से सहायता	233 Assistance from the Government of Sweden	98,39,72
237 यू.नीसेफ से सहायता	237 Assistance from U.N.I.C.E.F.	7,74,83
245 यू.एन.एफ.पी.ए. से सहायता	245 Assistance from U.N.F.P.A.	13,31,22
जोड़	TOTAL	10,86,03,46
1606-सहायता सामग्री और उपस्कर-	1606-Aid Material and Equipment--	
206 डेनमार्क की सरकार से सहायता	206 Assistance from Govt. of Denmark	2,00,00
207 यूरोपीय आर्थिक समुदाय से सहायता	207 Assistance from the European Economic Community	4,00,00
209 जर्मन संघीय गणराज्य की सरकार से सहायता	209 Assistance from the Government of Federal Republic of Germany	1,75,37
220 नीदरलैंड की सरकार से सहायता	220 Assistance from Government of Netherlands	99,13
236 संयुक्त राष्ट्र विकास कार्यक्रम से सहायता	236 Assistance from UNDP	11,85,36
237 यू.नीसेफ से सहायता	237 Assistance from UNICEF	57,00,00
238 विश्व स्वास्थ्य संगठन से सहायता	238 Assistance from World Health Organisation (W.H.O.)	19,88,00

वित्त लेखे, संघ सरकार

FINANCE ACCOUNTS, UNION GOVERNMENT

सं० 8—लघु शीर्षवार राजस्व प्राप्तियों और पूंजीगत प्राप्तियों का ब्योरेवार लेखा — समाप्त

NO.8-DETAILED ACCOUNT OF REVENUE RECEIPTS AND CAPITAL RECEIPTS BY MINOR HEADS--concl'd.

शीर्ष	Heads	1996-97 के वास्तविक आंकड़े Actuals for 1996-97 (हजार रुपयों में) (In Thousands of rupees)
ग—सहायता अनुदान और अंशदान—समाप्त	C—GRANTS IN AID AND CONTRIBUTIONS—concl'd.	
1606—सहायता सामग्री और उपस्कर—समाप्त	1606—Aid Material and Equipment—concl'd.	
240 डेनिडा से सहायता	240 Assistance from DANIDA	83,45
245 जनसमुदायों के लिए संयुक्त राष्ट्र निधि से सहायता	245 Assistance from United Nations Fund for Populations	5,44,67
जोड़	TOTAL	1,03,75,98
जोड़—ग—सहायता अनुदान और अंशदान	TOTAL—C-GRANTS-IN-AID AND CONTRIBUTIONS	11,89,79,44
जोड़—राजस्व प्राप्तियां	TOTAL—REVENUE RECEIPTS	19,37,17,56,90
पूंजीगत प्राप्तियां—	CAPITAL RECEIPTS—	
4000— विविध पूंजीगत प्राप्तियां—	4000—Miscellaneous Capital Receipts—	
01—सिविल	01—Civil	
102 बोनस शेयरों का मूल्य	102 Value of Bonus shares	75,09,87
104 सरकारी इक्विटी होल्डिंग्स का विनिवेश	104 Disinvestment of Government's Equity holdings	3,79,67,25
800 अन्य प्राप्तियां	800 Other Receipts	67,11
जोड़ (01)	TOTAL (01)	4,55,44,23
02 दूरसंचार	02 Telecommunications	
101 ओ.वाई.टी. जमा	101 OYT Deposits	—17,88,03
102 पट्टे पर दी गई दूरसंचार सेवा की जमा राशियां	102 Leased Telecommunication Service Deposits	—8,74
103 सामान्य एवं विशेष श्रेणी के टेलीफोन योजना जमा	103 General and special Category Telephone Deposits	9,32,57
104 तत्काल टेलीफोन योजना जमा	104 Tatkal Telephone scheme Deposits	—89,40
901 घटाएं—मुख्य शीर्ष "5225" दूरसंचार सेवाओं (बेतार सहित) पर पूंजीगत परिव्यय को अंतरित राशि	901 Deduct—amount transferred to Major Head "5225-Capital outlay on Telecommunication Services (including Wireless)	9,53,60
जोड़ (02)	TOTAL (02)	—
जोड़—पूंजीगत प्राप्तियां	TOTAL—Capital Receipts	4,55,44,23
जोड़—राजस्व और पूंजीगत प्राप्तियां	TOTAL—Revenue and Capital Receipts	19,41,73,01,13

वित्त लेखे, संघ सरकार

FINANCE ACCOUNTS, UNION GOVERNMENT

सं० 9—लघु शीर्षवार राजस्व व्यय का तथा मुख्य शीर्षवार पूंजीगत व्यय का ब्योरेवार लेखा

NO.9-DETAILED ACCOUNT OF REVENUE EXPENDITURE BY MINOR HEADS AND CAPITAL

EXPENDITURE BY MAJOR HEADS

तिरछे अंक प्रभातित व्यय को दशति है

Figures in italics represent charged expenditure

शीर्ष	Heads 1	1996-97 के वास्तविक आंकड़े Actuals for 1996-97		जोड़ Total 4 (हजार रुपयों में) (In thousands of rupees)
		योजनागत Plan 2	योजनेतर Non-Plan 3	
व्यय शीर्ष—	EXPENDITURE HEADS—			
(राजस्व लेखा)—	(Revenue Account)—			
क—सामान्य सेवाएँ—	A—GENERAL SERVICES—			
(क) राज्य के अंग—	(a) Organs of State—			
2011—संसद/राज्य/संघ राज्य क्षेत्र के विधानमंडल—	2011—Parliament/State/Union Territory Legislatures—			
01 संसद—	01 Parliament—			
101 लोकसभा	101 Lok Sabha	--	6,46 28,72,75	28,79,21
102 लोक सभा सचिवालय	102 Lok Sabha Secretariat	--	21,81,31	21,81,31
103 वेतन और लेखा कार्यालय-- लोकसभा	103 Pay & Accounts Office- Lok Sabha	--	54,99 4,48	54,99
104 राज्य सभा	104 Rajya Sabha	--	14,04,09	14,08,57
105 राज्य सभा सचिवालय	105 Rajya Sabha Secretariat	--	8,57,48	8,57,48
106 वेतन और लेखा कार्यालय-- राज्य सभा	106 Pay & Accounts Office- Rajya Sabha	--	17,65	17,65
798 अन्तर्राष्ट्रीय सहयोग	798 International Co-operation	--	22,53	22,53
जोड़ (01)	TOTAL (01)	--	10,94 74,10,80	74,21,74
जोड़	TOTAL	--	10,94 74,10,80	74,21,74
2012—राष्ट्रपति, उप-राष्ट्रपति/राज्यपाल/ संघ राज्य क्षेत्रों के प्रशासक—	2012—President, Vice President/ Governor/Administrator of Union Territories—			
01—राष्ट्रपति—	01—President—			
090 सचिवालय	090 Secretariat	--	1,89,49	1,89,49
101 राष्ट्रपति की परिलब्धियां और भत्ते	101 Emoluments and Allowances of the President	--	2,40	2,40
103 गृह स्थापना	103 Household Establishment	--	3,13,50	3,13,50

वित्त लेख, संघ सरकार

FINANCE ACCOUNTS, UNION GOVERNMENT

सं० 9—लघु शीर्षवार राजस्व व्यय का तथा मुख्य शीर्षवार पूंजीगत व्यय का ब्योरेवार लेखा — जारी

NO.9-DETAILED ACCOUNT OF REVENUE EXPENDITURE BY MINOR HEADS AND CAPITAL

EXPENDITURE BY MAJOR HEADS -- contd.

तिरछे अंक प्रभारित व्यय को दर्शाते हैं

Figures in italics represent charged expenditure

शीर्ष	Heads 1	1996-97 के वास्तविक आंकड़े Actuals for 1996-97		जोड़ Total 4 (हजार रुपयों में) (In thousands of rupees)
		योजनागत Plan 2	योजनेतर Non-Plan 3	
क—साधारण सेवाएँ—जारी	A--GENERAL SERVICES--contd.			
(क) राज्य के अंग—जारी	(a) Organs of State--contd.			
2012-राष्ट्रपति, उप-राष्ट्रपति/ राज्यपाल/संघ राज्य क्षेत्रों के प्रशासक—समाप्त	2012-President, Vice President/ Governor/Administrator of Union Territories--concl'd.			
01 राष्ट्रपति—समाप्त	01 President--concl'd.			
106 मनोरंजन व्यय	106 Entertainment Expenses	--	25,92	25,92
108 दौरा व्यय	108 Tour Expenses	--	24,16	24,16
110 राजकीय वाहन और मोटर गाड़ियाँ	110 State Conveyance and Motor Cars	--	44,88	44,88
800 अन्य व्यय	800 Other expenditure	--	5,29	5,29
जोड़ (01)	TOTAL (01)	--	6,05,64	6,05,64
02 उप-राष्ट्रपति—	02 Vice President-			
090 सचिवालय	090 Secretariat	--	43,02	43,02
102 विवेकाधीन अनुदान	102 Discretionary Grants	--	50	50
जोड़ (02)	TOTAL (02)	--	43,52	43,52
03 राज्यपाल/संघ राज्य क्षेत्रों के प्रशासक--	03 Governor/Administrator of Union Territories-			
090 सचिवालय	090 Secretariat	--	13,97	13,97
101 राज्यपाल/संघ राज्य क्षेत्रों के प्रशासकों की परिलब्धियाँ और भत्ते	101 Emoluments & Allowances of the Governor/Adminis- trators of Union Territories	--	8,45	8,45
102 विवेकाधीन अनुदान	102 Discretionary Grants	--	17	17
108 दौरा व्यय	108 Tour Expenses	--	3,23	3,23
111 मुख्य आयुक्त	111 Chief Commissioners	--	31,33	31,33
जोड़ (03)	TOTAL (03)	--	57,15	57,15
जोड़	TOTAL	--	6,05,64 1,00,67	7,06,31

वित्त लेखे, संघ सरकार

FINANCE ACCOUNTS, UNION GOVERNMENT

सं० 9—लघु शीर्षवार राजस्व व्यय का तथा मुख्य शीर्षवार पूंजीगत व्यय का ब्योरेवार लेखा — जारी

NO.9-DETAILED ACCOUNT OF REVENUE EXPENDITURE BY MINOR HEADS AND CAPITAL

EXPENDITURE BY MAJOR HEADS -- contd.

तिरछे अंक प्रषारित व्यय को दर्शति है

Figures in italics represent charged expenditure

शीर्ष	Heads	1996-97 के वास्तविक आंकड़े		जोड़
		योजनागत Plan	योजनेतर Non-Plan	
	1	2	3	4
				(हजार रुपयो में)
				(In thousands of rupees)
क—सामान्य सेवाएँ—जारी	A—GENERAL SERVICES—contd.			
(क) राज्य के अंग—जारी	(a) Organs of State—contd.			
2013—मंत्रिपरिषद्—	2013—Council of Ministers—			
101 मंत्रियों और उप-मंत्रियों का वेतन	101 Salary of Ministers and Deputy Ministers	--	31,57	31,57
102 सत्कार तथा अन्य भत्ते	102 Sumptuary and other allowances	--	44,72	44,72
105 मंत्रियों द्वारा विवेकाधीन अनुदान	105 Discretionary grant by Ministers	--	47,85	47,85
106 मंत्रिमंडल सचिवालय	106 Cabinet Secretariat	--	4,38,76	4,38,76
107 प्रधानमंत्री का कार्यालय	107 Prime Minister's Office	--	6,05,69	6,05,69
108 दौरा व्यय	108 Tour Expenses	--	18,90,65	18,90,65
जोड़	TOTAL	--	30,59,24	30,59,24
2014—न्याय प्रशासन—	2014—Administration of Justice—			
101 उच्चतम न्यायालय	101 Supreme Court	--	15,93,42	15,93,42
102 उच्च न्यायालय	102 High Courts	--	11,69,30	1,72,91
105 सिविल और सत्र न्यायालय	105 Civil and Session Courts	--	1,66,30	1,66,30
108 दण्ड न्यायालय	108 Criminal Courts	--	23,34	23,34
114 कानूनी सलाहकार और परामर्शदाता	114 Legal Advisers and Counsels	--	2,42,79	2,42,79
115 केन्द्रीय प्रशासनिक अधिकरण	115 Central Administrative Tribunal	--	15,27,22	15,27,22
800 अन्य व्यय	800 Other expenditure	--	1,25,43	1,25,43
जोड़	TOTAL	--	27,62,72	38,51,41
			10,88,69	

(क) ऋण आंकड़े व्यय की तुलना में अधिक वसूलियों के कारण हैं।

(a) Minus figure is due to more recoveries than expenditure.

वित्त लेखे, संघ सरकार

FINANCE ACCOUNTS, UNION GOVERNMENT

सं० 9—लघु शीर्षवार राजस्व व्यय का तथा मुख्य शीर्षवार पूंजीगत व्यय का ब्योरेवार लेखा - जारी

NO.9-DETAILED ACCOUNT OF REVENUE EXPENDITURE BY MINOR HEADS AND CAPITAL EXPENDITURE BY MAJOR HEADS -- contd.

तिरछे अंक प्रभारित व्यय को दर्शाते हैं

Figures in italics represent charged expenditure

शीर्ष	Heads 1	1996-97 के वास्तविक आंकड़े Actuals for 1996-97		जोड़ Total 4 (हजार रुपयों में) (In thousands of rupees)
		योजनागत Plan 2	योजनेतर Non-Plan 3	
क-सामान्य सेवाएं-जारी	A-GENERAL SERVICES-contd.			
(क) राज्य के अंग-जारी	(a) Organs of State-contd.			
2015-निर्वाचन-	2015-Elections-			
101 निर्वाचन आयोग	101 Election Commission	--	5,45,48	5,45,48
102 निर्वाचन अधिकारी	102 Electoral Officers	--	17,62,27	17,62,27
103 निर्वाचन सूचियों को तैयार करना और मुद्रण	103 Preparation and Printing of electoral rolls	--	42,37,73	42,37,73
104 लोकसभा और राज्य/संघ राज्य क्षेत्र की विधान सभाओं के निर्वाचन जब एक साथ हों, तो उन्हें कराने का व्यय	104 Charges for conduct of election for Lok Sabha and State/Union Territory Legislative Assemblies when held simultaneously	--	2,03,59,90	2,03,59,90
105 संसद का निर्वाचन कराने का व्यय	105 Charges for conduct of elections to Parliament	--	1,16,33	1,16,33
108 मतदाताओं को फोटो पहचान पत्र जारी किया जाना	108 Issue of photo cards to voters	--	5,00,00	5,00,00
800 अन्य व्यय	800 Other Expenditure	--	50,00	50,00
जोड़	TOTAL	--	2,75,71,71	2,75,71,71
2016-लेखापरीक्षा -	2016-Audit-			
101 भारत के नियंत्रक-महालेखापरीक्षक	101 Comptroller and Auditor General of India	--	10,36,46	10,36,46
102 सिविल लेखापरीक्षा तथा लेखा कार्यालय	102 Civil Audit and Accounts Offices	--	4,22,63,90	4,22,63,90
103 डाक और तार लेखापरीक्षा कार्यालय	103 Posts and Telegraphs Audit Offices	--	33,48	33,48
104 रेलवे लेखापरीक्षा कार्यालय	104 Railway Audit Offices	--	22,52,78	22,52,78
105 रक्षा लेखापरीक्षा कार्यालय	105 Defence Audit Offices	--	9,18,85	9,18,85
106 वाणिज्यिक लेखापरीक्षा कार्यालय	106 Commercial Audit Offices	--	18,49,82	18,49,82
107 समुद्रपार लेखापरीक्षा कार्यालय	107 Overseas Audit Offices	--	4,16,50	4,16,50
800 अन्य व्यय	800 Other Expenditure	--	6,45 3,19,37	3,25,82

वित्त लेखे, संघ सरकार

FINANCE ACCOUNTS, UNION GOVERNMENT

सं० 9—लघु शीर्षवार राजस्व व्यय का तथा मुख्य शीर्षवार पूंजीगत व्यय का ब्योरेवार लेखा - जारी

NO.9-DETAILED ACCOUNT OF REVENUE EXPENDITURE BY MINOR HEADS AND CAPITAL

EXPENDITURE BY MAJOR HEADS -- contd.

तिरछे अंक प्रभारित व्यय को दर्शाते हैं

Figures in italics represent charged expenditure

शीर्ष	Heads 1	1996-97 के वास्तविक आंकड़े Actuals for 1996-97		जोड़ Total 4 (हजार रुपयों में) (In thousands of rupees)
		योजनागत Plan 2	योजनेतर Non-Plan 3	
क—सामान्य सेवाएं—जारी	A—GENERAL SERVICES—contd.			
(क) राज्य के अंग—समाप्त	(a) Organs of State—concl'd.			
2016—लेखा-परीक्षा—समाप्त	2016—Audit—concl'd.			
901 घटाएं—अन्य सरकारी विभागों से वसूल किये गए स्थापना प्रभार	901 Deduct—Establishment charges recovered from other Government Departments	--	—22,52,78	—22,52,78
			<i>10,42,91</i>	
जोड़	TOTAL	--	4,58,01,92	4,68,44,83
			<i>44,22,21</i>	
जोड़—राज्य के अंग	TOTAL-ORGANS OF STATE	--	8,50,33,03	8,94,55,24
(ख) राजकोषीय सेवाएं—	(b) Fiscal Services—			
(i) आय और व्यय पर करो का संग्रहण-	(i) Collection of Taxes on Income and Expenditure—			
2020—आय और व्यय पर करो का संग्रहण-	2020—Collection of Taxes on Income and Expenditure--			
001 निदेशन और प्रशासन	001 Direction and Administration	--	39,33,79	39,33,79
101 संग्रहण प्रभार-आयकर	101 Collection Charges—Income Tax	--	4,52,16,43	4,52,16,43
102 संग्रहण प्रभार-निगम कर	102 Collection Charges—Corporation Tax	--	59,61,63	59,61,63
103 संग्रहण प्रभार-व्यय कर	103 Collection Charges—Expenditure Tax	--	2,22,33	2,22,33
106 संग्रहण प्रभार-ब्याज कर अधिनियम, 1974	106 Collection charges—Interest Tax Act, 1974	--	2,47,03	2,47,03

वित्त लेखे, संघ सरकार

FINANCE ACCOUNTS, UNION GOVERNMENT

सं० 9—लघु शीर्षवार राजस्व व्यय का तथा मुख्य शीर्षवार पूंजीगत व्यय का ब्योरेवार लेखा — जारी

NO.9-DETAILED ACCOUNT OF REVENUE EXPENDITURE BY MINOR HEADS AND CAPITAL EXPENDITURE BY MAJOR HEADS -- contd.

तिरछे अंक प्रभारित व्यय को दर्शाते हैं

Figures in italics represent charged expenditure

शीर्ष	Heads 1	1996-97 के वास्तविक आंकड़े Actuals for 1996-97		जोड़ Total 4 (हजार रुपयों में) (In thousands of rupees)
		योजनागत Plan 2	योजनेतर Non-Plan 3	
क—साधारण्य सेवाएं—जारी	A—GENERAL SERVICES—contd.			
(क) राजकोषीय सेवाएं—जारी	(b) Fiscal Services—contd.			
(i) आय और व्यय पर करों का संग्रहण—समाप्त	(i) Collection of Taxes on Income and Expenditure—concl'd.			
2020—आय और व्यय पर करों का संग्रहण—समाप्त	2020—Collection of Taxes on Income and Expenditure—concl'd.			
800 अन्य व्यय	800 Other Expenditure	--	2,64,66	2,64,66
901 घटाएं—अन्य शीर्षों को अन्तर्गत आनुपातिक प्रभार	901 Deduct-Proportionate charges transferred to other heads	--	—1,06,55,18	—1,06,55,18
जोड़	TOTAL	--	4,51,90,69	4,51,90,69
जोड़—आय और व्यय पर करों का संग्रहण	TOTAL-COLLECTION OF TAXES ON INCOME AND EXPENDITURE	--	4,51,90,69	4,51,90,69
(ii) सम्पत्ति और पूंजीगत लेन-देन पर करों का संग्रहण—	(ii) Collection of Taxes on Property and Capital Transactions—			
2029—भू राजस्व—	2029—Land Revenue—			
102 सर्वेक्षण और बंटोबस्त कार्य	102 Survey and Settlement Operations	23,66	1,47,17	1,70,83
103 भू-अभिलेख	103 Land records	--	9,14	9,14
जोड़	TOTAL	23,66	1,56,31	1,79,97
2030—स्टाम्प और पंजीकरण—	2030—Stamps and Registration—			
01 स्टाम्प—न्यायिक—	01 Stamps—Judicial—			
101 स्टाम्पों की लागत	101 Cost of Stamps	--	5,41	5,41
102 स्टाम्पों की बिक्री पर व्यय	102 Expenses on Sale of Stamps	--	2,42	2,42
जोड़ (01)	TOTAL (01)	--	7,83	7,83

वित्त लेखे, संघ सरकार

FINANCE ACCOUNTS, UNION GOVERNMENT

सं० 9—तृतीय शीर्षवार राजस्व व्यय का तथा मुख्य शीर्षवार पूंजीगत व्यय का ब्योरेवार लेखा - जारी

NO.9-DETAILED ACCOUNT OF REVENUE EXPENDITURE BY MINOR HEADS AND CAPITAL EXPENDITURE BY MAJOR HEADS -- *contd.*

तिरछे अंक प्रभारित व्यय को दर्शाते हैं

Figures in italics represent charged expenditure

शीर्ष	Heads 1	1996-97 के वास्तविक आंकड़े Actuals for 1996-97		जोड़ Total 4 (हजार रुपयों में) (In thousands of rupees)
		योजनागत Plan 2	योजनेतर Non-Plan 3	
क-सामान्य सेवाएं-जारी	A-GENERAL SERVICES-- <i>contd.</i>			
(क) राजकोषीय सेवाएं-जारी	(b) Fiscal Services-- <i>contd.</i>			
(i) सम्पत्ति और पूंजीगत लेन-देनो पर करो का संग्रहण-समाप्त	(ii) Collection of Taxes on Property and Capital Transactions-- <i>concl.</i>			
2030-स्टाम्प और पंजीकरण-समाप्त	2030- <i>Stamps and Registration-concl.</i>			
02 स्टाम्प-न्यायिकेतर-	02 <i>Stamps-Non-Judicial-</i>			
101 स्टाम्पों की लागत	101 <i>Cost of Stamps</i>	--	11,01	11,01
102 स्टाम्पों की बिक्री पर व्यय	102 <i>Expenses on sale of stamps</i>	--	2,01	2,01
जोड़ (02)	TOTAL (02)	--	13,02	13,02
03 पंजीकरण-	03 <i>Registration-</i>			
001 निदेशन और प्रशासन	001 <i>Direction and Administration</i>	--	5,97	5,97
जोड़ (03)	TOTAL (03)	--	5,97	5,97
जोड़	TOTAL	--	26,82	26,82
2031-सम्पदा शुल्क, धनकर और दान कर का संग्रहण-	2031- <i>Collection of Estate Duty, Taxes on Wealth and Gift Tax-</i>			
101 सम्पदा शुल्क	101 <i>Estate Duty</i>	--	24,70	24,70
102 धन पर कर	102 <i>Taxes on Wealth</i>	--	39,52,46	39,52,46
103 उपहार कर	103 <i>Gift Tax</i>	--	2,47,03	2,47,03
जोड़	TOTAL	--	42,24,19	42,24,19
जोड़-सम्पत्ति और पूंजीगत लेन-देनो पर करो का संग्रहण	TOTAL-COLLECTION OF TAXES ON PROPERTY AND CAPITAL TRANSACTIONS	23,66	44,07,32	44,30,98

वित्त लेखे, संघ सरकार

FINANCE ACCOUNTS, UNION GOVERNMENT

सं० 9—लघु शीर्षवार राजस्व व्यय का तथा मुख्य शीर्षवार पूंजीगत व्यय का ब्यौरवार लेखा - जारी

No.9-DETAILED ACCOUNT OF REVENUE EXPENDITURE BY MINOR HEADS AND CAPITAL EXPENDITURE BY MAJOR HEADS -- contd.

तिरछे अंक प्रभारित व्यय को दर्शाते हैं

Figures in italics represent charged expenditure

शीर्ष	Heads 1	1996-97 के वास्तविक आंकड़े Actuals for 1996-97		जोड़ Total 4
		योजनागत Plan 2	योजनेतर Non-Plan 3	
				(हजार रुपयों में) (In thousands of rupees)
क- सामान्य सेवाएं-जारी	A—GENERAL SERVICES—contd.			
(ख)- राजकोषीय सेवाएं-जारी	(b) Fiscal Services—contd.			
(iii)- वस्तुओं और सेवाओं पर करों का संग्रहण--	(iii) Collection of Taxes on Commodities and Services--			
2037—सीमा शुल्क-	2037—Customs—			
101 राजस्व एवं आयात/निर्यात व्यापार नियंत्रण कार्य	101 Revenue-cum Import/Export Trade Control Functions	--	72,84,95	72,84,95
102 रोकथाम एवं अन्य कार्य	102 Preventive and other Functions	--	2,63,19,24	2,63,19,24
797 आरक्षित निधि और जमा लेखे को अन्तरण	797 Transfer to Reserve Fund and Deposit Account	--	40,00,00	40,00,00
800 अन्य व्यय	800 Other expenditure	--	20,25	20,25
जोड़	TOTAL	--	3,76,24,44	3,76,24,44
2038-संघ उत्पाद शुल्क-	2038-Union Excise Duties--			
001 निदेशन और प्रशासन	001 Direction and Administration	--	17,97,98	17,97,98
101 संग्रहण प्रभार	101 Collection Charges	--	3,35,12,87	3,35,23,71
800 अन्य व्यय	800 Other expenditure	--	1,52,33	1,52,33
जोड़	TOTAL	--	3,54,63,18	3,54,74,02
2039-राज्य उत्पाद शुल्क-	2039-State Excise--			
001 निदेशन और प्रशासन	001 Direction and Administration	--	44,25	44,25
जोड़	TOTAL	--	44,25	44,25
2040-बिक्री, व्यापार, आदि पर कर-	2040- Taxes on Sales, Trade etc.—			
001 निदेशन और प्रशासन	001 Direction and Administration	--	15,90	15,90
101 संग्रहण प्रभार	101 Collection Charges	--	33,94	33,94
जोड़	TOTAL	--	49,84	49,84

वित्त लेखे, संघ सरकार

FINANCE ACCOUNTS, UNION GOVERNMENT

सं० 9—लघु शीर्षवार राजस्व व्यय का तथा मुख्य शीर्षवार पूंजीगत व्यय का ब्यौरेवार लेखा — जारी

No.9-DETAILED ACCOUNT OF REVENUE EXPENDITURE BY MINOR HEADS AND CAPITAL

EXPENDITURE BY MAJOR HEADS -- contd.

तिरछे अंक प्रभारित व्यय को दर्शाते हैं

Figures in italics represent charged expenditure

शीर्ष	Heads 1	1996-97 के वास्तविक आंकड़े Actuals for 1996-97		जोड़ Total 4 (हजार रुपयों में) (In thousands of rupees)
		योजनागत Plan 2	योजनेतर Non-Plan 3	
क- सामान्य सेवाएं-जारी	A—GENERAL SERVICES—contd.			
(ख) राजकोषीय सेवाएं-जारी	(b) Fiscal Services—contd.			
(iii) वस्तुओं और सेवाओं पर करो का संग्रहण--समाप्त	(iii) Collection of Taxes on Commodities and Services--concl'd.			
2041-वाहनों पर कर-	2041-Taxes on Vehicles—			
001 निदेशन और प्रशासन	001 Direction and Administration	1,00	6,00	7,00
101 संग्रहण प्रभार	101 Collection charges	2,40	29,15	31,55
102 मोटर वाहनों का निरीक्षण	102 Inspection of motor vehicles	1,33	4,76	6,09
जोड़	TOTAL	4,73	39,91	44,64
2045-वस्तुओं और सेवाओं पर अन्य कर और शुल्क--	2045-Other Taxes and Duties on commodities and services-			
101 संग्रहण प्रभार-- मनोरंजन कर	101 Collection charges- Entertainment Tax	--	1,80	1,80
104 संग्रहण प्रभार-- माल और यात्री पर कर	104 Collection charges- Taxes on Goods and passengers	--	1,85	1,85
200 संग्रहण प्रभार--अन्य कर और शुल्क	200 Collection charges-- Other Taxes and Duties	--	22,22,14	22,22,14
जोड़	TOTAL	--	22,25,79	22,25,79
जोड़-वस्तुओं और सेवाओं पर करो के संग्रहण	TOTAL-COLLECTION OF TAXES ON COMMODITIES AND SERVICES	4,73	10,84 7,54,47,41	7,54,62,98

वित्त लेखे, संघ सरकार

FINANCE ACCOUNTS, UNION GOVERNMENT

सं० 9—लघु शीर्षवार राजस्व व्यय का तथा मुख्य शीर्षवार पूंजीगत व्यय का ब्यौरेवार लेखा - जारी

No.9-DETAILED ACCOUNT OF REVENUE EXPENDITURE BY MINOR HEADS AND CAPITAL

EXPENDITURE BY MAJOR HEADS -- contd.

तिरछे अंक प्रभारित व्यय को दर्शाते हैं

Figures in italics represent charged expenditure

शीर्ष	Heads 1	1996-97 के वास्तविक आंकड़े Actuals for 1996-97		जोड़ Total 4 (हजार रुपयों में) (In thousands of rupees)
		योजनागत Plan 2	योजनेतर Non-Plan 3	
क- सामान्य सेवाएँ-जारी	A-GENERAL SERVICES--contd.			
(ख) राजकोषीय सेवाएँ-जारी	(b) Fiscal Services--contd.			
(iv) अन्य राजकोषीय सेवाएँ	(iv) Other Fiscal Services--			
2046-करेसी, सिक्का निर्माण और टकसाल-	2046-Currency, Coinage and Mint-		22,62	
101 करेसी नोट प्रेस	101 Currency Note Press	--	2,12,13,64	2,12,36,26
102 बैंक नोट प्रेस	102 Bank Note Press	--	1,78,45,76	1,78,45,76
			8,68	
103 सिक्युरिटी पेपर मिल	103 Security Paper Mill	--	67,37,70	67,46,38
104 सिक्का ढलाई पर हानि	104 Loss on Coinage	--	1,23,43	1,23,43
107 टकसाल	107 Mint	--	61,97,69	61,97,69
जोड़	TOTAL	--	31,30	
		--	5,21,18,22	5,21,49,52
2047-अन्य राजकोषीय सेवाएँ--	2047-Other Fiscal Services--			
101 विदेशी मुद्रा का विनियमन	101 Regulation of foreign exchange	--	10,31,40	10,31,40
102 तस्कर और विदेशी मुद्रा छलसाधक (संपत्ति समपहरण) अधिनियम, 1976	102 Smugglers and Foreign Exchange Manipulators (Forfeiture of Property) Act, 1976	--	22,28	22,28
103 लघु बचतों का संवर्धन	103 Promotion of Small Savings	--	13,87,25	13,87,25
104 अतिरिक्त परिलब्धियां (अनिवार्य निक्षेप) अधिनियम, 1974	104 Additional Emoluments (Compulsory Deposit) Act, 1974	--	15,01	15,01
			81,37	
105 इंडिया सिक्युरिटी प्रेस, नासिक	105 India Security Press, Nasik	--	1,49,11,96	1,49,93,33
107 सिक्युरिटी प्रिंटिंग प्रेस, हैदराबाद	107 Security Printing Press, Hyderabad	--	28,74,35	28,74,35
108 सीमा शुल्क, केन्द्रीय उत्पाद शुल्क और स्वर्ण (नियंत्रण) अपील अदालत	108 Customs, Central Excise and gold (control) appellate tribunal	--	2,31,17	2,31,17
798 अन्तर्राष्ट्रीय सहयोग	798 International Co-operation	--	3,70,41	3,70,41

वित्त लेखे, संघ सरकार

FINANCE ACCOUNTS, UNION GOVERNMENT

सं० 9—लघु शीर्षवार राजस्व व्यय का तथा मुख्य शीर्षवार पूंजीगत व्यय का ब्यौरेवार लेखा— जारी

No.9-DETAILED ACCOUNT OF REVENUE EXPENDITURE BY MINOR HEADS AND CAPITAL EXPENDITURE BY MAJOR HEADS -- contd.

तिरछे अंक प्रभारित व्यय को दर्शाते हैं

Figures in italics represent charged expenditure

शीर्ष	Heads 1	1996-97 के वास्तविक आंकड़े Actuals for 1996-97		जोड़ Total 4 (हजार रुपयों में) (In thousands of rupees)
		योजनागत Plan 2	योजनेतर Non-Plan 3	
क- सामान्य सेवाएं-जारी	A--GENERAL SERVICES--contd.			
(ख) राजकोषीय सेवाएं-समाप्त	(b) Fiscal Services--concl'd.			
(iv) अन्य राजकोषीय सेवाएं-समाप्त	(iv) Other Fiscal Services--concl'd.			
2047-अन्य राजकोषीय सेवाएं-समाप्त	2047-Other Fiscal Services--concl'd.			
800 अन्य व्यय	800 Other expenditure	--	3,67 3,11,72,19	3,11,75,86
जोड़	TOTAL	--	85,04 5,20,16,02	5,21,01,06
जोड़-अन्य राजकोषीय सेवाएं	TOTAL-OTHER FISCAL SERVICES	--	1,16,34 10,41,34,24	10,42,50,58
जोड़-राजकोषीय सेवाएं	TOTAL-FISCAL SERVICES	28,39	1,27,18 22,91,79,66	22,93,35,23
(ग) ब्याज अदायगियां और ऋणशोधन-	(c) Interest payments and servicing of Debt-			
2049-ब्याज अदायगियां-	2049-Interest Payments-			
01 आंतरिक ऋण पर ब्याज-	01 Interest on Internal Debt-			
101 बाजार कर्जों पर ब्याज	101 Interest on Market Loans	--	1,91,24,58,20	1,91,24,58,20
103 भारतीय रिजर्व बैंक को जारी किए गए खजाना बिलों और संबंधित प्रतिभूतियों पर ब्याज	103 Interest on Treasury Bills and connected securities issued to RBI	--	61,45,23,55	61,45,23,55
110 364 दिनों के राजकोषीय बिलों पर ब्याज	110 Interest on 364 Days-Treasury Bills	--	8,57,44,56	8,57,44,56
113 शून्य कूपन बाण्ड, 1999 पर बट्टा	113 Discount on zero coupon Bonds, 1999	--	7,47,24,09	7,47,24,09
200 अन्य आंतरिक ऋणों पर ब्याज	200 Interest on Other Internal Debt	--	3,05,75,32	3,05,75,32
305 ऋण का प्रबन्ध	305 Management of Debt	--	53,04,38	53,04,38
जोड़ (01)	TOTAL (01)	--	2,72,33,30,10	2,72,33,30,10

वित्त लेखे, संघ सरकार

FINANCE ACCOUNTS, UNION GOVERNMENT

सं० 9—लघु शीर्षवार राजस्व व्यय का तथा मुख्य शीर्षवार पूंजीगत व्यय का ब्यौरेवार लेखा -- जारी

No.9-DETAILED ACCOUNT OF REVENUE EXPENDITURE BY MINOR HEADS AND CAPITAL

EXPENDITURE BY MAJOR HEADS -- contd.

तिरछे अंक प्रभारित व्यय को दर्शाते हैं

Figures in italics represent charged expenditure

शीर्ष	Heads 1	1996-97 के वास्तविक आंकड़े Actuals for 1996-97		जोड़ Total 4 (हजार रुपयों में) (In thousands of rupees)
		योजनागत Plan 2	योजनेतर Non-Plan 3	
क- सामान्य सेवाएं-जारी	A—GENERAL SERVICES—contd.			
(ग) ब्याज अदायगियां और ऋण शोधन-जारी	(c) Interest payments and servicing of Debt—contd.			
2049-ब्याज अदायगियां-जारी	2049—Interest payments—contd.			
02 बाह्य ऋण पर ब्याज—	02 Interest on External Debt—			
202 संघीय ऑस्ट्रियन सरकार से लिए गए कर्जों पर ब्याज	202 Interest on Loans from the Federal Austrian Government	—	4,02,33	4,02,33
203 बेल्जियम किंगडम की सरकार से लिए गये कर्जों पर ब्याज	203 Interest on Loans from the Government of the Kingdom of Belgium	--	1,37,27	1,37,27
204 कनाडा की सरकार से लिए गये कर्जों पर ब्याज	204 Interest on Loans from the Government of Canada	--	2,07	2,07
205 चेकोस्लोवाक गणराज्य की सरकार से लिए गये कर्जों पर ब्याज	205 Interest on Loans from the Government of Czechoslovak Republic	--	90,62	90,62
206 डेनमार्क से लिए गए कर्जों पर ब्याज	206 Interest on Loans from Denmark	--	2,72	2,72
207 यूरोपीय आर्थिक समुदाय से लिए गये कर्जों पर ब्याज	207 Interest on Loans from the European Economic Community	--	1,16,90	1,16,90
208 फ्रांस की सरकार से लिए गये कर्जों पर ब्याज	208 Interest on Loans from the Government of France	--	1,52,40,60	1,52,40,60
209 जर्मन संघीय गणराज्य की सरकार से लिए गये कर्जों पर ब्याज	209 Interest on Loans from the Government of Federal Republic of Germany	--	2,06,71,14	2,06,71,14
212 इटली की सरकार से लिए गए कर्जों पर ब्याज	212 Interest on Loans from the Government of Italy	--	12,51,02	12,51,02
213 अन्तर्राष्ट्रीय विकास संघ की सरकार से लिए गये कर्जों पर ब्याज	213 Interest on Loans from the International Development Association	--	4,65,20,54	4,65,20,54
214 आई० एफ० ए० डी० से लिये गये कर्जों पर ब्याज	214 Interest on Loans from I.F.A.D.	--	8,59,57	8,59,57

वित्त लेखे, संघ सरकार

FINANCE ACCOUNTS, UNION GOVERNMENT

सं० 9—लघु शीर्षवार राजस्व व्यय का तथा मुख्य शीर्षवार पूंजीगत व्यय का ब्यौरवार लेखा - जारी

No.9-DETAILED ACCOUNT OF REVENUE EXPENDITURE BY MINOR HEADS AND CAPITAL EXPENDITURE BY MAJOR HEADS -- contd.

तिरछे अंक प्रथारित व्यय को दर्शाति है

Figures in italics represent charged expenditure

शीर्ष	Heads 1	1996-97 के वास्तविक आंकड़े Actuals for 1996-97		जोड़ Total 4 (हजार रुपयों में) (In thousands of rupees)
		योजनागत Plan 2	योजनेतर Non-Plan 3	
क- सामान्य सेवाएं-जारी	A—GENERAL SERVICES—contd.			
(ग) ब्याज अदायगियाँ और ऋण शोधन—जारी	(c) Interest payments and servicing of Debt—contd.			
2049-ब्याज अदायगियाँ—जारी	2049-Interest payments—contd.			
02 विदेशी ऋण पर ब्याज—जारी	02 Interest on External Debt—contd.			
216 अन्तर्राष्ट्रीय पुनर्निर्माण और विकास बैंक से लिए गये कर्जों पर ब्याज	216 Interest on Loans from the International Bank for Reconstruction and Development	--	19,50,36,04	19,50,36,04
217 जापान की सरकार से लिए गये कर्जों पर ब्याज	217 Interest on Loans from the Government of Japan	--	7,03,08,99	7,03,08,99
218 अरब आर्थिक विकास के लिये कुवैत निधि से लिए गए कर्जों पर ब्याज	218 Interest on Loans from Kuwait fund for Arab Economic Development	--	16,10,84	16,10,84
220 नीदरलैंड की सरकार से लिए गये कर्जों पर ब्याज	220 Interest on Loans from the Government of Netherlands	--	67,46,65	67,46,65
221 ओ. पी. ई. सी. विशेष निधि से लिए गये कर्जों पर ब्याज	221 Interest on Loans from the O.P.E.C. Special Fund	--	2,20,06	2,20,06
223 स्विस महासंघ सरकार और स्विस बैंकों से लिए गये कर्जों पर ब्याज	223 Interest on Loans from the Government of Swiss Confederation and Swiss Banks	--	14,44,70	14,44,70
224 विकास के लिये सउदी निधि से लिए गये कर्जों पर ब्याज	224 Interest on Loans from Saudi Funds for Development	--	4,11,48	4,11,48
226 अन्तर्राष्ट्रीय विकास अभिकरण, अमेरिका से लिए गए कर्जों पर ब्याज	226 Interest on Loans from the Agency for International Development-U.S.A.	--	1,36,30,25	1,36,30,25
227 पी एल -480 परिवर्तनीय स्थानीय मुद्रा उधार के अन्तर्गत अमेरिका की सरकार से लिए गये कर्जों पर ब्याज	227 Interest on Loans from the Government of U.S.A. under PL-480 convertible local currency credits	--	37,32,90	37,32,90
228 अमेरिका की सरकार से लिये गये अन्य विविध कर्जों पर ब्याज	228 Interest on other miscellaneous Loans from the Government of U.S.A.	--	2,89,93	2,89,93
230 यू. एस. एस. आर. की सरकार से लिए गए कर्जों पर ब्याज	230 Interest on Loans from the Government of U.S.S.R.	--	20,60,23	20,60,23

वित्त लेखे, संघ सरकार

FINANCE ACCOUNTS, UNION GOVERNMENT

सं० 9—लघु शीर्षवार राजस्व व्यय का तथा मुख्य शीर्षवार पूंजीगत व्यय का ब्यौरेवार लेखा - जारी

No.9-DETAILED ACCOUNT OF REVENUE EXPENDITURE BY MINOR HEADS AND CAPITAL

EXPENDITURE BY MAJOR HEADS -- contd.

तिरछे अंक प्रभारित व्यय को दर्शाते हैं

Figures in italics represent charged expenditure

शीर्ष	Heads 1	1996-97 के वास्तविक आंकड़े Actuals for 1996-97		जोड़ Total 4 (हजार रुपयों में)
		योजनागत Plan 2	योजनेतर Non-Plan 3	
क- सामान्य सेवाएं—जारी	A—GENERAL SERVICES—contd.			(In thousands of rupees)
(ग) ब्याज अदायगियाँ और ऋण शोधन—जारी	(c) Interest payments and servicing of Debt—contd.			
2049—ब्याज अदायगियाँ—जारी	2049-Interest payments—contd.			
02 विदेशी ऋण पर ब्याज—समाप्त	02 Interest on External Debt—concltd.			
233 स्वीडन की सरकार से लिए गए कर्जों पर ब्याज	233 Interest on Loans from the Govt. of Sweden	--	48,08	48,08
234 स्वीडन के अंतर्राष्ट्रीय विकास अभिकरण (एस आई डी ए) से प्राप्त ऋणों पर ब्याज	234 Interest on Loans from Swedish International Development Agency (SIDA)	--	1,58,03	1,58,03
242 आस्ट्रेलिया की सरकार से लिए गए कर्जों पर ब्याज	242 Interest on loans from Govt. of Australia	--	63,38	63,38
249 एशियाई विकास बैंक से लिए गए कर्जों पर ब्याज	249 Interest on Loans from Asian Development bank	--	4,09,61,03	4,09,61,03
250 स्पेन की सरकार से लिए गए कर्जों पर ब्याज	250 Interest on loans from Government of Spain	--	3,22,97	3,22,97
जोड़ (02)	TOTAL (02)	--	42,23,40,34	42,23,40,34
03 अल्प बचते, भविष्य निधियाँ आदि पर ब्याज—	03 Interest on Small Savings, Provident Funds etc.—	--	25,93,65,19	25,93,65,19
101 जमा बचतों पर ब्याज	101 Interest on Savings Deposits	--	86,58,43,88	86,58,43,88
102 बचत पत्रों पर ब्याज	102 Interest on Saving Certificates			
103 अल्प बचत योजनाओं का प्रबन्ध	103 Management of Small Saving Schemes	--	12,19,80,91	12,19,80,91
104 राज्य भविष्य निधियों पर ब्याज	104 Interest on State Provident Funds	--	19,14,20,79	19,14,20,79
105 लोक भविष्य निधियों पर ब्याज	105 Interest on Public Provident Funds			
106 भविष्य निधि अभिदाताओं को प्रोत्साहन बोनस	106 Incentive Bonus to Provident Fund subscribers	--	10,32,71,85	10,32,71,85
108 बीमा और पेंशन निधियों पर ब्याज	108 Interest on Insurance and Pension Funds	--	4	4
		--	13,98,39,64	13,98,39,64

वित्त लेखे, संघ सरकार

FINANCE ACCOUNTS, UNION GOVERNMENT

सं० 9—लघु शीर्षवार राजस्व व्यय का तथा मुख्य शीर्षवार पूंजीगत व्यय का ब्यौरवार लेखा - जारी

No.9-DETAILED ACCOUNT OF REVENUE EXPENDITURE BY MINOR HEADS AND CAPITAL

EXPENDITURE BY MAJOR HEADS -- contd.

तिरछे अंक प्रभाषित व्यय को दर्शाते हैं

Figures in italics represent charged expenditure

शीर्ष	Heads I	1996-97 के वास्तविक आंकड़े Actuals for 1996-97		जोड़ Total 4 (हजार रुपयों में) (In thousands of rupees)
		योजनागत Plan 2	योजनेतर Non-Plan 3	
क- सामान्य सेवाएँ—जारी	A--GENERAL SERVICES—contd.			
(ग) ब्याज अदायगियाँ और ऋण शोधन—समाप्त	(c) Interest payments and servicing of Debt—concl'd.			
2049-ब्याज अदायगियाँ—समाप्त	2049-Interest payments—concl'd.			
03 अल्प बचतों, भविष्य निधियों आदि पर ब्याज—समाप्त	03 Interest on Small Savings, Provident Funds etc.—concl'd.			
109 विशेष जमा और लेखों पर ब्याज	109 Interest on Special Deposits and Accounts	--	1,02,45,61,77	1,02,45,61,77
110 क्षेत्रीय जमा पर बोनस	110 Bonus on Field Deposits	--	30,18,79	30,18,79
111 अन्य जमाओं और लेखों पर ब्याज	111 Interest on Other Deposits and Accounts	--	8,02,15	8,02,15
जोड़ (03)	TOTAL (03)	--	2,71,01,05,01	2,71,01,05,01
05 आरक्षित निधियों पर ब्याज—	05 Interest on Reserve Funds—			
101 मूल्यह्रास/नवीकरण आरक्षित निधियों पर ब्याज	101 Interest on Depreciation/ Renewal Reserve Funds	--	1,31,33,39	1,31,33,39
102 राजस्व आरक्षित निधियों पर ब्याज	102 Interest on Revenue Reserve Funds	--	8,06,92	8,06,92
103 रेल विकास निधि पर ब्याज	103 Interest on Railway Development Funds	--	1,66	1,66
104 पूंजीगत आरक्षित निधि (डाक-तार) पर ब्याज	104 Interest on Capital Reserve Fund (P&T)	--	1,09,74,44	1,09,74,44
105 सामान्य और अन्य आरक्षित निधियों पर ब्याज	105 Interest on General and other Reserve Funds	--	1,28,62,26	1,28,62,26
जोड़ (05)	TOTAL (05)	--	3,77,78,67	3,77,78,67
60 अन्य दायित्वों पर ब्याज—	60 Interest on other Obligations—			
101 जमाशायियों पर ब्याज	101 Interest on Deposits	--	4,03,61,34	4,03,61,34
102 टेलीफोन कनेक्शन देने के लिए अग्रिम जमाशायियों पर ब्याज	102 Interest on Advance Deposit scheme for giving Telephone connections	--	5,81,56	5,81,56
103 पट्टे पर ली गई दूर संचार सेवाओं के लिए जमाशायियों पर ब्याज	103 Interest on Deposits for leased Telecommunication Services	--	4	4
104 टेलिक्स कनेक्शन देने के लिए अग्रिम जमाशायि योजना पर ब्याज	104 Interest on Advance Deposit Scheme for giving Telex connections	--	23	23
701 विविध	701 Miscellaneous	--	1,33,43,89	1,33,43,89
जोड़ (60)	TOTAL (60)	--	5,42,87,06	5,42,87,06
जोड़	TOTAL	--	5,94,78,41,18	5,94,78,41,18
जोड़—ब्याज संदाय और ऋण शोधन	TOTAL-INTEREST PAYMENTS AND SERVICING OF DEBT	--	5,94,78,41,18	5,94,78,41,18

वित्त लेखे, संघ सरकार

FINANCE ACCOUNTS, UNION GOVERNMENT

सं० 9—लघु शीर्षवार राजस्व व्यय का तथा मुख्य शीर्षवार पूंजीगत व्यय का ब्यौरवार लेखा - जारी

NO.9-DETAILED ACCOUNT OF REVENUE EXPENDITURE BY MINOR HEADS AND CAPITAL EXPENDITURE BY MAJOR HEADS -- contd.

तिरछे अंक प्रभारित व्यय को दर्शाते हैं

Figures in italics represent charged expenditure

शीर्ष	Heads 1	1996-97 के वास्तविक आंकड़े Actuals for 1996-97		जोड़ Total 4 (हजार रुपयों में) (In thousands of rupees)
		योजनागत Plan 2	योजनेतर Non-Plan 3	
क--सामान्य सेवाएं--जारी	A--GENERAL SERVICES--contd.			
(घ) प्रशासनिक सेवाएं--	(d) Administrative Services--			
2051--लोक सेवा आयोग--	2051--Public Service Commission--			
101 संघ लोक सेवा आयोग	101 Union Public Service Commission	--	23,43,27	23,43,27
103 कर्मचारी चयन आयोग	103 Staff Selection Commission	--	9,14,75	9,14,75
800 अन्य व्यय	800 Other Expenditure	--	5,66	5,66
			23,43,27	
जोड़	TOTAL	--	9,20,41	32,63,68
2052--सचिवालय-सामान्य सेवाएं--	2052--Secretariat-General Services--			
090 सचिवालय	090 Secretariat	1,16,06	2,18,68,97	2,19,85,26
092 अन्य कार्यालय	092 Other Offices	--	1,62	2,58,21,16
800 अन्य व्यय	800 Other Expenditure	--	2,58,19,54	76,50
			76,50	
जोड़	TOTAL	1,16,06	4,77,65,01	4,78,82,92
2053--जिला प्रशासन--	2053--District Administration--			
093 जिला स्थापना	093 District establishment	16	3,41,04	3,41,20
800 अन्य व्यय	800 Other Expenditure	--	5,84	5,84
जोड़	TOTAL	16	3,46,88	3,47,04
2054--राजकोष और लेखा प्रशासन--	2054--Treasury and Accounts Administration--			
095 लेखा एवं राजकोष निदेशालय	095 Directorate of Accounts and Treasuries	1,44	28,73	30,17
096 वेतन और लेखा कार्यालय	096 Pay and Accounts Offices	1	1,08,47	1,08,48
097 राजकोष स्थापना	097 Treasury establishment	99	23,65	24,64
098 स्थानीय निधि लेखा परीक्षा	098 Local Fund Audit	14,63	16,78	31,41
जोड़	TOTAL	17,07	1,77,63	1,94,70

वित्त लेखे, संघ सरकार

FINANCE ACCOUNTS, UNION GOVERNMENT

सं० 9—लघु शीर्षवार राजस्व व्यय का तथा मुख्य शीर्षवार पूंजीगत व्यय का ब्यौरेवार लेखा — जारी

NO.9-DETAILED ACCOUNT OF REVENUE EXPENDITURE BY MINOR HEADS AND CAPITAL

EXPENDITURE BY MAJOR HEADS -- contd.

तिरछे अंक प्रभारित व्यय को दर्शाते हैं

Figures in italics represent charged expenditure

शीर्ष	Heads 1	1996-97 के वास्तविक आंकड़े Actuals for 1996-97		जोड़ Total 4 (हजार रुपयों में) (In thousands of rupees)
		योजनागत Plan 2	योजनेतर Non-Plan 3	
क--साधारण्य सेवाएं--जारी				
A--GENERAL SERVICES--contd.				
(घ) प्रशासनिक सेवाएं--जारी				
(d) Administrative Services--contd.				
2055--पुलिस--				
2055--Police--				
001 निदेशन और प्रशासन	001 Direction and Administration	4	50,51	50,55
003 शिक्षा और प्रशिक्षण	003 Education and Training	33,56	8,42,68	8,76,24
004 अनुसंधान	004 Research	--	1,74,68	1,74,68
101 अपराध अन्वेषण और सतर्कता	101 Criminal Investigation and Vigilance	1,85,83	2,23 77,75,12	79,63,18
102 केन्द्रीय रिजर्व पुलिस	102 Central Reserve Police	--	7,91 10,56,65,83	10,56,73,74
103 असम राइफल्स	103 Assam Rifles	3,95	11,99 3,39,99,08	3,40,15,02
104 विशेष पुलिस	104 Special Police	--	90,40,52	90,40,52
105 सीमा सुरक्षा बल	105 Border Security Force	--	37,16 14,38,64,17	14,39,01,33
106 राष्ट्रीय सुरक्षा गारद	106 National Security Guard	--	30 64,68,11	64,68,41
107 औद्योगिक सुरक्षा बल	107 Industrial Security Force	--	4,09,29,74	4,09,29,74
109 जिला पुलिस	109 District Police	17,96	2,57 45,07,84	45,28,37
113 पुलिस कर्मिकों का कल्याण	113 Welfare of Police Personnel	28,00	7,07,87	7,35,87
114 बेतार और कम्प्यूटर	114 Wireless and Computers	--	17,96,58	17,96,58
118 विशेष सुरक्षा समूह	118 Special Protection Group	--	37,49,41	37,49,41
119 दिल्ली पुलिस	119 Delhi Police	1,00,17	30,73 2,78,17,96	2,79,48,86
800 अन्य व्यय	800 Other Expenditure	--	32,56,46	32,56,46
जोड़	TOTAL	3,69,51	92,89 39,06,46,56	39,11,08,96
2056--जेलें--				
2056--Jails--				
001 निदेशन और प्रशासन	001 Direction and Administration	18,83	2,29,79	2,48,62
800 अन्य व्यय	800 Other Expenditure	36,46	6,16	42,62
जोड़	TOTAL	55,29	2,35,95	2,91,24

वित्त लेखे, संघ सरकार

FINANCE ACCOUNTS, UNION GOVERNMENT

सं० 9—लघु शीर्षवार राजस्व व्यय का तथा मुख्य शीर्षवार पूंजीगत व्यय का ब्यौरवार लेखा - जारी

NO.9-DETAILED ACCOUNT OF REVENUE EXPENDITURE BY MINOR HEADS AND CAPITAL EXPENDITURE BY MAJOR HEADS -- contd.

तिरछे अंक प्रभारित व्यय को दर्शाते हैं

Figures in italics represent charged expenditure

1996-97 के वास्तविक आंकड़े

Actuals for 1996-97

शीर्ष	Heads 1	1996-97 के वास्तविक आंकड़े Actuals for 1996-97		जोड़ Total 4 (हजार रुपयों में) (In thousands of rupees)
		योजनागत Plan 2	योजनेतर Non-Plan 3	
क--सामान्य सेवाएं--जारी	A.—GENERAL SERVICES—contd.			
(घ) प्रशासनिक सेवाएं--जारी	(d) Administrative Services—contd.			
2057—पूर्ति और निपटान—	2057—Supplies and Disposals—			
101 खरीद	101 Purchase	--	14,19 13,76,23	13,90,42
102 निरीक्षण	102 Inspection	--	8,77,02	8,77,02
103 निपटान	103 Disposals	--	3,28	3,28
			14,19	
जोड़	TOTAL	--	22,56,53	22,70,72
2058—लेखन सामग्री और मुद्रण—	2058—Stationery and Printing—			
001 निदेशन और प्रशासन	001 Direction and Administration	--	28,01	28,01
101 लेखन सामग्री की खरीद और पूर्ति	101 Purchase and Supply of Stationery Stores	--	16,46,27	16,46,27
102 फार्मों का मुद्रण, भंडारण और वितरण	102 Printing, storage and distribution of Forms	--	2,23,95	2,23,95
103 सरकारी मुद्रणालय	103 Government Presses	1,16,38	50,63,86	51,80,24
104 अन्य स्रोतों से मुद्रण की लागत	104 Cost of Printing by other sources	--	3,41	3,41
105 सरकारी प्रकाशन	105 Government Publications	--	4,96,13	4,96,13
800 अन्य व्यय	800 Other Expenditure	--	12,49	12,49
जोड़	TOTAL	1,16,38	74,74,12	75,90,50
2059—लोक निर्माण कार्य-	2059-Public Works-			
01 कार्यालय भवन-	01 Office Buildings-			
051 निर्माण	051 Construction	--	5,44,89	5,44,89
052 मशीनरी और उपस्कर	052 Machinery and Equipment	--	21,88	21,88
			2,43,98	
053 रखरखाव और मरम्मत	053 Maintenance and Repairs	--	76,14,62	78,58,60
104 पट्टा प्रभार	104 Lease charges	--	38,46,14	38,46,14
799 उचन्त	799 Suspense	8,78	13,07,61	13,16,39
			2,43,98	
जोड़ (01)	TOTAL (01)	8,78	1,33,35,14	1,35,87,90

वित्त लेखे, संघ सरकार

FINANCE ACCOUNTS, UNION GOVERNMENT

सं० 9—लघु शीर्षवार राजस्व व्यय का तथा मुख्य शीर्षवार पूंजीगत व्यय का ब्यौरेवार लेखा — जारी

NO.9-DETAILED ACCOUNT OF REVENUE EXPENDITURE BY MINOR HEADS AND CAPITAL EXPENDITURE BY MAJOR HEADS — *contd.*

तिरछे अंक प्रभारित व्यय को दर्शाते हैं

Figures in italics represent charged expenditure

शीर्ष	Heads 1	1996-97 के वास्तविक आंकड़े Actuals for 1996-97		जोड़ Total 4 (हजार रुपयों में) (In thousands of rupees)
		योजनागत Plan 2	योजनेतर Non-Plan 3	
क-सामान्य सेवाएं-जारी	A.—GENERAL SERVICES— <i>contd.</i>			
(घ) प्रशासनिक सेवाएं-जारी	(d) Administrative Services— <i>contd.</i>			
2059—लोक निर्माण कार्य—समाप्त	2059—Public Works— <i>concl'd.</i>			
60 अन्य भवन—	60 Other Buildings—			
051 निर्माण कार्य	051 Construction	--	1,69,52	1,69,52
			2,63	
053 रखरखाव और मरम्मतें	053 Maintenance and Repairs	--	23,65,81	23,68,44
			2,63	
जोड़ (60)	TOTAL (60)	--	25,35,33	25,37,96
80 सामान्य—	80 General—			
001 निदेशन और प्रशासन	001 Direction and Administration	4,07,05	50,55,55	54,62,60
003 प्रशिक्षण	003 Training	1,31,05	--	1,31,05
051 निर्माण कार्य	051 Construction	26,70	1,16,00	1,42,70
052 मशीनरी और उपस्कर	052 Machinery and Equipment	48	3,68,35	3,68,83
053 रखरखाव और मरम्मत	053 Maintenance and Repairs	26,67	25,42,80	25,69,47
103 साज-सामान	103 Furnishings	--	7,72	7,72
105 लोक निर्माण कार्यशालाएं	105 Public Works Workshops	--	26,04	26,04
799 उचन्त	799 Suspense	--	4,65,00	4,65,00
			31,90	
800 अन्य व्यय	800 Other Expenditure	--	2,60,42	2,92,32
जोड़ (80)	TOTAL (80)	5,91,95	88,41,88	94,65,73
जोड़	TOTAL	6,00,73	2,78,51 2,47,12,35	2,55,91,59

वित्त लेखे, संघ सरकार
FINANCE ACCOUNTS, UNION GOVERNMENT
सं० 9—लघु शीर्षवार राजस्व व्यय का तथा मुख्य शीर्षवार पूंजीगत व्यय का ब्यौरेवार लेखा - जारी
NO.9-DETAILED ACCOUNT OF REVENUE EXPENDITURE BY MINOR HEADS AND CAPITAL
EXPENDITURE BY MAJOR HEADS -- contd.

तिरछे अंक प्रभारित व्यय को दर्शाते हैं

Figures in italics represent charged expenditure

शीर्ष	Heads	1996-97 के वास्तविक आंकड़े		जोड़
		योजनागत Plan	योजनेतर Non-Plan	
	1	2	3	4
(हजार रुपयों में)				
(In thousands of rupees)				
क-सामान्य सेवाएं-जारी	A.—GENERAL SERVICES—contd.			
(घ) प्रशासनिक सेवाएं-जारी	(d) Administrative Services—contd.			
2061—विदेशी मामले—	2061—External Affairs—			
003 प्रशिक्षण	003 Training	--	40,15	40,15
101 दूतावास और मिशन	101 Embassies and Missions	--	5,10,15,69	5,10,15,69
103 विशेष राजनयिक व्यय	103 Special Diplomatic Expenditure	--	3,12,50,61	3,12,50,61
104 अन्तर्राष्ट्रीय सम्मेलन/बैठकें	104 International Conferences/ Meetings	--	2,10,43	2,10,43
105 पारपत्र और उत्सवास	105 Passport and Emigration	--	47,19,06	47,19,06
106 मनोरंजन प्रभार	106 Entertainment Charges	--	11,25,10	11,25,10
798 अन्तर्राष्ट्रीय सहयोग	798 International Co-operation	--	20,92,74	20,92,74
800 अन्य व्यय	800 Other Expenditure	--	36,87,91	36,87,91
जोड़	TOTAL	--	9,41,41,69	9,41,41,69
2070—अन्य प्रशासनिक सेवाएं—	2070—Other Administrative Services—			
003 प्रशिक्षण	003 Training	5,34,72	7,28,00	12,62,72
102 प्रदेश परिषद	102 Pradesh Council	--	11,14	11,14
103 क्षेत्रीय परिषद	103 Zonal Councils	--	2,58,37	2,58,37
104 सतर्कता	104 Vigilance	--	2,43,31	2,43,31
105 विशेष जांच आयोग	105 Special Commissions of Enquiry	--	7,27,76	7,27,76
106 सिविल सुरक्षा	106 Civil Defence	--	1,52,44	1,52,44
107 होम गार्ड	107 Home Guards	--	2,22,42	2,22,42
108 अग्नि से बचाव व नियंत्रण	108 Fire Protection and Control	1,43,62	2,45,22	3,88,84
113 स्वापक नियंत्रण	113 Narcotics Control	1	4,74,05	4,74,06
114 यातायात के साधनों की खरीद और उनका अनुरक्षण	114 Purchase and maintenance of Transport	--	2,34,55	2,34,55
115 अतिथिगृह, सरकारी होस्टल आदि	115 Guest Houses Government Hostels etc.	--	53,13	53,13
116 उत्सवास ब्यूरो	116 Bureau of Immigration	--	6,06,97	6,06,97
117 विस्फोटक सामग्री	117 Explosives	--	3,68,64	3,68,64

वित्त लेखे, संघ सरकार

FINANCE ACCOUNTS, UNION GOVERNMENT

सं० 9—लघु शीर्षवार राजस्व व्यय का तथा मुख्य शीर्षवार पूंजीगत व्यय का ब्यौरेवार लेखा — जारी

NO.9-DETAILED ACCOUNT OF REVENUE EXPENDITURE BY MINOR HEADS AND CAPITAL

EXPENDITURE BY MAJOR HEADS -- contd.

तिरछे अंक प्रभारित व्यय को दर्शाते हैं

Figures in italics represent charged expenditure

शीर्ष	Heads 1	1996-97 के वास्तविक आंकड़े Actuals for 1996-97		जोड़ Total 4 (हज़ार रुपयों में) (In thousands of rupees)
		योजनागत Plan 2	योजनेतर Non-Plan 3	
क—सामान्य सेवाएं—जारी	A—GENERAL SERVICES—contd.			
(घ) प्रशासनिक सेवाएं—समाप्त	(d) Administrative Services—concl'd.			
2070 अन्य प्रशासनिक सेवाएं—समाप्त	2070 Other Administrative Services—concl'd.			
119 राजभाषाएं	119 Official Languages	1,45,36	6,57,29	8,02,65
798 अंतर्राष्ट्रीय सहयोग	798 International Co-operation	--	1,49,17	1,49,17
800 अन्य व्यय	800 Other Expenditure	1,90,81	1,61,41,84	1,63,32,65
जोड़	TOTAL	10,14,52	2,12,74,30	2,22,88,82
जोड़—प्रशासनिक सेवाएं	TOTAL-ADMINISTRATIVE SERVICES	22,89,72	27,30,71 58,99,51,43	59,49,71,86
(ड.) पेंशन और विविध सामान्य सेवाएं—	(e) Pensions and Miscellaneous General Services—			
2071—पेंशन और अन्य सेवानिवृत्ति लाभ—	2071—Pensions and other Retirement Benefits—			
01 सिविल—	01 Civil—			
101 अधिवर्षिता और सेवानिवृत्ति भत्ते	101 Superannuation and Retirement Allowances	--	9.22 9,37,74.36	9,37,83.58
102 पेंशनो का संराशित मूल्य	102 Commuted Value of Pensions	--	79.77 1,03,79.84	1,04,59.61
104 उपदान	104 Gratuities	--	1,12.41 1,81,33.14	1,82,45.55
105 परिवार पेंशन	105 Family Pensions	--	2,22 1,78,15,63	1,78,17,85
106 उच्च न्यायालयों के न्यायधीशों के संबंध में पेंशन प्रभार	106 Pensionary charges in respect of High Court Judges	--	71.37	71,37
107 पेंशन और उपदानों के लिए अंशदान	107 Contributions to pension and gratuities	--	37,30 76	37,30
108 भविष्य निधियों में अंशदान	108 Contributions to Provident Funds	--	4,34.28	4,35.04
109 राज्य से सहायता प्राप्त शिक्षा संस्थानों के कर्मचारियों को पेंशन	109 Pensions to Employees of State-aided educational institutions	--	47	47
111 विधायकों को पेंशन	111 Pensions to Legislators	--	2,08,14	2,08,14
114 भारत के राष्ट्रपति की पेंशन और अन्य सेवानिवृत्ति लाभ	114 Pensions & other Retirement Benefits of President of India	--	6,55	6,55
200 अन्य पेंशन	200 Other Pensions	--	92,82	92,82
800 अन्य व्यय	800 Other Expenditure	--	60	60
जोड़ (01)	TOTAL (01)	--	2,82,30 14,08,76,58	14,11,58,88

वित्त लेखे, संघ सरकार

FINANCE ACCOUNTS, UNION GOVERNMENT

सं० 9—लघु शीर्षवार राजस्व व्यय का तथा मुख्य शीर्षवार पूंजीगत व्यय का ब्यौरेवार लेखा - जारी

NO.9-DETAILED ACCOUNT OF REVENUE EXPENDITURE BY MINOR HEADS AND CAPITAL EXPENDITURE BY MAJOR HEADS -- contd.

तिरछे अंक प्रभारित व्यय को दर्शाते हैं

Figures in italics represent charged expenditure

शीर्ष	Heads 1	1996-97 के वास्तविक आंकड़े Actuals for 1996-97		जोड़ Total 4 (हजार रुपयों में) (In thousands of rupees)
		योजनागत Plan 2	योजनेतर Non-Plan 3	
क-सामान्य सेवाएं-जारी	A-GENERAL SERVICES--contd.			
(ड.) पेंशन और विविध सामान्य सेवाएं-समाप्त	(e) Pensions and Miscellaneous General Services--concl'd.			
2071-पेंशन और अन्य सेवानिवृत्ति लाभ-समाप्त	2071-Pensions and other Retirement Benefits--concl'd.			
02 रक्षा-	02 Defence--			
101 थलसेना	101 Army	--	31,05 34,44,32,17	34,44,63,22
102 नौसेना	102 Navy	--	3,85 72,87,03	72,90,88
103 वायुसेना	103 Air Force	--	3,97 1,65,03,69	1,65,07,66
जोड़ (02)	TOTAL(02)	--	38,87 36,82,22,89	36,82,61,76
जोड़	TOTAL	--	3,21,17 50,90,99,47	50,94,20,64
2075-विविध सामान्य सेवाएं-	2075-Miscellaneous General Services--			
101 पुनर्ग्रहित जागीरों, जमीनों, क्षेत्रों आदि के एवज में पेंशनों	101 Pensions in lieu of resumed jagirs, lands, territories etc.	--	4,05	4,05
104 विशिष्ट सेवाओं के लिए पेंशन और पुरस्कार	104 Pensions and awards in consideration of distinguished services	--	36	36
108 कैंटीन स्टोर विभाग	108 Canteen Stores Department	--	19,38,52,48	19,38,52,48
791 दसवें वित्त आयोग की शर्तों के अनुसार राज्य सरकार द्वारा बट्टे-खाले डाले गए ऋणों की पुनर्भदायगी	111 Repayment of Loans by State Govt. written off in terms of Tenth Finance Commission	--	2,00,79,84	2,00,79,84
800 अन्य व्यय	800 Other expenditure	--	3,21	3,21
जोड़	TOTAL	--	21,39,39,94	21,39,39,94
जोड़-पेंशन और विविध सामान्य सेवाएं	TOTAL--PENSIONS AND MISCELLANEOUS GENERAL SERVICES	--	3,21,17 72,30,39,41	72,33,60,58

वित्त लेखे, संघ सरकार

FINANCE ACCOUNTS, UNION GOVERNMENT

सं० 9—लघु शीर्षवार राजस्व व्यय का तथा मुख्य शीर्षवार पूंजीगत व्यय का ब्यौरवार लेखा - जारी

NO.9-DETAILED ACCOUNT OF REVENUE EXPENDITURE BY MINOR HEADS AND CAPITAL EXPENDITURE BY MAJOR HEADS -- contd.

तिरछे अंक प्रभांरित व्यय को दर्शाति है

Figures in italics represent charged expenditure

शीर्ष	Heads 1	1996-97 के वास्तविक आंकड़े Actuals for 1996-97		जोड़ Total 4
		योजनागत Plan 2	योजनातर Non-Plan 3	
				(हजार रुपयों में) (In thousands of rupees)
क-सामान्य सेवाएं-जारी	A.-GENERAL SERVICES-contd.			
(च) रक्षा सेवाएं-	(f) Defence Services-			
2076-रक्षा सेवाएं-थलसेना-	2076-Defence Services-Army-			
101 सेना कार्मिक (रिजर्व सैनिकों सहित)	101 Army Personnel (including Reservists)	--	25,29 57,68,76,50	57,69,01,79
103 सहायक सेना	103 Auxiliary Forces	--	2 64,09,17	64,09,19
104 सिविलियन	104 Civilians	--	70,90 7,53,25,87	7,53,96,77
105 परिवहन	105 Transportation	--	3,42,27,13	3,42,27,13
106 सैनिक फार्म	106 Military Farms	--	90,51,11	90,51,11
108 अनुसंधान और विकास संगठन	108 Research and Development Organisation	--	13,30 8,81,46,31	8,81,59,61
109 निरीक्षण संगठन	109 Inspection Organisation	--	2,54 1,84,64,24	1,84,66,78
110 भण्डारण	110 Stores	--	54 48,00,39,92	48,00,40,46
111 निर्माण कार्य	111 Works	--	23,62 10,60,42,22	10,60,65,84
112 राष्ट्रीय राइफल्स	112 Rashtriya Rifles	--	1,66,30,00	1,66,30,00
113 राष्ट्रीय कैडेट कोर	113 National cadet corps	--	4,02 1,50,56,59	1,50,60,61
800 अन्य व्यय	800 Other expenditure	--	2,92,66 2,80,64,93	2,83,57,59
जोड़	TOTAL	--	4,32,89 1,45,43,33,99	1,45,47,66,88
2077-रक्षा सेवाएं-नौसेना-	2077-Defence Services-Navy-			
101 नौसेना	101 Navy	--	3,75,54,58	3,75,54,58
104 सिविलियन	104 Civilians	--	4,69 2,85,94,63	2,85,99,32
105 परिवहन	105 Transportation	--	48,10,65	48,10,65
110 भण्डारण	110 Stores	--	8,91,14,75	8,91,14,75
111 निर्माण कार्य	111 Works	--	1,80,03,00	1,80,03,00
800 अन्य व्यय	800 Other expenditure	--	1,12 3,03,32,81	3,03,33,93
जोड़	TOTAL	--	5,81 20,84,10,42	20,84,16,23

वित्त लेखे, संघ सरकार

FINANCE ACCOUNTS, UNION GOVERNMENT

सं० 9—लघु शीर्षवार राजस्व व्यय का तथा मुख्य शीर्षवार पूंजीगत व्यय का ब्यौरेवार लेखा - जारी

NO.9-DETAILED ACCOUNT OF REVENUE EXPENDITURE BY MINOR HEADS AND CAPITAL

EXPENDITURE BY MAJOR HEADS -- contd.

तिरछे अंक प्रभारित व्यय को दर्शाते हैं

Figures in italics represent charged expenditure

शीर्ष	Heads	1996-97 के वास्तविक आंकड़े		जोड़ Total
		योजनागत Plan	योजनेतर Non-Plan	
	1	2	3	4
				(हजार रुपयों में)
				(In thousands of rupees)
क-सामान्य सेवाएं--जारी	A-GENERAL SERVICES--contd.			
(च) रक्षा सेवाएं--	(1) Defence Services--contd.			
2078--रक्षा सेवाएं--वायुसेना--	2078--Defence Services - Air Force--			
101 वायु सेना	101 Air Force	--	9,68,11,67	9,68,11,67
			9,48	
104 सिविलियन	104 Civilians	--	1,76,70,84	1,76,80,32
105 परिवहन	105 Transportation	--	78,70,40	78,70,40
110 भण्डारण	110 Stores	--	29,39,14,72	29,39,14,72
111 निर्माण कार्य	111 Works	--	2,95,76,83	2,95,76,83
			23	
200 विशेष परियोजनाएं	200 Special Projects	--	5,83,09	5,83,32
			61,80	
800 अन्य व्यय	800 Other Expenditure	--	67,64,74	68,26,54
जोड़	TOTAL	--	71,51	
			45,31,92,29	45,32,63,80
2079--रक्षा सेवाएं--	2079--Defence Services--			
आयुध फैक्टरियां--	Ordnance Factories			
001 निदेशन और प्रशासन	001 Direction and Administration	--	19,71,69	19,71,69
004 अनुसंधान और विकास	004 Research and Development	--	2,86,83	2,86,83
053 अनुरक्षण - मशीनरी और उपस्कर	053 Maintenance--Machinery and Equipment	--	6,63,19	6,63,19
			39	
054 विनिर्माण	054 Manufacture	--	10,50,76,64	10,50,77,03
105 परिवहन	105 Transportation	--	29,23,14	29,23,14
106 नवीकरण और प्रतिस्थापन	106 Renewals and Replacements	--	43,20,93	43,20,93
110 भण्डारण	110 Stores	--	17,87,97,25	17,87,97,25
111 निर्माण कार्य	111 Works	--	28,01,42	28,01,42

वित्त लेखे, संघ सरकार

FINANCE ACCOUNTS, UNION GOVERNMENT

सं० 9—लघु शीर्षवार राजस्व व्यय का तथा मुख्य शीर्षवार पूंजीगत व्यय का ब्यौरवार लेखा — जारी

NO.9-DETAILED ACCOUNT OF REVENUE EXPENDITURE BY MINOR HEADS AND CAPITAL EXPENDITURE BY MAJOR HEADS -- *contd.*

तिरछे अंक प्रधारित व्यय को दर्शाते हैं

Figures in italics represent charged expenditure

शीर्ष	Heads 1	1996-97 के वास्तविक आंकड़े Actuals for 1996-97		जोड़ Total 4 (हजार रुपयों में) (In thousands of rupees)
		योजनागत Plan 2	योजनेतर Non-Plan 3	
क--सामान्य सेवाएं--समाप्त	A--GENERAL SERVICES--concl'd.			
(च) रक्षा सेवाएं--समाप्त	(f) Defence Services--concl'd.			
2079 -- रक्षा सेवाएं -- आयुध फैक्टरियां-- स्थापित	2079--Defence Services--ordnance factories--concl'd.			
797 आरक्षित निधि और जमा लेखे को अंतरण	797 Transfer to Reserve Fund and Deposit Account	--	11,79,08	11,79,08
800 अन्य व्यय	800 Other Expenditure	--	2,49,38,69	2,49,38,72
901 घटाएं--थलसेना को सप्लाई की गई वस्तुओं के लिए वसूलियां	901 <i>Deduct--Recoveries for Supplies made to--Army</i>	--	—22,10,41,29	—22,10,41,29
902 घटाएं--नौसेना को सप्लाई की गई वस्तुओं के लिए वसूलियां	902 <i>Deduct--Recoveries for Supplies made to--Navy</i>	--	—44,15,73	—44,15,73
903 घटाएं--वायुसेना को सप्लाई की गई वस्तुओं के लिए वसूलियां	903 <i>Deduct--Recoveries for Supplies made to--Air Force</i>	--	—1,01,06,09	—1,01,06,09
904 घटाएं--अन्य विभागों से की गई वसूलियां	904 <i>Deduct--Recoveries from other Depts.</i>	--	—60,58,81	—60,58,81
जोड़	TOTAL	--	8,13,36,94	8,13,37,36
जोड़ - रक्षा सेवाएं	TOTAL--DEFENCE SERVICES	--	2,19,72,73,64	2,19,77,84,27
जोड़ - क - सामान्य सेवा	TOTAL--A--GENERAL SERVICE	23,18,11	3,82,44,77,17	9,78,27,48,36

वित्त लेखे, संघ सरकार

FINANCE ACCOUNTS, UNION GOVERNMENT

सं० 9—लघु शीर्षवार राजस्व व्यय का तथा मुख्य शीर्षवार पूंजीगत व्यय का ब्योरेवार लेखा - जारी

NO.9-DETAILED ACCOUNT OF REVENUE EXPENDITURE BY MINOR HEADS AND CAPITAL EXPENDITURE BY MAJOR HEADS -- *contd.*

तिरछे अंक प्रभारित व्यय को दर्शाते हैं

Figures in italics represent charged expenditure

शीर्ष	Heads 1	1996-97 के वास्तविक आंकड़े Actuals for 1996-97		जोड़ Total 4 (हजार रुपयों में) (In thousands of rupees)
		योजनागत Plan 2	योजनेतर Non-Plan 3	
ख-सामाजिक सेवाएँ-	B.-SOCIAL SERVICES-			
(क) शिक्षा, खेलकूद, कला और संस्कृति-	(a) Education, Sports, Art and Culture-			
2202-सामान्य शिक्षा-	2202-General Education-			
01-प्रारम्भिक शिक्षा-	01 Elementary Education-			
001 निदेशन और प्रशासन	001 Direction & Administration	2,80,36	21,75,48	24,55,84
101 सरकारी प्राथमिक स्कूल	101 Government Primary Schools	3,07,37	21,92,89	25,00,26
102 गैर-सरकारी प्राथमिक स्कूलों को सहायता	102 Assistance to non-Govt. Primary Schools	3,43	51,32	54,75
103 प्राथमिक शिक्षा के लिए स्थानीय निकायों को सहायता	103 Assistance to Local Bodies for Primary Education	2,94	59	3,53
104 निरीक्षण	104 Inspection	30	3,15	3,45
106 शिक्षक और अन्य सेवाएँ	106 Teachers and Other Services	9	--	9
107 शिक्षकों का प्रशिक्षण	107 Teachers Training	11,27,25	70,78	11,98,03
109 छात्रवृत्तियाँ और प्रोत्साहन	109 Scholarships and Incentives	23	--	23
796 आदिवासी क्षेत्र उप-योजना	796 Tribal Area Sub-Plan	17,08	86,68	1,03,76
800 अन्य व्यय	800 Other Expenditure	10,22,72,32	1,60,94	10,24,33,26
जोड़ (01)	TOTAL (01)	10,40,11,37	47,41,83	10,87,53,20
02 माध्यमिक शिक्षा-	02 Secondary Education--			
001 निदेशन और प्रशासन	001 Direction and Administration	54,53	2,50,03	3,04,56
004 अनुसंधान और प्रशिक्षण	004 Research and Training	4,15,80	20,04,60	24,20,40
052 उपस्कर	052 Equipments	5,71,68	--	5,71,68
101 निरीक्षण	101 Inspection	--	29,96	29,96
103 अनौपचारिक शिक्षा	103 Non-formal Education	38,54,03	--	38,54,03

वित्त लेखे, संघ सरकार

FINANCE ACCOUNTS, UNION GOVERNMENT

सं० 9—लघु शीर्षवार राजस्व व्यय का तथा मुख्य शीर्षवार पूंजीगत व्यय का ब्योरेवार लेखा - जारी

NO.9-DETAILED ACCOUNT OF REVENUE EXPENDITURE BY MINOR HEADS AND CAPITAL EXPENDITURE BY MAJOR HEADS -- contd.

तिरछे अंक प्रभारित व्यय को दर्शाते हैं

Figures in italics represent charged expenditure

1996-97 के वास्तविक आंकड़े

Actuals for 1996-97

शीर्ष	Heads 1	1996-97 के वास्तविक आंकड़े		जोड़ Total 4 (हजार रुपयों में)
		योजनागत Plan 2	योजनेतर Non-Plan 3	
(In thousands of rupees)				
ख-सामाजिक सेवाएं-जारी	B.-SOCIAL SERVICES-contd.			
(क) शिक्षा, खेलकूद, कला और संस्कृति-जारी	(a) Education, Sports, Art and Culture-contd.			
2202-सामान्य शिक्षा-जारी	2202-General Education-contd.			
02-प्राथमिक शिक्षा-समाप्त	02 Secondary Education-conclcd.			
106 पाठ्य पुस्तकें	106 Text Books	7,39	8,75	16,14
107 छात्रवृत्तियां	107 Scholarships	3,62	39,10	42,72
109 राजकीय सैकेन्डरी स्कूल	109 Government Secondary Schools	5,42,08	20,88,12	26,30,20
110 गैर सरकारी सैकेन्डरी स्कूलों को सहायता	110 Assistance to Non-Govt. Secondary Schools	2,23,18,03	3,51,66,76	5,74,84,79
796 आदिवासी क्षेत्र उप-योजना	796 Tribal Area Sub-Plan	11,09	44,95	56,04
800 अन्य व्यय	800 Other expenditure	2,15,03	31,85	2,46,88
जोड़ (02)	TOTAL (02)	2,79,93,28	3,96,64,12	6,76,57,40
03-विश्वविद्यालय और उच्चतर शिक्षा-	03 University and Higher Education-			
001 निदेशन और प्रशासन	001 Direction and Administration	9,01	53,23	62,24
102 विश्वविद्यालयों को सहायता	102 Assistance to Universities	2,08,19,43	4,95,71,15	7,03,90,58
103 सरकारी कालेज और संस्थान	103 Government Colleges and Institutes	1,75,30	10,91,86	12,67,16
104 गैर-सरकारी कालेजों और संस्थानों को सहायता	104 Assistance to Non-Government colleges and Institutes	1,10,00	5,62,00	6,72,00
107 छात्रवृत्तियां	107 Scholarships	--	29,53	29,53
112 उच्चतर शिक्षा संस्थान	112 Institutes of higher learning	42,00	2,79,63	3,21,63
800 अन्य व्यय	800 Other expenditure	19,43,45	3,40,86	22,84,31
जोड़ (03)	TOTAL (03)	2,30,99,19	5,19,28,26	7,50,27,45

वित्त लेखे, संघ सरकार

FINANCE ACCOUNTS, UNION GOVERNMENT

सं० 9—लघु शीर्षवार राजस्व व्यय का तथा मुख्य शीर्षवार पूंजीगत व्यय का ब्योरेवार लेखा - जारी

NO.9-DETAILED ACCOUNT OF REVENUE EXPENDITURE BY MINOR HEADS AND CAPITAL EXPENDITURE BY MAJOR HEADS -- contd.

तिरछे अंक प्रभारित व्यय को दर्शाते हैं

Figures in italics represent charged expenditure

शीर्ष	Heads 1	1996-97 के वास्तविक आंकड़े Actuals for 1996-97		जोड़ Total 4 (हजार रुपयों में) (In thousands of rupees)
		योजनागत Plan 2	योजनेतर Non-Plan 3	
ख—सामाजिक सेवाएँ—जारी	B.—SOCIAL SERVICES—contd.			
(क) शिक्षा, खेलकूद, कला और संस्कृति—जारी	(a) Education, Sports, Art and Culture—contd.			
2202—सामान्य शिक्षा—जारी	2202—General Education—contd.			
04—प्रौढ़ शिक्षा—	04. Adult Education—			
001 निदेशन और प्रशासन	001 Direction & Administration	11,75,81	1,16,29	12,92,10
101 स्वैच्छिक संगठनों को अनुदान	101 Grants to Voluntary Organisations	7,29,62	--	7,29,62
102 श्रमिक विद्या पीठ	102 Shramik Vidya Peeths	3,62,75	98,39	4,61,14
200 अन्य प्रौढ़ शिक्षा कार्यक्रम	200 Other Adult Education Programmes	45,03,53	18,45	45,21,98
796 आदिवासी क्षेत्र उप-योजना	796 Tribal Area Sub-Plan	39	2,31	2,70
800 अन्य व्यय	800 Other Expenditure	3,85	4,50	8,35
जोड़ (04)	TOTAL (04)	67,75,95	2,39,94	70,15,89
05—भाषा विकास—	05 Language Development—			
001 निदेशन और प्रशासन	001 Direction and Administration	3,97,92	6,19,99	10,17,91
102 आधुनिक भारतीय भाषाओं और साहित्य का संवर्धन	102 Promotion of Modern Indian Languages and Literature	2,57,03	2,25,50	4,82,53
103 संस्कृत शिक्षा	103 Sanskrit Education	5,63,49	5,91,13	11,54,62
800 अन्य व्यय	800 Other Expenditure	18	24,18	24,36
जोड़ (05)	TOTAL (05)	12,18,62	14,60,80	26,79,42

वित्त लेखे, संघ सरकार

FINANCE ACCOUNTS, UNION GOVERNMENT

सं० 9—लघु शीर्षवार राजस्व व्यय का तथा मुख्य शीर्षवार पूंजीगत व्यय का ब्योरेवार लेखा - जारी

NO.9-DETAILED ACCOUNT OF REVENUE EXPENDITURE BY MINOR HEADS AND CAPITAL EXPENDITURE BY MAJOR HEADS -- contd.

तिरछे अंक प्रभारित व्यय को दर्शाति है

Figures in italics represent charged expenditure

1996-97 के वास्तविक आंकड़े

Actuals for 1996-97

शीर्ष	Heads 1	1996-97 के वास्तविक आंकड़े		जोड़ Total 4 (हजार रुपयों में) (In thousands of rupees)
		योजनागत Plan 2	योजनेतर Non-Plan 3	
B.—SOCIAL SERVICES—contd.				
(क) शिक्षा, खेलकूद, कला और संस्कृति—जारी				
2202—सामान्य शिक्षा—समाप्त				
80 सामान्य—				
001	निदेशन और प्रशासन	66,67	6,25,94	6,92,61
004	अनुसंधान	8,28,69	8,29,83	16,58,52
107	छात्रवृत्तियां	59	47,04	47,63
796	आदिवासी क्षेत्र उप योजना	35,84	2,32	38,16
798	अंतर्राष्ट्रीय सहयोग	2,21,51	5,38,69	7,60,20
800	अन्य व्यय	64,83	70,56	1,35,39
जोड़ (80)	TOTAL (80)	12,18,13	21,14,38	33,32,51
जोड़	TOTAL	16,43,16,54	10,01,49,33	26,44,65,87
2203—तकनीकी शिक्षा—				
001	निदेशन और प्रशासन	68,79,71	20,43,37	89,23,08
003	प्रशिक्षण	5,68,09	6,81,11	12,49,20
102	तकनीकी शिक्षा के लिए विश्वविद्यालयों को सहायता	41,04,88	31,64,00	72,68,88
105	पॉलिटेक्निक	13,29,63	3,06,40	16,36,03
107	छात्रवृत्तियां	--	6,09	6,09
112	इंजीनियरिंग/तकनीकी कालेज और संस्थान	93,91,11	2,29,95,21	3,23,86,32
796	आदिवासी क्षेत्र उप योजना	5,65	--	5,65
800	अन्य व्यय	9,21,85	14,09	9,35,94
जोड़	TOTAL	2,32,00,92	2,92,10,27	5,24,11,19

वित्त लेखे, संघ सरकार

FINANCE ACCOUNTS, UNION GOVERNMENT

सं० 9—लघु शीर्षवार राजस्व व्यय का तथा मुख्य शीर्षवार पूंजीगत व्यय का ब्योरेवार लेखा — जारी

NO.9-DETAILED ACCOUNT OF REVENUE EXPENDITURE BY MINOR HEADS AND CAPITAL EXPENDITURE BY MAJOR HEADS -- contd.

तिरछे अंक प्रभारित व्यय को दर्शाते हैं

Figures in italics represent charged expenditure

शीर्ष	Heads	1996-97 के वास्तविक आंकड़े		जोड़
		योजनागत Plan	योजनेतर Non-Plan	
	1	2	3	4
				(हजार रुपये में)
				(In thousands of rupees)
ख-सामाजिक सेवाएं-जारी	B.-SOCIAL SERVICES--contd.			
(क) शिक्षा, खेलकूद, कला और संस्कृति-जारी	(a) Education, Sports, Art and Culture--contd.			
2204-खेलकूद और युवा सेवाएं-	2204-Sports and Youth Services--			
001 निदेशन और प्रशासन	001 Direction and Administration	11,02,53	8,39,94	19,42,47
101 शारीरिक शिक्षा	101 Physical Education	1,39,12	2,75,92	4,15,04
102 विद्यार्थियों के लिए युवा कल्याण कार्यक्रम	102 Youth Welfare Programmes for Students	1,72,00	1,12,95	2,84,95
103 गैर विद्यार्थियों के लिए युवा कल्याण कार्यक्रम	103 Youth Welfare Programmes for Non-Students	12,00,06	12,40	12,12,46
104 खेल और खेलकूद	104 Sports and Games	48,57,94	13,98,11	62,56,05
796 आदिवासी क्षेत्र उप योजना	796 Tribal Area Sub Plan	26	3,80	4,06
798 अंतर्राष्ट्रीय सहयोग	798 International Co-operation	14,68	41,26	55,94
800 अन्य व्यय	800 Other Expenditure	29,14	19,99	49,13
जोड़	TOTAL	75,15,73	27,04,37	1,02,20,10
2205-कला और संस्कृति	2205.--Art and Culture			
101 ललित कला शिक्षा	101 Fine Arts Education	4,31	59,46	63,77
102 कला और संस्कृति का संवर्धन	102 Promotion of Arts and Culture	49,26,42	21,66,78	70,93,20
104 अभिलेखागार	104 Archives	1,23,44	3,34,83	4,58,27
105 सार्वजनिक पुस्तकालय	105 Public Libraries	6,79,91	7,72,62	14,52,53
106 पुरातत्व सर्वेक्षण	106 Archaeological Survey	17,26,65	42,15,31	59,41,96
107 संग्रहालय	107 Museums	25,31,97	15,15,92	40,47,89
108 मानव विज्ञान सर्वेक्षण	108 Anthropological Survey	96,30	3,85,84	4,82,14
109 सार्वजनिक प्रदर्शन के लिए चलचित्र कला फिल्मों का प्रमाणीकरण	109 Certification of cinematography Films for public Exhibition	26,88	91,26	1,18,14

वित्त लेखे, संघ सरकार

FINANCE ACCOUNTS, UNION GOVERNMENT

सं० 9—लघु शीर्षवार राजस्व व्यय का तथा मुख्य शीर्षवार पूंजीगत व्यय का ब्योरेवार लेखा — जारी

NO.9-DETAILED ACCOUNT OF REVENUE EXPENDITURE BY MINOR HEADS AND CAPITAL EXPENDITURE BY MAJOR HEADS -- contd.

तिरछे अंक प्रभांरित व्यय को दर्शाति है

Figures in italics represent charged expenditure

शीर्ष	Heads 1	1996-97 के वास्तविक आंकड़े Actuals for 1996-97		जोड़ Total 4 (हजार रुपयों में) (In thousands of rupees)
		योजनागत Plan 2	योजनेतर Non-Plan 3	
ख.—सामाजिक सेवाएं—जारी	B.—SOCIAL SERVICES—contd.			
(क) शिक्षा, खेलकूद, कला और संस्कृति—समाप्त	(a) Education, Sports, Art and Culture—concl'd.			
2205—कला और संस्कृति—समाप्त	2205—Art and Culture—concl'd.			
796 आदिवासी क्षेत्र उप-योजना	796 Tribal Area Sub-Plan	5,31	2,42	7,73
798 अंतर्राष्ट्रीय सहयोग	798 International Co-operation	—	9,13	9,13
800 अन्य व्यय	800 Other Expenditure	56,74	1,14,09	1,70,83
जोड़	TOTAL	1,01,77,93	96,67,66	1,98,45,59
जोड़—शिक्षा, खेलकूद, कला और संस्कृति	TOTAL-EDUCATION, SPORTS, ART AND CULTURE	20,52,11,12	14,17,31,63	34,69,42,75
(ख) स्वास्थ्य और परिवार कल्याण—	(b) Health and Family Welfare—			
2210—चिकित्सा और जन स्वास्थ्य—	2210—Medical and Public Health—			
01 शहरी स्वास्थ्य सेवाएं—एलोपैथी—	01 Urban Health Services—Allopathy—			
001 निदेशन और प्रशासन	001 Direction and Administration	3,59,71	10,32,24	13,91,95
102 कर्मचारी राज्य बीमा योजना	102 Employees State Insurance Scheme	3,00	65,12	68,12
103 केन्द्रीय सरकार स्वास्थ्य योजना	103 Central Government Health Scheme	4,08,50	1,31,61,06	1,35,69,56
104 चिकित्सा भण्डार डिपो	104 Medical Stores Depots	10,36	25,72	36,08
109 स्कूल स्वास्थ्य योजना	109 School Health Scheme	—	20,61	20,61
110 अस्पताल और औषधालय	110 Hospitals and Dispensaries	54,81,86	84,20,16	1,39,02,02
800 अन्य व्यय	800 Other Expenditure	9,90	2,21,04	3,07,47
जोड़ (01)	TOTAL (01)	62,73,33	2,28,01,44	2,92,95,81
02 शहरी स्वास्थ्य सेवाएं— चिकित्सा की अन्य पद्धतियां—	02 Urban Health Services— Other systems of Medicine—			
101 आयुर्वेद	101 Ayurveda	1,87,28	63,28	2,50,56
102 होम्योपैथी	102 Homoeopathy	1,03,19	72,38	1,75,57
200 अन्य पद्धतियां	200 Other Systems	40,00	—	40,00
जोड़ (02)	TOTAL (02)	3,30,47	1,35,66	4,66,13

वित्त लेखे, संघ सरकार

FINANCE ACCOUNTS, UNION GOVERNMENT

सं० 9—लघु शीर्षवार राजस्व व्यय का तथा मुख्य शीर्षवार पूंजीगत व्यय का ब्योरेवा लेखा - जारी

NO.9-DETAILED ACCOUNT OF REVENUE EXPENDITURE BY MINOR HEADS AND CAPITAL EXPENDITURE BY MAJOR HEADS -- contd.

तिरछे अंक प्रभारित व्यय को दर्शाते हैं

Figures in italics represent charged expenditure

1996-97 के वास्तविक आंकड़े

Actuals for 1996-97

शीर्ष	Heads 1	1996-97 के वास्तविक आंकड़े Actuals for 1996-97		जोड़ Total 4 (हजार रुपयों में) (In thousands of rupees)
		योजनागत Plan 2	योजनेतर Non-Plan 3	
B.—SOCIAL SERVICES—contd.				
(ख) स्वास्थ्य और परिवार कल्याण—जारी				
2210—चिकित्सा और जन स्वास्थ्य—जारी				
2210—Medical and Public Health—contd.				
03 ग्रामीण स्वास्थ्य सेवाएं—				
एलोपैथी—				
001	निदेशन और प्रशासन	001	Direction and Administration	93,22 1,05,38 1,99,69
103	प्राथमिक स्वास्थ्य केन्द्र	103	Primary Health Centres	1,68,94 1,14,77 2,83,71
110	अस्पताल और औषधालय	110	Hospitals and Dispensaries	6,32 3,86,13 3,92,45
796	आदिवासी क्षेत्र उप योजना	796	Tribal Area Sub-Plan	9,80 -- 9,80
जोड़ (03)				
TOTAL (03)				
		3	1,06	
		2,78,28	6,06,28	8,85,65
04 ग्रामीण स्वास्थ्य सेवाएं—				
चिकित्सा की अन्य पद्धतियां—				
101 आयुर्वेद				
101	आयुर्वेद	101	Ayurveda	6,40 9,04 15,44
जोड़ (04)				
TOTAL (04)				
		6,40	9,04	15,44
05 चिकित्सा शिक्षा, प्रशिक्षण				
और अनुसंधान—				
101	आयुर्वेद	101	Ayurveda	8,47,10 14,24,38 22,71,48
102	होम्योपैथी	102	Homoeopathy	3,25,79 2,51,17 5,76,96
103	यूनानी	103	Unani	4,37,19 2,97,00 7,34,19
105	एलोपैथी	105	Allopathy	1,75,23,95 1,94,94,01 3,70,17,96
200	अन्य प्रणालियां	200	Other Systems	1,12,00 87,57 1,99,57
800	अन्य व्यय	800	Other Expenditure	-- 12,99 12,99
जोड़ (05)				
TOTAL (05)				
		1,92,46,03	2,15,67,12	4,08,13,15
06 जन स्वास्थ्य—				
001 निदेशन और प्रशासन				
001	निदेशन और प्रशासन	001	Direction and Administration	60,65 5,55,22 6,15,87
		6,00	4,93,39	
003	प्रशिक्षण	003	Training	28,17,48 -- 33,16,87
101	बीमारियों की रोकथाम और उन पर नियंत्रण	101	Prevention and Control of Diseases	2,00,00 3,95 65,88,29
		53,11,38	10,72,96	

वित्त लेखे, संघ सरकार

FINANCE ACCOUNTS, UNION GOVERNMENT

सं० 9—लघु शीर्षवार राजस्व व्यय का तथा मुख्य शीर्षवार पूंजीगत व्यय का ब्योरेवार लेखा - जारी

NO.9-DETAILED ACCOUNT OF REVENUE EXPENDITURE BY MINOR HEADS AND CAPITAL EXPENDITURE BY MAJOR HEADS -- contd.

तिरछे अंक प्रभारित व्यय को दर्शाते हैं

Figures in italics represent charged expenditure

1996-97 के वास्तविक आंकड़े

Actuals for 1996-97

शीर्ष	Heads 1	1996-97 के वास्तविक आंकड़े		जोड़ Total 4 (हजार रुपयों में) (In thousands of rupees)
		योजनागत Plan 2	योजनेतर Non-Plan 3	
ख-सामाजिक सेवाएं-जारी	B.--SOCIAL SERVICES--contd.			
(ख) स्वास्थ्य और परिवार कल्याण-जारी	(b) Health and Family welfare--contd.			
2210-चिकित्सा और जन स्वास्थ्य-समाप्त	2210--Medical and Public Health--concl'd.			
06 लोक स्वास्थ्य-समाप्त	06 Public Health--concl'd.			
102 खाद्य अपमिश्रण की रोकथाम	102 Prevention of Food Adulteration	62,21	1,21,31	1,83,52
104 औषध नियंत्रण	104 Drug Control	85,65	1,76,51	2,62,16
106 सीरा/वैक्सीन का निर्माण	106 Manufacture of Sera/Vaccine	85,00	2,33,41	3,18,41
107 जन स्वास्थ्य प्रयोगशालाएं	107 Public Health Laboratories	12,86,25	7,27,14	20,13,39
112 जन स्वास्थ्य शिक्षा	112 Public Health Education	71,86	4,25,27	4,97,13
113 जन स्वास्थ्य प्रचार	113 Public Health Publicity	26,43	82,22	1,08,65
796 आदिवासी क्षेत्र उप योजना	796 Tribal Area Sub-Plan	10,00	--	10,00
800 अन्य व्यय	800 Other Expenditure	92,14	5,38,73	6,30,87
		2,06,00	3,95	
जोड़ (06)	TOTAL (06)	99,09,05	44,26,16	1,45,45,16
80 सामान्य-	80 General--			
004 स्वास्थ्य सांख्यिकी और मूल्यांकन	004 Health Statistics & Evaluation	16,52	27,24	43,76
798 अंतर्राष्ट्रीय सहयोग	798 International Co-operation	--	4,71,25	4,71,25
800 अन्य व्यय	800 Other Expenditure	39,70	4,95	44,65
जोड़ (80)	TOTAL (80)	56,22	5,03,44	5,59,66
		2,06,03	2,26,05	
जोड़	TOTAL	3,60,99,78	5,00,49,14	8,65,81,00
2211-परिवार कल्याण-	2211.--Family Welfare--			
001 निदेशन और प्रशासन	001 Direction and Administration	3,76,11	2,21,02	5,97,13
003 प्रशिक्षण	003 Training	4,39,09	5,56,85	9,95,94
004 अनुसंधान और मूल्यांकन	004 Research and Evaluation	12,21,70	--	12,21,70
101 ग्रामीण परिवार कल्याण सेवाएं	101 Rural Family Welfare Services	76,19	--	76,19
102 शहरी परिवार कल्याण सेवाएं	102 Urban Family Welfare Services	1,11,06	--	1,11,06

वित्त लेखे, संघ सरकार

FINANCE ACCOUNTS, UNION GOVERNMENT

सं० 9—लघु शीर्षवार राजस्व व्यय का तथा मुख्य शीर्षवार पूंजीगत व्यय का ब्योरेवार लेखा - जारी

NO.9-DETAILED ACCOUNT OF REVENUE EXPENDITURE BY MINOR HEADS AND CAPITAL EXPENDITURE BY MAJOR HEADS -- contd.

तिरछे अंक प्रभारित व्यय को दर्शाते हैं

Figures in italics represent charged expenditure

1996-97 के वास्तविक आंकड़े

Actuals for 1996-97

शीर्ष	Heads	1996-97 के वास्तविक आंकड़े		जोड़
		योजनागत	योजनेतर	
	1	Plan	Non-Plan	Total
		2	3	4
(हजार रुपयों में)				
(In thousands of rupees)				
ख—सामाजिक सेवाएं—जारी	B.—SOCIAL SERVICES—contd.			
(ख) स्वास्थ्य और परिवार कल्याण—समाप्त	(b) Health and Family welfare—concl.			
2211—परिवार कल्याण—समाप्त	2211.—Family Welfare—concl.			
103 मातृत्व तथा बाल स्वास्थ्य	103 Maternity and Child Health	32,92,55	16,85	33,09,40
104 परिवहन	104 Transport	13,70	11,48	25,18
105 प्रतिपूर्ति	105 Compensation	10,24	--	10,24
106 जनशिक्षा	106 Mass Education	29,42,14	1,17,13	30,59,27
108 चुनिन्दा क्षेत्र कार्यक्रम (जिसमें भारत जनसंख्या परियोजना शामिल है)	108 Selected Area Programmes (including India population project)	17,27,85	--	17,27,85
200 अन्य सेवाएं और आपूर्तियां	200 Other Services and Supplies	48,41,56	2,43,37	50,84,93
796 आदिवासी क्षेत्र उप-योजना	796 Tribal Area Sub-Plan	71,26	--	71,26
798 अंतर्राष्ट्रीय सहयोग	798 International Co-operation	98,42	--	98,42
800 अन्य व्यय	800 Other expenditure	72,34,89	--	72,34,89
जोड़	TOTAL	2,24,56,76	11,66,70	2,36,23,46
जोड़—स्वास्थ्य और परिवार कल्याण	TOTAL—HEALTH AND FAMILY WELFARE	2,06,03	2,26,05	11,02,04,46
		5,85,56,54	5,12,15,84	
(ग) जल प्रदाय, सफाई, आवास और शहरी विकास—	(c) Water Supply, Sanitation, Housing and Urban Development—			
2215—जल प्रदाय और सफाई—	2215—Water Supply and Sanitation—			
01 जल प्रदाय—	01 Water Supply—			
001 निदेशन और प्रशासन	001 Direction and Administration	77,18	6,58,75	7,35,93
003 प्रशिक्षण	003 Training	54,96	--	54,96
004 अनुसंधान	004 Research	19,57	--	19,57
101 शहरी जल आपूर्ति कार्यक्रम	101 Urban Water Supply Programmes	20,00,00	10,53,00	30,53,00
102 ग्रामीण जल प्रदाय कार्यक्रम	102 Rural Water Supply Programmes	2,84,01,59	5,13,93	2,89,15,52
191 स्थानीय निकायों, नगरपालिकाओं इत्यादि को सहायता	191 Assistance to local Bodies, Municipalities etc.	4,17,50	--	4,17,50
796 आदिवासी क्षेत्र उप योजना	796 Tribal Area Sub-Plan	76,00	--	76,00
799 उचंत	799 Suspense	--	72,79	72,79
800 अन्य व्यय	800 Other expenditure	10,85	--	10,85
जोड़ (01)	TOTAL (01)	3,10,57,65	22,98,47	3,33,56,12

वित्त लेखे, संघ सरकार

FINANCE ACCOUNTS, UNION GOVERNMENT

सं० 9—लघु शीर्षवार राजस्व व्यय का तथा मुख्य शीर्षवार पूंजीगत व्यय का ब्योरेवार लेखा — जारी

NO.9-DETAILED ACCOUNT OF REVENUE EXPENDITURE BY MINOR HEADS AND CAPITAL EXPENDITURE BY MAJOR HEADS -- contd.

तिरछे अंक प्रधारित व्यय को दर्शाते हैं

Figures in italics represent charged expenditure

शीर्ष	Heads 1	1996-97 के वास्तविक आंकड़े Actuals for 1996-97		जोड़ Total 4 (हजार रुपयों में) (In thousands of rupees)
		योजनागत Plan 2	योजनेतर Non-Plan 3	
ख—सामाजिक सेवाएं—जारी	B.—SOCIAL SERVICES—contd.			
(ग) जल प्रदाय, सफाई, आवास और शहरी विकास—जारी	(c) Water Supply, Sanitation, Housing and Urban Development—contd.			
2215—जल प्रदाय और सफाई—समाप्त	2215—Water Supply and Sanitation—concl'd.			
02 मल निकासी और सफाई—	02 Sewerage and Sanitation—			
105 सफाई सेवाएं	105 Sanitation Services	11,99,63	59,02	12,58,65
107 मल निकासी सेवाएं	107 Sewerage Services	29,72	58,51	88,23
800 अन्य व्यय	800 Other Expenditure	7,10	--	7,10
जोड़ (02)	TOTAL (02)	12,36,45	1,17,53	13,53,98
जोड़	TOTAL	3,22,94,10	24,16,00	3,47,10,10
2216—आवास—	2216—Housing—			
01 सरकारी रिहायशी भवन—	01 Government Residential Buildings—			
106 सामान्य पूल आवास	106 General Pool Accommodation	1,29,44	1,36,60,75 <i>16,10</i> <i>8,12,19</i>	1,38,06,29
700 अन्य आवास	700 Other Housing	4,07	37,00,22 <i>8,28,29</i>	45,16,48
जोड़ (01)	TOTAL (01)	1,33,51	1,73,60,97	1,83,22,77
02 शहरी आवास—	02 Urban Housing—			
104 सहकारी आवास समितियां	104 Housing Co-operatives	15,00	--	15,00
191 स्थानीय निकायों, नगरपालिकाओं/नगर निगमों को सहायता	191 Assistance to Local Bodies, Municipalities/Municipal Corporations	5,00	--	5,00
800 अन्य व्यय	800 Other Expenditure	60,00	--	60,00
जोड़ (02)	TOTAL (02)	80,00	--	80,00
03 ग्रामीण आवास—	03 Rural Housing—			
800 अन्य व्यय	800 Other Expenditure	9,60,94,55	--	9,60,94,55
जोड़ (03)	TOTAL (03)	9,60,94,55	--	9,60,94,55
80 सामान्य—	80 General—			
101 भवन आयोजन और अनुसंधान	101 Building, Planning and Research	5,70,48	45,77	6,16,25
103 भवन निर्माण बोर्डों, निगमों इत्यादि को सहायता	103 Assistance to housing Boards, Corporations etc.	11,83	--	11,83

वित्त लेखे, संघ सरकार

FINANCE ACCOUNTS, UNION GOVERNMENT

सं० 9—लघु शीर्षवार राजस्व व्यय का तथा मुख्य शीर्षवार पूंजीगत व्यय का ब्योरेवार लेखा - जारी

NO.9-DETAILED ACCOUNT OF REVENUE EXPENDITURE BY MINOR HEADS AND CAPITAL EXPENDITURE BY MAJOR HEADS -- contd.

तिरछे अंक प्रभारित व्यय को दर्शाते हैं

Figures in italics represent charged expenditure

शीर्ष	Heads	1996-97 के वास्तविक आंकड़े		जोड़
		योजनागत	योजनेतर	
		Plan	Non-Plan	Total
	1	2	3	4
				(हजार रुपयों में)
				(In thousands of rupees)
ख-सामाजिक सेवाएं-जारी	B.-SOCIAL SERVICES--contd.			
(ग) जल प्रदाय, सफाई, आवास और शहरी विकास-जारी	(c) Water Supply, Sanitation, Housing and Urban Development--contd.			
2216-आवास-समाप्त	2216-Housing--concl'd.			
80 सामान्य-समाप्त	80. General-concl'd.			
798 अंतर्राष्ट्रीय सहयोग	798 International co-operation	53,19	36,19	89,38
800 अन्य व्यय	800 Other Expenditure	--	10,00	10,00
जोड़ (80)	TOTAL (80)	6,35,50	91,96	7,27,46
जोड़	TOTAL	9,69,43,56	8,28,29 1,74,52,93	11,52,24,78
2217-शहरी विकास-	2217-Urban Development--			
(02) राष्ट्रीय राजधानी क्षेत्र-	02 National Capital Region--			
191 स्थानीय निकायों, निगमों, शहरी विकास प्राधिकरणों, कस्बा सुधार बोर्डों आदि को सहायता	191 Assistance to Local Bodies, Corporations, Urban Development Authorities, Town Improvement Boards etc.	--	70,00	70,00
जोड़ (02)	TOTAL (02)	--	70,00	70,00
05 अन्य शहरी विकास योजनाएं-	05 Other Urban Development Schemes--			
191 स्थानीय निकायों, निगमों, शहरी विकास प्राधिकरणों, कस्बा सुधार बोर्डों आदि को सहायता	191 Assistance to Local Bodies, Corporations, Urban Development Authorities, Town Improvement Boards etc.	9,18,20	96,77	10,14,97
800 अन्य व्यय	800 Other Expenditure	1,21,60	--	1,21,60
जोड़ (05)	TOTAL (05)	10,39,80	96,77	11,36,57

वित्त लेखे, संघ सरकार

FINANCE ACCOUNTS, UNION GOVERNMENT

सं० 9—लघु शीर्षवार राजस्व व्यय का तथा मुख्य शीर्षवार पूंजीगत व्यय का ब्योरेवार लेखा - जारी

NO.9-DETAILED ACCOUNT OF REVENUE EXPENDITURE BY MINOR HEADS AND CAPITAL EXPENDITURE BY MAJOR HEADS -- *contd.*

तिरछे अंक प्रभारित व्यय को दर्शाते हैं

Figures in italics represent charged expenditure

शीर्ष	Heads 1	1996-97 के वास्तविक आंकड़े Actuals for 1996-97		जोड़ Total 4 (हजार रुपयों में) (In thousands of rupees)
		योजनागत Plan 2	योजनेतर Non-Plan 3	
ख-सामाजिक सेवाएँ-जारी	B. -SOCIAL SERVICES--<i>contd.</i>			
(ग) जल प्रदाय, सफाई, आवास और शहरी विकास-समाप्त	(c) Water Supply, Sanitation, Housing and Urban Development--<i>concl'd.</i>			
2217-शहरी विकास-समाप्त	2217- Urban Development--<i>concl'd.</i>			
80 सामान्य-	80 General-			
001 निदेशन और प्रशासन	001 Direction and Administration	4,88,92	3,86,13	8,75,05
003 प्रशिक्षण	003 Training	--	1,07,58	1,07,58
004 अनुसंधान	004 Research	1,50,60	15,00	1,65,60
191 स्थानीय निकायों, निगमों, शहरी विकास प्राधिकरणों, कस्बा सुधार बोर्डों आदि को सहायता	191 Assistance to Local Bodies, Corporations, Urban Development Authorities, Town Improvement Boards etc.	21,89,64	19,18,30	41,07,94
800 अन्य व्यय	800 Other Expenditure	34,86	99,71	1,34,57
जोड़ (80)	TOTAL (80)	28,64,02	25,26,72	53,90,74
जोड़	TOTAL	39,03,82	26,93,49	65,97,31
जोड़-जल प्रदाय, सफाई, आवास और शहरी विकास	TOTAL-WATER SUPPLY, SANITATION, HOUSING AND URBAN DEVELOPMENT	13,31,41,48	8,28,29 2,25,62,42	15,65,32,19
(घ) सूचना और प्रसारण-	(d) Information and Broadcasting--			
2220-सूचना और प्रचार-	2220- Information and Publicity--			
01 फिल्में-	01 Films--			
001 निदेशन और प्रशासन	001 Direction and Administration	70,88	48,88	1,19,76
105 फिल्म निर्माण	105 Production of Films	2,37,37	16,79,88	19,17,25
796 आदिवासी क्षेत्र उपयोजना	796 Tribal Area Sub Plan	3,01	--	3,01
800 अन्य व्यय	800 Other Expenditure	21,03,72	6,34,08	27,37,80
जोड़ (01)	TOTAL (01)	24,14,98	23,62,84	47,77,82

वित्त लेखे, संघ सरकार

FINANCE ACCOUNTS, UNION GOVERNMENT

सं० 9—लघु शीर्षवार राजस्व व्यय का तथा मुख्य शीर्षवार पूंजीगत व्यय का ब्योरेवार लेखा - जारी

NO.9-DETAILED ACCOUNT OF REVENUE EXPENDITURE BY MINOR HEADS AND CAPITAL EXPENDITURE BY MAJOR HEADS -- contd.

तिरछे अंक प्रभारित व्यय को दर्शाते हैं

Figures in italics represent charged expenditure

शीर्ष	Heads 1	1996-97 के वास्तविक आंकड़े Actuals for 1996-97		जोड़ Total 4 (हजार रुपयों में) (In. thousands of rupees)
		योजनागत Plan 2	योजनेतर Non-Plan 3	
ख-सामाजिक सेवाएं—जारी	B.—SOCIAL SERVICES—contd.			
(घ) सूचना और प्रसारण—जारी	(d) Information and Broadcasting—contd.			
2220—सूचना और प्रचार—समाप्त	2220.—Information and Publicity—concltd.			
60 अन्य—	60 Others—			
003 जन संचार में अनुसंधान और प्रशिक्षण	003 Research and Training in Mass Communication	1,72,89	1,95,57	3,68,46
101 विज्ञापन और दृश्य प्रचार	101 Advertising and Visual Publicity	38,01	35,20,96	35,58,97
103 प्रेस सूचना सेवाएं	103 Press Information Services	70,87	11,84,34	12,55,21
105 समाचार पत्रों का पंजीकरण	105 Registration of Newspapers	--	96,18	96,18
106 क्षेत्र प्रचार	106 Field Publicity	62,01	13,04,69	13,66,70
107 गीत और नाटक सेवाएं	107 Song and Drama Services	1,36,53	7,99,64	9,36,17
109 फोटो सेवाएं	109 Photo Services	11,50	1,45,13	1,56,63
110 प्रकाशन	110 Publications	16,77	6,99,71	7,16,48
112 रोजगार समाचार	112 Employment News	--	10,06,02	10,06,02
798 अंतर्राष्ट्रीय सहयोग	798 International Co-operation	--	8,37	8,37
800 अन्य व्यय	800 Other Expenditure	1,99	--	1,99
जोड़ (60)	TOTAL (60)	5,10,57	89,60,61	94,71,18
जोड़	TOTAL	29,25,55	1,13,23,45	1,42,49,00
2221—प्रसारण—	2221.—Broadcasting—			
01 ध्वनि प्रसारण—	01 Sound Broadcasting—	13,58		
001 निदेशन और प्रशासन	001 Direction and Administration	3,22,56	12,55,52	15,91,66
			10,16	
003 अनुसंधान और प्रशिक्षण	003 Research and Training	1,67,62	3,27,73	5,05,51
		28,99	83,35	
013 कार्यचालन और अनुरक्षण	013 Operation and Maintenance	13,25,44	48,88,73	63,26,51
			40,26	
102 वाणिज्यिक सेवाएं	102 Commercial Services	--	21,79,77	22,20,03

वित्त लेखे, संघ सरकार

FINANCE ACCOUNTS, UNION GOVERNMENT

सं० 9—लघु शीर्षवार राजस्व व्यय का तथा मुख्य शीर्षवार पूंजीगत व्यय का ब्योरेवार लेखा - जारी

NO.9-DETAILED ACCOUNT OF REVENUE EXPENDITURE BY MINOR HEADS AND CAPITAL EXPENDITURE BY MAJOR HEADS -- contd.

तिरछे अंक प्रभारित व्यय को दर्शाते हैं

Figures in italics represent charged expenditure

शीर्ष	Heads 1	1996-97 के वास्तविक आंकड़े Actuals for 1996-97		जोड़ Total 4 (हजार रुपये में) (In thousands of rupees)
		योजनागत Plan 2	योजनेतर Non-Plan 3	
ख—सामाजिक सेवाएं—जारी	B.—SOCIAL SERVICES—contd.			
(ग) सूचना और प्रसारण—समाप्त	(द) Information and Broadcasting—concl'd.			
2221—प्रसारण—समाप्त	2221—Broadcasting—concl'd.			
01 ध्वनि प्रसारण—समाप्त	01. Sound Broadcasting—concl'd.	2,84,30	7,67,26	
104 कार्यक्रम सेवाएं	104 Programme Services	42,89,73	1,63,06,46	2,16,47,75
105 समाचार सेवाएं	105 News Services	20,97	18,38,05	18,67,48
106 श्रोता अनुसंधान	106 Listeners' Research	56,42	97,25	1,53,98
107 विदेशी सेवाएं	107 External Services	--	3,41,94	3,41,94
109 योजना और विकास	109 Planning and Development	6,52	22,06	8,73,67
797 आरक्षित निधियों और जमा लेखों के अंतरण	797 Transfer to Reserve Funds and Deposit Accounts	1,81,61	6,63,48	8,73,67
799 उचंत	799 Suspense	--	70,44,00	70,44,00
800 अन्य व्यय	800 Other Expenditure	--	2,69,98	2,69,98
902 घटाएं—आकाशवाणी और दूरदर्शन वाणिज्यिक राजस्व निधि से पूरी की गई राशि	902 Deduct—Amount met from Akashwani and Doordarshan commercial Revenue Fund	-52,00,00	3,71,86	3,71,86
			-35,71,38	-87,71,38
जोड़ (01)	TOTAL (01)	3,33,39	9,31,86	
		11,64,35	3,20,13,39	3,44,42,99
02 दूरदर्शन—	02 Television—			
001 निदेशन और प्रशासन	001 Direction and Administration	17,72	34,14	12,07,38
013 कार्यचालन एवं अनुरक्षण	013 Operation and Maintenance	2,30,16	11,55,52	1,14,04,96
102 वाणिज्यिक सेवाएं	102 Commercial Services	26,06,68	4,92,49	77,22,35
104 कार्यक्रम सेवाएं	104 Programme Services	--	80,75,63	2,62,50,39
106 श्रोता अनुसंधान	106 Listeners' Research	3,14,77	77,22,35	1,00,73
797 आरक्षित निधियों और जमा लेखों के अंतरण	797 Transfer to Reserve Funds and Deposit Accounts	85,59,04	6,02,53	4,25,48,00
799 उचंत	799 Suspense	3,06	1,67,74,05	10,75,88
800 अन्य व्यय	800 Other Expenditure	--	97,67	6,23,07
902 घटाएं—आकाशवाणी और दूरदर्शन वाणिज्यिक राजस्व निधि से पूरी की गई राशि	902 Deduct—Amount met from Akashwani and Doordarshan Commercial Revenue Fund	--	4,25,48,00	1,67,25,48
		--	10,75,88	1,67,25,48
		--	6,23,07	1,67,25,48
जोड़ (02)	TOTAL (02)	5,44,93	11,29,16	
		6,86,50	7,18,46,69	7,42,07,28
जोड़	TOTAL	8,78,32	20,61,02	
		18,50,85	10,38,60,08	10,86,50,27
जोड़—सूचना और प्रसारण	TOTAL-INFORMATION AND BROADCASTING	8,78,32	20,61,02	
		47,76,40	11,51,83,53	12,28,99,27

वित्त लेखे, संघ सरकार

FINANCE ACCOUNTS, UNION GOVERNMENT

सं० 9—लघु शीर्षवार राजस्व व्यय का तथा मुख्य शीर्षवार पूंजीगत व्यय का ब्योरेवार लेखा - जारी

NO.9-DETAILED ACCOUNT OF REVENUE EXPENDITURE BY MINOR HEADS AND CAPITAL EXPENDITURE BY MAJOR HEADS -- contd.

तिरछे अंक प्रभातर व्यय को दशति है

Figures in italics represent charged expenditure

शीर्ष	Heads 1	1996-97 के वास्तविक आंकड़े Actuals for 1996-97		जोड़ Total 4 (हजार रुपयों में) (In thousands of rupees)
		योजनागत Plan 2	योजनेतर Non-Plan 3	
ख-सामाजिक सेवाएं-जारी	B.-SOCIAL SERVICES--contd.			
(ड.) अनुसूचित जाति, अनुसूचित जनजाति और अन्य पिछड़े वर्गों का कल्याण-	(e) Welfare of Scheduled Castes, Scheduled Tribes and other Backward classes-			
2225-अनुसूचित जाति, अनुसूचित जनजाति और अन्य पिछड़े वर्गों का कल्याण-	2225.-Welfare of Scheduled Castes, Scheduled Tribes and other Backward classes-			
01 अनुसूचित जाति का कल्याण-	01 Welfare of Scheduled Castes-			
001 निदेशन और प्रशासन	001 Direction and Administration	1.10	6.80	7.90
102 आर्थिक विकास	102 Economic Deveoplment	10.11	--	10.11
277 शिक्षा	277 Education	32.66	6.27	38.93
283 आवास	283 Housing	--	47	47
793 अनुसूचित जाति घटक योजना के लिए विशेष केन्द्रीय सहायता	793 Special Central Assistance for Scheduled Castes Component Plan	26.43	--	26.43
800 अन्य व्यय	800 Other Expenditure	1,00,54.22	--	1,00,54.22
जोड़ (01)	TOTAL (01)	1,01,24.52	13.54	1,01,38.06
02 अनुसूचित जनजाति का कल्याण-	02 Welfare of Scheduled Tribes-			
001 निदेशन और प्रशासन	001 Direction and Administration	5.69	18.02	23.71
277 शिक्षा	277 Education	1.95	--	1.95
283 आवास	283 Housing	5.98	--	5.98
794 आदिवासी उप-योजना के लिए विशेष केन्द्रीय सहायता	794 Special Central Assistance for Tribal Sub-Plan	1,53.52	--	1,53.52
796 आदिवासी क्षेत्र उप-योजना	796 Tribal Area Sub-Plan	60	10,00	10,60
800 अन्य व्यय	800 Other Expenditure	8,63.17	29,14	8,92.31
जोड़ (02)	TOTAL (02)	10,30.91	57,16	10,88.07

वित्त लेखे, संघ सरकार

FINANCE ACCOUNTS, UNION GOVERNMENT

सं० 9—लघु शीर्षवार राजस्व व्यय का तथा मुख्य शीर्षवार पूंजीगत व्यय का ब्योरेवार लेखा - जारी

NO.9-DETAILED ACCOUNT OF REVENUE EXPENDITURE BY MINOR HEADS AND CAPITAL EXPENDITURE BY MAJOR HEADS -- *contd.*

तिरछे अंक प्रभारित व्यय को दर्शाते हैं

Figures in italics represent charged expenditure

शीर्ष	Heads 1	1996-97 के वास्तविक आंकड़े Actuals for 1996-97		जोड़ Total 4 (हजार रुपयों में) (In thousands of rupees)
		योजनागत Plan 2	योजनेतर Non-Plan 3	
ख—सामाजिक सेवाएं—जारी				
(ङ) अनुसूचित जाति, अनुसूचित जनजाति और अन्य पिछड़े वर्गों का कल्याण—समाप्त	B.—SOCIAL SERVICES—<i>contd.</i> (e) Welfare of Scheduled Castes, Scheduled Tribes and other Backward classes—<i>concl.</i>			
2225.—अनुसूचित जाति, अनुसूचित जनजाति और अन्य पिछड़े वर्गों का कल्याण—समाप्त	2225.—Welfare of Scheduled Castes, Scheduled Tribes and other Backward classes—<i>concl.</i>			
03 पिछड़े वर्गों का कल्याण—	03 Welfare of Backward Classes—			
001 निदेशन और प्रशासन	001 Direction and Administration	--	83,91	83,91
800 अन्य व्यय	800 Other Expenditure	2,90	--	2,90
जोड़ (03)	TOTAL (03)	2,90	83,91	86,81
80 सामान्य—	80 General—			
001 निदेशन और प्रशासन	001 Direction and Administration	6,65	4,92,92	4,99,57
102 स्वैच्छिक संगठनों को सहायता	102 Aid to Voluntary Organisations	1,15,62	--	1,15,62
800 अन्य व्यय	800 Other Expenditure	11,07,59	1,87,45	12,95,04
जोड़ (80)	TOTAL (80)	12,29,86	6,80,37	19,10,23
जोड़	TOTAL	1,23,88,19	8,34,98	1,32,23,17
जोड़—अनुसूचित जाति, अनुसूचित जनजाति और अन्य पिछड़े वर्गों का कल्याण	TOTAL-WELFARE OF SCHEDULED CASTES, SCHEDULED TRIBES AND OTHER BACKWARD CLASSES	1,23,88,19	8,34,98	1,32,23,17

वित्त लेखे, संघ सरकार

FINANCE ACCOUNTS, UNION GOVERNMENT

सं० 9—लघु शीर्षवार राजस्व व्यय का तथा मुख्य शीर्षवार पूंजीगत व्यय का ब्योरेवार लेखा - जारी

NO.9-DETAILED ACCOUNT OF REVENUE EXPENDITURE BY MINOR HEADS AND CAPITAL EXPENDITURE BY MAJOR HEADS -- contd.

तिरछे अंक प्रभासित व्यय को दशाति है

Figures in italics represent charged expenditure

शीर्ष	Heads 1	1996-97 के वास्तविक आंकड़े Actuals for 1996-97		जोड़ Total 4 (हजार रुपयों में) (In thousands of rupees)
		योजनागत Plan 2	योजनेतर Non-Plan 3	
ख-सामाजिक सेवाएं-जारी	B.-SOCIAL SERVICES--contd.			
(च) श्रम और श्रमिक कल्याण-	(f) Labour and Labour Welfare-			
2230-श्रम और रोजगार-	2230-Labour and Employment-			
01 श्रम-	01 Labour--			
001 निदेशन और प्रशासन	001 Direction and Administration	4,47	20,17	24,64
004 अनुसंधान और सांख्यिकी	004 Research and Statistics	3,11,13	2,57,01	5,68,14
101 औद्योगिक सम्बन्ध	101 Industrial Relations	1,60,57	8,49,53	10,10,10
102 कार्य की परिस्थितियां और सुरक्षा	102 Working Conditions and Safety	3,13,08	12,60,40	15,73,48
103 सामान्य श्रम कल्याण	103 General Labour Welfare	--	16,53	16,53
105 अन्नक खान श्रमिक कल्याण	105 Mica Mines Labour Welfare	--	2,20,72	2,20,72
106 लौह/मैंगनीज/क्रोम अयस्क खान श्रमिक कल्याण	106 Iron/Manganese/Chrome Ore Mines Labour Welfare	--	5,18,71	5,18,71
107 चूना पत्थर और डोलोमाइट खान श्रमिक कल्याण	107 Limestone and Dolomite Mines Labour Welfare	--	3,31,10	3,31,10
109 बीड़ी कामगार कल्याण	109 Beedi Workers Welfare	--	21,92,82	21,92,82
110 सिने कामगार कल्याण	110 Cine Workers Welfare	--	13,18	13,18
111 श्रमिकों के लिए सामाजिक सुरक्षा	111 Social Security for Labour	--	3,89,38,64	3,89,38,64
112 बंधुआ मजदूरों का पुनर्वास	112 Rehabilitation of Bonded Labour	81	--	81
113 बाल/महिला श्रमिकों के कार्य की स्थितियों में सुधार	113 Improvements in Working Conditions of Child/Women Labour	33,96,95	--	33,96,95
114 उद्यवासी श्रमिक का कल्याण	114 Welfare of Emigrant Labour	--	87,81	87,81
277 शिक्षा	277 Education	2,45,00	9,40,00	11,85,00
797 आरक्षित निधियों और जमा लेखों को अंतरण	797 Transfer to Reserve Funds and Deposit Accounts	--	49,73,33	49,73,33

वित्त लेखे, संघ सरकार

FINANCE ACCOUNTS, UNION GOVERNMENT

सं० 9—लघु शीर्षवार राजस्व व्यय का तथा मुख्य शीर्षवार पूंजीगत व्यय का ब्योरेवार लेखा - जारी

NO.9-DETAILED ACCOUNT OF REVENUE EXPENDITURE BY MINOR HEADS AND CAPITAL EXPENDITURE BY MAJOR HEADS -- contd.

तिरछे अंक प्रभाषित व्यय को दर्शाते हैं

Figures in italics represent charged expenditure

शीर्ष	Heads	1996-97 के वास्तविक आंकड़े		जोड़
		योजनागत	योजनेतर	
		Plan	Non-Plan	Total
	1	2	3	4
(हजार रुपये में)				
(In thousands of rupees)				
ख—सामाजिक सेवाएं—जारी	B.—SOCIAL SERVICES—contd.			
(च) श्रम और श्रमिक कल्याण—समाप्त	(f) Labour and Labour Welfare—concl'd.			
2230—श्रम और रोजगार—समाप्त	2230—Labour and Employment—concl'd.			
01 श्रम—समाप्त	01 Labour—concl'd.			
798 अंतर्राष्ट्रीय सहयोग	798 International Co-operation	--	2,58,99	2,58,99
800 अन्य व्यय	800 Other expenditure	6,03	49	6,52
902 घटाएं—बीड़ी कामगार कल्याण निधि से पूरी की गई राशि	902 Deduct—Amount met from Beedi worker's welfare Fund	--	-21,92,82	-21,92,82
903 घटाएं—अभ्रक खान श्रमिक कल्याण निधि से पूरी की गई राशि	903 Deduct—Amount met from Mica Mines labour Welfare Fund	--	-2,20,72	-2,20,72
904 घटाएं—लोह अयस्क खान मैंगनीज अयस्क खान तथा क्रोम अयस्क खान निधि से पूरी की गई राशि	904 Deduct—Amount met from Iron Ore Mines Manganese Ore Mines and Chrome Ore Mines labour Welfare Fund.	--	-5,18,71	-5,18,71
905 घटाएं—चूना पत्थर तथा डोलोमाइट खान श्रमिक कल्याण निधि से पूरी की गई राशि	905 Deduct—Amount met from Limestone and Dolomite Mines Labour Welfare Fund	--	-3,31,10	-3,31,10
906 घटाएं—सिनेमा कामगार कल्याण निधि से पूरी की गई राशि	906 Deduct—Amount met from cine workers' welfare Fund.	--	-13,18	-13,18
जोड़ (01)	TOTAL (01)	44,38,04	4,76,02,90	5,20,40,94
02 रोजगार सेवाएं—	02 Employment Services—			
001 निदेशन और प्रशासन	001 Direction and Administration	4,66	4,26,46	4,31,12
004 अनुसंधान, सर्वेक्षण और सांख्यिकी	004 Research, Survey and Statistics	28,62	3,39,78	3,68,40
101 रोजगार सेवाएं	101 Employment Services	50,44	19,78	70,22
जोड़ (02)	TOTAL (02)	83,72	7,86,02	8,69,74
03 प्रशिक्षण—	03 Training—			
003 शिल्पकारों और पर्यवेक्षकों को प्रशिक्षण	003 Training of Craftsmen and Supervisors	4,11,20	11,38,67	15,49,87
004 अनुसंधान और सांख्यिकी	004 Research and Statistics	13,32	79,40	92,72
101 औद्योगिक प्रशिक्षण संस्थान	101 Industrial Training Institutes	74,29	1,01,82	1,76,11
102 प्रशिक्षु प्रशिक्षण	102 Apprenticeship Training	2,26,56	1,31,70	3,58,26
800 अन्य व्यय	800 Other expenditure	4,78,12	--	4,78,12
909 घटाएं—राष्ट्रीय नवीकरण निधि से पूरी की गई राशि	909 Deduct—Amount met from National Renewal Fund	-1,43,78	--	-1,43,78
जोड़ (03)	TOTAL (03)	10,59,71	14,51,59	25,11,30
जोड़	TOTAL	55,81,47	4,98,40,51	5,54,21,98
जोड़—श्रम तथा श्रम कल्याण	TOTAL-LABOUR AND LABOUR WELFARE	55,81,47	4,98,40,51	5,54,21,98

वित्त लेखे, संघ सरकार

FINANCE ACCOUNTS, UNION GOVERNMENT

सं० 9—लघु शीर्षवार राजस्व व्यय का तथा मुख्य शीर्षवार पूंजीगत व्यय का ब्योरेवार लेखा - जारी

NO.9-DETAILED ACCOUNT OF REVENUE EXPENDITURE BY MINOR HEADS AND CAPITAL EXPENDITURE BY MAJOR HEADS -- contd.

तिरछे अंक प्रभारित व्यय को दर्शाते हैं

Figures in italics represent charged expenditure

शीर्ष	Heads 1	1996-97 के वास्तविक आंकड़े Actuals for 1996-97		जोड़ Total 4 (हजार रुपयों में) (In thousands of rupees)
		योजनागत Plan 2	योजनेतर Non-Plan 3	
ख-सामाजिक सेवाएं-जारी	B.-SOCIAL SERVICES--contd.			
(छ) सामाजिक कल्याण तथा पोषाहार--	(g) Social Welfare and Nutrition--			
2235--सामाजिक सुरक्षा और कल्याण--	2235.--Social Security and Welfare--			
01 पुनर्वास-	01 Rehabilitation--			
102 भूतपूर्व पश्चिमी पाकिस्तान से विस्थापित व्यक्ति	102 Displaced persons from former West Pakistan	--	31,13	31,13
105 श्रीलंका से स्वदेश लौटे व्यक्ति	105 Repatriates from Sri Lanka	--	3,39	3,39
108 जम्मू कश्मीर में पाकिस्तान के कब्जे वाले क्षेत्रों से आए विस्थापित	108 Migrants from Pakistan held Territories in J&K.	--	1,24	1,24
जोड़ (01)	TOTAL (01)	--	35,76	35,76
02 सामाजिक कल्याण--	02 Social Welfare--			
001 निदेशन और प्रशासन	001 Direction and Administration	27,03	39,64	66,67
101 विकलांगों का कल्याण	101 Welfare of handicapped	34,52,76	16,72,94	51,25,70
102 बाल कल्याण	102 Child Welfare	17,28,90	25,39,59	42,68,49
103 महिला कल्याण	103 Women's Welfare	1,19,39,24	1,72,62	1,21,11,86
104 वृद्ध, अक्षम और निराश्रितों का कल्याण	104 Welfare of aged, infirms and destitutes	15,02	18,69	33,71
105 नशाबन्दी	105 Prohibition	9,48,12	15,88	9,64,00
106 सुधारात्मक सेवाएं	106 Correctional Services	4,08	--	4,08

वित्त लेखे, संघ सरकार

FINANCE ACCOUNTS, UNION GOVERNMENT

सं० 9—लघु शीर्षवार राजस्व व्यय का तथा मुख्य शीर्षवार पूंजीगत व्यय का ब्योरेवार लेखा - जारी

NO.9-DETAILED ACCOUNT OF REVENUE EXPENDITURE BY MINOR HEADS AND CAPITAL

EXPENDITURE BY MAJOR HEADS -- contd.

तिरछे अंक प्रभाषित व्यय को दर्शाते हैं

Figures in italics represent charged expenditure

शीर्ष	Heads 1	1996-97 के वास्तविक आंकड़े Actuals for 1996-97		जोड़ Total 4 (हजार रुपयों में) (In thousands of rupees)
		योजनागत Plan 2	योजनेतर Non-Plan 3	
ख—सामाजिक सेवाएं—जारी	B.—SOCIAL SERVICES—contd.			
(छ) सामाजिक कल्याण तथा पोषाहार—जारी	(g) Social Welfare and Nutrition—contd.			
2235—सामाजिक सुरक्षा और कल्याण—समाप्त	2235.—Social Security and Welfare—concl'd.			
02 समाज कल्याण—समाप्त	02 Social Welfare—concl'd.			
107 स्वैच्छिक संगठनों को सहायता	107 Assistance to Voluntary Organisations	7,19,02	1,37,08	8,56,10
190 सार्वजनिक क्षेत्र के और अन्य उपक्रमों को सहायता	190 Assistance to Public Sector and other Undertakings	10,00	3,86	13,86
200 अन्य कार्यक्रम	200 Other Programmes	2,49,75	5,91,63	8,41,38
798 अंतर्राष्ट्रीय सहयोग	798 International Co-operation	--	3,17,58	3,17,58
800 अन्य व्यय	800 Other expenditure	12,57,92	9,93,19	22,51,11
जोड़ (02)	TOTAL (02)	2,03,51,84	65,02,70	2,68,54,54
03 राष्ट्रीय सामाजिक सहायता कार्यक्रम—निर्देशन और प्रशासन	03. National Social Assistance Programme—001. Direction and Administration	2,79,91	--	2,79,91
101 राष्ट्रीय वृद्धावस्था पेंशन योजना	101. National Old Age Pension Scheme	3,73,85,43	--	3,73,85,43
102 राष्ट्रीय परिवार हित योजना	102. National Family Benefit Scheme	1,07,32,31	--	1,07,32,31
103 राष्ट्रीय मातृत्व हित योजना	103. National Maternity Benefit Scheme	67,57,91	--	67,57,91
जोड़ (03)	TOTAL (03)	5,51,55,56	--	5,51,55,56
60 अन्य सामाजिक सुरक्षा और कल्याण कार्यक्रम--	60 Other Social Security and Welfare Programmes--			
102 सामाजिक सुरक्षा योजनाओं के अन्तर्गत पेंशने	102 Pensions under Social Security Schemes	--	22,80	22,80
103 संरक्षित बचत योजनाएं	103 Protected Savings Schemes	--	36,63	36,63
104 निक्षेप सहबद्ध बीमा योजना-सरकारी भविष्य निधि	104 Deposit Linked Insurance Scheme- Govt. P.F.	--	2,58	2,58
105 सरकारी कर्मचारी बीमा योजना	105 Government Employees Insurance Scheme	--	12,65,73	12,68,31
107 स्वतंत्रता सैनिक सम्मान पेंशन योजना	107 Swatantrata sainik samman Pension Scheme	--	53,77	53,77
108 जी०आई०सी० के माध्यम से गरीबों के लिए बीमा योजना	108 Insurance Scheme for poor through GIC	2,20	1,33,27,46	1,33,29,66
110 अन्य बीमा योजना	110 Other Insurance Schemes	--	12,00,00	12,00,00
200 अन्य कार्यक्रम	200 Other Programmes	--	1,12,68	1,12,68
800 अन्य व्यय	800 Other expenditure	1,54	54,98,24	54,99,78
जोड़ (60)	TOTAL (60)	3,74	2,58	2,25,23,63
जोड़	TOTAL	7,55,11,14	2,25,17,31	10,45,69,49

वित्त लेखे, संघ सरकार

FINANCE ACCOUNTS, UNION GOVERNMENT

सं० 9—लघु शीर्षवार राजस्व व्यय का तथा मुख्य शीर्षवार पूंजीगत व्यय का ब्योरेवार लेखा - जारी

NO.9-DETAILED ACCOUNT OF REVENUE EXPENDITURE BY MINOR HEADS AND CAPITAL EXPENDITURE BY MAJOR HEADS -- contd.

तिरछे अंक प्रभारित व्यय को दर्शाते हैं

Figures in italics represent charged expenditure

1996-97 के वास्तविक आंकड़े

Actuals for 1996-97

शीर्ष	Heads 1	1996-97 के वास्तविक आंकड़े		जोड़ Total 4 (हजार रुपयों में) (In thousands of rupees)
		योजनागत Plan 2	योजनेतर Non-Plan 3	
ख-सामाजिक सेवाएँ-जारी	B.-SOCIAL SERVICES-contd.			
(ख) सामाजिक कल्याण तथा पोषण-जारी	(g) Social Welfare and Nutrition-contd.			
2236-पोषण-	2236-Nutrition-			
01 पीष्टिक खाद्यान्नों और तरल पेयों का उत्पादन-	01 Production of Nutritious Foods and Beverages-			
101 पीष्टिक तरल पेयों का उत्पादन	101 Production of Nutritious Beverages	8,00	--	8,00
102 खाद्यान्नों का भण्डारीकरण	102 Fortifications of foods	1,95	--	1,95
जोड़ (01)	TOTAL (01)	9,95	--	9,95
02 पीष्टिक खाद्यान्नों और तरल पेयों का वितरण-	02 Distribution of Nutritious Foods and Beverages-			
101 विशेष पोषण कार्यक्रम	101 Special Nutrition Programmes	45.23	76.90	1,22,13
102 दोपहर का भोजन	102 Mid-day Meals	47.87	23.17	71,04
796 आदिवासी क्षेत्र उप-योजना	796 Tribal Area Sub-Plan	2.38	--	2,38
जोड़ (02)	TOTAL(02)	95.48	1,00,07	1,95,55
80 सामान्य-	80 General-			
001 निदेशन और प्रशासन	001 Direction and Administration	--	59,76	59,76
004 अनुसंधान और विकास	004 Research and Development	16,26	22,37	38,63
102 पोषण शिक्षा और विस्तार	102 Nutrition Education and Extension	1,05,48	2,61,02	3,66,50
जोड़ (80)	TOTAL (80)	1,21,74	3,43,15	4,64,89
जोड़	TOTAL	2,27,17	4,43,22	6,70,39
2245-प्राकृतिक आपदाओं के कारण राहत-	2245-Relief on account of Natural Calamities-			
01 सूखा-	01 Drought-			
101 आनुमहिक राहत	101 Gratuitous Relief	--	86	86
जोड़ (01)	TOTAL (01)	--	86	86

वित्त लेखे, संघ सरकार

FINANCE ACCOUNTS, UNION GOVERNMENT

सं० 9—लघु शीर्षवार राजस्व व्यय का तथा मुख्य शीर्षवार पूंजीगत व्यय का ब्योरेवार लेखा - जारी

NO.9-DETAILED ACCOUNT OF REVENUE EXPENDITURE BY MINOR HEADS AND CAPITAL

EXPENDITURE BY MAJOR HEADS -- *contd.*

तिरछे अंक प्रभासित व्यय को दशति है

Figures in italics represent charged expenditure

शीर्ष	Heads	1996-97 के वास्तविक आंकड़े		जोड़ Total
		योजनागत Plan	योजनेतर Non-Plan	
	1	2	3	4
				(हजार रुपये में)
				(In thousands of rupees)
	B.—SOCIAL SERVICES—concl.			
	(g) Social Welfare and Nutrition—concl.			
	2245—Relief on account of Natural Calamities—concl.			
	02 Floods, Cyclones etc.—			
	101. Gratuitous Relief	--	4,44	4.44
	111 Ex-gratia Payments to Bereaved Families	--	75,90	75.90
	जोड़ (02)	TOTAL (02)		80.34
	80. General-			
	797. Transfer to Reserve Fund and Deposit Account	--	1,64,77,00	1,64,77.00
	जोड़ (80)	TOTAL (80)		1,64,77.00
	जोड़	TOTAL		1,65,58.20
	जोड़—समाज कल्याण और पोषाहार	TOTAL-SOCIAL WELFARE AND NUTRITION		1,65,58.20
	(ज) अन्य—			
	2250—अन्य सामाजिक सेवाएं—			
	(h) Others—			
	2250—Other Social Services—			
	800 अन्य व्यय	800 Other expenditure	--	1,72,95
	जोड़	TOTAL		1,72,95
	2251—सचिवालय-सामाजिक सेवाएं—	2251—Secretariat-Social Services—		
	090 सचिवालय	090 Secretariat	5,34,27	46,78,77
	092 अन्य कार्यालय	092 Other Offices	45,82	34,57
	800 अन्य व्यय	800 Other expenditure	--	24,48
	जोड़	TOTAL	5,80,09	47,37,82
	जोड़—अन्य	TOTAL-OTHERS	5,80,09	49,10,77
	जोड़—सामाजिक सेवाएं	TOTAL-SOCIAL SERVICES	10,84,35	1,95,94,94
			49,59,73,60	41,58,59,87
				93,25,12,76

वित्त लेखे, संघ सरकार

FINANCE ACCOUNTS, UNION GOVERNMENT

सं० 9—लघु शीर्षवार राजस्व व्यय का तथा मुख्य शीर्षवार पूंजीगत व्यय का ब्योरेवार लेखा — जारी

NO.9-DETAILED ACCOUNT OF REVENUE EXPENDITURE BY MINOR HEADS AND CAPITAL EXPENDITURE BY MAJOR HEADS -- contd.

तिरछे अंक प्रभारित व्यय को दर्शाते हैं

Figures in italics represent charged expenditure

शीर्ष	Heads 1	1996-97 के वास्तविक आंकड़े Actuals for 1996-97		जोड़ Total 4 (हजार रुपयों में) (In thousands of rupees)
		योजनागत Plan 2	योजनेतर Non-Plan 3	
ग-आर्थिक सेवाएँ—	C.—Economic Services—			
(क) कृषि और सम्बद्ध क्रियाकलाप—	(a) Agriculture and Allied Activities—			
2401—फसल पालन—	2401.—Crop Husbandry—		1,49	
001 निदेशन और प्रशासन	001 Direction and Administration	32,21	1,28,68	1,62,38
102 खाद्यान्न फसलें	102 Food grain crops	4,05,08	19,24	4,24,32
103 बीज	103 Seeds	26,39,97	44,81	26,84,78
104 कृषि खेती	104 Agricultural Farms	93,38	69,08	1,62,46
105 खाद और उर्वरक	105 Manures and Fertilisers	4,91,17	16,71,84,32	16,76,75,49
106 उर्वरकों का आयात	106 Import of Fertilisers	--	11,63,07,58	11,63,07,58
107 पौध संरक्षण	107 Plant Protection	8,29,70	6,89,44	15,19,14
108 वाणिज्यिक फसलें	108 Commercial Crops	1,87,15	1,64,94	3,52,09
109 विस्तार और कृषकों को प्रशिक्षण	109 Extension and Farmers' Training	8,48,82	3,41,29	11,90,11
110 फसल बीमा	110 Crop Insurance	1,10,44,02	--	1,10,44,02
111 कृषि संबंधी अर्थशास्त्र और सांख्यिकी	111 Agricultural Economics and Statistics	10,48,27	7,16,65	17,64,92
112 दालों का विकास	112 Development of Pulses	3,32,36	7,97	3,40,33
113 कृषि इंजीनियरी	113 Agricultural Engineering	62,54	2,61,36	3,23,90
114 तिलहन विकास	114 Development of Oil Seeds	13,60,16	40,44	14,00,60
115 लघु/सीमान्तिक किसानों और कृषि श्रमिकों की योजना	115 Scheme of Small/Marginal farmers and Agricultural labour	6,84	--	6,84
119 बागवानी और वनस्पति फसलें	119 Horticulture and Vegetable Crops	35,58,37	96,66	36,55,03
796 आदिवासी क्षेत्र उप-योजना	796 Tribal Area Sub-Plan	1,35	--	1,35
798 अंतर्राष्ट्रीय सहयोग	798 International Co-operation	--	7,55,44	7,55,44
800 अन्य व्यय	800 Other expenditure	2,73,37	6,33	2,79,70
जोड़	TOTAL	2,32,14,76	28,68,34,23	31,00,50,48

वित्त लेखे, संघ सरकार

FINANCE ACCOUNTS, UNION GOVERNMENT

सं० 9—लघु शीर्षवार राजस्व व्यय का तथा मुख्य शीर्षवार पूंजीगत व्यय का ब्योरेवार लेखा — जारी

NO.9-DETAILED ACCOUNT OF REVENUE EXPENDITURE BY MINOR HEADS AND CAPITAL EXPENDITURE BY MAJOR HEADS -- contd.

तिरछे अंक प्रभारित व्यय को दर्शाते हैं

Figures in italics represent charged expenditure

शीर्ष	Heads	1996-97 के वास्तविक आंकड़े		जोड़
		योजनागत	योजनेतर	
		Plan	Non-Plan	Total
	1	2	3	4
				(हजार रुपयों में)
				(In thousands of rupees)
ग—आर्थिक सेवाएँ—जारी	C.—Economic Services—contd.			
(क) कृषि और सम्बद्ध क्रियाकलाप—जारी	(a) Agriculture and Allied Activities—contd.			
2402—भू-संरक्षण और जल संरक्षण—	2402—Soil and Water Conservation—			
001 निदेशन और प्रशासन	001 Direction and Administration	44,74	21,60	66,34
101 भू-सर्वेक्षण और परीक्षण	101 Soil Survey and Testing	3,35,86	60,70	3,96,56
102 भू-संरक्षण	102 Soil Conservation	1,52,21	70,13	2,22,34
103 भूमि पुनरुद्धार तथा विक्रमस	103 Land Reclamation and Development	10,43,45	60	10,44,05
109 विस्तार और प्रशिक्षण	109 Extension and Training	4,15,36	22,17	4,37,53
800 अन्य व्यय	800 Other expenditure	3,66	--	3,66
जोड़	TOTAL	19,95,28	1,75,20	21,70,48
2403—पशुपालन—	2403.— Animal Husbandry—			
001 निदेशन और प्रशासन	001 Direction and Administration	23,58	58,85	82,43
101 पशु चिकित्सा सेवाएँ और पशु स्वास्थ्य	101 Veterinary Services and Animal Health	19,97,37	1,62,35	21,59,72
102 पशु और भैंस विक्रमस	102 Cattle and Buffalo Development	8,47,06	1,16	12,67,45
103 कुक्कुट विकास	103 Poultry Development	4,60,59	3,15,88	7,76,47
104 भेड़ और ऊन विक्रमस	104 Sheep and Wool Development	83,55	1,73,30	2,56,85
105 सूअर पालन विक्रमस	105 Piggery Development	4,57	--	4,57
106 अन्य पशुधन विक्रमस	106 Other Live Stock Development	1,65	5,89	7,54
107 चारु और खाद्य विक्रमस	107 Fodder and Feed Development	2,82,30	79,02	3,61,32
109 विस्तार और प्रशिक्षण	109 Extension and Training	3,68	1,70	5,38
111 मांस संसाधन	111 Meat Processing	2,59,84	--	2,59,84
113 प्रशासनिक अन्वेषण और सांख्यिकी	113 Administrative Investigation and Statistics	8,66	8,13	16,79

वित्त लेखे, संघ सरकार

FINANCE ACCOUNTS, UNION GOVERNMENT

सं० 9—लघु शीर्षवार राजस्व व्यय का तथा मुख्य शीर्षवार पूंजीगत व्यय का ब्योरेवार लेखा - जारी

NO.9-DETAILED ACCOUNT OF REVENUE EXPENDITURE BY MINOR HEADS AND CAPITAL EXPENDITURE BY MAJOR HEADS -- contd.

तिरछे अंक प्रभारित व्यय को दर्शाते हैं

Figures in italics represent charged expenditure

1996-97 के वास्तविक आंकड़े

Actuals for 1996-97

शीर्ष	Heads 1	योजनागत	योजनेतर	जोड़ 4 (हजार रुपयों में) (In thousands of rupees)
		Plan 2	Non-Plan 3	
ग-आर्थिक सेवाएं-जारी		C.-Economic Services-contd.		
(क) कृषि और सम्बद्ध क्रियाकलाप-जारी		(a) Agriculture and Allied Activities-contd.		
2403-पशु पालन-समाप्त		2403.-Animal Husbandry-concltd.		
796	आदिवासी क्षेत्र उप-योजना	14,80	2,21	17,01
798	अंतर्राष्ट्रीय सहयोग	--	18,44	18,44
800	अन्य व्यय	34,10	10,41	44,51
	जोड़		<i>1,16</i>	
	TOTAL	40,21,75	12,55,41	52,78,32
2404-डेरी विकास-		2404.--Dairy Development--		
102	डेरी विकास परियोजनाएं	21,24,52	11,59	21,36,11
111	दिल्ली दुग्ध प्रदाय योजना	--	1,42,58,49	1,42,58,49
796	आदिवासी क्षेत्र उप-योजना	81	--	81
800	अन्य व्यय	1,50	2,00	3,50
	जोड़			
	TOTAL	21,26,83	1,42,72,08	1,63,98,91
2405-मत्स्य उद्योग-		2405.--Fisheries--		
001	निदेशन और प्रशासन	41,08	1,07,66	1,48,74
101	अंतर्देशीय मत्स्य उद्योग	10,31	6,53	16,84
102	मुहाना/खारापानी मत्स्य उद्योग			
		81,97	47,19	1,29,16
103	समुद्री मत्स्य उद्योग	16,14,24	5,32,67	21,46,91
105	संसाधन, परिरक्षण और विपणन			
		12,13	6,46	18,59
109	विस्तार और प्रशिक्षण	2,46,36	2,44,47	4,90,83
110	यांत्रिकीकरण और मत्स्य शिल्प में सुधार			
		93,73	13,86	1,07,59
190	सार्वजनिक क्षेत्र के और अन्य उपक्रमों को सहायता			
		(क)(a)-16,65	--	-16,65
796	आदिवासी क्षेत्र उप-योजना	10,38	--	10,38
798	अंतर्राष्ट्रीय सहयोग	--	18,91	18,91
800	अन्य व्यय	79,37	11,72	91,09
	जोड़			
	TOTAL	21,72,92	9,89,47	31,62,39

(क) जाँच के अधीन है।

(a) Under investigation.

वित्त लेखे, संघ सरकार

FINANCE ACCOUNTS, UNION GOVERNMENT

संख्या 9—लघु शीर्षवार राजस्व व्यय का तथा मुख्य शीर्षवार पूंजीगत व्यय का ब्योरेवार लेखा—जारी

No. 9—DETAILED ACCOUNT OF REVENUE EXPENDITURE BY MINOR HEADS AND CAPITAL EXPENDITURE BY MAJOR HEADS—contd.

तिरछे अंक प्रभात व्यय को दर्शाते हैं

Figures in italics represent charged expenditure

1996-97 के वास्तविक आंकड़े

Actuals for 1996-97

शीर्ष	Heads	योजनागत Plan	योजनेतर Non-Plan	जोड़ Total
	1	2	3	4

(हजार रुपयों में)

(In thousands of rupees)

शीर्ष	Heads	योजनागत Plan	योजनेतर Non-Plan	जोड़ Total
	1	2	3	4
ग. आर्थिक सेवाएँ—जारी	C. Economic Services—contd.			
(क) कृषि और सम्बद्ध क्रियाकलाप—जारी	(a) Agriculture and Allied Activities—contd.			
2406--वानिकी और वन्य जीव—	2406--Forestry and Wild Life—			
01 वानिकी—	01 Forestry—			
001 निदेशन और प्रशासन	001 Direction and Administration	23,58	2,49,72	2,73,30
003 शिक्षा और प्रशिक्षण	003 Education and Training	5,76,95	3,79,42	9,56,37
004 अनुसंधान	004 Research	46,28,58	7,76,00	54,04,58
005 वन संसाधनों का सर्वेक्षण और उपयोग	005 Survey and Utilisation of Forest Resources	1,85,98	3,62,59	5,48,57
013 सांख्यिकी	013 Statistics	25	25,21	25,46
070 संचार और भवन	070 Communications and Buildings	17,21	27,90	45,11
101 वन संरक्षण, विकास और पुनरुत्पादन	101 Forest Conservation Development and Regeneration	3,92,78	13,69,96	17,62,74
102 सामाजिक और फार्म वानिकी	102 Social and Farm Forestry	2,46,15	39,95	2,86,10
105 वन उत्पाद	105 Forest Produce	50	5,64,69	5,65,19
191 स्थानीय निकायों, नगर पालिकाओं / नगर निगमों इत्यादि को सहायता	191 Assistance to Local Bodies, Municipalities/ Municipal Corporations etc.	1,76	--	1,76
796 आदिवासी क्षेत्र उप-योजना	796 Tribal Area Sub-Plan	13,26	--	13,26
800 अन्य व्यय	800 Other expenditure	1,71,35	48,30	2,19,65
जोड़ (01)	TOTAL (01)	62,58,35	38,43,74	1,01,02,09
02. पर्यावरणीय वानिकी और वन्य जीव—	02. Environmental Forestry and Wild Life—			
110 वन्य जीव परिरक्षण	110 Wild Life Preservation	10,27,04	2,73,95	13,00,99
111 प्राणी उद्यान	111 Zoological Park	7,08	2,39,32	2,46,40
796 आदिवासी क्षेत्र उप-योजना	796 Tribal Area Sub-Plan	18,67	--	18,67
798 अंतर्राष्ट्रीय सहयोग	798 International Co-operation	--	48,34	48,34
800 अन्य व्यय	800 Other Expenditure	1,78	--	1,78
जोड़ (02)	TOTAL (02)	10,54,57	5,61,61	16,16,18
03. वन रोपण तथा पारिस्थितिकी विज्ञान विकास—	04. Afforestation and Ecology Development—			
101 राष्ट्रीय वन रोपण तथा पारिस्थितिकी विज्ञान विकास कार्यक्रम	101 National Afforestation and Ecology Development Programme	11,93,30	--	11,93,30
जोड़ (04)	TOTAL (04)	11,93,30	--	11,93,30
जोड़	TOTAL	85,06,22	44,05,35	1,29,11,57

वित्त लेखे, संघ सरकार

FINANCE ACCOUNTS, UNION GOVERNMENT

संख्या 9—लघु शीर्षवार राजस्व व्यय का तथा मुख्य शीर्षवार पूंजीगत व्यय का ब्योरेवार लेखा—जारी

No. 9—DETAILED ACCOUNT OF REVENUE EXPENDITURE BY MINOR HEADS AND CAPITAL EXPENDITURE BY MAJOR HEADS—contd.

तिरछे अंक प्रमाणित व्यय को दर्शाते हैं

Figures in italics represent charged expenditure

शीर्ष	Heads	1996-97 के वास्तविक आंकड़े		जोड़ Total (हजार रुपये में) (In thousands of rupees)
		Actuals for 1996-97 योजनागत Plan 2	योजनेतर Non-Plan 3	
	1			4
ग. आर्थिक सेवाएं—जारी	C. Economic Services—contd.			
(क) कृषि और सम्बद्ध क्रियाकलाप—जारी	(a) Agriculture and Allied Activities—contd.			
2407--पौधरोपण—	2407--Plantations—			
01. चाय—	01. Tea—			
015 उपकरणों के संग्रहण के लिए भुगतान	015 Payment against collection of Cess	--	14,00,00	14,00,00
016 पुनः पौधरोपण के लिए आर्थिक सहायता	016 Subsidy for replantation	7,67,00	--	7,67,00
800 अन्य व्यय	800 Other expenditure	3,62,00	1,15,31	4,77,31
जोड़ (01)	TOTAL (01)	11,29,00	15,15,31	26,44,31
02. कॉफी—	02. Coffee—			
015 उपकरणों के संग्रहण के लिए भुगतान	015 Payment against collection of Cess	--	5,50,00	5,50,00
016 पौधरोपण के लिए आर्थिक सहायता	016 Subsidies for Plantation	2,00,00	--	2,00,00
800 अन्य व्यय	800 Other expenditure	8,67,00	--	8,67,00
जोड़ (02)	TOTAL (02)	10,67,00	5,50,00	16,17,00
03. रबड़—	03. Rubber—			
015 उपकरणों के संग्रहण के लिए भुगतान	015 Payment against collection of Cess	7,23,00	7,00,00	14,23,00
800 अन्य व्यय	800 Other expenditure	23,66,79	--	23,66,79
जोड़ (03)	TOTAL (03)	30,89,79	7,00,00	37,89,79
04. मसाले—	04. Spices—			
015 उपकरणों के संग्रहण के लिए भुगतान	015 Payments against collection of Cess	--	1,52,00	1,52,00
800 अन्य व्यय	800 Other expenditure	9,70,00	--	9,70,00
जोड़ (04)	TOTAL (04)	9,70,00	1,52,00	11,22,00
60. अन्य	60. Others—			
813 काजू	813 Cashew	50,00	--	50,00
जोड़ (60)	TOTAL (60)	50,00	--	50,00
जोड़	TOTAL	63,05,79	29,17,31	92,23,10
2408--खाद्य, भण्डारण और माण्डागार—	2408--Food, Storage and Warehousing—			
01. खाद्य—	01. Food—			
001 निदेशन और प्रशासन	001 Direction and Administration	70	5,44,72	5,45,42
003 प्रशिक्षण	003 Training	19,28	3,84,02	4,03,30
004 अनुसंधान और मूल्यांकन	004 Research and Evaluation	3,04,74	11,29	3,16,03

वित्त लेखे, संघ सरकार

FINANCE ACCOUNTS, UNION GOVERNMENT

संख्या 9—लघु शीर्षवार राजस्व व्यय का तथा मुख्य शीर्षवार पूंजीगत व्यय का ब्योरेवार लेखा—जारी

No. 9—DETAILED ACCOUNT OF REVENUE EXPENDITURE BY MINOR HEADS AND CAPITAL EXPENDITURE BY MAJOR HEADS—contd.

तिरछे अंक प्रसारित व्यय को दर्शाते हैं

Figures in italics represent charged expenditure

1996-97 के वास्तविक आंकड़े

Actuals for 1996-97

शीर्ष	Heads	1996-97 के वास्तविक आंकड़े		जोड़ Total
		योजनागत Plan	योजनेतर Non-Plan	
	1	2	3	4
(हजार रुपयों में)				
(In thousands of rupees)				

शीर्ष	Heads	योजनागत Plan	योजनेतर Non-Plan	जोड़ Total
	1	2	3	4
(हजार रुपयों में)				
(In thousands of rupees)				
ग. आर्थिक सेवाएं—जारी	C. Economic Services—contd.			
(क) कृषि और सम्बन्ध क्रियाकलाप—जारी	(a) Agriculture and Allied Activities—contd.			
2408--खाद्य भण्डारण और भाण्डागार—समाप्त	2408--Food, Storage and Warehousing—concl'd.			
01. खाद्य—समाप्त	01. Food—concl'd.			
102 अधिप्राप्ति और पूर्ति	101 Procurement and Supply	--	4,42,35	4,42,35
102 खाद्य सम्बन्धी आर्थिक सहायता	102 Food Subsidies	--	60,65,99,94	60,65,99,94
103 खाद्य संसाधन	103 Food Processing	10,61,72	96,02	11,57,74
797 आरक्षित निधियों और जमा लेखों को अंतरण	797 Transfer to Reserve Funds and Deposit Accounts	--	1,34,01,34	1,34,01,34
798 अंतर्राष्ट्रीय सहयोग	798 International Cooperation	--	23,73	23,73
800 अन्य व्यय	800 Other expenditure	--	72,26,38	72,26,38
902 घटाएं—चीनी विकास निधि से पूरी की गई राशि	902 Deduct—Amount met from Sugar Development Fund	-19,28	-74,97,66	-75,16,94
जोड़ (01)	TOTAL (01)	13,67,16	62,12,32,13	62,25,99,29
02. भण्डारण और भाण्डागार—	02. Storage and Warehousing—			
003 प्रशिक्षण	003 Training	57,44	2,66,06	3,23,50
004 अनुसंधान और मूल्यांकन	004 Research and Evaluation	87,19	1,32,27	2,19,46
800 अन्य व्यय	800 Other expenditure	--	3	3
जोड़ (02)	TOTAL (02)	1,44,63	3,98,36	5,42,99
जोड़	TOTAL	15,11,79	62,16,30,49	62,31,42,28
2415-- कृषि सम्बन्धी अनुसंधान और शिक्षा—	2415--Agricultural Research and Education—			
01. फसल पालन—	01. Crop Husbandry—			
150 भारतीय कृषि अनुसंधान परिषद को सहायता	150 Assistance to I.C.A.R.	2,63,90,22	1,72,58,78	4,36,49,00
जोड़ (01)	TOTAL (01)	2,63,90,22	1,72,58,78	4,36,49,00

वित्त लेखे, संघ सरकार

FINANCE ACCOUNTS, UNION GOVERNMENT

संख्या 9—लघु शीर्षवार राजस्व व्यय का तथा मुख्य शीर्षवार पूंजीगत व्यय का ब्योरेवार लेखा—जारी

No. 9—DETAILED ACCOUNT OF REVENUE EXPENDITURE BY MINOR HEADS AND CAPITAL EXPENDITURE BY MAJOR HEADS—*contd.*

तिरछे अंक प्रपारित व्यय को दर्शाति है

Figures in italics represent charged expenditure

शीर्ष	Heads 1	1996-97 के वास्तविक आंकड़े Actuals for 1996-97		
		योजनागत Plan 2	योजनेतर Non-Plan 3	जोड़ Total 4
				(हजार रुपयों में) (In thousands of rupees)
ग. आर्थिक सेवाएं—जारी	C. Economic Services— <i>contd.</i>			
(क) कृषि और सम्बद्ध क्रियाकलाप—जारी	(a) Agriculture and Allied Activities— <i>contd.</i>			
2415--कृषि सम्बन्धी अनुसंधान और शिक्षा—जारी	2415--Agricultural Research and Education— <i>contd.</i>			
02. भूमि और जल संरक्षण—	02. Soil and Water Conservation—			
150 भारतीय कृषि अनुसंधान परिषद को सहायता	150 Assistance to Indian Council of Agriculture Research	2,00,00	4,38,00	6,38,00
जोड़ (02)	TOTAL (02)	2,00,00	4,38,00	6,38,00
03. पशुपालन—	03. Animal Husbandry—			
150 भारतीय कृषि अनुसंधान परिषद को सहायता	150 Assistance to I.C.A.R.	22,40,00	28,08,00	50,48,00
जोड़ (03)	TOTAL (03)	22,40,00	28,08,00	50,48,00
04. डेरी विकास—	04. Dairy Development—			
150 भारतीय कृषि अनुसंधान परिषद को सहायता	150 Assistance to I.C.A.R.	3,60,00	14,09,00	17,69,00
जोड़ (04)	TOTAL (04)	3,60,00	14,09,00	17,69,00
05. मत्स्य उद्योग—	05. Fisheries—			
150 भारतीय कृषि अनुसंधान परिषद को सहायता	150 Assistance to Indian Council of Agriculture Research	15,50,00	21,13,00	36,63,00
जोड़ (05)	TOTAL (05)	15,50,00	21,13,00	36,63,00
06. वानिकी—	06. Forestry—			
150 भारतीय कृषि अनुसंधान परिषद को सहायता	150 Assistance to Indian Council of Agriculture Research	5,25,00	8,70,00	13,95,00
जोड़ (06)	TOTAL (06)	5,25,00	8,70,00	13,95,00

वित्त लेखे, संघ सरकार

FINANCE ACCOUNTS, UNION GOVERNMENT

संख्या 9—लघु शीर्षवार राजस्व व्यय का तथा मुख्य शीर्षवार पूंजीगत व्यय का ब्योरेवार लेखा—जारी

No. 9—DETAILED ACCOUNT OF REVENUE EXPENDITURE BY MINOR HEADS AND CAPITAL EXPENDITURE BY MAJOR HEADS—contd.

तिरछे अंक प्रभांरित व्यय को दर्शाति है

Figures in italics represent charged expenditure

1996-97 के वास्तविक आंकड़े

Actuals for 1996-97

शीर्ष	Heads	योजनागत Plan	योजनेतर Non-Plan	जोड़ Total
	1	2	3	4
				(हजार रुपयों में)
				(In thousands of rupees)

शीर्ष	Heads	योजनागत Plan	योजनेतर Non-Plan	जोड़ Total
	1	2	3	4
				(हजार रुपयों में)
				(In thousands of rupees)
ग. आर्थिक सेवाएं—जारी	C. Economic Services—contd.			
(क) कृषि और सम्बद्ध क्रियाकलाप—जारी	(a) Agriculture and Allied Activities—contd.			
2415--कृषि संबंधी अनुसंधान और शिक्षा-समाप्त	2415--Agricultural Research and Education—concl.			
80. सामान्य—	80. General—			
798 अंतर्राष्ट्रीय सहयोग	798 International Co-operation	18,42	3,31,23	3,49,65
जोड़ (80)	TOTAL (80)	18,42	3,31,23	3,49,65
जोड़	TOTAL	3,12,83,64	2,52,28,01	5,65,11,65
2416-- कृषि संबंधी वित्तीय संस्थाएं—	2416--Agricultural Financial Institutions—			
800 अन्य व्यय	800 Other Expenditure	3,75,67	--	3,75,67
जोड़	TOTAL	3,75,67	--	3,75,67
2425--सहकारिता—	2425--Co-operation—			
001 निदेशन और प्रशासन	001 Direction and Administration	25,79	1,04,51	1,30,30
003 प्रशिक्षण	003 Training	6,48,58	--	6,48,58
101 सहकारी समितियों की लेखापरीक्षा	101 Audit of co-operatives	3,31	18,60	21,91
105 सूचना और प्रचार	105 Information and Publicity	6,30	--	6,30
107 ऋणदाता सहकारी समितियों को सहायता	107 Assistance to credit co-operatives	9,01	--	9,01
108 अन्य सहकारी समितियों को सहायता	108 Assistance to other Co-operatives	18,45,78	--	18,45,78
277 सहकारिता शिक्षा	277 Co-operative Education	81,40	--	81,40
796 आदिवासी क्षेत्र उप-योजना	796 Tribal Area sub-plan	1,99	2,73	4,72
800 अन्य व्यय	800 Other Expenditure	7,82	--	7,82
जोड़	TOTAL	26,29,98	1,25,84	27,55,82

वित्त लेखे, संघ सरकार

FINANCE ACCOUNTS, UNION GOVERNMENT

संख्या 9—लघु शीर्षवार राजस्व व्यय का तथा मुख्य शीर्षवार पूंजीगत व्यय का ब्योरेवार लेखा—जारी

No. 9—DETAILED ACCOUNT OF REVENUE EXPENDITURE BY MINOR HEADS AND CAPITAL EXPENDITURE BY MAJOR HEADS—contd.

तिरछे अंक प्रभारित व्यय को दर्शाते हैं

Figures in italics represent charged expenditure

शीर्ष	Heads	1996-97 के वास्तविक आंकड़े		जोड़
		Actuals for 1996-97	Actuals for 1996-97	
	1	योजनागत Plan	योजनातर Non-Plan	Total
		2	3	4
		(हजार रुपयों में)		
		(In thousands of rupees)		
ग. आर्थिक सेवाएँ—जारी	C. Economic Services—contd.			
(क) कृषि और सम्बद्ध क्रियाकलाप-समाप्त	(a) Agriculture and Allied Activities—concl'd.			
2435--अन्य कृषि सम्बंधी कार्यक्रम—	2435--Other Agricultural Programmes—			
01 विपणन कार्य और गुणवत्ता नियंत्रण—	01 Marketing and Quality Control—			
101 विपणन सुविधाएँ	101 Marketing Facilities	81,00	3,00,60	3,81,60
102 किस्म सुधार और गुणवत्ता नियंत्रण सुविधाएँ	102 Grading and Quality Control Facilities	46,64	6,86,04	7,32,68
800 अन्य व्यय	800 Other expenditure	3,31,62	39,16	3,70,78
जोड़ (01)	TOTAL (01)	4,59,26	10,25,80	14,85,06
जोड़	TOTAL	4,59,26	10,25,80	14,85,06
जोड़ - कृषि और संबद्ध कार्यकलाप	TOTAL-AGRICULTURE AND ALLIED ACTIVITIES	8,46,03,89	2,65 95,88,59,19	1,04,34,65,73
(ख) ग्रामीण विकास—	(b) Rural Development—			
2501--ग्रामीण विकास के लिए विशेष कार्यक्रम—	2501--Special Programmes for Rural Development—			
01. एकीकृत ग्रामीण विकास कार्यक्रम—	01. Integrated Rural Development Programme—			
001 निदेशन और प्रशासन	001 Direction and Administration	35,09,30	--	35,09,30
101 जिला ग्रामीण विकास अभिकरणों को आर्थिक सहायता	101 Subsidy to District Rural Development Agencies	5,52,12,75	--	5,52,12,75
800 अन्य व्यय	800 Other Expenditure	1,81,53	--	1,81,53
जोड़ (01)	TOTAL (01)	5,89,03,58	--	5,89,03,58

वित्त लेखे, संघ सरकार

FINANCE ACCOUNTS, UNION GOVERNMENT

संख्या 9—लघु शीर्षवार राजस्व व्यय का तथा मुख्य शीर्षवार पूंजीगत व्यय का ब्योरेवार लेखा—जारी

No. 9—DETAILED ACCOUNT OF REVENUE EXPENDITURE BY MINOR HEADS AND CAPITAL EXPENDITURE BY MAJOR HEADS—contd.

तिरछे अंक प्रभारित व्यय को दर्शाते हैं

Figures in italics represent charged expenditure

1996-97 के वास्तविक आंकड़े

Actuals for 1996-97

योजनागत

योजनेतर

जोड़

शीर्ष	Heads	1	2		4
			Plan	Non-Plan	
(हजार रुपये में)					
(In thousands of rupees)					
ग.	आर्थिक सेवाएं—जारी				
(ख)	ग्रामीण विकास—जारी				
2501--	ग्रामीण विकास के लिए विशेष कार्यक्रम—समाप्त				
02	सूखा प्रवण क्षेत्र और विकास कार्यक्रम—				
001	निदेशन और प्रशासन		9	--	9
800	अन्य व्यय		1,10,00,15	--	1,10,00,15
	जोड़ (02)		1,10,00,24	--	1,10,00,24
03	परुस्थल विकास कार्यक्रम—				
800	अन्य व्यय		65,36,25	--	65,36,25
	जोड़ (03)		65,36,25	--	65,36,25
04	एकीकृत ग्रामीण ऊर्जा आयोजना कार्यक्रम—				
003	प्रशिक्षण		56,71	--	56,71
105	परियोजना कार्यान्वयन		18,68	--	18,68
	जोड़ (04)		75,39	--	75,39
05	बंजर भूमि विकास—				
101	राष्ट्रीय बंजर भूमि विकास कार्यक्रम		49,29,47	--	49,29,47
	जोड़ (05)		49,29,47	--	49,29,47
	जोड़		8,14,44,93	--	8,14,44,93
2505--	ग्रामीण रोजगार—				
01	राष्ट्रीय कार्यक्रम—				
702	जवाहर रोजगार योजना		12,99,12,86	--	12,99,12,86
	जोड़ (01)		12,99,12,86	--	12,99,12,86
60	अन्य कार्यक्रम—				
102	रोजगार आश्वासन योजना		19,40,37,13	--	19,40,37,13
	जोड़ (60)		19,40,37,13	--	19,40,37,13
	जोड़		32,39,49,99	--	32,39,49,99
2506--	भूमि सुधार—				
800	अन्य व्यय		18,04	--	18,04
	जोड़		18,04	--	18,04

वित्त लेखे, संघ सरकार

FINANCE ACCOUNTS, UNION GOVERNMENT

संख्या 9—लघु शीर्षवार राजस्व व्यय का तथा मुख्य शीर्षवार पूंजीगत व्यय का ब्योरेवार लेखा—जारी

No. 9—DETAILED ACCOUNT OF REVENUE EXPENDITURE BY MINOR HEADS AND CAPITAL EXPENDITURE BY MAJOR HEADS—contd.

तिरछे अंक प्रभारित व्यय को दर्शाते हैं

Figures in italics represent charged expenditure

शीर्ष	Heads	1996-97 के वास्तविक आंकड़े		
		Actuals for 1996-97		
		योजनागत	योजनेतर	जोड़
	1	Plan	Non-Plan	Total
		2	3	4
				(हजार रुपयों में)
				(In thousands of rupees)
ग. आर्थिक सेवाएं—जारी	C. Economic Services—contd.			
(ख) ग्रामीण विकास—समाप्त	(b) Rural Development—concl.			
2515--अन्य ग्रामीण विकास कार्यक्रम—	2515--Other Rural Development Programmes—			
001 निदेशन और प्रशासन	001 Direction and Administration	3,24,05	95,29	4,19,34
003 प्रशिक्षण	003 Training	22,60,54	--	22,60,54
101 पंचायती राज	101 Panchayati Raj	5,74,78	33,33	6,08,11
102 सामुदायिक विकास	102 Community Development	14,93	10,32	25,25
191 स्थानीय निकायों और नगरपालिकाओं / नगर निगमों इत्यादि को सहायता	191 Assistance to Local Bodies and Municipalities/ Municipal Corporation	8,19	--	8,19
796 आदिवासी क्षेत्र उप-योजना	796 Tribal Area Sub-Plan	5,70	--	5,70
798 अन्तर्राष्ट्रीय सहयोग	798 International Co-operation	--	71,87	71,87
800 अन्य व्यय	800 Other expenditure	3,58,86,76	61,02	3,59,47,78
जोड़	TOTAL	3,90,74,95	2,71,83	3,93,46,78
जोड़ - ग्रामीण विकास	TOTAL-RURAL DEVELOPMENT	44,44,87,91	2,71,83	44,47,59,74
(ग) विशेष क्षेत्र कार्यक्रम—	(c) Special Areas Programmes—			
2552--पूर्वोत्तर क्षेत्र—	2552--North Eastern Areas—			
202 तकनीकी शिक्षा	202 Technical Education	12,33,00	--	12,33,00
210 सामान्य (चिकित्सा और लोक स्वास्थ्य)	210 General (Medical and Public Health)	5,41,88	--	5,41,88
800 अन्य व्यय	800 Other expenditure	6,13,51	--	6,13,51
801 सामान्य (विद्युत)	801 General (Power)	73,08	--	73,08
जोड़	TOTAL	24,61,47	--	24,61,47
2553--संसद सदस्य स्थानीय क्षेत्र विकास योजना—	2553--MPs Local Area Development Scheme—			
101 जिला ग्रामीण विकास अधिकरणों को सहायता	101 Assistance to District Rural Development Agencies	7,76,37,53	--	7,76,37,53
जोड़	TOTAL	7,76,37,53	--	7,76,37,53
जोड़ - विशेष क्षेत्र कार्यक्रम	TOTAL-SPECIAL AREAS PROGRAMMES	8,00,99,00	--	8,00,99,00

वित्त लेखे, संघ सरकार

FINANCE ACCOUNTS, UNION GOVERNMENT

संख्या 9—लघु शीर्षवार राजस्व व्यय का तथा मुख्य शीर्षवार पूंजीगत व्यय का ब्योरेवार लेखा—जारी

No. 9—DETAILED ACCOUNT OF REVENUE EXPENDITURE BY MINOR HEADS AND CAPITAL EXPENDITURE BY MAJOR HEADS—contd.

तिरछे अंक प्रभांरित व्यय को दशति है

Figures in italics represent charged expenditure

शीर्ष ग.	Heads	1996-97 के वास्तविक आंकड़े Actuals for 1996-97		जोड़ Total
		योजनागत Plan	योजनेतर Non-Plan	
	C.— Economic Services—contd.	2	3	4
(घ)	(d) Irrigation and Flood Control—			(हजार रुपयो में)
2701	2701—Major and Medium Irrigation—			(In thousands of rupees)
80	80 General—			
001	001 Direction and Administration	--	5,21,88	5,21,88
002	002 Data Collection	3,86,80	22,27,02	26,13,82
003	003 Training	37,18	22,92	60,10
004	004 Research	8,07,39	10,67,09	18,74,48
005	005 Survey and Investigation	6,80,08	2,65,03	9,45,11
006	006 Consultancy	--	6,64,32	6,64,32
800	800 Other expenditure	4,68,17	1,41,27	6,09,44
जोड़ (80)	TOTAL (80)	23,79,62	49,09,53	72,89,15
जोड़	TOTAL	23,79,62	49,09,53	72,89,15
2702	2702—Minor Irrigation—			
01	01 Surface Water—			
101	101 Water Tanks	--	11,21	11,21
102	102 Lift Irrigation Schemes	1,50	6,41	7,91
796	796 Tribal Area Sub-Plan	29,72	--	29,72
800	800 Other expenditure	15,23	--	15,23
जोड़ - (01)	TOTAL (01)	46,45	17,62	64,07

वित्त लेखे, संघ सरकार

FINANCE ACCOUNTS, UNION GOVERNMENT

संख्या 9—लघु शीर्षवार राजस्व व्यय का तथा मुख्य शीर्षवार पूंजीगत व्यय का ब्योरेवार लेखा—जारी

No. 9—DETAILED ACCOUNT OF REVENUE EXPENDITURE BY MINOR HEADS AND CAPITAL EXPENDITURE BY MAJOR HEADS—contd.

तिरछे अंक प्रभारित व्यय को दर्शाते हैं

Figures in italics represent charged expenditure

शीर्ष	Heads 1	1996-97 के वास्तविक आंकड़े Actuals for 1996-97		जोड़ Total 4 (हजार रुपयों में) (In thousands of rupees)
		योजनागत Plan 2	योजनेतर Non-Plan 3	
ग. आर्थिक सेवाएँ—जारी	C. Economic Services—contd.			
(घ) सिंचाई और बाढ़ नियंत्रण—जारी	(d) Irrigation and Flood Control—contd.			
2702--लघु सिंचाई--समाप्त	2702--Minor Irrigation-concltd.			
02 भूजल—	02 Ground Water—		27	
005 अन्वेषण	005 Investigation	22,55,44	26,47,41	49,03,12
052 मशीनरी और उपस्कर	052 Machinery and Equipment	2,19	--	2,19
103 ट्यूबवैल	103 Tube wells	1,50	--	1,50
800 अन्य व्यय	800 Other expenditure	16,21,61	--	16,21,61
जोड़ (02)	TOTAL (02)	38,80,74	26,47,41	65,28,42
80 सामान्य--	80 General—			
001 निदेशन और प्रशासन	001 Direction and Administration	68	40,35	41,03
005 अन्वेषण	005 Investigation	2,80	--	2,80
800 अन्य व्यय	800 Other expenditure	1,67,92	--	1,67,92
जोड़ - (80)	TOTAL (80)	1,71,40	40,35	2,11,75
जोड़	TOTAL	40,98,59	27,05,38	68,04,24
2705--कमांड क्षेत्र विकास—	2705--Command Area Development—			
800 अन्य व्यय	800 Other expenditure	2,40,33	--	2,40,33
जोड़	TOTAL	2,40,33	--	2,40,33
2711--बाढ़ नियंत्रण और जल निकासी--	2711--Flood Control and Drainage			
01 बाढ़ नियंत्रण--	01 Flood Control—			
001 निदेशन और प्रशासन	001 Direction and Administration	--	19,21	19,21
052 मशीनरी और उपस्कर	052 Machinery and Equipment	--	3,00	3,00
799 उचंत्त	799 Suspense	--	6,65	6,65
800 अन्य व्यय	800 Other expenditure	41,00,14	17,18,98	58,19,12
जोड़ - (01)	TOTAL (01)	41,00,14	17,47,84	58,47,98

वित्त लेखे, संघ सरकार

FINANCE ACCOUNTS, UNION GOVERNMENT

संख्या 9—लघु शीर्षवार राजस्व व्यय का तथा मुख्य शीर्षवार पूंजीगत व्यय का ब्योरेवार लेखा—जारी

No. 9—DETAILED ACCOUNT OF REVENUE EXPENDITURE BY MINOR HEADS AND CAPITAL EXPENDITURE BY MAJOR HEADS—*contd.*

तिरछे अंक प्रभारित व्यय को दर्शाते हैं

Figures in italics represent charged expenditure

शीर्ष	Heads 1	1996-97 के वास्तविक आंकड़े Actuals for 1996-97		
		योजनागत Plan 2	योजनेतर Non-Plan 3	जोड़ Total 4 (हजार रुपयों में) (In thousands of rupees)
ग.— आर्थिक सेवाएं—जारी	C.— Economic Services— <i>contd.</i>			
(घ). सिंचाई और बाढ़ नियंत्रण—समाप्त	(d) Irrigation and Flood Control— <i>concl.</i>			
2711. बाढ़ नियंत्रण और जल निकासी—समाप्त	2711. Flood Control and Drainage— <i>concl.</i>			
02 समुद्र अपरदनरोधी परियोजनाएं—	02 Anti-sea Erosion Projects—			
103 सिविल निर्माण कार्य	103 Civil Works	81	--	81
800 अन्य व्यय	800 Other Expenditure	1,97,20	--	1,97,20
जोड़ (02)	TOTAL (02)	1,98,01	--	1,98,01
जोड़	TOTAL	42,98,15	17,47,84	60,45,99
जोड़-सिंचाई और बाढ़ नियंत्रण	TOTAL-IRRIGATION AND FLOOD CONTROL	1,10,16,69	93,62,75	2,03,79,71
(ड) ऊर्जा—	(e) Energy—			
2801. विद्युत—	2801. Power—			
01 पनबिजली उत्पादन—	01 Hydel Generation—			
001 निदेशन और प्रशासन	001 Direction and Administration	3,69	59,10	62,79
जोड़ (01)	TOTAL (01)	3,69	59,10	62,79

वित्त लेखे, संघ सरकार

FINANCE ACCOUNTS, UNION GOVERNMENT

संख्या 9—लघु शीर्षवार राजस्व व्यय का तथा मुख्य शीर्षवार पूंजीगत व्यय का ब्योरेवार लेखा—जारी

No. 9—DETAILED ACCOUNT OF REVENUE EXPENDITURE BY MINOR HEADS AND CAPITAL EXPENDITURE BY MAJOR HEADS—*contd.*

तिरछे अंक प्रभारित व्यय को दर्शाते हैं

Figures in italics represent charged expenditure

शीर्ष	Heads 1	1996-97 के वास्तविक आंकड़े Actuals for 1996-97		जोड़ Total 4 (हजार रुपयों में) (In thousands of rupees)
		योजनागत Plan 2	योजनेतर Non-Plan 3	
ग.— आर्थिक सेवाएं—जारी	C.— Economic Services— <i>contd.</i>			
(ङ) ऊर्जा—जारी	(e) Energy— <i>contd.</i>			
2801. विद्युत—जारी	2801. Power— <i>contd.</i>			
02 ताप विद्युत उत्पादन—	02 Thermal Power Generation—			
001 निदेशन और प्रशासन	001 Direction and Administration	78,40	--	78,40
102 बदरपुर ताप विद्युत केन्द्र	102 Badarpur Thermal Power Station	--	4,92,21,17	4,92,21,17
जोड़ (02)	TOTAL (02)	78,40	4,92,21,17	4,92,99,57
03 नाभिकीय विद्युत उत्पादन—	03 Nuclear Power Generation—			
101 ईंफन सूची	101 Fuel Inventory	--	1,68,38,27	1,68,38,27
103 अपशिष्ट प्रबन्ध	103 Waste Management	--	8,45,00	8,45,00
104 राजस्थान परमाणु विद्युत केन्द्र	104 Rajasthan Atomic Power Station	--	39,49,72	39,49,72
800 अन्य व्यय	800 Other Expenditure	--	4,38,89,55	4,38,89,55
जोड़ (03)	TOTAL (03)	--	6,55,22,54	6,55,22,54
04 डीजल/गैस विद्युत उत्पादन—	04 Diesel/Gas Power Generation—			
001 निदेशन और प्रशासन	001 Direction and Administration	--	1,08,79	1,08,79
101 फ्रीनिक्स खाड़ी में विद्युत गृह	101 Power House at Phoneix Bay	--	1,68,38	1,68,38
102 चैथम विद्युत गृह	102 Power House at Chatham	--	16,95,03	16,95,03
103 अन्य विद्युत गृह	103 Other Power Houses	--	10,97,21	10,97,21
103 लक्षद्वीप में विद्युत की आपूर्ति	104 Supply of Electricity in Lakshadweep.	--	10,21,83	10,21,83
जोड़ (04)	TOTAL (04)	--	40,91,24	40,91,24

वित्त लेखे, संघ सरकार

FINANCE ACCOUNTS, UNION GOVERNMENT

संख्या 9—लघु शीर्षवार राजस्व व्यय का तथा मुख्य शीर्षवार पूंजीगत व्यय का ब्योरेवार लेखा—जारी

No. 9—DETAILED ACCOUNT OF REVENUE EXPENDITURE BY MINOR HEADS AND CAPITAL EXPENDITURE BY MAJOR HEADS—contd.

तिरछे अंक प्रमरित व्यय को दशति है

Figures in italics represent charged expenditure

1996-97 के वास्तविक आंकड़े

Actuals for 1996-97

योजनागत	योजनेतर	जोड़
Plan	Non-Plan	Total
2	3	4

(हजार रुपयों में)
(In thousands of rupees)

शीर्ष	Heads	Plan	Non-Plan	Total
	1	2	3	4
ग.— आर्थिक सेवाएँ—जारी	C.— Economic Services—contd.			
(ङ) ऊर्जा—जारी	(e) Energy—contd.			
2801. विद्युत—समाप्त	2801. Power—concl.			
05 परीक्षण और वितरण—	05 Transmission and Distribution—			
001 निदेशन और प्रशासन	001 Direction and Administration	3,45,30	2,47,73	5,93,03
102 पोर्ट ब्लेयर में विद्युत का परीक्षण और सवितरण	102 Transmission and Distribution of Power at Port Blair	--	2,83,75	2,83,75
796 आदिवासी क्षेत्र उप-योजना	796 Tribal Area Sub-Plan	8,25	2,99	11,24
799 उचंत	799 Suspense	--	15,03	15,03
800 अन्य व्यय	800 Other Expenditure	31,98	1,02,09,76	1,02,41,74
जोड़ (05)	TOTAL (05)	3,85,53	1,07,59,26	1,11,44,79
06 ग्रामीण विद्युतीकरण—	06 Rural Electrification—			
800 अन्य व्यय	800 Other Expenditure	25,00,00	--	25,00,00
जोड़ (06)	TOTAL (06)	25,00,00	--	25,00,00
80 सामान्य—	80 General—			
003 प्रशिक्षण	003 Training	21,90,76	3,21,99	25,12,75
004 अनुसंधान और विकास	004 Research and Development	49,56,34	--	49,56,34
800 अन्य व्यय	800 Other Expenditure	4,94,26	15,55,11	20,49,37
जोड़ (80)	TOTAL (80)	76,41,36	18,77,10	95,18,46
जोड़	TOTAL	1,06,08,98	13,15,30,41	14,21,39,39

वित्त लेखे, संघ सरकार

FINANCE ACCOUNTS, UNION GOVERNMENT

संख्या 9—लघु शीर्षवार राजस्व व्यय का तथा मुख्य शीर्षवार पूंजीगत व्यय का ब्योरेवार लेखा—जारी

No. 9—DETAILED ACCOUNT OF REVENUE EXPENDITURE BY MINOR HEADS AND CAPITAL EXPENDITURE BY MAJOR HEADS—*contd.*

तिरछे अंक प्रभाषित व्यय को दर्शाति है

Figures in italics represent charged expenditure

शीर्ष	Heads 1	1996-97 के वास्तविक आंकड़े Actuals for 1996-97		जोड़ Total 4 (हजार रुपयों में) (In thousands of rupees)
		योजनागत Plan 2	योजनेतर Non-Plan 3	
ग.— आर्थिक सेवाएं—जारी	C.— Economic Services— <i>contd.</i>			
(ङ) ऊर्जा—जारी	(e) Energy— <i>contd.</i>			
2803. कोयला और लिग्नाइट—	2803. Coal and Lignite—			
001 निदेशन और प्रशासन	001 Direction and Administration	7,78	1,18,19	1,25,97
004 अनुसंधान और विकास	004 Research and Development	6,00,00	--	6,00,00
101 कोयला और लिग्नाइट कम्पनियों को सहायता	101 Assistance to coal and Lignite Companies	--	93,19,72	93,19,72
800 अन्य व्यय	800 Other Expenditure	22,00,00	--	22,00,00
जोड़	TOTAL	28,07,78	94,37,91	1,22,45,69
2810. ऊर्जा के अपारंपरिक स्रोत—	2810. Non-Conventional Sources of Energy—			
01 बायो ऊर्जा—	01 Bio-Energy—			
004 अनुसंधान और विकास	004 Research and Development	90,70	--	90,70
101 बायो-गैस विकास के लिए राष्ट्रीय कार्यक्रम	101 National Programme for Biogas Development	34,06,65	--	34,06,65
102 सामुदायिक और संस्थागत बायो-गैस विकास	102 Community and Institutional Biogas Development	4,38,00	--	4,38,00
103 बायोमास	103 Biomass	5,47,95	--	5,47,95
800 अन्य व्यय	800 Other Expenditure	4,87	--	4,87
जोड़ (01)	TOTAL (01)	44,88,17	--	44,88,17

वित्त लेखे, संघ सरकार

FINANCE ACCOUNTS, UNION GOVERNMENT

संख्या 9—लघु शीर्षवार राजस्व व्यय का तथा मुख्य शीर्षवार पूंजीगत व्यय का ब्योरेवार लेखा—जारी

No. 9—DETAILED ACCOUNT OF REVENUE EXPENDITURE BY MINOR HEADS AND CAPITAL EXPENDITURE BY MAJOR HEADS—contd.

तिरछे अंक प्रभाति व्यय को दर्शाति है

Figures in italics represent charged expenditure

1996-97 के वास्तविक आंकड़े

Actuals for 1996-97

योजनागत

योजनातर

जोड़

शीर्ष

Heads

Plan

Non-Plan

Total

1

2

3

4

(हजार रुपयो में)

(In thousands of rupees)

शीर्ष	Heads	Plan	Non-Plan	Total
	1	2	3	4
ग.— आर्थिक सेवाएं—जारी	C.— Economic Services—contd.			
(ङ) ऊर्जा—समाप्त	(e) Energy—concl'd.			
2810. ऊर्जा के अपारम्परिक स्रोत—समाप्त	2810. Non-Conventional Sources of Energy—concl'd.			
02 सौर—	02 Solar—			
101 सौर ताप ऊर्जा कार्यक्रम	101 Solar Thermal Energy Programme	2,50,28	--	2,50,28
102 फोटो वोल्टेक	102 Photovoltaic	23,46,95	--	23,46,95
796 आदिवासी क्षेत्र उप-योजना	796 Tribal Area Sub-Plan	11,29	--	11,29
800 अन्य व्यय	800 Other Expenditure	11,20	--	11,20
जोड़ (02)	TOTAL (02)	26,19,72	--	26,19,72
03 पवन—	03 Wind—			
004 अनुसंधान और विकास	004 Research and Development	20,28	--	20,28
103 प्रदर्शन	103 Demonstration	34,24,41	--	34,24,41
104 पवन ऊर्जा केन्द्र	104 Wind Energy Centre	(क) (a)—5,27	--	-5,27
800 अन्य व्यय	800 Other Expenditure	28,00	--	28,00
जोड़ (03)	TOTAL (03)	34,67,42	--	34,67,42
60 अन्य—	60 Others—			
101 चूल्हा	101 Choolah	9,84,70	--	9,84,70
103 शहरी और कृषि संबंधी अपशिष्ट से ऊर्जा	103 Energy From Urban & Agricultural Wastes	1,44,04	--	1,44,04
600 ऊर्जा के अन्य स्रोत	600 Other Sources of Energy	7,87,92	--	7,87,92
798 अन्तर्राष्ट्रीय सहयोग	798 International Co-operation	38,48	--	38,48
800 अन्य व्यय	800 Other Expenditure	2,83,31	--	2,83,31
जोड़ (60)	TOTAL (60)	22,38,45	--	22,38,45
जोड़	TOTAL	1,28,13,76	--	1,28,13,76
जोड़ ऊर्जा	TOTAL ENERGY	2,62,30,52	14,09,68,32	16,71,98,84

(क) जांच की जा रही है।

(a) Under investigation.

वित्त लेखे, संघ सरकार

FINANCE ACCOUNTS, UNION GOVERNMENT

संख्या 9—लघु शीर्षवार राजस्व व्यय का तथा मुख्य शीर्षवार पूंजीगत व्यय का ब्योरेवार लेखा—जारी

No. 9—DETAILED ACCOUNT OF REVENUE EXPENDITURE BY MINOR HEADS AND CAPITAL EXPENDITURE BY MAJOR HEADS—contd.

तिरछे अंक प्रभारित व्यय को दर्शाते हैं

Figures in italics represent charged expenditure

शीर्ष	Heads 1	1996-97 के वास्तविक आंकड़े Actuals for 1996-97		जोड़ Total 4 (हजार रुपयों में) (In thousands of rupees)
		योजनागत Plan 2	योजनेतर Non-Plan 3	
ग.— आर्थिक सेवाएं—जारी	C.— Economic Services—contd.			
(च) उद्योग और खनिज—	(f) Industry and Minerals—			
2851. ग्राम और लघु उद्योग—	2851. Village and Small Industries—			
001 निदेशन और प्रशासन	001 Direction and Administration	1,10,11	4,87,54	5,97,65
003 प्रशिक्षण	003 Training	3,15,74	2,32,83	5,48,57
004 अनुसंधान और विकास	004 Research and Development	6,18,06	--	6,18,06
101 औद्योगिक संपदाएं	101 Industrial Estates	2	4,53	4,55
102 लघु उद्योग	102 Small Scale Industries	33,52,48	24,81,85	58,34,33
103 हथकरघा उद्योग	103 Handloom Industries	16,78,58	15,11,41	31,89,99
104 हस्तशिल्प उद्योग	104 Handicraft Industries	39,05,94	6,38,07	45,94,01
105 खादी और ग्राम उद्योग	105 Khadi and Village Industries	2,08,09,50	71,89,05	2,79,98,55
106 नारियल रेशा उद्योग	106 Coir Industries	7,69,13	1,94,27	9,63,40
107 रेशम उत्पादन उद्योग	107 Sericulture Industries	70,63,88	12,18,00	82,81,88
108 पावरलूम उद्योग	108 Powerloom Industries	1,60,67	51,61	2,12,28
110 मिश्रित ग्राम और लघु उद्योग और सहकारिता	110 Composite Village and Small Industries and Co-operatives	60,16	81,00	1,41,16
111 बेरोजगार शिक्षित युवकों के लिए रोजगार योजना	111 Employment Scheme for Unemployed Educated Youths	1,14,93,99	--	1,14,93,99
200 अन्य ग्रामोद्योग	200 Other Village Industries	74,20,02	37	74,20,39
796 आदिवासी क्षेत्र उप-योजना	796 Tribal Area Sub-Plan	63	--	63
800 अन्य व्यय	800 Other Expenditure	5,08,14	9,83	5,17,97
909 घटाएं— राष्ट्रीय नवीकरण निधि से पूरी की गई राशि	909 Deduct— Amount Met from National Renewal Fund	-2,55,50	--	-2,55,50
जोड़	TOTAL	5,80,11,55	1,41,00,36	7,21,61,91
2852. उद्योग—	2852. Industries—			
01 लौह और इस्पात उद्योग—	01 Iron & Steel Industries—			
105 विनिर्माण	105 Manufacture	--	61,68,50	61,68,50
02 सीमेंट और गैर-धात्विक खनिज उद्योग—	02 Cement and Non-metallic Mineral Industries—			
205 सीमेंट	205 Cement	--	(क) (a)-59	-59
600 अन्य	600 Others	3,09,00	3,00,00	6,09,00
जोड़ (02)	TOTAL (02)	3,09,00	2,99,41	6,08,41

(क) जांच की जा रही है।

(a) Under investigation.

FINANCE ACCOUNTS, UNION GOVERNMENT

संख्या 9—लघु शीर्षवार राजस्व व्यय का तथा मुख्य शीर्षवार पूंजीगत व्यय का ब्योरेवार लेखा—जारी

No. 9—DETAILED ACCOUNT OF REVENUE EXPENDITURE BY MINOR HEADS AND CAPITAL EXPENDITURE BY MAJOR HEADS—contd.

तिरछे अंक प्रभारित व्यय को दर्शाते हैं

*Figures in italics represent charged expenditure*1996-97 के वास्तविक आंकड़े
Actuals for 1996-97

योजनागत Plan 2	योजनेतर Non-Plan 3	जोड़ Total 4
----------------------	--------------------------	--------------------

(हजार रुपयों में)
(In thousands of rupees)

शीर्ष	Heads 1	Plan 2	Non-Plan 3	Total 4
ग.— आर्थिक सेवाएं—जारी				
(च) उद्योग और खनिज—जारी				
2852. उद्योग—जारी				
03 उर्वरक उद्योग—				
004 अनुसंधान और विकास	004 Research and Development	7,99,94	--	7,99,94
101 उर्वरक आर्थिक सहायता	101 Fertilizer Subsidy	--	47,43,00,00	47,43,00,00
800 अन्य व्यय	800 Other Expenditure	--	75,06	75,06
जोड़ (03)	TOTAL (03)	7,99,94	47,43,75,06	47,51,75,00
04 पेट्रो-रसायन उद्योग—	04 Petrochemical Industries—			
800 अन्य व्यय	800 Other Expenditure	4,50,00	2,50,00	7,00,00
जोड़ (04)	TOTAL (04)	4,50,00	2,50,00	7,00,00
05 रसायन और फार्मास्यूटिकल उद्योग—	05 Chemical and Pharmaceutical Industries—			
205 रसायन और कीटनाशक	205 Chemical and Pesticides	1,05,00	13,90,14	14,16,11
206 औषध और फार्मास्यूटिकल्स	206 Drugs and Pharmaceuticals	1,00,00	36,48	1,36,48
जोड़ (05)	TOTAL (05)	2,05,00	14,26,62	15,52,59
06 इंजीनियरी उद्योग—	06 Engineering Industries—			
102 परिवहन उपस्कर उद्योग	102 Transport Equipment Industries	5,85,00	5,89,98,97	5,95,83,97
103 अन्य इंजीनियरी उद्योग	103 Other Engineering Industries	--	1,19,00	
203 विद्युत इंजीनियरी उद्योग	203 Electrical Engineering Industries	3,99,69	5,43,73,60	5,44,92,60
909 घटाएं—राष्ट्रीय नवीकरण निधि से पूरी की गई राशि	909 Deduct—Amount met From National Renewal Fund	-5,70,00	--	-5,70,00
जोड़ (06)	TOTAL (06)	4,14,69	11,33,72,57	11,39,06,26
07 दूर-संचार और इलेक्ट्रॉनिक उद्योग—	07 Telecommunication and Electronic Industries—			
202 इलेक्ट्रॉनिकी	202 Electronics	92,13,40	11,35,00	1,03,48,40
जोड़ (07)	TOTAL (07)	92,13,40	11,35,00	1,03,48,40

(क) जांच की जा रही है।

(a) Under investigation.

FINANCE ACCOUNTS, UNION GOVERNMENT

संख्या 9—लघु शीर्षवार राजस्व व्यय का तथा मुख्य शीर्षवार पूंजीगत व्यय का ब्योरेवार लेखा—जारी

No. 9—DETAILED ACCOUNT OF REVENUE EXPENDITURE BY MINOR HEADS AND CAPITAL EXPENDITURE BY MAJOR HEADS—contd.

तिरछे अंक प्रभारित व्यय को दर्शाते हैं

Figures in italics represent charged expenditure

शीर्ष	Heads 1	1996-97 के वास्तविक आंकड़े Actuals for 1996-97		
		योजनागत Plan 2	योजनेतर Non-Plan 3	जोड़ Total 4
				(हजार रुपयों में) (In thousands of rupees)
ग.— आर्थिक सेवाएं—जारी	C.— Economic Services—contd.			
(च) उद्योग और खनिज—जारी	(f) Industry and Minerals—contd.			
2852. उद्योग—समाप्त	2852. Industries—concl.			
08 उपभोक्ता उद्योग—	08 Consumer Industries—			
101 खाद्य तेल	101 Edible Oils	--	1,19	1,19
202 वस्त्र	202 Textiles	77,44,00	24,84,72	1,02,28,72
206 शराब बनाने के कारखाने	206 Distilleries	--	3,67	3,67
215 कागज और अखबारी कागज	215 Paper and Newsprint	--	1,81,96,57	1,81,96,57
600 अन्य	600 Others	2,74,00	37,21,62	39,95,62
797 आरक्षित निधि और जमा लेखा को/से अन्तरण	797 Transfer to/from Reserve Fund and Deposit Account	9,22,26	--	9,22,26
798 अन्तर्राष्ट्रीय सहयोग	798 International Co-operation	--	63,92	63,92
902 घटाएं—जूट विशिष्ट विकास निधि से पूरी की गई राशि	902 Deduct—Amount met from Jute special Development Fund	-9,22,26	--	-9,22,26
909 घटाएं—राष्ट्रीय नवीकरण निधि से पूरी की गई राशि	909 Deduct—Amount Met from National Renewal Fund.	-49,90,00	--	-49,90,00
जोड़ (08)	TOTAL (08)	30,28,00	2,44,71,69	2,74,99,69
09 परमाणु ऊर्जा उद्योग—	09 Atomic Energy Industries—			
101 आइसोटोप्स	101 Isotopes	--	14,16,06	14,16,06
102 परमाणु ईंधन	102 Atomic Fuels	--	7,56,07	7,56,07
103 थोरियम एक्सट्रैक्शन	103 Thorium Extraction	--	2,90,00	2,90,00
104 उपकरणों की संरचना	104 Fabrication of Equipment	--	6,46,32	6,46,32
200 सामान्य सुविधाएं	200 Common Facilities	--	9,61,93	9,61,93
			20	
202 न्यूक्लियर फ्यूल कम्प्लेक्स	202 Nuclear Fuel Complex	--	1,63,13,18	1,63,13,38
203 ईंधन पुनःसंसाधन	203 Fuel Reprocessing	--	44,07,87	44,07,87
800 अन्य व्यय	800 Other Expenditure	--	2,03,99	2,03,99
			20	
जोड़ (09)	TOTAL (09)	--	2,49,95,42	2,49,95,62
80 सामान्य—	80 General—			
001 निदेशन और प्रशासन	001 Direction and Administration	8,41	5,47	13,88
003 औद्योगिक शिक्षा—अनुसंधान और प्रशिक्षण	003 Industrial Education—Research and Training	7,33,45	13,76,50	21,09,95
101 मानकीकरण और गुणवत्ता नियंत्रण	101 Standardisation and Quality Control	4,26,11	80,00	5,06,11
102 औद्योगिक उत्पादकता	102 Industrial Productivity	1,76,77	1,75,00	3,51,77
103 प्रशुल्क और कीमत विनियमन	103 Tariff and Price Regulation	44,55	3,75,66	4,20,21
798 अन्तर्राष्ट्रीय सहयोग	798 International Co-operation	--	6,66,52	6,66,52
800 अन्य व्यय	800 Other Expenditure	1,54,30,47	4,27	1,54,34,74
909 घटाएं—राष्ट्रीय नवीकरण निधि से पूरी की गई राशि	909 Deduct—Amount Met from National Renewal Fund.	-4,30,47	--	-4,30,47
जोड़ (80)	TOTAL (80)	1,63,89,29	26,83,42	1,90,72,71
जोड़	TOTAL	3,08,09,32	64,91,77,69	68,00,27,18
			40,17	

FINANCE ACCOUNTS, UNION GOVERNMENT

संख्या 9—लघु शीर्षवार राजस्व व्यय का तथा मुख्य शीर्षवार पूंजीगत व्यय का ब्योरेवार लेखा—जारी

No. 9—DETAILED ACCOUNT OF REVENUE EXPENDITURE BY MINOR HEADS AND CAPITAL EXPENDITURE BY MAJOR HEADS—contd.

तिरछे अंक प्रभारित व्यय को दर्शाते हैं

Figures in italics represent charged expenditure

शीर्ष	Heads 1	1996-97 के वास्तविक आंकड़े Actuals for 1996-97		
		योजनागत Plan 2	योजनेतर Non-Plan 3	जोड़ Total 4 (हजार रुपयों में) (In thousands of rupees)
ग.— आर्थिक सेवाएं—जारी				
(च) उद्योग और खनिज—जारी				
2853. अलीह खनन और धातुकर्मक उद्योग—				
01 भारतीय भू-वैज्ञानिक सर्वेक्षण—			5,93	
001 निदेशन और प्रशासन	001 Direction and Administration	21,15,23	93,36,89	1,14,58,05
003 प्रशिक्षण	003 Training	37,87	4	37,91
004 अनुसंधान और विकास	004 Research and Development	1,43,71	57	1,44,28
005 जांच	005 Investigation	34,28	(a)(क)—42	33,86
101 सर्वेक्षण और मानचित्रण	101 Survey and Mapping	15,35,10	1	15,35,11
102 खनिज अन्वेषण	102 Mineral Exploration	19,82,60	2,69	19,85,29
200 अन्य अन्वेषण	200 Other Explorations	4,93	—	4,93
800 अन्य व्यय	800 Other Expenditure	19,78,79	65,69	20,44,48
जोड़ (01)	TOTAL (01)	78,32,51	94,05,47	1,72,43,91
02 खानों का विनियमन और विकास—	02 Regulation and Development of Mines			
001 निदेशन और प्रशासन	001 Direction and Administration	—	2,31	2,31
004 अनुसंधान और विकास	004 Research and Development	1,71,83	—	1,71,83
102 खनिज अन्वेषण	102 Mineral Exploration	8,27,35	—	8,27,35
104 खान ब्यूरो	104 Bureau of Mines	7,03,31	6,83,48	13,86,79
798 अंतर्राष्ट्रीय सहकारिता	798 International Co-operation	—	5,40	5,40
800 अन्य व्यय	800 Other Expenditure	—	7,60	7,60
जोड़ (02)	TOTAL (02)	17,02,49	6,98,79	24,01,28
जोड़	TOTAL	95,35,00	1,01,04,26	1,96,45,19
2875. अन्य उद्योग—	2875. Other Industries—			
01 अफीम और क्षारीय उद्योग—	01 Opium and Alkaloid Industries—			
001 निदेशन और प्रशासन	001 Direction and Administration	—	38,03	38,03
107 गाज़ीपुर अफीम फैक्टरी	107 Ghazipur Opium Factory	—	21,41,62	21,41,62
108 नीमच अफीम फैक्टरी	108 Neemuch Opium Factory	—	35,76,52	35,76,52
109 गाज़ीपुर क्षारीय निर्माण कार्य	109 Ghazipur Alkaloid Works	—	9,39,21	9,39,21
110 नीमच क्षारीय निर्माण कार्य	110 Neemuch Alkaloid Works	—	21,12,75	21,12,75
जोड़ (01)	TOTAL (01)	—	88,08,13	88,08,13
जोड़	TOTAL	—	88,08,13	88,08,13

(क) जांच की जा रही है।

(a) Under investigation.

वित्त लेखे, संघ सरकार

FINANCE ACCOUNTS, UNION GOVERNMENT

संख्या 9—लघु शीर्षवार राजस्व व्यय का तथा मुख्य शीर्षवार पूंजीगत व्यय का ब्योरेवार लेखा—जारी

No. 9—DETAILED ACCOUNT OF REVENUE EXPENDITURE BY MINOR HEADS AND CAPITAL EXPENDITURE BY MAJOR HEADS—*contd.*

तिरछे अंक प्रभारित व्यय को दर्शाते हैं

Figures in italics represent charged expenditure

शीर्ष	Heads 1	1996-97 के वास्तविक आंकड़े Actuals for 1996-97		जोड़ Total 4 (हजार रुपयों में) (In thousands of rupees)
		योजनागत Plan 2	योजनेतर Non-Plan 3	
ग.— आर्थिक सेवाएं—जारी	C.— Economic Services— <i>contd.</i>			
(च) उद्योग और खनिज—समाप्त	(f) Industry and Minerals— <i>concl'd.</i>			
2885. उद्योगों और खनिजों पर अन्य परिव्यय—	2885. Other Outlays on Industries and Minerals—			
01 औद्योगिक वित्तीय संस्थान—	01 Industrial Financial Institutions—			
800 अन्य व्यय	800 Other Expenditure	80,12,25	90,46	81,02,71
जोड़ (01)	TOTAL (01)	80,12,25	90,46	81,02,71
02 पिछड़े क्षेत्रों का विकास—	02 Development of Backward Areas—	25,68,93		
101 आर्थिक सहायता	101 Subsidies	78,74,48	--	1,04,43,41
जोड़ (02)	TOTAL (02)	25,68,93 78,74,48	--	1,04,43,41
जोड़	TOTAL	25,68,93 1,58,86,73	90,46	1,85,46,12
जोड़-उद्योग और खनिज	TOTAL-INDUSTRY AND MINERALS	26,18,93 11,42,42,60	46,10 68,22,80,90	79,91,88,53
(छ) परिवहन—	(g) Transport—			
3001. भारतीय रेलवे—नीति निर्धारण, निर्देशन, अनुसंधान और अन्य विविध संगठन—	3001. Indian Railways—Policy Formulation, Direction, Research and Other Miscellaneous Organisations—			
004 अनुसंधान, डिजाइन और मानक संगठन	004 Research, Designs and Standards Organisation	--	36,70,84	36,70,84
005 सर्वेक्षण	005 Surveys	--	3,35,39	3,35,39
090 रेलवे बोर्ड	090 Railway Board	--	26,01,62	26,01,62
094 विविध संस्थापनाएं	094 Miscellaneous Establishments	--	44,88,71	44,88,71
101 पेंशन प्रभारों आदि सहित सांविधिक लेखापरीक्षा	101 Statutory Audit including Pensionary Charges etc.	--	29,44,77	29,44,77
102 चालू लाइनों को अदायगियां	102 Payments to Worked Lines	--	18,28	18,28

वित्त लेखे, संघ सरकार

FINANCE ACCOUNTS, UNION GOVERNMENT

संख्या 9—लघु शीर्षवार राजस्व व्यय का तथा मुख्य शीर्षवार पूंजीगत व्यय का ब्योरेवार लेखा—जारी

No. 9—DETAILED ACCOUNT OF REVENUE EXPENDITURE BY MINOR HEADS AND CAPITAL EXPENDITURE BY MAJOR HEADS—*contd.*

तिरछे अंक प्रभारित व्यय को दर्शाति है

Figures in italics represent charged expenditure

1996-97 के वास्तविक आंकड़े

Actuals for 1996-97

शीर्ष	Heads 1	1996-97 के वास्तविक आंकड़े		जोड़ Total 4 (हजार रुपयों में) (In thousands of rupees)
		योजनागत Plan 2	योजनेतर Non-Plan 3	

शीर्ष	Heads 1	1996-97 के वास्तविक आंकड़े		जोड़ Total 4 (हजार रुपयों में) (In thousands of rupees)
		योजनागत Plan 2	योजनेतर Non-Plan 3	
ग.— आर्थिक सेवाएं—जारी	C.— Economic Services— <i>contd.</i>			
(छ) परिवहन-जारी	(g) Transport— <i>contd.</i>			
3001. भारतीय रेलवे-नीति निर्धारण, निदेशन, अनुसंधान और अन्य विविध संगठन-समाप्त	3001. Indian Railways—Policy Formulation, Direction, Research and Other Miscellaneous Organisations— <i>concl'd.</i>			
799 उचत-विविध अग्रिम	799 Suspense-Miscellaneous Advances	--	-49,16	-49,16
810 विविध प्रभार	810 Miscellaneous Charges	--	13,97,87	13,97,87
901 घटाए-रेलवे पेंशन निधि से पूरी की गई रकम	901 Deduct—Amount met from Railway Pension Fund	--	-6,07,27	-6,07,27
जोड़	TOTAL	--	1,48,01,05	1,48,01,05
3002. भारतीय रेलवे-वाणिज्यिक लाइने-कार्यचालन व्यय-	3002. Indian Railways—Commercial Lines—Working Expenses—		4,13	
01 सामान्य अधीक्षण और सेवाएं	01 General Superintendence and Services	--	8,18,68,25	8,18,72,38
02 स्थायी मार्गों और निर्माण कार्यों की मरम्मत और उनका अनुक्षण	02 Repairs and Maintenance of Permanent Way and Works	--	4,66 17,35,88,01	17,35,92,67
03 प्रेरक शक्ति की मरम्मत और उनका अनुक्षण	03 Repairs and Maintenance of Motive Power	--	10,39,61,76	10,39,61,76
04 डिब्बों और वैगनों की मरम्मत और अनुक्षण	04 Repairs and Maintenance of Carriages and Wagons	--	49 17,65,45,97	17,65,46,46
05 संयंत्र और उपस्कर की मरम्मत और अनुक्षण	05 Repairs and Maintenance of Plant and Equipment	--	124 9,27,73,28	9,27,74,52
06 कार्यचालन व्यय—रोलिंग स्टॉक और उपस्कर	06 Operating Expenses—Rolling Stock and Equipment	--	3,88 14,91,95,58	14,91,99,46
07 कार्यचालन व्यय— यातायात	07 Operating Expenses— Traffic	--	9,44 31,62,84,22	31,62,93,66
08 कार्यचालन व्यय— ईंधन	08 Operating Expenses— Fuel	--	37,16,26,85	37,16,26,85
09 कर्मचारी कल्याण और सुख सुविधाएं	09 Staff Welfare and Amenities	--	24 6,60,72,22	6,60,72,46

वित्त लेखे, संघ सरकार

FINANCE ACCOUNTS, UNION GOVERNMENT

संख्या 9—लघु शीर्षवार राजस्व व्यय का तथा मुख्य शीर्षवार पूंजीगत व्यय का ब्योरेवार लेखा—जारी

No. 9—DETAILED ACCOUNT OF REVENUE EXPENDITURE BY MINOR HEADS AND CAPITAL EXPENDITURE BY MAJOR HEADS—contd.

तिरछे अंक प्रभारित व्यय को दर्शाते हैं

Figures in italics represent charged expenditure

शीर्ष	Heads 1	1996-97 के वास्तविक आंकड़े		जोड़ Total 4 (हजार रुपयों में) (In thousands of rupees)
		Actuals for 1996-97 योजनागत Plan 2	योजनेतर Non-Plan 3	
ग.— आर्थिक सेवाएं—जारी	C.— Economic Services—contd.			
(छ) परिवहन—जारी	(g) Transport—contd.			
3002. भारतीय रेलवे—वाणिज्यिक महत्व की लाइने—कार्यचालन व्यय—समाप्त	3002. Indian Railways—Commercial Lines—Working Expenses—concl'd.			
10 विविध—कार्यचालन व्यय	10 Miscellaneous—Working Expenses	--	7,00,28 6,98,20,18	7,05,20,46
11 भविष्य निधियों, पेंशन और अन्य सेवानिवृत्ति लाभ	11 Provident Funds, Pension and Other Retirement Benefits	--	6 9,51,50	9,51,56
12 निधियों का विनियोग	12 Appropriation to Funds	--	47,22,03,09	47,22,03,09
13 उचंत	13 Suspense	--	2,70,10 1,16,91	3,87,01
जोड़	TOTAL	--	9,94,52 2,07,50,07,82	2,07,60,02,34
3003. भारतीय रेलवे—सामरिक महत्व की लाइने—कार्य चालन व्यय—	3003. Indian Railways—Strategic Lines—Working Expenses—			
01 सामान्य अधीक्षण और सेवाएं	01 General Superintendence and Services	--	3,56 18,37,77	18,41,33
02 स्थायी मार्ग और निर्माण कार्यों की मरम्मत और अनुरक्षण	02 Repairs and Maintenance of permanent way and works	--	15,79,98	15,79,98
03 प्रेरक शक्ति की मरम्मत और अनुरक्षण	03 Repairs and Maintenance of Motive Power	--	2,89,22	2,89,22
04 डिब्बों और वैगनों की मरम्मत और अनुरक्षण	04 Repairs and Maintenance of Carriages and wagons	--	13,22,50	13,22,50
05 संयंत्र और उपस्कर की मरम्मत और अनुरक्षण	05 Repairs and Maintenance of Plant and Equipment	--	11,27,11	11,27,11
06 कार्यचालन व्यय—रोलिंग स्टॉक और उपस्कर	06 Operation Expenses—Rolling stock and Equipment	--	12,18,45	12,18,45
07 कार्यचालन व्यय—यातायात	07 Operating Expenses—Traffic	--	33,76,34	33,76,34

FINANCE ACCOUNTS, UNION GOVERNMENT

संख्या 9—लघु शीर्षवार राजस्व व्यय का तथा मुख्य शीर्षवार पूंजीगत व्यय का ब्योरेवार लेखा—जारी

No. 9—DETAILED ACCOUNT OF REVENUE EXPENDITURE BY MINOR HEADS AND CAPITAL EXPENDITURE BY MAJOR HEADS—contd.

तिरछे अंक प्रभारित व्यय को दर्शाते हैं

Figures in italics represent charged expenditure

शीर्ष	Heads 1	1996-97 के वास्तविक आंकड़े Actuals for 1996-97		
		योजनागत Plan 2	योजनेतर Non-Plan 3	जोड़ Total 4 (हजार रुपयों में) (In thousands of rupees)
ग.— आर्थिक सेवाएँ—जारी	C.— Economic Services—contd.			
(छ) परिवहन—जारी	(g) Transport—contd.			
3003. भारतीय रेलवे—सामरिक महत्व की लाइनें—कार्यचालन व्यय—समाप्त	3003. Indian Railways—Strategic Lines—Working Expenses—concl'd.			
08 कार्यचालन व्यय—ईंधन	08 Operating Expenses—Fuel	--	9,01,21	9,01,21
09 कर्मचारी कल्याण और सुख सुविधाएँ	09 Staff Welfare and Amenities	--	18,01,84	18,01,84
			18,83	
10 विविध कार्यचालन व्यय	10 Miscellaneous Working Expenses	--	12,97,30	13,16,13
11 भविष्य निधि, पेंशन और अन्य सेवानिवृत्ति लाभ	11 Provident Fund, Pension and Other Retirement Benefits	--	22,86	22,86
12 निधियों का विनियोग	12 Appropriation to Funds	--	92,96,91	92,96,91
13 उचित	13 Suspense	--	-15,72	-15,72
जोड़	TOTAL	--	22,39 2,40,55,77	2,40,78,16
3004. भारतीय रेलवे—खुली लाइन निर्माण कार्य (राजस्व)	3004. Indian Railways—Open Line Works (Revenue)			
01 वाणिज्यिक लाइनें—राजस्व निर्माण कार्य	01 Commercial Lines—Revenue Works			
101 मुख्य शीर्ष 5002 से अंतरित राशि	101 Amount Transferred from Major Head 5002	--	27,87,97	27,87,97
02 सामरिक महत्व की लाइनें—राजस्व निर्माण कार्य—	02 Strategic Lines—Revenue Works—			
101 मुख्य शीर्ष 5003 से अंतरित राशि	101 Amount transferred from Major Head 5003	--	10,28	10,28
जोड़	TOTAL	--	27,98,25	27,98,25

वित्त लेखे, संघ सरकार

FINANCE ACCOUNTS, UNION GOVERNMENT

संख्या 9—लघु शीर्षवार राजस्व व्यय का तथा मुख्य शीर्षवार पूंजीगत व्यय का ब्योरेवार लेखा—जारी

No. 9—DETAILED ACCOUNT OF REVENUE EXPENDITURE BY MINOR HEADS AND CAPITAL EXPENDITURE BY MAJOR HEADS—contd.

तिरछे अंक प्रभारित व्यय को दर्शाते हैं

Figures in italics represent charged expenditure

शीर्ष	Heads 1	1996-97 के वास्तविक आंकड़े Actuals for 1996-97		
		योजनागत Plan 2	योजना- निरत Non-Plan 3	जोड़ Total 4
				(हजार रुपयों में) (In thousands of rupees)
ग.— आर्थिक सेवाएँ—जारी	C.— Economic Services—contd.			
(छ) परिवहन—जारी	(g) Transport—contd.			
3005. सामान्य राजस्व को अदायगियाँ—	3005. Payments to General Revenues—			
101 सामान्य राजस्व को लाभांश	101 Dividend to General Revenues	--	14,81,96,05	14,81,96,05
102 रेल यात्री किराया कर के बदले में राज्यों को दिये गये अनुदानों के लिए सामान्य राजस्व को अंशदान	102 Contributions to General Revenues for Grants to States in lieu of Tax on Railway Passenger Fares	--	23,12,00	23,12,00
103 सुख निर्माण कर्यों के वित्त पोषण के संबंध में राज्यों की सहायता के लिए सामान्य राजस्व को अंशदान	103 Contributions to General Revenues for assisting the States for financing Safety Works	--	2,37,65	2,37,65
जोड़	TOTAL	--	15,07,45,70	15,07,45,70
3006. रेलवे अधिशेष से विनियोग—	3006. Appropriation from Railway Surplus—			
102 रेलवे विकास निधि को विनियोग	102 Appropriation to Railway Development Fund	--	3,14,20,98	3,14,20,98
103 रेलवे पूंजीगत निधि को विनियोग	103 Appropriation to Railway Capital Fund	--	18,02,84,64	18,02,84,64
जोड़	TOTAL	--	21,17,05,62	21,17,05,62

वित्त लेखे, संघ सरकार

FINANCE ACCOUNTS, UNION GOVERNMENT

संख्या 9—लघु शीर्षवार राजस्व व्यय का तथा मुख्य शीर्षवार पूंजीगत व्यय का ब्योरेवार लेखा—जारी

No. 9—DETAILED ACCOUNT OF REVENUE EXPENDITURE BY MINOR HEADS AND CAPITAL EXPENDITURE BY MAJOR HEADS—contd.

तिरछे अंक प्रभारित व्यय को दर्शाते हैं

Figures in italics represent charged expenditure

1996-97 के वास्तविक आंकड़े

Actuals for 1996-97

योजनागत

योजनेतर

जोड़

Plan

Non-Plan

Total

2

3

4

(हजार रुपयों में)

(In thousands of rupees)

शीर्ष	Heads 1	Plan 2	Non-Plan 3	Total 4 (हजार रुपयों में)
ग.— आर्थिक सेवाएं—जारी	C.— Economic Services—contd.			
(छ) परिवहन—जारी	(g) Transport—contd.			
3051. पत्तन तथा प्रकाशस्तंभ—	3051. Ports and Light Houses—			
01 प्रमुख पत्तन—	01 Major Ports—			
108 पत्तन न्यासों को सहायता	108 Assistance to Port Trusts	--	51,59,60	51,59,60
जोड़ (01)	TOTAL (01)	--	51,59,60	51,59,60
02 लघु पत्तन—	02 Minor Ports—			
001 निदेशन और प्रशासन	001 Direction and Administration	--	2,91,58	2,91,58
101 निर्माण और मरम्मतें	101 Construction and Repairs	--	2,62,48	2,62,48
102 पत्तन प्रबन्ध	102 Port Management	52,01	4,21,30	4,73,31
103 तलकर्मण और सर्वेक्षण	103 Dredging and Surveying	--	1,36,51	1,36,51
105 डाक यार्ड और शुष्क गोदी	105 Dockyard and Dry docking	--	7,89,54	7,89,54
106 नौभरण	106 Stevedoring	--	2,47,43	2,47,43
107 नौका सेवाएं	107 Ferry Services	--	5,53,67	5,53,67
798 अन्तर्राष्ट्रीय सहयोग	798 International Co-operation	--	2,76	2,76
800 अन्य व्यय	800 Other Expenditure	63,29	2,82,58	3,45,87
जोड़ (02)	TOTAL (02)	1,15,30	29,87,85	31,03,15
03 प्रकाश स्तंभ तथा प्रकाश पोत—	03 Light Houses and Light Ships—			
001 निदेशन और प्रशासन	001 Direction and Administration	--	3,85,05	3,85,05
101 प्रकाश स्तंभ—कार्यचालन व्यय	101 Light Houses—Working Expenses	--	57,52,96	57,52,96
800 अन्य व्यय	800 Other Expenditure	--	15,06	15,06
जोड़ (03)	TOTAL (03)	--	61,53,07	61,53,07
80 सामान्य—	80 General—			
800 अन्य व्यय	800 Other Expenditure	--	24,00	24,00
जोड़ (80)	TOTAL (80)	--	24,00	24,00
जोड़	TOTAL	1,15,30	1,43,24,52	1,44,39,82

वित्त लेखे, संघ सरकार

FINANCE ACCOUNTS, UNION GOVERNMENT

संख्या 9—लघु शीर्षवार राजस्व व्यय का तथा मुख्य शीर्षवार पूंजीगत व्यय का ब्योरेवार लेखा—जारी

No. 9—DETAILED ACCOUNT OF REVENUE EXPENDITURE BY MINOR HEADS AND CAPITAL EXPENDITURE BY MAJOR HEADS—contd.

तिरछे अंक प्रभारित व्यय को दर्शाते हैं

Figures in italics represent charged expenditure

शीर्ष	Heads 1	1996-97 के वास्तविक आंकड़े Actuals for 1996-97		जोड़ Total 4 (हजार रुपयों में) (In thousands of rupees)
		योजनागत Plan 2	योजनेतर Non-Plan 3	
ग.— आर्थिक सेवाएं—जारी	C.— Economic Services—contd.			
(छ) परिवहन—जारी	(ग) Transport—contd.			
3052. जहाजरानी—	3052. Shipping—			
01 समुद्रपार जहाजरानी—	01 Overseas Shipping—			
103 जहाजरानी सेवाएं	103 Shipping Services	--	31,79,15	31,79,15
जोड़ (01)	TOTAL (01)	--	31,79,15	31,79,15
02 तटीय जहाजरानी—	02 Coastal Shipping—			
001 निदेशन और प्रशासन	001 Direction and Administration	--	2,20,32	2,20,32
003 प्रशिक्षण और शिक्षा	003 Training and Education	--	4,69,84	4,69,84
101 विनियमन और निरीक्षण	101 Regulation and Inspection	--	2,87,51	2,87,51
102 नाविक कल्याण	102 Seamen's Welfare	--	63,14	63,14
103 नौवहन सेवाएं	103 Shipping Services	--	52,82,25	52,82,25
798 अन्तर्राष्ट्रीय सहयोग	798 International Co-operation	--	1,46,30	1,46,30
800 अन्य व्यय	800 Other Expenditure	54,80	23,77,61	24,32,41
जोड़ (02)	TOTAL (02)	54,80	88,46,97	89,01,77
80 सामान्य—	80 General—			
800 अन्य व्यय	800 Other Expenditure	--	1,16,16	1,16,16
जोड़ (80)	TOTAL (80)	--	1,16,16	1,16,16
जोड़	TOTAL	54,80	1,21,42,28	1,21,97,08
3053. नागर विमानन—	3053. Civil Aviation—			
01 हवाई सेवाएं—	01 Air Services—			
800 अन्य व्यय	800 Other Expenditure	--	4,85,96	4,85,96
जोड़ (01)	TOTAL (01)	--	4,85,96	4,85,96

वित्त लेखे, संघ सरकार

FINANCE ACCOUNTS, UNION GOVERNMENT

संख्या 9—लघु शीर्षवार राजस्व व्यय का तथा मुख्य शीर्षवार पूंजीगत व्यय का ब्योरेवार लेखा—जारी

No. 9—DETAILED ACCOUNT OF REVENUE EXPENDITURE BY MINOR HEADS AND CAPITAL EXPENDITURE BY MAJOR HEADS—contd.

तिरछे अंक प्रभारित व्यय को दर्शाते हैं

Figures in italics represent charged expenditure

1996-97 के वास्तविक आंकड़े

Actuals for 1996-97

शीर्ष	Heads 1	1996-97 के वास्तविक आंकड़े		जोड़ Total 4 (हजार रुपयों में) (In thousands of rupees)
		योजनागत Plan 2	योजनेतर Non-Plan 3	
ग.— आर्थिक सेवाएं—जारी	C.— Economic Services—contd.			
(छ) परिवहन—जारी	(g) Transport—contd.			
3053. नागर विमानन—जारी	3053. Civil Aviation—contd.			
80 सामान्य—	80 General—			
001 निदेशन और प्रशासन	001 Direction and Administration	--	3,66,63	3,66,63
003 प्रशिक्षण और शिक्षा	003 Training and Education	--	1,39,65	1,39,65
004 अनुसंधान और विकास	004 Research and Development	--	85,02	85,02
101 निरीक्षण	101 Inspection	5,24	2,67,87	2,73,11
798 अन्तर्राष्ट्रीय सहयोग	798 International Co-operation	--	66,25	66,25
800 अन्य व्यय	800 Other Expenditure	4,66	59,80,17	59,84,83
जोड़ (80)	TOTAL (80)	9,90	69,05,59	69,15,49
जोड़	TOTAL	9,90	73,91,55	74,01,45
3054. सड़कें और पुल—	3054. Roads and Bridges—			
01 राष्ट्रीय राजमार्ग—	01 National Highways—			
052 मशीनरी और उपकरण	052 Machinery and Equipment	--	1,86,20	1,86,20
101 राष्ट्रीय राजमार्ग स्थायी पुल	101 National Highways Permanent Bridges	--	1,00,00	1,00,00
337 सड़क निर्माण कार्य	337 Road Works	--	3,72,00,00	3,72,00,00
जोड़ (01)	TOTAL (01)	--	3,74,86,20	3,74,86,20
02 सामरिक महत्व की और सीमा सड़कें—	02 Strategic and Border Roads—			
337 सड़क निर्माण कार्य	337 Road Works	--	27,08,17	27,08,17
800 अन्य व्यय	800 Other Expenditure	--	15,46,44	15,46,44
जोड़ (02)	TOTAL (02)	--	42,54,61	42,54,61
03 राज्य राजमार्ग—	03 State Highways—			
102 पुल	102 Bridges	--	28	28
337 सड़क निर्माण कार्य	337 Road Works	--	3,00	3,00
जोड़ (03)	TOTAL (03)	--	3,28	3,28
04 जिला और अन्य सड़कें—	04 District and Other Roads—			
001 निदेशन और प्रशासन	001 Direction and Administration	10,55	71,24	81,79
191 स्थानीय निकायों तथा नगरपालिका नगर निगमों को सहायता	191 Assistance to local Bodies and Municipalities/Municipal Corporations	5,00,00	--	5,00,00
337 सड़क निर्माण कार्य	337 Road Works	--	5,45,10	5,45,10
796 आदिवासी क्षेत्र उप-योजना	796 Tribal Area Sub-Plan	45,91	--	45,91
800 अन्य व्यय	800 Other Expenditure	--	2,93,38	2,93,38
जोड़ (04)	TOTAL (04)	5,56,46	9,09,72	14,66,18
05 अन्तर्राष्ट्रीय या आर्थिक महत्व की सड़कें—	05 Roads of Inter State or Economic Importance—			
800 अन्य व्यय	800 Other Expenditure	--	50	50
जोड़ (05)	TOTAL (05)	--	50	50

विन लेखे, संघ सरकार

FINANCE ACCOUNTS, UNION GOVERNMENT

संख्या 9—लघु शीर्षवार राजस्व व्यय का तथा मुख्य शीर्षवार पूंजीगत व्यय का ब्योरेवार लेखा—जारी

No. 9—DETAILED ACCOUNT OF REVENUE EXPENDITURE BY MINOR HEADS AND CAPITAL EXPENDITURE BY MAJOR HEADS—contd.

तिरछे अंक प्रभातर व्यय को दशति है

Figures in italics represent charged expenditure

शीर्ष	Heads 1	1996-97 के वास्तविक आंकड़े Actuals for 1996-97		
		योजनागत Plan 2	योजनेतर Non-Plan 3	जोड़ Total 4
				(हजार रुपयों में) (In thousands of rupees)
ग.— आर्थिक सेवाएं—जारी	C.— Economic Services—contd.			
(छ) परिवहन—जारी	(ग) Transport—contd.			
3054. सड़के और पुल—समाप्त	3054. Roads and Bridges—concl.			
80 सामान्य—	80 General—			
001 निदेशन और प्रशासन	001 Direction and Administration	--	37,79	37,79
004 अनुसंधान और विकास	004 Research and Development	99,85	--	99,85
052 मशीनरी और उपस्कर	052 Machinery and Equipment	--	8,67	8,67
107 रेलवे सुरक्षा निर्माण कार्य	107 Railway Safety Works	--	2,57,00	2,57,00
797 आरक्षित निधियों/जमा खाते को अन्तरण	797 Transfers to Reserve Funds/Deposit Accounts	--	69,21,00	69,21,00
799 उचन	799 Suspense	--	-68,95	-68,95
800 अन्य व्यय	800 Other Expenditure	10,00,58	--	10,00,58
902 घटाएं—राष्ट्रीय राजमार्ग स्थायी पुल शुल्क निधि से पूरी की गई राशि	902 Deduct—Amount met from National Highways Permanent Bridges Fee Fund	--	-1,00,00	-1,00,00
जोड़ (80)	TOTAL (80)	11,00,43	70,55,51	81,55,94
जोड़	TOTAL	16,56,89	4,97,09,82	5,13,66,71
3055. सड़क परिवहन—	3055. Road Transport—			
001 निदेशन और प्रशासन	001 Direction and Administration	--	4,04	4,04
003 प्रशिक्षण	003 Training	40,00	--	40,00
004 अनुसंधान	004 Research	1,22,38	--	1,22,38
102 चंडीगढ़ परिवहन उपक्रम	102 Chandigarh Transport Undertaking	1,10,00	35,25,34	36,81,72
(क)104 सरकारी परिवहन सेवा	(a)104 Government Transport Service	1,33,68	4,76,38	6,10,06
796 आदिवासी क्षेत्र उप-योजना	796 Tribal Area Sub-Plan	7,66	--	7,66
800 अन्य व्यय	800 Other Expenditure	--	22,00,00	22,00,00
जोड़	TOTAL	4,13,72	22,46,38 40,05,76	66,65,86
3056. अन्तदेशीय जल परिवहन—	3056. Inland Water Transport—			
001 निदेशन और प्रशासन	001 Direction and Administration	8,16	67,92	76,08
003 प्रशिक्षण और अनुसंधान	003 Training and Research	33,54	--	33,54
(क)103 सरकारी परिवहन सेवाएं	(a)103 Government Transport Service	--	98,87	98,87
190 सार्वजनिक क्षेत्र के और अन्य उपक्रमों को सहायता	190 Assistance to Public Sector and Other Undertakings	10,14,22	1,63,00	11,77,22
800 अन्य व्यय	800 Other Expenditure	1,96,49	1,32,94	3,29,43
जोड़	TOTAL	12,52,41	4,62,73	17,15,14

(क) जाँच की जा रही है।

(a) Under investigation

FINANCE ACCOUNTS, UNION GOVERNMENT

संख्या 9—लघु शीर्षवार राजस्व व्यय का तथा मुख्य शीर्षवार पूंजीगत व्यय का ब्योरेवार लेखा—जारी

No. 9—DETAILED ACCOUNT OF REVENUE EXPENDITURE BY MINOR HEADS AND CAPITAL EXPENDITURE BY MAJOR HEADS—*contd.*

तिरछे अंक प्रभारित व्यय को दर्शाते हैं

Figures in italics represent charged expenditure

1996-97 के वास्तविक आंकड़े
Actuals for 1996-97

योजनागत योजनेतर जोड़
Plan Non-Plan Total
2 3 4
(हजार रुपयों में)
(In thousands of rupees)

शीर्ष	Heads	1	2	3	4
ग.— आर्थिक सेवाएँ—जारी	C.— Economic Services—<i>contd.</i>				
(छ) परिवहन—समाप्त	(g) Transport— <i>concl.</i>				
3075. अन्य परिवहन सेवाएँ—	3075. Other Transport Services—				
01 नदी प्रशिक्षण निर्माण कार्य—	01 River Training Works—				
201 फरक्का परियोजना	201 Farakka Project			12,82,75	12,82,75
जोड़ (01)	TOTAL (01)			12,82,75	12,82,75
60 अन्य—	60 Others—				
101 लामांश राहत और अन्य रियायतों के लिए रेलवे को आर्थिक सहायता	101 Subsidy to Railways towards Dividend Relief and Other Concessions			4,68,50,00	4,68,50,00
800 अन्य व्यय	800 Other Expenditure			1,20,30	1,20,30
जोड़ (60)	TOTAL (60)			4,69,70,30	4,69,70,30
जोड़	TOTAL			4,82,53,05	4,82,53,05
जोड़-परिवहन	TOTAL-TRANSPORT		35,03,02	2,61,54,03,92	2,62,21,70,23
(ज) संचार—	(h) Communications—				
3201. डाक सेवाएँ—	3201. Postal Services—				
01 सामान्य प्रशासन—	01 General Administration—				
001 निदेशन और प्रशासन	001 Direction and Administration		42,03	8,12,94	8,54,97
101 नियंत्रण और पर्यवेक्षण	101 Control and Supervision		3,82	1,56,93,22	1,56,97,04
जोड़ (01)	TOTAL (01)		45,85	1,65,06,16	1,65,52,01
02 प्रचालन—	02 Operation—				
003 प्रशिक्षण	003 Training		1,28,72	2,27,27	3,55,99
101 डाक संबंधी नेटवर्क	101 Postal Network		10,55,53	4,24,38,95	4,34,94,48
102 डाक छटाई	102 Mail Sorting			2,67,93,37	2,67,93,37
103 डाक परिवहन	103 Conveyance of Mails			2,91,45,87	2,91,45,87
104 यांत्रिकीकरण और आधुनिकीकरण	104 Mechanisation and Modernisation		63,90		63,90
जोड़ (02)	TOTAL (02)		12,48,15	9,86,05,46	9,98,53,61

वित्त लेखे, संघ सरकार

FINANCE ACCOUNTS, UNION GOVERNMENT

संख्या 9—लघु शीर्षवार राजस्व व्यय का तथा मुख्य शीर्षवार पूंजीगत व्यय का ब्योरेवार लेखा—जारी

No. 9—DETAILED ACCOUNT OF REVENUE EXPENDITURE BY MINOR HEADS AND CAPITAL EXPENDITURE BY MAJOR HEADS—contd.

तिरछे अंक प्रभारित व्यय को दर्शाते हैं

Figures in italics represent charged expenditure

शीर्ष	Heads 1	1996-97 के वास्तविक आंकड़े Actuals for 1996-97		जोड़ Total 4 (हजार रुपयों में) (In thousands of rupees)
		योजनागत Plan 2	योजनेतर Non-Plan 3	
ग.— आर्थिक सेवाएं—जारी	C.— Economic Services—contd.			
(ज) संचार—जारी	(h) Communications—contd.			
3201. डाक सेवाएं—जारी	3201. Postal Services—contd.			
03 अभिकरण सेवाएं—	03 Agency Services—			
101 बैंकिंग और जीवन बीमा	101 Banking and Life Insurance	1,76,72	83,11,17	84,87,89
200 अन्य सेवाएं	200 Other Services	--	9,16,43	9,16,43
जोड़ (03)	TOTAL (03)	1,76,72	92,27,60	94,04,32
04 लेखा तथा लेखापरीक्षा—	04 Accounts and Audit—			
101 लेखापरीक्षा	101 Audit	--	3,66,63	3,66,63
102 लेखा	102 Accounts	--	53,10,64	53,10,64
जोड़ (04)	TOTAL (04)	--	56,77,27	56,77,27
05 इंजीनियरी—	05 Engineering—			
053 अनुरक्षण	053 Maintenance	89,48	33,54,63	34,44,11
जोड़ (05)	TOTAL (05)	89,48	33,54,63	34,44,11
06 कर्मचारियों के लिए सुख सुविधाएँ—	06 Amenities to Staff—			
101 कर्मचारियों के लिए सुख सुविधाएँ—	101 Amenities to Staff	--	23,30,08	23,30,08
जोड़ (06)	TOTAL (06)	--	23,30,08	23,30,08
07 पेंशन—	07 Pension—			
101 अधिवर्षिता और सेवानिवृत्ति भत्ते	101 Superannuation and retirement allowances	--	2,30,31,57 ⁶⁸	2,30,32,25
102 पेंशन का संराशित मूल्य	102 Commuted value of Pension	--	21,10,61	21,10,61
103 अनुकंपा भत्ता	103 Compassionate Allowances	--	5,38	5,38
104 उपदान	104 Gratuities	--	43,42,79	43,42,79
107 परिवार पेंशन	107 Family Pension	--	89,40,64	89,40,64
200 अन्य पेंशनें	200 Other Pensions	--	7,03	7,03
जोड़ (07)	TOTAL (07)	--	3,84,38,02 ⁶⁸	3,84,38,70

वित्त लेखे, संघ सरकार

FINANCE ACCOUNTS, UNION GOVERNMENT

संख्या ९-लघु शीर्षवार राजस्व व्यय का तथा मुख्य शीर्षवार पूंजीगत व्यय का ब्योरेवार लेखा-जारी

No. 9—DETAILED ACCOUNT OF REVENUE EXPENDITURE BY MINOR HEADS AND CAPITAL EXPENDITURE BY MAJOR HEADS—contd.

तिरछे अंक प्रभारित व्यय को दर्शाते हैं

Figures in italics represent charged expenditure

1996-97 के वास्तविक आंकड़े

Actuals for 1996-97

शीर्ष	Heads 1	1996-97 के वास्तविक आंकड़े Actuals for 1996-97		जोड़ Total 4 (हजार रुपये में) (In thousands of rupees)
		योजनागत Plan 2	योजनेतर Non-Plan 3	
ग आर्थिक सेवाएं-जारी	C. Economic Services—contd.			
(ज) संचार-जारी	(h) Communications—contd.			
3201 डाक सेवाएं-समाप्त	3201 Postal Services—concltd.			
08 लेखन सामग्री और मुद्रण-	08 Stationery and Printing—			
101 पोस्टकार्ड, लिफाफे, टिकटें आदि	101 Postcards, envelopes stamps etc.	—	96,36,37	96,36,37
102 लेखन सामग्री और फर्म मुद्रण, भण्डारण और संवितरण	102 Stationery and forms printing, Storage and distribution	—	50,82,89	50,82,89
जोड़ (08)	TOTAL (08)	—	1,47,19,26	1,47,19,26
60 अन्य व्यय—	60 Other Expenses—			
009 मूल्यह्रास	009 Depreciation	—	10,49,17	10,49,17
102 सामाजिक सुरक्षा और कल्याण कार्यक्रम	102 Social Security and Welfare Programmes	—	37,20	37,20
798 अंतर्राष्ट्रीय सहयोग	798 International Cooperation	—	2,81,85	2,81,85
जोड़ (60)	TOTAL (60)	—	13,68,22	13,68,22
जोड़	TOTAL	15,60,20	19,02,26,70	19,17,87,58
3225 दूरसंचार सेवाएं-	3225 Telecommunication Services—			
01 सामान्य प्रशासन-	01 General Administration—			
001 निदेशन और प्रशासन	001 Direction and Administration	—	17,56,67	17,56,67
101 नियंत्रण एवं पर्यवेक्षण	101 Control and Supervision	—	4,05,69,21	4,05,69,21
799 उचन	799 Suspense	—	-3,86,34	-3,86,34
जोड़ (01)	TOTAL (01)	—	4,19,39,54	4,19,39,54
02 प्रचालन-	02 Operation—			
003 प्रचालनात्मक प्रशिक्षण	003 Operational Training	—	7,17,13	7,17,13
101 दूरभाष एक्सचेंज	101 Telephone Exchanges	—	3,81,62,62	3,81,62,62
102 दूरभाष राजस्व लेखे	102 Telephone Revenue Accounts	—	91,06,16	91,06,16
103 तार	103 Telegraphs	—	2,08,26,83	2,08,26,83
104 रेडियो	104 Radio	—	3,28,68	3,28,68
799 उचन	799 Suspense	—	-5,80,74	-5,80,74
जोड़ (02)	TOTAL (02)	—	6,85,60,68	6,85,60,68

वित्त लेखे, संघ सरकार

FINANCE ACCOUNTS, UNION GOVERNMENT

संख्या ९-लघु शीर्षवार राजस्व व्यय का तथा मुख्य शीर्षवार पूंजीगत व्यय का ब्योरेवार लेखा-जारी

No. 9—DETAILED ACCOUNT OF REVENUE EXPENDITURE BY MINOR HEADS AND CAPITAL EXPENDITURE BY MAJOR HEADS—contd.

तिरछे अंक प्रभारित व्यय को दर्शाते हैं

Figures in italics represent charged expenditure

शीर्ष	Heads	1996-97 के वास्तविक आंकड़े		जोड़
		योजनागत	योजनेतर	
	1	Plan	Non-Plan	Total
		2	3	4
				(हजार रुपयों में)
				(In thousands of rupees)
ग. आर्थिक सेवाएं-जारी	C. Economic Services—contd.			
(ज) संचार-जारी	(h) Communications—contd.			
3225 दूरसंचार सेवाएं-जारी	3225 Telecommunication Services—contd.			
03 भण्डार और फैक्टरियां-	03 Stores and Factories—			
101 भण्डार डिपो	101 Stores Depots	- (क)(a)-38,13,10		-38,13,10
102 भण्डार लेखाकरण	102 Stores Accounting	-	2,12,68	2,12,68
103 फैक्टरियां	103 Factories	-	35,10,11	35,10,11
799 उचन्त	799 Suspense	-	-23,31	-23,31
800 विविध व्यय	800 Miscellaneous expenditure	- (क)(a)-1,04,23,07		-1,04,23,07
जोड़ (03)	TOTAL (03)	-	-1,05,36,69	-1,05,36,69
04 अनुसंधान और विकास-	04 Research and Development—			
004 दूर संचार इंजीनियरी केन्द्र	004 Telecommunication Engineering Centre	-	5,96,44	5,96,44
799 उचन्त	799 Suspense	-	10,23	10,23
जोड़ (04)	TOTAL (04)	-	6,06,67	6,06,67
05 इंजीनियरिंग—	05 Engineering—			
003 प्रशिक्षण (इंजीनियरी)	003 Training (Engineering)	-	40,14,86	40,14,86
051 निर्माण कार्य (सिविल निर्माण कार्य)	051 Construction (Civil Works)	-	65,44,38	65,44,38
053 अनुरक्षण	053 Maintenance	-	10,99,65,54	10,99,65,54
101 लघु निर्माण कार्य	101 Petty Works	32,26,86	-	32,26,85
102 निर्माण कार्य (इंजीनियरी निर्माण कार्य)	102 Construction (Engineering Works)	-	61,82,13	61,82,13
203 तकनीकी और विकास मण्डल	203 Technical and Development Circle	-	17,83,78	17,83,78
799 उचन्त	799 Suspense	-	-10,62,95	-10,62,95
जोड़ (05)	TOTAL (05)	32,26,85	12,74,27,74	13,06,54,59
06 लेखा तथा लेखापरीक्षा-	06 Accounts and Audit—			
101 लेखापरीक्षा	101 Audit	-	8,84,12	8,84,12
102 लेखे	102 Accounts	-	20,30,78	20,30,78
799 उचन्त	799 Suspense	-	-11,22	-11,22
जोड़ (06)	TOTAL (06)	-	29,03,68	29,03,68

(क) ऋण आंकड़े व्यय की तुलना में अधिक वसूलियों के कारण हैं।

(a) Minus figure is due to more recoveries than expenditure.

वित्त लेखे, संघ सरकार

FINANCE ACCOUNTS, UNION GOVERNMENT

संख्या ९-तृष्ण शीर्षवार राजस्व व्यय का तथा मुख्य शीर्षवार पूंजीगत व्यय का ब्योरेवार लेखा-जारी

No. 9—DETAILED ACCOUNT OF REVENUE EXPENDITURE BY MINOR HEADS AND CAPITAL EXPENDITURE BY MAJOR HEADS—contd.

तिरछे अंक प्रसारित व्यय को दर्शाति है

Figures in italics represent charged expenditure

शीर्ष	Heads	1996-97 के वास्तविक आंकड़े		जोड़ Total
		योजनागत Plan	योजनेतर Non-Plan	
	1	2	3	4
				(हजार रुपयों में) (In thousands of rupees)
ग आर्थिक सेवाएं-जारी	C. Economic Services-contd.			
(ज) संचार-जारी	(h) Communications-contd.			
3225 दूरसंचार सेवाएं-समाप्त	3225 Telecommunication Services-concltd.			
07 कर्मचारियों को सुख सुविधाएं-	07 Amenities to Staff—			
101 कर्मचारियों को सुख सुविधाएं	101 Amenities to Staff	—	22,71,78	22,71,78
799 उचन	799 Suspense	—	-5,61	-5,61
जोड़ (07)	TOTAL (07)	—	22,66,17	22,66,17
08 पेंशन-	08 Pension—			
101 अधिवर्षिता और सेवानिवृत्ति भत्ते	101 Superannuation and retirement allowances	—	1,60,04,07	1,60,04,07
102 पेंशन का संग्रहित मूल्य	102 Commuted Value of Pension	—	18,97,02	18,97,02
103 अनुकम्पा भत्ते	103 Compassionate Allowances	—	13,56	13,56
104 उपदान	104 Gratuities	—	42,08,37	42,08,37
107 परिवार पेंशन	107 Family Pensions	—	29,57,61	29,57,61
200 अन्य पेंशन	200 Other Pensions	—	96,80	96,80
जोड़ (08)	TOTAL (08)	—	2,51,77,43	2,51,77,43
09 लेखन सामग्री और मुद्रण-	09 Stationery and Printing—			
101 लेखन सामग्री और मुद्रण	101 Stationery and Printing	—	17,64,99	17,64,99
जोड़ (09)	TOTAL (09)	—	17,64,99	17,64,99
60 अन्य व्यय—	60 Other Expenses—			
009 मूल्यहास	009 Depreciation	—	15,24,42,75	15,24,42,75
102 सामाजिक सुरक्षा और कल्याण कार्यक्रम	102 Social Security and Welfare Programmes	—	1,66,18	1,66,18
800 अन्य व्यय	800 Other Expenditure	—	19,29,34,90	19,29,34,90
जोड़ (60)	TOTAL (60)	—	34,55,43,83	34,55,43,83
जोड़	TOTAL	32,26,85	60,56,54,04	60,88,80,89

वित्त लेखे, संघ सरकार

FINANCE ACCOUNTS, UNION GOVERNMENT

संख्या ९-लघु शीर्षवार राजस्व व्यय का तथा मुख्य शीर्षवार पूंजीगत व्यय का ब्योरेवार लेखा-जारी

No. 9—DETAILED ACCOUNT OF REVENUE EXPENDITURE BY MINOR HEADS AND CAPITAL EXPENDITURE BY MAJOR HEADS—contd.

तिरछे अंक प्रभारित व्यय को दर्शाते हैं

Figures in italics represent charged expenditure

शीर्ष	Heads	1996-97 के वास्तविक आंकड़े Actuals for 1996-97		जोड़ Total
		योजनागत Plan	योजनेतर Non-Plan	
	1	2	3	4
				(हजार रुपयों में) (In thousands of rupees)
	C. Economic Services—contd.			
	(h) Communications—concl.			
	3230 सामान्य राजस्व को लाभांश—			
3230	सामान्य राजस्व को लाभांश—			
101	सामान्य राजस्व को लाभांश	—	2,92,33,93	2,92,33,93
	जोड़	—	2,92,33,93	2,92,33,93
	3231 दूर-संचार अधिशेष से विनियोग—			
3231	दूर-संचार अधिशेष से विनियोग—			
701	दूरसंचार पूंजीगत आरक्षित निधि को विनियोग			
702	दूर संचार राजस्व आरक्षित निधि को विनियोग			
	जोड़			
	3231 Appropriations from Telecommunications Surplus—			
701	Appropriations to Telecommunications Capital Reserve Fund	—	58,26,44,64	58,26,44,64
702	Appropriations to Telecommunications Revenue Reserve Fund	—	58,50,00	58,50,00
	TOTAL	—	58,84,94,64	58,84,94,64
	3252 उपग्रह पद्धतियां—			
3252	उपग्रह पद्धतियां—			
053	प्रचालन और अनुसंधान	3,10,29,22	4,97,90	3,15,27,12
	जोड़	3,10,29,22	4,97,90	3,15,27,12
	3275 अन्य संचार सेवाएं—			
3275	अन्य संचार सेवाएं—			
101	बेतार योजना और समन्वय	—	84,08	84,08
102	अनुभवण सेवाएं	3,63,72	4,36,46	8,00,18
798	अन्तर्राष्ट्रीय सहयोग	—	4,75,38	4,75,38
800	अन्य व्यय	41,13	19,03,63	19,44,76
	जोड़	4,04,85	28,99,55	33,04,40
	TOTAL—COMMUNICATIONS			
	जोड़—संचार	3,62,21,12	1,41,70,06,76	1,45,32,28,56

वित्त लेखे, संघ सरकार

FINANCE ACCOUNTS, UNION GOVERNMENT

संख्या ९-लघु शीर्षवार राजस्व व्यय का तथा मुख्य शीर्षवार पूंजीगत व्यय का ब्योरेवार लेखा-जारी

No. 9—DETAILED ACCOUNT OF REVENUE EXPENDITURE BY MINOR HEADS AND CAPITAL EXPENDITURE BY MAJOR HEADS—contd.

तिरछे अंक प्रभारित व्यय को दर्शाते हैं

Figures in italics represent charged expenditure

1996-97 के वास्तविक आंकड़े
Actuals for 1996-97

शीर्ष	Heads 1		1996-97 के वास्तविक आंकड़े Actuals for 1996-97		जोड़ Total 4 (हजार रुपयों में) (In thousands of rupees)
			योजनागत Plan 2	योजनेतर Non-Plan 3	
(ग) आर्थिक सेवाएं-जारी	C. Economic Services-contd.				
(झ) विज्ञान प्रौद्योगिकी और पर्यावरण—	(i) Science Technology and Environment—				
3401 परमाणु ऊर्जा अनुसंधान—	3401 Atomic Energy Research—			25	
004 अनुसंधान और विकास	004 Research and Development	50,12,21	2,15,99,73		2,66,12,19
101 नियंत्रण और नियमन कार्यकलाप	101 Control and Regulatory Functions	39,98	2,63,84		3,03,82
102 परमाणु खनिजों के लिए सर्वेक्षण और पूर्वक्षण	102 Surveys and Prospecting for Atomic Minerals	3,46,00	3,37	25,33,54	28,82,91
104 स्वास्थ्य योजनाएं	104 Health Schemes	—	18,85,87		18,85,87
200 सामान्य सुविधाएं	200 Common Facilities	5,00	69,42,60	32	69,48,92
798 अन्तर्राष्ट्रीय सहयोग	798 International Cooperation	—	2,35,00		2,35,00
800 अन्य व्यय	800 Other Expenditure	—	6,11,73		6,11,73
जोड़	TOTAL	54,03,19	3,40,72,31	4,94	3,94,80,44
3402 अंतरिक्ष अनुसंधान—	3402 Space Research—				
001 निदेशन और प्रशासन	001 Direction and Administration	97,93	7,22,96	8,78	8,20,89
101 अंतरिक्ष प्रौद्योगिकी	101 Space Technology	4,09,28,43	1,13,60,87		5,22,98,08
102 अंतरिक्ष अनुप्रयोग	102 Space Applications	42,50,99	29,05,18		71,56,17
103 अंतरिक्ष विज्ञान	103 Space Sciences	16,66,83	9,24,00		25,90,83
200 सामान्य सेवाएं	200 Common Services	1,76	7,35,53		7,37,29
800 अन्य व्यय	800 Other Expenditure	5,11,09	—		5,11,09
जोड़	TOTAL	4,74,57,03	1,66,48,54	8,78	6,41,14,35
3403 समुद्रविज्ञान अनुसंधान—	3403 Oceanographic Research—				
001 निदेशन और प्रशासन	001 Direction and Administration	76,53	57,59		1,34,12
003 प्रशिक्षण	003 Training	46,47	—		46,47
101 समुद्र विज्ञान सर्वेक्षण	101 Oceanographic Survey	1,39,11	17,66,95		19,06,06
102 अंटार्कटिक अनुसंधान	102 Antartic Research	16,02,40	—		16,02,40
103 समुद्र वैज्ञानिक अनुसंधान के लिए सहायता	103 Assistance for Oceanographic Research	5,61,20	—		5,61,20
104 बहुधात्विक पिंड कार्यक्रम	104 Polymetallic Nodules Programme	8,90,71	—		8,90,71
200 अन्य अनुसंधान योजनाएं	200 Other Research Schemes	4,59,57	—		4,59,57
798 अन्तर्राष्ट्रीय सहयोग	798 International Co-operation	38,18	—		38,18
800 अन्य व्यय	800 Other Expenditure	9,91	—		9,91
जोड़	TOTAL	38,24,08	18,24,54		56,48,62

वित्त लेखे, संघ सरकार

FINANCE ACCOUNTS, UNION GOVERNMENT

संख्या ९—लघु शीर्षवार राजस्व व्यय का तथा मुख्य शीर्षवार पूंजीगत व्यय का ब्योरेवार लेखा—जारी

No. 9—DETAILED ACCOUNT OF REVENUE EXPENDITURE BY MINOR HEADS AND CAPITAL EXPENDITURE BY MAJOR HEADS—contd.

तिरछे अंक प्रभारित व्यय को दर्शाते हैं

Figures in italics represent charged expenditure

शीर्ष	Heads 1	1996-97 के वास्तविक आंकड़े Actuals for 1996-97		
		योजनागत Plan 2	योजनेतर Non-Plan 3	जोड़ Total 4
				(हजार रुपयों में) (In thousands of rupees)
ग. आर्थिक सेवाएं—जारी	C. Economic Services—contd.			
(झ) विज्ञान प्रौद्योगिकी और पर्यावरण—जारी	(i) Science Technology and Environment—contd.			
3425 अन्य वैज्ञानिक अनुसंधान—	3425 Other Scientific Research—			
01 भारतीय सर्वेक्षण—	01 Survey of India—			
001 निदेशन और प्रशासन	001 Direction and Administration	—	16,58,97	16,58,97
003 प्रशिक्षण	003 Training	—	2,59,30	2,59,30
101 स्थलाकृतिक विज्ञान सर्वेक्षण	101 Topographical Survey	3,32	36,37,58	36,40,90
103 नक्शे, चार्ट, रिपोर्ट आदि का प्रकाशन	103 Publications of map, charts reports etc.	—	10,69,79	10,69,79
104 विकासवात्मक परियोजनाओं का सर्वेक्षण	104 Surveys of Developmental Projects	—	22,67,91	22,67,91
800 अन्य व्यय	800 Other Expenditure	3,38,88	7,55,62	10,94,50
जोड़ (01)	TOTAL (01)	3,42,20	96,49,17	99,91,37
60 अन्य—	60 Others—			
001 निदेशन और प्रशासन	001 Direction and Administration	11,61	5	11,66
004 अनुसंधान और विकास	004 Research and Development	1,58,90	—	1,58,90
101 राष्ट्रीय परीक्षण गृह	101 National Test Houses	98,18	4,76,98	5,75,16
102 राष्ट्रीय एटलस और विषयगत मानचित्रण संगठन	102 National Atlas and Thematic Mapping Organisation	45,36	3,57,54	4,02,90
151 वैज्ञानिक और औद्योगिक अनुसंधान परिषद को सहायता	151 Assistance to Council of Scientific and Industrial Research	1,61,00,00	2,83,00,00	4,44,00,00
200 अन्य वैज्ञानिक निकायों को सहायता	200 Assistance to other Scientific Bodies	2,54,02,28	36,69,98	2,90,72,26
600 अन्य योजनाएं	600 Other Schemes	3,56,90	33,21,15	36,78,05
798 अंतरराष्ट्रीय सहयोग	798 International Cooperation	11,21,43	3,38,96	14,60,39
800 अन्य व्यय	800 Other Expenditure	2,90,88	2,99,94	5,90,82
जोड़ (60)	TOTAL (60)	4,35,85,54	3,67,64,60	8,03,50,14
जोड़	TOTAL	4,39,27,74	4,64,13,77	9,03,41,51

वित्त लेखे, संघ सरकार

FINANCE ACCOUNTS, UNION GOVERNMENT

संख्या ९-लघु शीर्षवार राजस्व व्यय का तथा मुख्य शीर्षवार पूंजीगत व्यय का ब्योरेवार लेखा-जारी

No. 9—DETAILED ACCOUNT OF REVENUE EXPENDITURE BY MINOR HEADS AND CAPITAL EXPENDITURE BY MAJOR HEADS—contd.

तिरछे अंक प्रभारित व्यय को दर्शाते हैं

Figures in italics represent charged expenditure

शीर्ष	Heads	1996-97 के वास्तविक आंकड़े		जोड़ Total
		योजनागत Plan	योजना- Non-Plan	
	1	2	3	4
				(हजार रुपयों में) (In thousands of rupees)
ग. आर्थिक सेवाएं-जारी	C. Economic Services—contd.			
(झ) विज्ञान प्रौद्योगिकी और पर्यावरण-जारी	(i) Science Technology and Environment—contd.			
3435 पारिस्थितिकी और पर्यावरण—	3435 Ecology and Environment—			
01 सर्वेक्षण (वानस्पतिक)—	01 Survey (Botanical)—			
001 निदेशन और प्रशासन	001 Direction and Administration	62,20	2,21,94	2,84,14
004 अनुसंधान	004 Research	2,36,76	4,30,26	6,67,02
005 अन्वेषण	005 Investigation	22,51	28,27	50,78
800 अन्य व्यय	800 Other Expenditure	68	—	68
जोड़ (01)	TOTAL (01)	3,22,15	6,80,47	10,02,62
02 सर्वेक्षण (प्राणिविज्ञान)—	02 Survey (Zoological)—			
001 निदेशन और प्रशासन	001 Direction and Administration	74,95	2,06,12	2,81,07
003 प्रशिक्षण	003 Training	—	2,26	2,26
004 अनुसंधान	004 Research	1,69,16	4,26,47	5,95,63
005 अन्वेषण	005 Investigation	17,85	—	17,85
जोड़ (02)	TOTAL (02)	2,61,96	6,34,85	8,96,81
03 पर्यावरण अनुसंधान और पारिस्थितिकी पुनरुद्धार—	03 Environmental Research and Ecological Regeneration—			
003 पर्यावरण शिक्षा/प्रशिक्षण/विस्तार	003 Environmental Education/Training/Extension	5,62,42	71,66	6,34,08
101 संरक्षण कार्यक्रम	101 Conservation Programmes	1,57,68	—	1,57,68
102 पर्यावरण योजना और सहयोग	102 Environmental Planning and Coordination	6,43,22	1,11,77	7,54,99
103 अनुसंधान और पारिस्थितिकी पुनरुद्धार	103 Research and Ecological Regeneration	12,66,49	—	12,66,49
798 अन्तर्राष्ट्रीय सहयोग	798 International Cooperation	65,64	71,96	1,37,60
जोड़ (03)	TOTAL (03)	26,95,45	2,55,39	29,50,84

वित्त लेखे, संघ सरकार

FINANCE ACCOUNTS, UNION GOVERNMENT

संख्या ९—लघु शीर्षवार राजस्व व्यय का तथा मुख्य शीर्षवार पूंजीगत व्यय का ब्योरेवार लेखा—जारी

No. 9—DETAILED ACCOUNT OF REVENUE EXPENDITURE BY MINOR HEADS AND CAPITAL EXPENDITURE BY MAJOR HEADS—contd.

तिरछे अंक प्रभारित व्यय को दर्शाते हैं

Figures in italics represent charged expenditure

शीर्ष	Heads 1	1996-97 के वास्तविक आंकड़े Actuals for 1996-97		जोड़ Total 4 (हजार रुपयों में) (In thousands of rupees)
		योजनागत Plan 2	योजनेतर Non-Plan 3	
ग. आर्थिक सेवाएं—जारी	C. Economic Services—contd.			
(झ) विज्ञान प्रौद्योगिकी और पर्यावरण—समाप्त	(ii) Science Technology and Environment—concl'd.			
3435 पारिस्थितिकी और पर्यावरण—समाप्त	3435 Ecology and Environment—concl'd.			
04 प्रदूषण की रोकथाम और नियंत्रण—	04 Prevention and Control of Pollution—			
101 गंगा प्रदूषण की रोकथाम	101 Prevention of Pollution of Ganga	14,08,43	—	14,08,43
103 वायु और जल प्रदूषण की रोकथाम	103 Prevention of Air and Water Pollution	43,37,43	51,62,95	95,00,38
104 प्रभाव मूल्यांकन	104 Impact Assessment	3,08,05	8,53	3,16,58
जोड़ (04)	TOTAL (04)	60,53,91	51,71,48	1,12,25,39
60 अन्य—	60 Others—			
001 निदेशन और प्रशासन	001 Direction & Administration	59,03	4	59,07
800 अन्य व्यय	800 Other Expenditure	36,52,30	—	36,52,30
जोड़ (60)	TOTAL (60)	37,11,33	4	37,11,37
जोड़	TOTAL	1,30,44,80	67,42,23	1,97,87,03
जोड़—विज्ञान प्रौद्योगिकी और पर्यावरण	TOTAL-SCIENCE TECH-NOLOGY AND ENVIRONMENT	11,36,56,84	13,72 10,57,01,39	21,93,71,95
(ञ) सामान्य आर्थिक सेवाएं—	(j) General Economic Services—			
3451—सचिवालय - आर्थिक सेवाएं—	3451 Secretariat-Economic Services—			
090 सचिवालय	090 Secretariat	8,92,70	1,55,51,14	1,64,43,84
092 अन्य कार्यालय	092 Other Offices	92,74	1,34,41	2,27,15
101 योजना आयोग-योजना बोर्ड	101 Planning Commission-Planning Board	61,78,68	13,24,16	75,02,84
102 जिला योजना मशीनरी	102 District Planning Machinery	4,89	—	4,89
790 अन्तर्राष्ट्रीय सम्मेलन/बैठक	790 International Conference/Meeting	—	2,81,99	2,81,99
800 अन्य व्यय	800 Other Expenditure	1,27,58	66,72	1,94,30
902 घटाएं—केन्द्रीय सड़क निधि से पूरी की गई राशि	902 Deduct—Amount met from Central Road Fund	—	-5,00	-5,00
जोड़	TOTAL	72,96,59	1,73,53,42	2,46,50,01

वित्त लेखे, संघ सरकार

FINANCE ACCOUNTS, UNION GOVERNMENT

संख्या ९-लघु शीर्षवार राजस्व व्यय का तथा मुख्य शीर्षवार पूंजीगत व्यय का ब्योरेवार लेखा-जारी

No. 9—DETAILED ACCOUNT OF REVENUE EXPENDITURE BY MINOR HEADS AND CAPITAL

EXPENDITURE BY MAJOR HEADS—contd.

तिरछे अंक प्रसारित व्यय को दर्शाते हैं

Figures in italics represent charged expenditure

1996-97 के वास्तविक आंकड़े

Actuals for 1996-97

शीर्ष	Heads 1	1996-97 के वास्तविक आंकड़े Actuals for 1996-97		जोड़ Total 4 (हजार रुपयों में) (In thousands of rupees)
		योजनागत Plan 2	योजनाभर Non-Plan 3	
ग. आर्थिक सेवाएं-जारी	C. Economic Services—contd.			
(ज) सामान्य आर्थिक सेवाएं-जारी	(j) General Economic Services—contd.			
3452 पर्यटन—	3452 Tourism—			
01 पर्यटक आधारभूत ढांचा—	01 Tourist Infrastructure—			
101 पर्यटक केन्द्र	101 Tourist Centre	2,25,91	8,67	2,34,58
102 पर्यटक आवास	102 Tourist Accommodation	1,34,07	8,31	1,42,38
103 पर्यटक परिवहन सेवाएं	103 Tourist Transport Service	51,37	22,21	73,58
800 अन्य व्यय	800 Other Expenditure	68,56	—	68,56
जोड़ (01)	TOTAL (01)	4,79,91	39,19	5,19,10
80 सामान्य—	80 General—			
001 निदेशन और प्रशासन	001 Direction and Administration	2,31,36	9,12,39	11,43,75
003 प्रशिक्षण	003 Training	8,37,36	1,30,00	9,67,36
104 संवर्धन और प्रचार	104 Promotion and Publicity	54,59,74	6,13,73	60,73,47
798 अन्तर्राष्ट्रीय सहयोग	798 International Cooperation	—	44,76	44,76
800 अन्य व्यय	800 Other Expenditure	5,10,66	18,33	5,28,99
जोड़ (80)	TOTAL (80)	70,39,12	17,19,21	87,58,33
जोड़	TOTAL	75,19,03	17,58,40	92,77,43
3453 विदेश व्यापार और निर्यात संवर्धन—	3453 Foreign Trade and Export Promotion—			
101 विदेश व्यापार नियंत्रण	101 Foreign Trade Control	—	20,34,66	20,34,66
102 व्यापार प्रतिनिधित्व	102 Trade Representation	—	46,71,08	46,71,08
103 व्यापार सूचना और सांख्यिकी	103 Trade Information and Statistics	—	4,75,85	4,75,85
104 व्यापार प्रदर्शन एवं प्रचार	104 Trade Demonstration and Publicity	—	96	96

वित्त लेखे, संघ सरकार

FINANCE ACCOUNTS, UNION GOVERNMENT

संख्या ९—लघु शीर्षवार राजस्व व्यय का तथा मुख्य शीर्षवार पूंजीगत व्यय का ब्योरेवार लेखा—जारी

No. 9—DETAILED ACCOUNT OF REVENUE EXPENDITURE BY MINOR HEADS AND CAPITAL EXPENDITURE BY MAJOR HEADS—contd.

तिरछे अंक प्रभारित व्यय को दर्शाते हैं

Figures in italics represent charged expenditure

शीर्ष	Heads	1996-97 के वास्तविक आंकड़े		जोड़
		योजनागत	योजनेतर	
	1	Plan	Non-Plan	Total
		2	3	4
				(हजार रुपये में)
				(In thousands of rupees)
ग. आर्थिक सेवाएं—जारी	C. Economic Services—contd.			
(अ) सामान्य आर्थिक सेवाएं—जारी	(j) General Economic Services—contd.			
3453 विदेश व्यापार और निर्यात संवर्धन—समाप्त	3453 Foreign Trade and Export Promotion—concl.			
105 निर्यात पर गुणवत्ता नियंत्रण	105 Quality Control of Exports	—	(क)(a)–70,07	–70,07
106 निर्यात संवर्धन योजनाओं का प्रशासन	106 Administration of Export Promotion Schemes	34,65	9,29,73	9,64,38
107 निर्यात आर्थिक सहायता	107 Export Subsidy	—	3,77,50,34	3,77,50,34
194 निर्यात संवर्धन तथा बाजार विकास के लिए सहायता	194 Assistance for Export Promotion and Market Development	—	19,82,30	19,82,30
798 अन्तर्राष्ट्रीय सहयोग	798 International Cooperation	—	3,84,79	3,84,79
800 अन्य व्यय	800 Other Expenditure	78,38,28	6,73,18	85,11,46
909 घटाएँ—राष्ट्रीय नवीकरण निधि से पूरी की गई राशि	909 Deduct- Amount Met from National Renewal Fund	–50,00	—	–50,00
जोड़	TOTAL	78,22,93	4,88,32,82	5,66,55,75
3454 जनगणना सर्वेक्षण और सांख्यिकी—	3454 Census Surveys and Statistics—			
01 जनगणना—	01 Census—			
001 निदेशन और प्रशासन	001 Direction and Administration	5,61	11,38,78	11,44,39
101 जनगणना आंकड़ों का कम्प्यूटरीकरण	101 Computerisation of Census Data	—	9,30,63	9,30,63
800 अन्य व्यय	800 Other Expenditure	4,81,94	26,35,78	31,17,72
जोड़ (01)	TOTAL(01)	4,87,55	47,05,19	51,92,74
02 सर्वेक्षण और सांख्यिकी—	02 Surveys and Statistics—			
112 आर्थिक सलाह और सांख्यिकी	112 Economic Advice and Statistics	7,90	18,21	26,11
201 राष्ट्रीय प्रतिदर्श सर्वेक्षण संगठन	201 National Sample Survey Organisation	1,28,39	41,92,25	43,20,64
202 भारतीय सांख्यिकी संस्थान	202 Indian Statistical Institute	4,59,31	18,28,15	22,87,46
203 कम्प्यूटर सेवाएं	203 Computer Services	26,93	1,49,49	1,76,42

(क) जांच की जा रही है।

(a) Under investigation.

वित्त लेखे, संघ सरकार

FINANCE ACCOUNTS, UNION GOVERNMENT

संख्या 9—लघु शीर्षवार राजस्व व्यय का तथा मुख्य शीर्षवार पूंजीगत व्यय का ब्योरेवार लेखा-जारी

No. 9—DETAILED ACCOUNT OF REVENUE EXPENDITURE BY MINOR HEADS AND CAPITAL EXPENDITURE BY MAJOR HEADS—contd.

तिरछे अंक प्रभातरत व्यय को दशति हैं

Figures in italics represent charged expenditure

1996-97 के वास्तविक आंकड़े

Actuals for 1996-97

शीर्ष	Heads	1996-97 के वास्तविक आंकड़े		जोड़ Total
		योजनागत Plan	योजनेतर Non-Plan	
	1	2	3	4
				(हजार रुपयों में)
				(In thousands of rupees)
ग. आर्थिक सेवाएं-जारी	C. Economic Services—contd.			
(ख) सामान्य आर्थिक सेवाएं-जारी	(j) General Economic Services—contd.			
3454 जनगणना सर्वेक्षण और सांख्यिकी-समाप्त	3454 Census Surveys and Statistics—concl.			
02 सर्वेक्षण और सांख्यिकी-समाप्त	02 Surveys and Statistics—concl.			
204 केन्द्रीय सांख्यिकी संगठन	204 Central Statistical Organisation	68,88	4,37,48	5,06,36
798 अन्तर्राष्ट्रीय सहयोग	798 International Cooperation	--	3,77	3,77
800 अन्य व्यय	800 Other Expenditure	4,42	24,37	28,79
जोड़ (02)	TOTAL (02)	6,95,83	66,53,72	73,49,55
जोड़	TOTAL	11,83,38	1,13,58,91	1,25,42,29
3455 मौसम विज्ञान-	3455 Meteorology—			
001 निदेशन और प्रशासन	001 Direction and Administration	--	4,31,53	4,31,53
003 प्रशिक्षण	003 Training	5,97	59,19	65,16
004 अनुसंधान और विकास	004 Research and Development	73,81	4,04,31	4,78,12
101 उपग्रह सेवाएं	101 Satellite Services	1,23,87	3,21,91	4,45,78
102 वेधशालाएं और मौसम केन्द्र	102 Observatories and Weather Stations	2,26,93	35,71,42	37,98,35
200 अन्य मौसम विज्ञान सम्बन्धी सेवाएं	200 Other Meteorological Services	2,00,16	16,77,81	18,77,97
798 अन्तर्राष्ट्रीय सहयोग	798 International Cooperation	42,98	75,74	1,18,72
800 अन्य व्यय	800 Other Expenditure	--	16,65	16,65
जोड़	TOTAL	6,73,72	65,58,56	72,32,28
3456 नागरिक पूर्ति—	3456 Civil Supplies—			
001 निदेशन और प्रशासन	001 Direction and Administration	1,44,98	1,82,77	3,27,75
102 नागरिक पूर्ति योजना	102 Civil Supplies Schemes	20,65	--	20,65
196 शहरी क्षेत्रों में उपभोक्ता सहकारी समितियों को सहायता	196 Assistance to Consumers' Co-operatives in Urban Areas	10,00	--	10,00
796 आदिवासी क्षेत्र उप-योजना	796 Tribal Area Sub-Plan	14,77	--	14,77
800 अन्य व्यय	800 Other Expenditure	70,64	50,00,00	50,70,64
जोड़	TOTAL	2,61,04	51,82,77	54,43,81

वित्त लेख, संघ सरकार

FINANCE ACCOUNTS, UNION GOVERNMENT

संख्या 9—तृतीय शीर्षवार राजस्व व्यय का तथा मुख्य शीर्षवार पूंजीगत व्यय का ब्योरेवार लेखा—जारी

No. 9—DETAILED ACCOUNT OF REVENUE EXPENDITURE BY MINOR HEADS AND CAPITAL EXPENDITURE BY MAJOR HEADS—contd.

तिरछे अंक प्रभारित व्यय को दर्शाते हैं

Figures in italics represent charged expenditure

शीर्ष	Heads 1	1996-97 के वास्तविक आंकड़े Actuals for 1996-97		जोड़ Total 4 (हजार रुपये में) (In thousands of rupees)
		योजनागत Plan 2	योजनेतर Non-Plan 3	
ग. आर्थिक सेवाएं—जारी	C. Economic Services—contd.			
(ज) सामान्य आर्थिक सेवाएं—जारी	(j) General Economic Services—contd.			
3466 सामान्य वित्तीय और व्यापारिक संस्थाएं—	3465 General Financial and Trading Institutions—			
01 सामान्य वित्तीय संस्थाएं—	01 General Financial Institutions—			
190 सामान्य वित्तीय संस्थाओं को सहायता	190 Assistance to General Financial Institutions	3,41,00	--	3,41,00
जोड़ (01)	TOTAL (01)	3,41,00	--	3,41,00
जोड़	TOTAL	3,41,00	--	3,41,00
3466 अन्तर्राष्ट्रीय वित्तीय संस्थाएं—	3466 International Financial Institutions—			
105 अन्तर्राष्ट्रीय मुद्रा कोष	105 International Monetary Fund	--	63,76	63,76
जोड़	TOTAL	--	63,76	63,76
3475 अन्य सामान्य आर्थिक सेवाएं—	3475 Other General Economic Services—			
101 एकाधिकार और अवरोधक व्यापारिक व्यवहार पद्धतियों का विनियमन	101 Regulation of Monopolies and Restrictive Trade Practices	--	1,02,05	1,02,05
102 पेटेंटों, डिजाइनों और ट्रेडमार्क का विनियमन	102 Regulation of Patents, Designs and Trade Marks	1,37,01	4,54,84	5,91,85
105 संयुक्त स्टॉक कम्पनियों का विनियमन	105 Regulation of Joint Stock Companies	--	10,39,05	10,39,05
106 माप और तोल का विनियमन	106 Regulation of Weights and Measures	23,36	71,52	94,88
107 बाजारों का विनियमन	107 Regulation of Markets	--	87,64	87,64
109 नेहरू रोजगार योजना	109 Nehru Rozgar Yojna	36,37	--	36,37
110 विदेशी करेंसी (अनिवासी) लेखा योजना के अन्तर्गत विनियमन हानि	110 Exchange Loss under Foreign Currency (Non-Resident) A/cs Scheme	--	24,38,39,42	24,38,39,42

वित्त लेखे, संघ सरकार

FINANCE ACCOUNTS, UNION GOVERNMENT

संख्या 9—तृतीय शीर्षवार राजस्व व्यय का तथा मुख्य शीर्षवार पूंजीगत व्यय का ब्योरेवार लेखा—जारी

No. 9—DETAILED ACCOUNT OF REVENUE EXPENDITURE BY MINOR HEADS AND CAPITAL EXPENDITURE BY MAJOR HEADS—*contd.*

तिरछे अंक प्रभारित व्यय को दर्शाते हैं

Figures in italics represent charged expenditure

1996-97 के वास्तविक आंकड़े

Actuals for 1996-97

शीर्ष	Heads	1996-97 के वास्तविक आंकड़े		जोड़
		योजनागत	योजना-रहित	
	1	Plan	Non-Plan	Total
		2	3	4
				(हजार रुपये में)
				(In thousands of rupees)

ग	आर्थिक सेवाएँ - समाप्त	C. Economic Services- <i>concl.</i>			
(ज)	सामान्य आर्थिक सेवाएँ - समाप्त	(j) General Economic Services- <i>concl.</i>			
3475	अन्य सामान्य आर्थिक सेवाएँ—समाप्त	3475 Other General Economic Services— <i>concl.</i>			
798	अंतर्राष्ट्रीय सहकारिता	798 International Cooperation	—	3,91,26	3,91,26
800	अन्य व्यय	800 Other Expenditure	3,68,04	17,30,78,75	17,34,46,79
	जोड़	TOTAL	5,64,78	41,90,64,53	41,96,29,31
	जोड़—सामान्य आर्थिक सेवाएँ	TOTAL—GENERAL ECONOMIC SERVICES	2,56,62,47	51,01,73,17	53,58,35,64
	जोड़—आर्थिक सेवाएँ	TOTAL—ECONOMIC SERVICES	26,18,93	33,26,71	
	अनुदान		93,97,24,06	6,44,00,28,23	7,38,56,97,93
घ	सहायता तथा अनुदान—	D. Grants-in-Aid and Contributions—			
3601	राज्य सरकारों को सहायता अनुदान—	3601 Grants-in-Aid to State Governments—			
01	गैर योजनागत अनुदान—	01 Non-Plan Grants—			
102	रेल यात्री किराए पर कर के बदले अनुदान	102 Grants in lieu of Tax on Railway Passenger Fares	—	3,80,00,00	3,80,00,00
103	कृषि धन कर के लिए अनुदान	103 Grants on account of Agricultural Wealth Tax	—	2,79	2,79
104	संविधान के अनुच्छेद 275(I) के परन्तुक के अधीन अनुदान	104 Grants Under the Proviso to Article 275(I) of the Constitution	—	49,57,14,46	49,57,14,46
105	केन्द्रीय सड़क निधि से अनुदान	105 Grants from Central Road Fund	—	14,99,00	14,99,00
106	मतदान-अन्य अनुदान	106 Election-Other Grants	—	2,00,00	2,00,00
110	संसाधनों में अंतराल को पूरा करने के लिए अनुदान	110 Grants to Cover Gap in Resources	—	2,66,23	2,66,23
116	पुलिस-पुलिस बल का आधुनिकीकरण	116 Police-Modernisation of Police Force	—	30,00,00	30,00,00
117	पुलिस -अन्य अनुदान	117 Police-Other Grants	—	2,77,98,59	2,77,98,59
118	पुलिस-आपराधिक अनुसंधान एवं सतर्कता	118 Police-Criminal Investigation and Vigilance	—	1,62,74	1,62,74

वित्त लेखे, संघ सरकार

FINANCE ACCOUNTS, UNION GOVERNMENT

संख्या 9-लघु शीर्षवार राजस्व व्यय का तथा मुख्य शीर्षवार पूंजीगत व्यय का ब्योरेवार लेखा-जारी

No. 9—DETAILED ACCOUNT OF REVENUE EXPENDITURE BY MINOR HEADS AND CAPITAL EXPENDITURE BY MAJOR HEADS—contd.

तिरछे अंक प्रभारित व्यय को दर्शाते हैं

Figures in italics represent charged expenditure

शीर्ष	Heads 1	1996-97 के वास्तविक आंकड़े Actuals for 1996-97		
		योजनागत Plan 2	योजनेतर Non-Plan 3	जोड़ Total 4
				(हजार रुपये में) (In thousands of rupees)
घ.	D.			
3601	3601			
01	01			
141	141			
142	142			
143	143			
144	144			
145	145			
156	156			
157	157			
161	161			
166	166			
168	168			
187	187			
201	201			

कला तथा संस्कृति का संवर्धन

वित्त लेखे, संघ सरकार

FINANCE ACCOUNTS, UNION GOVERNMENT

संख्या 9—लघु शीर्षवार राजस्व व्यय का तथा मुख्य शीर्षवार पूंजीगत व्यय का ब्योरेवार लेखा—जारी

No. 9—DETAILED ACCOUNT OF REVENUE EXPENDITURE BY MINOR HEADS AND CAPITAL EXPENDITURE BY MAJOR HEADS—contd.

तिरछे अंक प्रभारित व्यय को दर्शाते हैं

Figures in italics represent charged expenditure

1996-97 के वास्तविक आंकड़े

Actuals for 1996-97

योजनागत

योजनेतर

जोड़

शीर्ष	Heads 1	Plan 2	Non-Plan 3	Total 4
				(हजार रुपयों में) (In thousands of rupees)
घ. सहायता अनुदान तथा अंशदान - जारी	D. Grants-in-Aid and Contributions-contd.			
3601 राज्य सरकारों को सहायता अनुदान-जारी	3601 Grants-in-Aid to State Governments-contd.			
01 गैर योजनागत अनुदान-जारी	01 Non-Plan Grants-contd.			
202 कला एवं संस्कृति- सार्वजनिक पुस्तकालय	202 Art and Culture-Public Libraries	..	22,00	22,00
203 कला एवं संस्कृति-पुरातत्व सर्वेक्षण	203 Art and Culture-Archaeological Survey	..	60,00	60,00
221 सामान्य (चिकित्सा एवं लोक स्वास्थ्य)- अन्य अनुदान	221 General (Medical and Public Health)-- Other Grants	...	12,50,00	12,50,00
325 श्रम-बीडी मजदूर कल्याण	325 Labour-Beedi Workers' Welfare	..	83,32	83,32
343 पुनर्वास-अन्य पुनर्वास योजनाएँ	343 Rehabilitation-Other Rehabilitation Schemes	...	22,92,93	22,92,93
347 पुनर्वास-पूर्वी पाकिस्तान से विस्थापित व्यक्ति	347 Rehabilitation-Displaced Persons from former East Pakistan	...	2,08,65	2,08,65
349 पुनर्वास-श्रीलंका से वापस लौटे व्यक्ति	349 Rehabilitation-Repatriates from Sri Lanka	...	14,35,98	14,35,98
351 पुनर्वास-तिब्बती शरणार्थी	351 Rehabilitation—Tibetan Refugees	...	49,00	49,00
352 पुनर्वास-भारत-पाक युद्ध 1971 से प्रभावित व्यक्तियों को राहत और पुनर्वास	352 Rehabilitation-Relief and Rehabilitation of Persons affected by Indo-Pak Conflict, 1971	—	1,25,00	1,25,00
353 पुनर्वास-दण्डकारण्य विकास योजना	353 Rehabilitation-Dandakaranya Development Scheme	..	14,33,00	14,33,00

वित्त लेखे, संघ सरकार

FINANCE ACCOUNTS, UNION GOVERNMENT

संख्या 9—तृतीय शीर्षवार राजस्व व्यय का तथा मुख्य शीर्षवार पूंजीगत व्यय का ब्योरेवार लेखा—जारी

No. 9—DETAILED ACCOUNT OF REVENUE EXPENDITURE BY MINOR HEADS AND CAPITAL EXPENDITURE BY MAJOR HEADS—contd.

तिरछे अंक प्रभारित व्यय को दर्शाते हैं

Figures in italics represent charged expenditure

शीर्ष	Heads 1	1996-97 के वास्तविक आंकड़े Actuals for 1996-97		जोड़ Total 4 (हजार रुपयों में) (In thousands of rupees)
		योजनागत Plan 2	योजना-रहित Non-Plan 3	
घ.	D.			
	Grants-in-Aid and Contributions—contd.			
3601	3601			
	Grants-in-Aid to State Governments—contd.			
01	01			
	Non-Plan Grants—concl'd.			
576	576			
	Animal Husbandry—Cattle and Buffalo Development	...	43,00	43,00
726	726			
	Village and Small Industries—Handloom Industries	—	86,04,94	86,04,94
797	797			
	Transfer to Reserve Funds and Deposit Accounts	—	-1,06,23	-1,06,23
815	815			
	General (Civil Aviation)—Training and Education	—	37,08	37,08
821	821			
	Strategic and Border Roads—Road Works	2,87	8,83 2,39,22,68	2,39,34,38
822	822			
	General (Roads & Bridges) Railway Safety Works	—	1,06,23	1,06,23
902	902			
	Deduct—Amount met from Beedi Workers Welfare Fund	—	-83,32	-83,32
903	903			
	Deduct—Amount met from Central Road Fund	—	-14,99,00	-14,99,00
जोड़ (01)	TOTAL (01)	2,87	49,57,23,29 11,48,59,09	61,05,85,25

वित्त लेखे, संघ सरकार
FINANCE ACCOUNTS, UNION GOVERNMENT
संख्या 9—तृष् शीर्षवार राजस्व व्यय का तथा मुख्य शीर्षवार पूंजीगत व्यय का ब्योरेवार लेखा—जारी
No. 9—DETAILED ACCOUNT OF REVENUE EXPENDITURE BY MINOR HEADS AND CAPITAL
EXPENDITURE BY MAJOR HEADS—*contd.*

तिरछे अंक प्रभारित व्यय को दर्शाते हैं

Figures in italics represent charged expenditure

शीर्ष	Heads 1	1996-97 के वास्तविक आंकड़े Actuals for 1996-97		
		योजनागत Plan 2	योजना-रहित Non-Plan 3	जोड़ Total 4 (हजार रुपयों में) (In thousands of rupees)
घ.	सहायता अनुदान एवं अंशदान - जारी	D.	Grants-in-Aid and Contributions— <i>contd.</i>	
3601	राज्य सरकारों को सहायता अनुदान - जारी	3601	Grants-in-Aid to State Governments— <i>contd.</i>	
03	केन्द्रीय आयोजनागत योजनाओं के लिए अनुदान -	03	Grants for Central Plan Schemes—	
156	खेलकूद तथा युवा सेवाएँ - छात्रों के लिए युवा कल्याण कार्यक्रम	156	Sports and youth Services— Youth Welfare Programmes for students	10,83,61
157	सामान्य (सामान्य शिक्षा) - छात्रवृत्तियाँ	157	General (General Education)— Scholarships	66,00
159	खेलकूद तथा युवा सेवाएँ - गैर छात्रों के लिए युवा कल्याण कार्यक्रम	159	Sports and youth services— Youth Welfare Programmes for Non-students	1,45,49
161	भाषा विकास - आधुनिक भारतीय और आर्य-सिंहल भाषाओं का संवर्धन	161	Language Development—Promotion of Modern Indian Languages and Literature	2,40,85
162	भाषा विकास - संस्कृत शिक्षा	162	Language Development—Sanskrit Education	1,44,79
168	खेलकूद तथा युवा सेवाएँ - खेलकूद तथा खेल	168	Sports and Youth Services— Sports and Games	6,39,62
171	सामान्य (सामान्य शिक्षा) - अन्य अनुदान	171	General (General Education)— Other Grants	2,20,00
185	व्यक्त शिक्षा - श्रमिक विद्यापीठ	185	Adult Education - Shramik Vidya Peeths	41,55

वित्त लेखे, संघ सरकार

FINANCE ACCOUNTS, UNION GOVERNMENT

संख्या 9—लघु शीर्षवार राजस्व व्यय का तथा मुख्य शीर्षवार पूंजीगत व्यय का ब्योरेवार लेखा—जारी

No. 9—DETAILED ACCOUNT OF REVENUE EXPENDITURE BY MINOR HEADS AND CAPITAL

EXPENDITURE BY MAJOR HEADS—contd.

तिरछे अंक प्रभाषित व्यय को दर्शाते हैं

Figures in italics represent charged expenditure

1996-97 के वास्तविक आंकड़े

Actuals for 1996-97

शीर्ष	Heads	1996-97 के वास्तविक आंकड़े		जोड़
		योजनागत	योजनेतर	
	1	Plan	Non-Plan	Total
		2	3	4
				(हजार रुपयों में)
				(In thousands of rupees)
घ. सहायता अनुदान एवं अंशदान - जारी	D. Grants-in-Aid and Contributions-contd.			
3601 राज्य सरकारों को सहायता अनुदान - जारी	3601 Grants-in-Aid to State Governments-contd.			
03 केन्द्रीय आयोजनागत योजनाओं के लिए अनुदान - जारी	03 Grants for Central Plan Schemes—contd.			
201 कला एवं संस्कृति - कला एवं संस्कृति का संवर्धन	201 Art and Culture—Promotion of Art and Culture	1,99,26	—	1,99,26
213 दूरसंचार एवं इलेक्ट्रॉनिक उद्योग इलेक्ट्रॉनिक्की	213 Telecommunications and Electronics Industries--- Electronics	1,00	...	1,00
218 अन्य (ऊर्जा के अपारंपरिक स्रोत)- ऊर्जा के अन्य स्रोत	218 Others (Non-Conventional Sources of Energy)-Other Sources of Energy	3,99,67	—	3,99,67
224 नगरीय स्वास्थ्य सेवाएँ - एलौपैथी - अन्य स्वास्थ्य सेवाएँ	224 Urban Health Services— Allopathy—Other Health Schemes	4,36,00	—	4,36,00
263 लोक स्वास्थ्य - रोगों की रोकथाम एवं उन पर नियंत्रण	263 Public Health-Prevention and Control of Diseases	77,76	—	77,76
341 अनसूचित जातियों का कल्याण - अनसूचित जाति घटक योजना के लिए विशेष केन्द्रीय सहायता	341 Welfare of Scheduled Castes-Special Central Assistance for Scheduled Castes Component Plan	2,72,75,89	—	2,72,75,89
358 समाज कल्याण - बाल कल्याण	358 Social Welfare-Child Welfare	5,68,07	—	5,68,07
360 अनसूचित जनजातियों का कल्याण - शिक्षा	360 Welfare of Scheduled Tribes-Education	6,97,82	—	6,97,82
361 नागरिक आपूर्ति - नागरिक आपूर्ति योजना	361 Civil Supplies--Civil Supplies Scheme	22,37,10	...	22,37,10
368 समाज कल्याण - अन्य कार्यक्रम	368 Social Welfare--Other Programmes	51,52	—	51,52
376 अनसूचित जातियों का कल्याण-शिक्षा	376 Welfare of Scheduled Castes-Education	16,38	—	16,38
377 अनसूचित जातियों, अनसूचित जनजातियों तथा अन्य पिछड़े वर्गों का कल्याण - अन्य अनुदान	377 Welfare of Scheduled Castes, Scheduled Tribes and Other Backward Classes-Other Grants	46,00	—	46,00
413 सहकारिता - अन्य सहकारी समितियों को सहायता	413 Co-operation-Assistance to other Co-operatives	20,00	—	20,00
432 सर्वेक्षण तथा सांख्यिकी - आर्थिक सलाह एवं सांख्यिकी	432 Surveys and Statistics--Economic Advice and Statistics	90,00	...	90,00
436 फसल पालन - वाणिज्यिक फसलें	436 Crop Husbandry-Commercial Crops	19,03,61	—	19,03,61
437 फसल पालन - खाद एवं उर्वरक	437 Crop Husbandry-Manures and Fertilizers	2,49,55	—	2,49,55
438 फसल पालन - कृषि अर्थशास्त्र तथा सांख्यिकी	438 Crop Husbandry-Agricultural Economics and Statistics	6,40,94	—	6,40,94
441 फसल पालन - पौध संरक्षण	441 Crop Husbandry—Plant Protection	3,77,50	—	3,77,50
442 फसल पालन - कृषि इंजीनियरी	442 Crop-Husbandry-Agricultural Engineering	17,20,00	—	17,20,00

वित्त लेखे, संघ सरकार

FINANCE ACCOUNTS, UNION GOVERNMENT

संख्या ७-संघु शीर्षवार राजस्व व्यय का तथा मुख्य शीर्षवार पूंजीगत व्यय का ब्योरेवार लेखा-जारी

No. 9—DETAILED ACCOUNT OF REVENUE EXPENDITURE BY MINOR HEADS AND CAPITAL EXPENDITURE BY MAJOR HEADS—*contd.*

तिरछे अंक प्रभाषित व्यय को दशति हैं

Figures in italics represent charged expenditure

शीर्ष	Heads 1	1996-97 के वास्तविक आंकड़े Actuals for 1996-97		जोड़ Total 4 (हजार रुपयों में) (In thousands of rupees)
		योजनागत Plan 2	योजनातर Non-Plan 3	
घ. सहायता अनुदान एवं अंशदान - जारी	D. Grants-in-Aid and Contributions- <i>contd.</i>			
3601 राज्य सरकारों को सहायता अनुदान - जारी	3601 Grants-in-Aid to State Governments- <i>contd.</i>			
03 केन्द्रीय आयोजनागत योजनाओं के लिए अनुदान - जारी	03 Grants for Central Plan Schemes- <i>contd.</i>			
444 विपणन एवं गुणवत्ता नियंत्रण—विपणन सुविधाएं	444 Marketing and Quality Control—Marketing Facilities	95,80	—	95,80
446 फसल पालन - अन्य अनुदान	446 Crop Husbandry-Other Grants	29,92	—	29,92
451 फसल पालन - बीज	451 Crop Husbandry-Seeds	4,25,89	—	4,25,89
456 अन्य ग्रामीण विकास कार्यक्रम - अन्य अनुदान	456 Other Rural Development Programmes-Other grants	52,00	—	52,00
459 फसल पालन - बागवानी तथा सब्जी फसलें	459 Crop Husbandry-Horticulture and Vegetable Crops	64,72,35	—	64,72,35
462 एकीकृत ग्रामीण विकास कार्यक्रम - प्रशिक्षण	462 Integrated Rural Development Programme-Training	13,47,70	—	13,47,70
463 एकीकृत ग्रामीण विकास कार्यक्रम - अन्य अनुदान	463 Integrated Rural Development Programme—Other grants	17,14,96	—	17,14,96
467 भूमि सुधार - अन्य अनुदान	467 Land Reforms-Other grants	38,78,22	—	38,78,22
468 अन्य ग्रामीण विकास कार्यक्रम - प्रशिक्षण	468 Other Rural Development Programmes-Training	5,16,36	—	5,16,36
478 सतही जल - अन्य अनुदान	478 Surface Water-Other grants	2,30,86	—	2,30,86
501 मृदा एवं जल संरक्षण - मृदा संरक्षण	501 Soil and Water Conservation-Soil Conservation	50,37	—	50,37
582 पशुपालन - अन्य पशुपालन विकास	582 Animal Husbandry-Other Live Stock Development	1,42,43	—	1,42,43
584 पशुपालन - अन्य अनुदान	584 Animal Husbandry-Other Grants	1,74,34	—	1,74,34

वित्त लेखे, संघ सरकार

FINANCE ACCOUNTS, UNION GOVERNMENT

संख्या 9—लघु शीर्षवार राजस्व व्यय का तथा मुख्य शीर्षवार पूंजीगत व्यय का ब्योरेवार लेखा—जारी.

No. 9—DETAILED ACCOUNT OF REVENUE EXPENDITURE BY MINOR HEADS AND CAPITAL EXPENDITURE BY MAJOR HEADS—contd.

तिरछे अंक प्रभाषित व्यय को दशति है

*Figures in italics represent charged expenditure*1996-97 के वास्तविक आंकड़े
Actuals for 1996-97

शीर्ष	Heads	1996-97 के वास्तविक आंकड़े			जोड़ Total	
		योजनागत Plan	योजनेतर Non-Plan	जोड़ Total		
	1	2	3	4		
					(हजार रुपयों में) (In thousands of rupees)	
घ.	सहायता अनुदान एवं अंशदान — जारी	D.	Grants-in-Aid and Contributions—contd.			
3601	राज्य सरकारों को सहायता अनुदान — जारी	3601	Grants-in-Aid to State Governments—contd.			
03	केन्द्रीय आयोजनागत योजनाओं के लिए अनुदान — जारी	03	Grants for Central Plan Schemes—contd.			
601	डेरी विकास - डेरी विकास परियोजनाएँ	601	Dairy Development - Dairy Development Projects	20,74,00	—	20,74,00
626	मत्स्य केन्द्र - अंतर्देशीय मत्स्य केन्द्र	626	Fisheries-Inland Fisheries	5,77,80	—	5,77,80
656	पर्यावरण अनुसंधान तथा पारिस्थितिकी पुनर्निर्माण - संरक्षण कार्यक्रम	656	Environmental Research and Ecological Regeneration-- Conservation Programmes	3,90,09	...	3,90,09
657	वानिकी - वन संरक्षण, विकास एवं पुनर्निर्माण	657	Forestry-Forest Conservation, Development and Regeneration	4,02,79	—	4,02,79
659	पर्यावरण वानिकी तथा वन्य जीव - वन्य जीव संरक्षण	659	Environmental Forestry and Wild Life-Wild Life Preservation	25,56	—	25,56
661	बंजर भूमि विकास - राष्ट्रीय बंजर भूमि विकास कार्यक्रम	661	Wasteland Development-National Waste Land Development Programme	10,59,50	—	10,59,50
662	अन्य (पारिस्थितिकी एवं पर्यावरण) - अन्य अनुदान	662	Others (Ecology and Environment)-- Other Grants	6,22	...	6,22
663	वनरोपण तथा पारिस्थितिकी विकास - राष्ट्रीय वनरोपण तथा पारिस्थितिकी विकास कार्यक्रम	663	Afforestation and Ecology Development— National Afforestation and Ecology Development Programme	39,47,15	—	39,47,15

वित्त लेखे, संघ सरकार

FINANCE ACCOUNTS, UNION GOVERNMENT

संख्या 9—लघु शीर्षवार राजस्व व्यय का तथा मुख्य शीर्षवार पूंजीगत व्यय का ब्योरेवार लेखा—जारी

No. 9—DETAILED ACCOUNT OF REVENUE EXPENDITURE BY MINOR HEADS AND CAPITAL EXPENDITURE BY MAJOR HEADS—*contd.*

तिरछे अंक प्रभातर व्यय को दशति है

Figures in italics represent charged expenditure

शीर्ष	Heads 1		1996-97 के वास्तविक आंकड़े Actuals for 1996-97		जोड़ Total 4 (हजार रुपयो में) (In thousands of rupees)
			योजनागत Plan 2	योजनेतर Non-Plan 3	
घ.		D.			
3601	राज्य सरकारो को सहायता अनुदान - जारी	3601	Grants-in-Aid to State Governments- <i>contd.</i>		
03	केन्द्रीय आयोजनागत योजनाओ के लिए अनुदान - समाप्त	03	Grants for Central Plan Schemes- <i>concl.</i>		
727	ग्राम तथा लघु उद्योग - लघु उद्योग	727	Village and Small Industries-- Small Scale Industries	1,36,10	1,36,10
760	सामान्य (विद्युत) - अन्य अनुदान	760	General (Power)--Other Grants	5,05,87	5,05,87
786	बाढ़ नियंत्रण - अन्य अनुदान	786	Flood Control-- Other Grants	10,09,00	10,09,00
821	सामरिक एवं सीमा सड़के - सड़क निर्माण कार्य	821	Strategic and Border Roads-Road Works	4,67,46	4,67,46
876	सड़क परिवहन - अनुसंधान एवं प्रशिक्षण	876	Road Transport-Research and training	3,64,25	3,64,25
कुल (03)		TOTAL (03)		6,97,82 6,49,89,15	6,56,86,97

वित्त लेखे, संघ सरकार

FINANCE ACCOUNTS, UNION GOVERNMENT

संख्या 9—लघु शीर्षवार राजस्व व्यय का तथा मुख्य शीर्षवार पूंजीगत व्यय का ब्योरेवार लेखा—जारी

No. 9—DETAILED ACCOUNT OF REVENUE EXPENDITURE BY MINOR HEADS AND CAPITAL EXPENDITURE BY MAJOR HEADS—contd.

तिरछे अंक प्रभारित व्यय को दर्शाते हैं

Figures in italics represent charged expenditure

1996-97 के वास्तविक आंकड़े

Actuals for 1996-97

योजनागत

योजनेतर

जोड़

Plan

Non-Plan

Total

Heads

1

2

3

4

(हजार रुपये में)

(In thousands of rupees)

शीर्ष	Heads	1	2	3	4
घ.	सहायता अनुदान एवं अंशदान - जारी	D.	Grants-in-Aid and Contributions-contd.		
3601	राज्य सरकारों को सहायता अनुदान - जारी	3601	Grants-in-Aid to State Governments-contd.		
04	केन्द्र द्वारा प्रायोजित आयोजनागत योजनाओं के लिए अनुदान -	04	Grants for Centrally Sponsored Plan Schemes-		
161	भाषा विकास - आधुनिक भारतीय भाषाओं एवं साहित्य का संवर्धन	161	Language Development— Promotion of Modern Indian Languages and literature	4,40,00	4,40,00
164	खेलकूद एवं युवा सेवाएँ - शारीरिक शिक्षा	164	Sports and Youth Services-Physical Education	5,45	5,45
165	प्रारम्भिक शिक्षा - अन्य अनुदान	165	Elementary Education-Other grants	2,96,57,23	2,96,57,23
172	माध्यमिक शिक्षा - अनुसंधान एवं प्रशिक्षण	172	Secondary Education-Research and Training	14,46,49	14,46,49
176	प्रारम्भिक शिक्षा - उपस्कर	176	Elementary Education-Equipment	10,16,00	10,16,00
177	प्रारम्भिक शिक्षा - अनौपचारिक शिक्षा	177	Elementary Education-Non Formal Education	1,28,19,30	1,28,19,30
179	माध्यमिक शिक्षा - उपस्कर	179	Secondary Education-Equipment	20,95,71	20,95,71
180	माध्यमिक शिक्षा - अन्य अनुदान	180	Secondary Education-Other grants	50,10,92	50,10,92
183	प्रौढ़ शिक्षा - ग्रामीण कार्यशील साक्षरता कार्यक्रम	183	Adult Education-Rural Functional Literacy Programmes	32,47	32,47
184	प्रौढ़ शिक्षा - अन्य प्रौढ़ शिक्षा कार्यक्रम	184	Adult Education-Other Adult Education Programmes	29,28,09	29,28,09
188	प्रारम्भिक शिक्षा - शिक्षक प्रशिक्षण	188	Elementary Education-Teachers' Training	77,30,74	77,30,74
214	जैव ऊर्जा - बायो-गैस विकास के लिए राष्ट्रीय कार्यक्रम	214	Bio-Energy-National Programme for Bio-gas Development	15,02,81	15,02,81
215	जैव ऊर्जा - समुदाय तथा संस्थागत बायो-गैस विकास	215	Bio Energy---Community and Institutional Bio Gas Development	19	19
217	अन्य - (ऊर्जा के अपारंपरिक स्रोत) चूल्हा	217	Others--(Non-Conventional Sources of Energy) Choolah	4,88,00	4,88,00
225	चिकित्सा शिक्षा, प्रशिक्षण तथा अनुसंधान - आयुर्वेद	225	Medical Education, Training and Research-Ayurveda	5,00	5,00
236	परिवार कल्याण - नगरीय परिवार कल्याण सेवाएँ	236	Family Welfare-Urban Family Welfare Services	47,24,62	47,24,62
237	परिवार कल्याण - मातृत्व एवं बाल स्वास्थ्य	237	Family Welfare-Maternity and Child Health	3,06,65,93	3,06,65,93

वित्त लेखे, संघ सरकार

FINANCE ACCOUNTS, UNION GOVERNMENT

संख्या 9—तृतीय शीर्षवार राजस्व व्यय का तथा मुख्य शीर्षवार पूंजीगत व्यय का ब्योरेवार लेखा—जारी

No. 9—DETAILED ACCOUNT OF REVENUE EXPENDITURE BY MINOR HEADS AND CAPITAL EXPENDITURE BY MAJOR HEADS—contd.

तिरछे अंक प्रभारित व्यय को दर्शाते हैं

Figures in italics represent charged expenditure

शीर्ष	Heads 1		1996-97 के वास्तविक आंकड़े Actuals for 1996-97		जोड़ Total 4 (हजार रुपयों में) (In thousands of rupees)
			योजनागत Plan 2	योजनेतर Non-Plan 3	
घ.	सहायता अनुदान एवं अंशदान - जारी	D.	Grants-in-Aid and Contributions-contd.		
3601	राज्य सरकारों को सहायता अनुदान - जारी	3601	Grants-in-Aid to State Governments-contd.		
04	केन्द्र द्वारा प्रायोजित आयोजनागत योजनाओं के लिए अनुदान - जारी	04	Grants for Centrally Sponsored Plan Schemes-contd.		
238	परिवार कल्याण - परिवहन	238	Family Welfare-Transport	29,46,04	-- 29,46,04
239	परिवार कल्याण - मुआवजा	239	Family Welfare-Compensation	85,01,85	-- 85,01,85
240	परिवार कल्याण - अन्य सेवाएँ तथा आपूर्ति	240	Family Welfare-Other Services and Supplies	96,35,36	-- 96,35,36
241	परिवार कल्याण - जन शिक्षा	241	Family Welfare-Mass Education	12,30,70	-- 12,30,70
242	परिवार कल्याण - प्रशिक्षण	242	Family Welfare-Training	26,69,73	... 26,69,73
243	परिवार कल्याण - चुने हुए क्षेत्र के कार्यक्रम	243	Family Welfare-Selected Area Programme	1,67,16,53	-- 1,67,16,53
244	परिवार कल्याण - निदेशन एवं प्रशासन	244	Family Welfare-Direction and Administration	44,49,71	-- 44,49,71
245	परिवार कल्याण - ग्रामीण परिवार कल्याण सेवाएँ	245	Family Welfare-Rural Family Welfare Services	3,89,48,22	-- 3,89,48,22
247	परिवार कल्याण - अन्य अनुदान	247	Family Welfare-Other grants	1,13,42,00	-- 1,13,42,00
249	परिवार कल्याण - अनुसंधान एवं मूल्यांकन	249	Family Welfare-Research and Evaluation	26,25	-- 26,25
263	लोक स्वास्थ्य - रोगों की रोकथाम तथा उन पर नियंत्रण	263	Public Health-Prevention and Control of Diseases	3,02,96,91	-- 3,02,96,91
264	जलपूर्ति - ग्रामीण जल प्रदाय कार्यक्रम	264	Water Supply-Rural Water Supply Programmes	8,10,89,30	-- 8,10,89,30
269	मल जल एवं सफाई-सफाई सेवाएँ	269	Sewerage and Sanitation-Sanitation Services	48,55,81	-- 48,55,81
289	ग्रामीण आवास - अन्य अनुदान	289	Rural Housing--- Other Grants	2,25,85,00	... 2,25,85,00
309	अन्य नगरीय विकास योजनाएँ - अन्य अनुदान	309	Other Urban Development Schemes--Other grants	1,65,82,40	-- 1,65,82,40
312	लघु एवं मध्यम शहरों का एकीकृत विकास - अन्य अनुदान	312	Integrated Development of Small and Medium Towns-Other grants	21,92,00	-- 21,92,00
321	प्रशिक्षण (श्रम एवं रोजगार) - शिल्पियों एवं पर्यवेक्षकों का प्रशिक्षण	321	Training (Labour and Employment)-Training of Crafts men and Supervisors	32,55,53	-- 32,55,53

वित्त लेखे, संघ सरकार

FINANCE ACCOUNTS, UNION GOVERNMENT

संख्या 9—तृतीय शीर्षवार राजस्व व्यय का तथा मुख्य शीर्षवार पूंजीगत व्यय का ब्योरेवार लेखा—जारी

No. 9—DETAILED ACCOUNT OF REVENUE EXPENDITURE BY MINOR HEADS AND CAPITAL EXPENDITURE BY MAJOR HEADS—contd.

तिरछे अंक प्रप्रारित व्यय को दर्शाते हैं

*Figures in italics represent charged expenditure*1996-97 के वास्तविक आंकड़े
Actuals for 1996-97

योजनागत Plan	योजनेतर Non-Plan	जोड़ Total
2	3	4

(हजार रुपयों में)
(In thousands of rupees)

शीर्ष	Heads	1	2	3	4
घ.	सहायता अनुदान एवं अंशदान - जारी	D.	Grants-in-Aid and Contributions-contd.		
3601	राज्य सरकारों को सहायता अनुदान - जारी	3601	Grants-in-Aid to State Governments-contd.		
04	केन्द्र द्वारा प्रायोजित आयोजनागत योजनाओं के लिए अनुदान -	04	Grants for Centrally Sponsored Plan Schemes-contd.		
324	श्रम-बंधुआ मजदूरों का पुनर्वास	324	Labour-Rehabilitation of Bonded Labour	8,75	8.75
327	सामान्य श्रम कल्याण	327	General Labour Welfare	3,32.37	3,32.37
341	अनुसूचित जातियों का कल्याण - शिक्षा	341	Welfare of Scheduled Castes-Education	1,78,04.68	1,78,04.68
358	समाज कल्याण - बाल कल्याण	358	Social Welfare-Child Welfare	6,71,71.41	6,71,71.41
359	समाज कल्याण - विकलांगों का कल्याण	359	Social Welfare-Welfare of Handicapped	18,55	18.55
360	अनुसूचित जनजातियों का कल्याण - शिक्षा	360	Welfare of Scheduled Tribes-Education	56,07.18	56,07.18
366	समाज कल्याण - सुधारात्मक सेवाएँ	366	Social Welfare-Correctional Services	2,71.00	2,71.00
375	नागरिक आपूर्ति-अन्य अनुदान	375	Civil Supplies—Other Grants	7,13.99	7,13.99
406	विश्व व्यापार तथा निर्यात संवर्धन-अन्य अनुदान	406	Foreign Trade and Export Promotion—Other Grants	30,85.53	30,85.53
411	सहकारिता—जमा सहकारिताओं को सहायता	411	Co-operation-Assistance to Credit Co-operatives	6,26.00	6,26.00
413	सहकारिता-अन्य सहकारिताओं को सहायता	413	Co-operation-Assistance to other co-operatives	40,00	40.00
433	अन्य सामान्य-आर्थिक सेवाएँ-नेहरू रोजगार योजना	433	Other General Economic Services-Nehru Rozgar Yojana	49,51.93	49,51.93

वित्त लेखे, संघ सरकार

FINANCE ACCOUNTS, UNION GOVERNMENT

संख्या 9—तृष्ण शीर्षवार राजस्व व्यय का तथा मुख्य शीर्षवार पूंजीगत व्यय का ब्योरेवार लेखा—जारी

No. 9—DETAILED ACCOUNT OF REVENUE EXPENDITURE BY MINOR HEADS AND CAPITAL EXPENDITURE BY MAJOR HEADS—contd.

तिरछे अंक प्रभारित व्यय को दर्शाते हैं

Figures in italics represent charged expenditure

शीर्ष	Heads 1	1996-97 के वास्तविक आंकड़े Actuals for 1996-97		जोड़ Total 4 (हजार रुपयों में) (In thousands of rupees)
		योजनागत Plan 2	योजनेतर Non-Plan 3	
घ.	सहायता अनुदान एवं अंशदान - जारी	D.	Grants-in-Aid and Contributions-contd.	
3601	राज्य सरकारों को सहायता अनुदान - जारी	3601	Grants-in-Aid to State Governments-contd.	
04	केन्द्र द्वारा प्रायोजित आयोजनागत योजनाओं के लिए अनुदान - जारी	04	Grants for Centrally Sponsored Plan Schemes-contd.	
436	फसल पालन-वाणिज्यिक फसलें	436	Crop Husbandry-Commercial Crops	
				1,25,84,27
437	फसल पालन-खाद एवं उर्वरक	437	Crop Husbandry-Manures and Fertilizers	6,39,46
438	फसल पालन-कृषि अर्थशास्त्र एवं सांख्यिकी	438	Crop Husbandry-Agricultural Economics and Statistics	9,02,21
452	फसल पालन-दालों का विकास	452	Crop Husbandry-Development of Pulses	35,41,00
453	फसल पालन-तिलहनों का विकास	453	Crop Husbandry-Development of Oil Seeds	1,05,69,00
456	अन्य ग्रामीण विकास कार्यक्रम अन्य अनुदान	456	Other Rural Development Programme... Other Grants	78,89,05
460	फसल पालन-बागवानी तथा सब्जी फसल	460	Crop Husbandry-Horticulture and Vegetable Crops	1,23,33,53
461	फसल पालन-खाद्यान्न फसलें	461	Crop Husbandry--- Food Grain Crops	75,92,98
470	राष्ट्रीय कार्यक्रम - (ग्रामीण रोजगार) जवाहर रोजगार योजना	470	National Programmes-(Rural Employment) Jawahar Rozgar Yojana	3,54,96,04
474	एकीकृत ग्रामीण ऊर्जा नियोजन कार्यक्रम-अनुभ्रवण	474	Integrated Rural Energy Planning Programme—Monitoring	5,38,84
501	मृदा एवं जल संरक्षण -मृदा संरक्षण	501	Soil and Water Conservation-Soil Conservation	46,33,50
502	मृदा एवं जल संरक्षण-भूमि पुनर्वास एवं विकास	502	Soil and Water conservation-Land reclamation and Development	2,61,64

वित्त लेखे, संघ सरकार

FINANCE ACCOUNTS, UNION GOVERNMENT

संख्या 9—लघु शीर्षवार राजस्व व्यय का तथा मुख्य शीर्षवार पूंजीगत व्यय का ब्योरेवार लेखा-जारी

No. 9—DETAILED ACCOUNT OF REVENUE EXPENDITURE BY MINOR HEADS AND CAPITAL EXPENDITURE BY MAJOR HEADS—contd.

तिरछे अंक प्रभारित व्यय को दर्शाते हैं

Figures in italics represent charged expenditure

शीर्ष	Heads 1	1996-97 के वास्तविक आंकड़े Actuals for 1996-97		जोड़ Total 4 (हजार रुपयों में) (In thousands of rupees)
		योजनागत Plan 2	योजनेतर Non-Plan 3	
घ.	सहायता अनुदान एवं अंशदान - जारी	D.	Grants-in-Aid and Contributions-contd.	
3601	राज्य सरकारों को सहायता अनुदान - जारी	3601	Grants-in-Aid to State Governments-contd.	
04	केन्द्र द्वारा प्रायोजित आयोजनागत योजनाओं के लिए अनुदान - जारी	04	Grants for Centrally Sponsored Plan Schemes-contd.	
528	कमांड क्षेत्र विकास- अन्य अनुदान	528	Command Area Development- Other grants	1,32,84,36
559	पोषक भोजन तथा पेयों का उत्पादन- अन्य अनुदान	559	Production of Nutritious Foods and Beverages—Other Grants	14,00
576	फसल-पालन-गाय एवं भैस विकास	576	Animal Husbandry-Cattle and Buffalo Development	12,29,28
577	फसल पालन-पशु चिकित्सा सेवा तथा पशु स्वास्थ्य	577	Animal Husbandry-Veterinary Services and Animal Health	13,22,42
579	पशुपालन-भेड़ तथा ऊन विकास	579	Animal Husbandry-Sheep and Wool Development	2,50,77
582	पशुपालन-अन्य पशुधन विकास	582	Animal Husbandry-Other Live Stock Development	50,00
583	पशुपालन-चारा एवं भोजन विकास	583	Animal Husbandry-Fodder and Feed Development	3,60,79
586	पशुपालन-सूअर विकास	586	Animal Husbandry-Piggery Development	2,00,00
587	पशुपालन-मांस प्रसंस्करण	587	Animal Husbandry-Meat Processing	5,80,00
626	मत्स्य पालन-अंतर्देशीय	626	Fisheries-Inland fisheries	10,95,00
632	मत्स्य पालन-समुद्री मत्स्य पालन	632	Fisheries-Marine Fisheries	42,30,21
633	मत्स्य पालन-ज्वार नद सुख/ब्रेकिश	633	Fisheries-Estuarine/Brakish Water Fisheries	2,22,69
654	प्रदूषण की रोकथाम एवं नियंत्रण जल तथा वायु प्रदूषण की रोकथाम	654	Prevention and Control of Pollution- Prevention of air and Water Pollution	14,00,00
655	प्रदूषण की रोकथाम एवं नियंत्रण-गंगा के प्रदूषण की रोकथाम	655	Prevention and Control of Pollution- Prevention of Pollution of Ganga	93,43,00
659	पर्यावरणीय चानिकी तथा वन्य जीव-वन्य जीव संरक्षण	659	Environmental Forestry and Wild Life-Wild Life Preservation	16,41,05

वित्त लेखे, संघ सरकार

FINANCE ACCOUNTS, UNION GOVERNMENT

संख्या 9-लघु शीर्षवार राजस्व व्यय का तथा मुख्य शीर्षवार पूंजीगत व्यय का ब्योरेवार लेखा-जारी

No. 9—DETAILED ACCOUNT OF REVENUE EXPENDITURE BY MINOR HEADS AND CAPITAL EXPENDITURE BY MAJOR HEADS—contd.

तिरछे अंक प्रभारित व्यय को दर्शाते हैं

Figures in italics represent charged expenditure

शीर्ष	Heads 1	1996-97 के वास्तविक आंकड़े Actuals for 1996-97		जोड़ Total 4 (हजार रुपयों में) (In thousands of rupees)
		योजनागत Plan 2	योजनेतर Non-Plan 3	
घ. सहायता अनुदान एवं अंशदान - जारी	D. Grants-in-Aid and Contributions-contd.			
3601 राज्य सरकारों को सहायता अनुदान - समाप्त	3601 Grants-in-Aid to State Governments-concltd.			
04 केन्द्र द्वारा प्रायोजित आयोजनागत योजनाओं के लिए अनुदान -	04 Grants for Centrally Sponsored Plan Schemes-concltd.			
660 पर्यावरणीय वानिकी तथा वन्य जीव-प्राणिउद्यान	660 Environmental Forestry and Wild Life--Zoological Parks	7,17,99	--	7,17,99
663 वनरोपण एवं पारिस्थितिकी विकास राष्ट्रीय वनरोपण तथा पारिस्थितिकी विकास कार्यक्रम	663 Afforestation and Ecology Development-National Afforestation and Ecology Development Programme	36,13,24	--	36,13,24
726 ग्राम तथा लघु उद्योग-हथकरघा उद्योग	726 Village and Small Industries-Handloom Industries	57,49,43	--	57,49,43
729 ग्राम एवं लघु उद्योग-नारियल रेशा उद्योग	729 Village and Small Industries Coir Industries	3,65,65	--	3,65,65
730 ग्राम उद्योग तथा लघु उद्योग-पावरलूम उद्योग	730 Village and Small Industries---Power Loom Industries	50,28	...	50,28
891 न्याय प्रशासन अन्य अनुदान	891 Administration of Justice-Other grants	49,62,00	--	49,62,00
896 सचिवालय-आर्थिक सेवाएं योजना आयोग/योजना बोर्ड	896 Secretariat-Economic Services-Planning Commission/Planning Board	29,13	--	29,13
897 सचिवालय-आर्थिक सेवाएं-जिला नियोजन मशीनरी	897 Secretariat-Economic Services-District Planning Machinery	69,56	--	69,56
जोड़ (04)	TOTAL (04)	56,07,18 60,06,78,87	--	60,62,86,05
05 विशेषीकृत योजनाओं के लिए अनुदान	05 Grants for Special Plan Schemes--			
101 उत्तर पूर्व परिषद के लिए योजनाएं	101 Schemes of North Eastern Council	37,08,31	--	37,08,31
127 जेलें-अन्य अनुदान	127 Jails - Other grants	17,66,31	--	17,66,31
जोड़ (05)	TOTAL (05)	54,74,62	--	54,74,62
जोड़	TOTAL	4,66,62,87 1,65,84,20,51	49,57,23,29 11,48,59,09	2,31,56,65,76

वित्त लेखे, संघ सरकार

FINANCE ACCOUNTS, UNION GOVERNMENT

संख्या 9—लघु शीर्षवार राजस्व व्यय का तथा मुख्य शीर्षवार पूंजीगत व्यय का ब्योरेवार लेखा—जारी

No. 9—DETAILED ACCOUNT OF REVENUE EXPENDITURE BY MINOR HEADS AND CAPITAL EXPENDITURE BY MAJOR HEADS—contd.

तिरछे अंक प्रभासित व्यय को दशति हैं

Figures in italics represent charged expenditure

1996-97 के वास्तविक आंकड़े

Actuals for 1996-97

शीर्ष	Heads 1		1996-97 के वास्तविक आंकड़े		जोड़ Total 4 (हजार रुपयों में)
			योजनागत Plan 2	योजनेतर Non-Plan 3	
					(In thousands of rupees)
घ.	सहायता अनुदान एवं अंशदान - जारी	D.	Grants-in-Aid and Contributions -contd.		
	<i>की सरकारों</i>				
3602	संघ राज्य क्षेत्रों को सहायता अनुदान -	3602	Grants-in-aid to Union Territory Governments-		
01	गैर योजनागत अनुदान -	01	Non-Plan Grants-		
101	गैर योजनागत घाटे को पूरा करने के लिए अनुदान	101	Grants to meet Non-Plan deficit	--	1,87,53,00 1,87,53,00
156	खेलकूद तथा युवा सेवाएँ-छात्रों के लिए युवा कल्याण कार्यक्रम	156	Sports and Youth Services-Youth Welfare Programmes for students	--	6,00 6,00
157	माध्यमिक शिक्षा-छात्रवृत्तियाँ	157	Secondary Education---Scholarships	...	12 12
726	ग्राम तथा लघु उद्योग-हथकरघा उद्योग	726	Village and Small Industries-Handloom Industries	--	1,25,00 1,25,00
	जोड़ (01)	TOTAL (01)		--	1,88,84,12 1,88,84,12
02	संघ राज्य क्षेत्रों की आयोजनागत योजनाओं के लिए अनुदान	02	Grants for Union Territory Plan Schemes-		
101	एकमुश्त (ब्लॉक) अनुदान	101	Block Grants	1,53,07,00	-- 1,53,07,00
	जोड़ (02)	TOTAL (02)		1,53,07,00	-- 1,53,07,00

वित्त लेखे, संघ सरकार

FINANCE ACCOUNTS, UNION GOVERNMENT

संख्या 9—लघु शीर्षवार राजस्व व्यय का तथा मुख्य शीर्षवार पूंजीगत व्यय का ब्योरेवार लेखा—जारी

No. 9—DETAILED ACCOUNT OF REVENUE EXPENDITURE BY MINOR HEADS AND CAPITAL EXPENDITURE BY MAJOR HEADS—contd.

तिरछे अंक प्रभारित व्यय को दशति है

Figures in italics represent charged expenditure

शीर्ष	Heads 1	1996-97 के वास्तविक आंकड़े Actuals for 1996-97			जोड़ Total 4 (हजार रुपयों में) (In thousands of rupees)	
		योजनागत Plan 2	योजना-रहित Non-Plan 3			
घ.	सहायता अनुदान एवं अंशदान - जारी	D.	Grants-in-Aid and Contributions-contd.			
	<i>की सरकारों</i>					
3602	संघ राज्य क्षेत्रों/को सहायता अनुदान जारी -	3602	Grants-in-aid to Union Territory Governments-contd.			
03	केन्द्रीय आयोजनागत योजनाओं के लिए अनुदान -	03	Grants for Central Plan Schemes--			
156	खेलकूद तथा युवा संवाएँ-छात्रों के लिए युवा कल्याण कार्यक्रम	156	Sports and Youth Services—Youth Welfare Programmes for Students	3,00	--	3,00
157	सामान्य (सामान्य शिक्षा)-छात्रवृत्तियाँ	157	General (General Education) - Scholarships	1,52	--	1,52
162	भाषा विकास संस्कृत शिक्षा	162	Language Development-Sanskrit Education	38	--	38
201	कला एवं संस्कृति-कला एवं संस्कृति का संवर्धन	201	Art and Culture—Promotion of Art and Culture	12	--	12
341	अनुसूचित जातियों का कल्याण-अनुसूचित जाति घटक योजना के लिए विशेष केन्द्रीय सहायता	341	Welfare of Scheduled Castes-Special Central Assistance for Scheduled Castes Component Plan	2,07,88	--	2,07,88
361	नागरिक आपूर्ति-नागरिक आपूर्ति योजना	361	Civil Supplies---Civil Supplies Scheme	65,60	...	65,60
368	समाज कल्याण-अन्य कार्यक्रम	368	Social Welfare—Other Programmes	72	--	72
436	फसल पालन-वाणिज्यिक फसल	436	Crop Husbandry-Commercial Crop	17,99	--	17,99
438	फसल पालन-कृषि अर्थशास्त्र एवं सांख्यिकी	438	Crop Husbandry-Agricultural Economics and Statistics	8,00	--	8,00
441	फसल पालन-पौध संरक्षण	441	Crop Husbandry-Plant Protection	45,00	--	45,00
442	फसल पालन-कृषि इंजीनियरी	442	Crop Husbandry-Agricultural Engineering	3,00	--	3,00
456	अन्य ग्रामीण विकास कार्यक्रम—अन्य अनुदान	456	Other Rural Development Programmes---Other Grants	10,32	...	10,32
459	फसल पालन-बागवानी तथा सब्जी फसल	459	Crop Husbandry-Horticulture and Vegetable Crops	17,49	--	17,49

वित्त लेखे, संघ सरकार

FINANCE ACCOUNTS, UNION GOVERNMENT

संख्या 9—लघु शीर्षवार राजस्व व्यय का तथा मुख्य शीर्षवार पूंजीगत व्यय का ब्योरेवार लेखा—जारी

No. 9—DETAILED ACCOUNT OF REVENUE EXPENDITURE BY MINOR HEADS AND CAPITAL EXPENDITURE BY MAJOR HEADS—contd.

तिरछे अंक प्रभारित व्यय को दर्शाते हैं

Figures in italics represent charged expenditure

1996-97 के वास्तविक आंकड़े

Actuals for 1996-97

शीर्ष	Heads	1996-97 के वास्तविक आंकड़े		जोड़
		योजनागत	योजनेतर	
	1	Plan	Non-Plan	Total
		2	3	4

(हजार रुपयों में)

(In thousands of rupees)

घ.	सहायता अनुदान एवं अंशदान - जारी	D.	Grants-in-Aid and Contributions—contd.			
3602	संघ राज्य क्षेत्र की सरकारों को सहायता अनुदान - जारी	3602	Grant-in-aid to Union Territory Governments—contd.			
03	केन्द्रीय आयोजनागत योजनाओं के लिए अनुदान - जारी	03	Grants for Central Plan Schemes—concl'd.			
461	फसल पालन-साधान फसलें	461	Crop Husbandry---Food Grain Crops	17,00	--	17,00
463	एकीकृत ग्रामीण विकास कार्यक्रम-अन्य अनुदान	463	Integrated Rural Development Programme-Other grants	1,25	--	1,25
467	भूमि सुधार-अन्य अनुदान	467	Land Reforms--Other Grants	10,00	--	10,00
478	सतही जल-अन्य अनुदान	478	Surface Water—Other Grants	34	--	34
727	ग्रामीण एवं लघु उद्योग-लघु उद्योग	727	Village and Small Industries-Small Scale Industries	5,06	--	5,06
	जोड़ (03)		TOTAL (03)	4,14,67	--	4,14,67
04	केन्द्र द्वारा प्रायोजित आयोजनागत योजनाओं के लिए अनुदान-	04	Grants for Centrally Sponsored Plan Schemes-			
178	प्रारंभिक शिक्षा-अन्य अनुदानें	178	Elementary Education-Other grants	6,09	--	6,09
180	माध्यमिक शिक्षा-अन्य अनुदानें	180	Secondary Education—Other Grants	14,92	--	14,92
184	प्रौढ़ शिक्षा-अन्य प्रौढ़ शिक्षा कार्यक्रम	184	Adult Education—Other Adult Education Programmes	6,16	--	6,16
188	प्रारंभिक शिक्षा-शिक्षक प्रशिक्षण	188	Elementary Education-Teachers' Training	2,00,00	--	2,00,00
216	अन्य (ऊर्जा के अपारंपरिक स्रोत)-चूल्हा	216	Others (Non- Conventional Sources of Energy)--Choolah	1,85	--	1,85

वित्त लेखे, संघ सरकार

FINANCE ACCOUNTS, UNION GOVERNMENT

संख्या 9—तृतीय शीर्षवार राजस्व व्यय का तथा मुख्य शीर्षवार पूंजीगत व्यय का ब्योरेवार लेखा—जारी

No. 9—DETAILED ACCOUNT OF REVENUE EXPENDITURE BY MINOR HEADS AND CAPITAL EXPENDITURE BY MAJOR HEADS—contd.

तिरछे अंक प्रभारित व्यय को दर्शाते हैं

Figures in italics represent charged expenditure

शीर्ष	Heads	1	1996-97 के वास्तविक आंकड़े Actuals for 1996-97		जोड़ Total 4
			योजनागत Plan 2	योजनेतर Non-Plan 3	
					(हजार रुपयों में) (In thousands of rupees)
घ. सहायता अनुदान एवं अंशदान—जारी	D. Grants-in-Aid and Contributions—contd.				
3602 संघ राज्य क्षेत्रों को सहायता अनुदान—जारी	3602 Grants-in-aid to Union Territory Governments—contd.				
04 केन्द्र द्वारा प्रायोजित आयोजनागत योजनाओं के लिए अनुदान—जारी	04 Grants for Centrally Sponsored Plan Schemes—contd.				
236 परिवार कल्याण—शहरी परिवार कल्याण सेवाएँ	236 Family Welfare--Urban Family Welfare Services	4,25,00	--	4,25,00	
237 परिवार कल्याण—मातृत्व तथा बाल स्वास्थ्य	237 Family Welfare--Maternity and Child Health	2,71,91	--	2,71,91	
238 परिवार कल्याण—परिवहन	238 Family Welfare--Transport	12,68	--	12,68	
239 परिवार कल्याण—प्रतिपूर्ति	239 Family Welfare--Compensation	1,00,00	--	1,00,00	
240 परिवार कल्याण—अन्य सेवाएँ एवं आपूर्ति	240 Family Welfare--Other Services and Supplies	1,93,59	--	1,93,59	
241 परिवार कल्याण—जन शिक्षा	241 Family Welfare--Mass Education	25,30	--	25,30	
242 परिवार कल्याण—प्रशिक्षण	242 Family Welfare--Training	20,37	--	20,37	
243 परिवार कल्याण—चुने हुए क्षेत्र के कार्यक्रम (भारत जनसंख्या परियोजना सहित)	243 Family Welfare--Selected Area Programmes (Including India Population Project)	8,00,00	--	8,00,00	
244 परिवार कल्याण—निर्देशन एवं प्रशासन	244 Family Welfare--Direction and Administration	59,93	--	59,93	
245 परिवार कल्याण—ग्रामीण परिवार कल्याण सेवाएँ	245 Family Welfare--Rural Family Welfare Services	80,38	--	80,38	
247 परिवार कल्याण—अन्य अनुदान	247 Family Welfare--Other Grants	1,75	--	1,75	
263 लोक स्वास्थ्य—रोगों की रोकथाम एवं नियंत्रण	263 Public Health--Prevention and Control of Diseases	6,55,97	--	6,55,97	
264 जल प्रदाय—ग्रामीण जल प्रदाय कार्यक्रम	264 Water Supply--Rural Water Supply Programmes	10,00	--	10,00	
269 मल जल निकास एवं सफाई—सफाई सेवाएँ	269 Sewerage and Sanitation--Sanitation Services	5,00	--	5,00	
289 ग्रामीण आवास—अन्य अनुदान	289 Rural Housing--Other Grants	1,03,23	--	1,03,23	
309 अन्य नगरीय विकास योजनाएँ—अन्य अनुदान	309 Other Urban Development Schemes--Other grants	41,00	--	41,00	
321 प्रशिक्षण—शिल्पियों एवं पर्यवेक्षकों को प्रशिक्षण	321 Training--Training of Craftsmen and Supervisors	1,05,69	--	1,05,69	
341 अनुसूचित जातियों का कल्याण—शिक्षा	341 Welfare of Scheduled Castes--Education	44,84	--	44,84	
358 समाज कल्याण—बाल कल्याण	358 Social Welfare--Child Welfare	6,52,01	--	6,52,01	
366 समाज कल्याण—सुधारात्मक सेवाएँ	366 Social Welfare--Correctional Services	29,00	--	29,00	
437 फसल पालन—खाद एवं उर्वरक	437 Crop Husbandry--Manures and Fertilizers	20,00	--	20,00	

वित्त लेखे, संघ सरकार

FINANCE ACCOUNTS, UNION GOVERNMENT

संख्या 9—लघु शीर्षवार राजस्व व्यय का तथा मुख्य शीर्षवार पूंजीगत व्यय का ब्योरेवार लेखा—जारी

No. 9—DETAILED ACCOUNT OF REVENUE EXPENDITURE BY MINOR HEADS AND CAPITAL EXPENDITURE BY MAJOR HEADS—contd.

तिरछे अंक प्रभारित व्यय को दर्शाते हैं

Figures in italics represent charged expenditure

1996-97 के वास्तविक आंकड़े

Actuals for 1996-97

योजनागत

योजनेतर

जोड़

शीर्ष	Heads 1		1996-97 के वास्तविक आंकड़े		जोड़ Total 4
			योजनागत Plan 2	योजनेतर Non-Plan 3	
					(हजार रुपयों में) (In thousands of rupees)
घ. सहायता अनुदान एवं अंशदान - जारी	D.	Grants-in-Aid and Contributions-contd.			
3602 संघ राज्य क्षेत्रों को सहायता अनुदान - जारी	3602-	Grants-in Aid to Union Territory Governments-contd.			
04 केन्द्र द्वारा प्रायोजित आयोजनागत योजनाओं के लिए अनुदान - जारी	04	Grants for Centrally Sponsored Plan Schemes-contd.			
238 फसल पालन-कृषि अर्थशास्त्र तथा सांख्यिकी	438	Crop Husbandry-Agricultural Economics and Statistics	3,83	--	3,83
460 फसल पालन-बागवानी एवं सब्जी फसलें	460	Crop Husbandry-Horticulture and Vegetable Crops	10,30	--	10,30
470 राष्ट्रीय कार्यक्रम (ग्रामीण रोजगार)-जवाहर रोजगार योजना	470	National Programmes (Rural Employment)-Jawahar Rozgar Yojana	78,17	--	78,17
474 एकीकृत ग्रामीण ऊर्जा नियोजन कार्यक्रम-अनुश्रवण	474	Integrated Rural Energy Planning Programme-Monitoring	19,58	--	19,58
577 पशुपालन-पशु चिकित्सा सेवाएँ एवं पशु स्वास्थ्य	577	Animal Husbandry-Veterinary Services and Animal Health	22,44	--	22,44
578 पशुपालन-प्रशासनिक अन्वेषण तथा सांख्यिकी	578	Animal Husbandry -Administrative Investigation and Statistics	10,00	--	10,00

वित्त लेखे, संघ सरकार

FINANCE ACCOUNTS, UNION GOVERNMENT

संख्या 9—लघु शीर्षवार राजस्व व्यय का तथा मुख्य शीर्षवार पूंजीगत व्यय का ब्योरेवार लेखा—जारी

No. 9—DETAILED ACCOUNT OF REVENUE EXPENDITURE BY MINOR HEADS AND CAPITAL EXPENDITURE BY MAJOR HEADS—contd.

तिरछे अंक प्रभारित व्यय को दर्शाते हैं

Figures in italics represent charged expenditure

शीर्ष	Heads	1996-97 के वास्तविक आंकड़े			जोड़
		योजनागत	योजनेतर	Total	
	1	Plan	Non-Plan		4
		2	3		
					(हजार रुपये में)
					(In thousands of rupees)
घ. सहायता अनुदान एवं अंशदान - जारी	D. Grants-in-Aid and Contributions- <i>contd.</i>				
3602- संघ राज्य क्षेत्रों को सहायता अनुदान-समाप्त	3602- Grants-in-Aid to Union Territory Governments- <i>concl.</i>				
04 केन्द्र द्वारा प्रायोजित अयोजनागत योजनाओं के लिए अनुदान - समाप्त	04 Grants for Centrally Sponsored Plan Schemes- <i>concl.</i>				
632 मत्स्य उद्योग-समुद्री मत्स्य उद्योग	632 Fisheries-Marine Fisheries	2,05,75	--		2,05,75
जोड़ (04)	TOTAL (04)	42,36,74	--		42,36,74
जोड़	TOTAL	1,99,58,41	1,88,84,12		3,88,42,53
3603. संघ उत्पाद शुल्कों से राज्यों के अंश की अदायगी	3603. Payment of States' Share of Union Excise Duties-				
101 बुनियादी संघ उत्पाद शुल्कों का राज्यों का भाग	101 States' Share of Basic Union Excise Duties	--	1,85,66,94,00		1,85,66,94,00
103 विक्रीकर के बदले अतिरिक्त उत्पाद शुल्क में राज्यों का भाग	103 States' Share of Additional Excise Duties in lieu of Sales tax	--	29,77,79,00		29,77,79,00
जोड़	TOTAL	--	2,15,44,73,00		2,15,44,73,00
3604 स्थानीय निकायों तथा पंचायती राज संस्थाओं को क्षतिपूर्ति और समनुदेशन	3604 Compensation and Assignments to Local Bodies and Panchayati Raj Institutions-				
200 अन्य विविध क्षतिपूर्ति एवं समनुदेशन	200 Other Miscellaneous Compensations and Assignments	--	12,36		12,36
	TOTAL	--	12,36		12,36

वित्त लेखे, संघ सरकार

FINANCE ACCOUNTS, UNION GOVERNMENT

संख्या 9—तृतीय शीर्षवार राजस्व व्यय का तथा मुख्य शीर्षवार पूंजीगत व्यय का ब्योरेवार लेखा—जारी

No. 9—DETAILED ACCOUNT OF REVENUE EXPENDITURE BY MINOR HEADS AND CAPITAL EXPENDITURE BY MAJOR HEADS—contd.

तिरछे अंक प्रभांरित व्यय को दशति हैं

Figures in italics represent charged expenditure

1996-97 के वास्तविक आंकड़े

Actuals for 1996-97

शीर्ष	Heads	1996-97 के वास्तविक आंकड़े		जोड़ Total
		योजनागत Plan	योजनेतर Non-Plan	
1	1	2	3	4
				(हजार रुपयों में) (In thousands of rupees)
घ. सहायता अनुदान और अंशदान-समाप्त	D. Grants-in-Aid and Contributions-concl'd.			
3605 अन्य देशों के साथ तकनीकी और आर्थिक सहयोग-	3605 Technical and Economic Co-operation with other countries-			
101 अन्य देशों के साथ सहयोग	101 Cooperation with other countries	--	2,24,20,27	2,24,20,27
102 संयुक्त राष्ट्र विकास कार्यक्रमों को अंशदान	102 Contribution to United Nations Development Programmes	--	15,59,57	15,59,57
103 विश्वव्यापी पर्यावरणीय न्यास निधि को अंशदान	103 Contributions to Global Environment Trust Fund	--	10,76,22	10,76,22
जोड़	TOTAL	--	2,50,56,06	2,50,56,06
3606 सहायता सामग्री और उपस्कर-	3606 Aid Materials and Equipments-			
209 जर्मन संघीय गणराज्य की सरकार से सहायता	209 Assistance from the Government of Federal Republic of Germany	--	27,16	27,16
220 नीदरलैंड सरकार से सहायता	220 Assistance from the Government of Nether land	--	99,13	99,13
237 यूनीसेफ से सहायता	237 Assistance from UNICEF	--	(a)(क)-6,40	-640
238 विश्व स्वास्थ्य संगठन से सहायता	238 Assistance from World Health Organisation (WHO)	--	19,88,00	19,88,00
240 डेनिश अंतर्राष्ट्रीय विकास/से सहायता	240 Assistance from Danises International Development Agency (DANIDA)	--	50,41	50,41
245 जनसंख्या क्रियाकलापों (यू. एन. एफ. पी. ए.) के लिए संयुक्त राष्ट्र निधि से सहायता	245 Assistance from United Nations Fund for Population Activities (UNFPA)	--	(a)(क)- 10,03	-10,03
जोड़	TOTAL	--	21,48,27	21,48,27
जोड़-सहायता अनुदान और अंशदान	TOTAL-GRANTS-IN-AID AND CONTRIBUTIONS	4,66,62,87	2,65,01,96,29	4,53,61,97,98
कुल जोड़-व्यय शीर्ष (राजस्व लेखा)	GRAND TOTAL-EXPENDITURE HEADS (REVENUE ACCOUNT)	5,03,66,15	8,62,90,71,02	22,63,71,57,03
		3,11,63,94,69	10,84,13,25,17	

(क) ऋण आंकड़ा व्यय की तुलना में अधिक वसूलियों के कारण है।

(a) Minus figure is due to more recoveries than expenditure.

वित्त लेखे, संघ सरकार

FINANCE ACCOUNTS, UNION GOVERNMENT

संख्या 9—तृतीय शीर्षवार राजस्व व्यय का तथा मुख्य शीर्षवार पूंजीगत व्यय का ब्योरेवार लेखा—जारी

No. 9—DETAILED ACCOUNT OF REVENUE EXPENDITURE BY MINOR HEADS AND CAPITAL EXPENDITURE BY MAJOR HEADS—contd.

तिरछे अंक प्रभारित व्यय को दर्शाते हैं

Figures in italics represent charged expenditure

शीर्ष	Heads 1	1996-97 के वास्तविक आंकड़े Actuals for 1996-97		जोड़ Total 4 (हजार रुपये में) (In thousands of rupees)
		योजनागत Plan 2	योजनेतर Non-Plan 3	
व्यय(शीर्ष (पूँजीगत लेखा)-(क)	Expenditure [Heads Capital Account]-(A)			
क. सामान्य सेवाओं का पूंजीगत लेखा-	A. Capital Account of General Services--			
4046. करेंसी, सिक्का निर्माण और टकसाल पर पूंजीगत परिव्यय	4046. Capital Outlay on Currency. Coinage and Mint	50,13,59	10,00 60,50,33	1,10,73,92
4047. अन्य राजकोषीय सेवाओं पर पूंजीगत परिव्यय	4047. Capital Outlay on Other Fiscal Services	--	1,18,28,46	1,18,28,46
4055. पुलिस पर पूंजीगत व्यय	4055. Capital Outlay on Police	39,71,03	1 23,07 3,52,57,57	3,92,51,68
4058. लेखन सामग्री और मुद्रण पर पूंजीगत परिव्यय	4058. Capital Outlay on Stationery and Printing	47,78	18,21	65,99
4059. लोकनिर्माण कार्यों पर पूंजीगत परिव्यय	4059. Capital Outlay on Public Works	1,06,92 39,67,56	37,20 1,93,34,46	2,34,46,14
4070. अन्य प्रशासनिक सेवाओं पर पूंजीगत परिव्यय	4070. Capital Outlay on Other Administrative Services	2,52	--	2,52
4075. विविध सामान्य सेवाओं पर पूंजीगत परिव्यय	4075. Capital Outlay on Miscellaneous General Services	--	*—21,13,21	—21,13,21
4076. रक्षा सेवाओं पर पूंजीगत परिव्यय	4076. Capital Outlay on Defence Services	--	92,46 85,07,49,18	85,08,41,64
जोड़-क-सामान्य सेवाओं का पूंजीगत लेखा	TOTAL A-CAPITAL ACCOUNT OF GENERAL SERVICES	1,06,93 1,30,02,48	1,62,73 92,11,25,00	93,43,97,14

(क) तृतीय शीर्षवार ब्योरे के लिए विवरण संख्या 10 देखें।

(A) For details by minor heads, refer statement No. 10.

* ऋण आंकड़े व्यय की तुलना में अधिक वसूलियों के कारण हैं।

* Minus figure is due to more recoveries than expenditure.

वित्त लेखे, संघ सरकार

FINANCE ACCOUNTS, UNION GOVERNMENT

संख्या 9—लघु शीर्षवार राजस्व व्यय का तथा मुख्य शीर्षवार पूंजीगत व्यय का ब्योरेवार लेखा—जारी

No. 9—DETAILED ACCOUNT OF REVENUE EXPENDITURE BY MINOR HEADS AND CAPITAL EXPENDITURE BY MAJOR HEADS—contd.

तिरछे अंक प्रभातरत व्यय को दशति है

Figures in italics represent charged expenditure

शीर्ष	Heads 1	1996-97 के वास्तविक आंकड़े Actuals for 1996-97		जोड़ Total 4 (हजार रुपयों में) (In thousands of rupees)
		योजनागत Plan 2	योजनेतर Non-Plan 3	
ख.	सामाजिक सेवाओं का पूंजीगत लेखा—			
(क)	शिक्षा, खेलकूद, कला और संस्कृति का पूंजीगत लेखा—			
4202.	शिक्षा, खेलकूद, कला और संस्कृति पर पूंजीगत परिव्यय	42,00,65	1,53,00 54,10	44,07,75
	जोड़ (क)-शिक्षा, खेलकूद, कला और संस्कृति का पूंजीगत लेखा	42,00,65	1,53,00 54,10	44,07,75
(ख)	स्वास्थ्य और परिवार कल्याण का पूंजीगत लेखा—			
4210.	चिकित्सा और लोक स्वास्थ्य पर पूंजीगत परिव्यय	60,53,13	13,72,19	74,25,32
4211.	परिवार कल्याण पर पूंजीगत परिव्यय	8,31	--	8,31
	जोड़ (ख)-स्वास्थ्य और परिवार कल्याण का पूंजीगत लेखा	60,61,44	13,72,19	74,33,63
(ग)	जल आपूर्ति, सफाई, आवास और शहरी विकास का पूंजीगत लेखा—			
4215.	जल आपूर्ति और सफाई पर पूंजीगत परिव्यय	20,40,90 1,40,47	15,00 1,44,41	20,55,90
4216.	आवास पर पूंजीगत परिव्यय	78,74,90	1,67,85,68	2,49,45,46
4217.	नगर विकास पर पूंजीगत परिव्यय	1,50,00 42,29,24	--	43,79,24
	जोड़-(ग)-जल प्रदाय, सफाई, आवास और शहरी विकास का पूंजीगत लेखा	2,90,47 1,41,45,04	1,44,41 1,68,00,68	3,13,80,60

वित्त लेखे, संघ सरकार

FINANCE ACCOUNTS, UNION GOVERNMENT

संख्या 9—तृष्ण शीर्षवार राजस्व व्यय का तथा मुख्य शीर्षवार पूंजीगत व्यय का ब्योरेवार लेखा—जारी

No. 9—DETAILED ACCOUNT OF REVENUE EXPENDITURE BY MINOR HEADS AND CAPITAL EXPENDITURE BY MAJOR HEADS—contd.

तिरछे अंक प्रभारित व्यय को दशति हैं

Figures in italics represent charged expenditure

शीर्ष	Heads 1	1996-97 के वास्तविक आंकड़े Actuals for 1996-97		जोड़ Total 4 (हजार रुपयों में) (In thousands of rupees)
		योजनागत Plan 2	योजनेतर Non-Plan 3	
ख. सामाजिक सेवाओं का पूंजीगत लेखा-जारी				
(घ) सूचना और प्रसारण का पूंजीगत लेखा-				
4220. सूचना और प्रचार पर पूंजीगत लेखा	B.- Capital Account of Social Services-Contd.			
	(d) Capital Account of Information and Broadcasting--			
	4220. Capital Outlay on Information and Publicity	9,88,14	--	9,88,14
		2,30,87		
4221. प्रसारण पर पूंजीगत परिव्यय	4221. Capital Outlay on Broadcasting	41,09,73	4,44	43,45,04
जोड़ (घ)-सूचना और प्रसारण का पूंजीगत लेखा	TOTAL (d)-CAPITAL ACCOUNT OF INFORMATION AND BROADCASTING	2,30,87		
		50,97,87	4,44	53,33,18
(ड.) अनुसूचित जातियों, अनुसूचित जनजातियों और अन्य पिछड़े वर्गों के कल्याण का पूंजीगत लेखा-	(e) Capital Account of Welfare of Scheduled Castes, Scheduled Tribes and other Backward Classes--			
4225. अनुसूचित जातियों, अनुसूचित जनजातियों और अन्य पिछड़े वर्गों के कल्याण का पूंजीगत लेखा	4225. Capital Outlay on Welfare of Scheduled Castes, Scheduled Tribes and other Backward Classes	1,86,44,06	--	1,86,44,06
जोड़ (ड.)-अनुसूचित जातियों, अनुसूचित जनजातियों और अन्य पिछड़े वर्गों के कल्याण का पूंजीगत लेखा	TOTAL (e)-CAPITAL ACCOUNT OF WELFARE OF SCHEDULED CASTES, SCHEDULED TRIBES AND OTHER BACKWARD CLASSES	1,86,44,06	--	1,86,44,06
(छ) सामाजिक कल्याण और पोषण का पूंजीगत लेखा-	(g) Capital Account of Social Welfare and Nutrition--			
4235. सामाजिक कल्याण और पोषण का पूंजीगत लेखा	4235. Capital Outlay on Social Security and Welfare	1,58,37	3,65	1,62,02
जोड़-(छ)-सामाजिक कल्याण और पोषण का पूंजीगत लेखा	TOTAL (g)-CAPITAL ACCOUNT OF SOCIAL WELFARE AND NUTRITION	1,58,37	3,65	1,62,02

वित्त लेखे, संघ सरकार

FINANCE ACCOUNTS, UNION GOVERNMENT

संख्या 9—तृतीय शीर्षवार राजस्व व्यय का तथा मुख्य शीर्षवार पूंजीगत व्यय का ब्योरेवार लेखा—जारी

No. 9—DETAILED ACCOUNT OF REVENUE EXPENDITURE BY MINOR HEADS AND CAPITAL EXPENDITURE BY MAJOR HEADS—contd.

तिरछे अंक प्रभारित व्यय को दर्शाते हैं

Figures in italics represent charged expenditure

1996-97 के वास्तविक आंकड़े

Actuals for 1996-97

योजनागत Plan	योजनेतर Non-Plan	जोड़ Total
2	3	4

(हजार रुपयों में)
(In thousands of rupees)

शीर्ष	Heads	1	2	3	4
ख.	सामाजिक सेवाओं का पूंजीगत लेखा-समाप्त				
(ज)	अन्य सामाजिक सेवाओं का पूंजीगत लेखा-				
4250.	अन्य सामाजिक सेवाओं पर पूंजीगत <i>व्यय</i>	B. Capital Account of Social Services-concl'd.	8,23		
		(h) CAPITAL ACCOUNT OF OTHER SOCIAL SERVICES-	5,11,04	—	5,19,27
	जोड़ (ज)-अन्य सामाजिक सेवाओं का पूंजीगत लेखा	4250. Capital Outlay on other Social Services	8,23		
	जोड़ (ख)- सामाजिक सेवाओं का पूंजीगत लेखा	TOTAL (h)-CAPITAL ACCOUNT OF OTHER SOCIAL SERVICES	5,11,04	—	5,19,27
ग.	आर्थिक सेवाओं का पूंजीगत लेखा-	TOTAL (B)-CAPITAL ACCOUNT OF SOCIAL SERVICES	5,29,57	2,97,41	6,78,80,51
(क)	कृषि और संबन्ध क्रियाकलापों का पूंजीगत लेखा-	C. Capital Account of Economic Services-	4,88,18,47	1,82,35,06	
4401.	फसल पालन पर पूंजीगत परिव्यय	(a) Capital Account of Agriculture and Allied Activities-	7,79,85	20,04	7,99,89
4402.	भूमि और जल संरक्षण पर पूंजीगत परिव्यय	4401. Capital Outlay on Crop Husbandry	56,09	—	56,09
4403.	पशुपालन पर पूंजीगत परिव्यय	4402. Capital Outlay on soil and Water Conservation	14	58	2,30,73
4404.	डेरी विकास पर पूंजीगत परिव्यय	4403. Capital Outlay on Animal Husbandry	60,65	—	60,65
4405.	मछली पालन पर पूंजीगत परिव्यय	4404. Capital Outlay on Dairy Development	6,87,33	—	6,87,33
4406.	वानिकी और वन्यजीव पर पूंजीगत परिव्यय	4405. Capital Outlay on Fisheries	6,81,89	31,87	7,13,76
4408.	वानिकी और वन्यजीव पर पूंजीगत परिव्यय	4406. Capital Outlay on Forestry and Wild Life	19,26,77	*—5	19,26,72
		4408. Capital Outlay on Food Storage and Warehousing			

* जांच की जा रही है।

* Under investigation.

वित्त लेखे, संघ सरकार

FINANCE ACCOUNTS, UNION GOVERNMENT

संख्या 9-तृतीय शीर्षवार राजस्व व्यय का तथा मुख्य शीर्षवार पूंजीगत व्यय का ब्योरेवार लेखा-जारी

No. 9—DETAILED ACCOUNT OF REVENUE EXPENDITURE BY MINOR HEADS AND CAPITAL EXPENDITURE BY MAJOR HEADS—contd.

तिरछे अंक प्रभारित व्यय को दर्शाते हैं

Figures in italics represent charged expenditure

1996-97 के वास्तविक आंकड़े

Actuals for 1996-97

शीर्ष	Heads 1	1996-97 के वास्तविक आंकड़े		जोड़ Total 4 (हजार रुपयों में) (In thousands of rupees)
		योजनागत Plan 2	योजना-रहित Non-Plan 3	
ख. आर्थिक सेवाओं का पूंजीगत लेखा-जारी	C.- Capital Account of Economic Services— <i>contd.</i>			
(क) कृषि और सम्बद्ध क्रियाकलापों का पूंजीगत लेखा-समाप्त	(a) Capital Account of Agriculture and Allied Activities— <i>concl.</i>			
4416. कृषि संबंधी वित्तीय संस्थाओं में निवेश	4416. Investments in Agricultural Financial Institutions	3,00,00,00	--	3,00,00,00
4425. सहकारिता पर पूंजीगत परिव्यय	4425. Capital Outlay on Cooperation	65,20	*-16	65,04
		14		
जोड़ (क)- कृषि और सम्बद्ध क्रियाकलापों का पूंजीगत लेखा	TOTAL (a)-CAPITAL ACCOUNT OF AGRICULTURE AND ALLIED ACTIVITIES	3,44,87,79	52,28	3,45,40,21
(ख) ग्रामीण विकास का पूंजीगत लेखा-	(b) Capital Account of Rural Development—			
4515. अन्य ग्रामीण विकास कार्यक्रमों पर पूंजीगत परिव्यय	4515. Capital Outlay on other Rural Development Programmes	1,56,33	--	1,56,33
जोड़ (ख)- ग्रामीण विकास का पूंजीगत लेखा	TOTAL (b) CAPITAL ACCOUNT OF RURAL DEVELOPMENT	1,56,33	--	1,56,33
(ग) विशेष क्षेत्रों के कार्यक्रमों का पूंजीगत लेखा-	(c) Capital Account of Special Areas Programme—			
4552. पूर्वोत्तर क्षेत्रों पर पूंजीगत परिव्यय	4552. Capital Outlay on North Eastern Areas	2,30,40,37	--	2,30,40,37
जोड़ (ग)- विशेष क्षेत्रों के कार्यक्रमों का पूंजीगत लेखा	TOTAL (c) CAPITAL ACCOUNT OF SPECIAL AREAS PROGRAMME	2,30,40,37	--	2,30,40,37

* जांच की जा रही है।

* Under investigation.

वित्त लेखे, संघ सरकार

FINANCE ACCOUNTS, UNION GOVERNMENT

संख्या 9—लघु शीर्षवार राजस्व व्यय का तथा मुख्य शीर्षवार पूंजीगत व्यय का ब्योरेवार लेखा—जारी

No. 9—DETAILED ACCOUNT OF REVENUE EXPENDITURE BY MINOR HEADS AND CAPITAL EXPENDITURE BY MAJOR HEADS—contd.

तिरछे अंक प्रभाहित व्यय को दर्शाते हैं

Figures in italics represent charged expenditure

1996-97 के वास्तविक आंकड़े

Actuals for 1996-97

योजनागत	योजनेतर	जोड़
Plan	Non-Plan	Total
2	3	4

(हजार रुपयों में)
(In thousands of rupees)

शीर्ष	Heads	1	2	3	4
ग.	आर्थिक सेवाओं का पूंजीगत लेखा-जारी				
(घ)	सिंचाई और बाढ़ नियंत्रण का पूंजीगत लेखा-				
4701.	मुख्य और मध्यम सिंचाई पर पूंजीगत परिव्यय	4701. Capital Outlay on Major and Medium Irrigation	10,72,41	70,00	11,42,41
4702.	लघु सिंचाई पर पूंजीगत परिव्यय	4702. Capital Outlay on Minor Irrigation	5,25,72	--	5,25,72
4705.	कमांड क्षेत्र विकास पर पूंजीगत परिव्यय	4705. Capital Outlay on Command Area Development	24	4.75	4,99
4711.	बाढ़ नियंत्रण परियोजनाओं पर पूंजीगत परिव्यय	4711. Capital Outlay on Flood Control Projects	5,67,22	--	5,67,22
	जोड़ (घ)- सिंचाई और बाढ़ नियंत्रण का पूंजीगत लेखा	TOTAL (d) CAPITAL ACCOUNT OF IRRIGATION AND FLOOD CONTROL	21,65,59	74.75	22,40,34
(ड.)	ऊर्जा का पूंजीगत लेखा-	(e) Capital Account of Energy--			
4801.	विद्युत परियोजनाओं पर पूंजीगत परिव्यय	4801. Capital Outlay on Power Projects	1,36,50 10,38,61,94	96.78	10,40,95,22
4802.	पेट्रोलियम पर पूंजीगत परिव्यय	4802. Capital Outlay on Petroleum	--	74,39,87	74,39,87
4810.	ऊर्जा के अपारंपरिक स्रोतों पर पूंजीगत परिव्यय	4810. Capital Outlay on Non-Conventional Sources of Energy	29,01,64	--	29,01,64
	जोड़ (ड.)- ऊर्जा का पूंजीगत लेखा	TOTAL (e)-CAPITAL ACCOUNT OF ENERGY	1,36,50 10,67,63,58	75,36,65	11,44,36,73

वित्त लेखे, संघ सरकार

FINANCE ACCOUNTS, UNION GOVERNMENT

संख्या 9—लघु शीर्षवार राजस्व व्यय का तथा मुख्य शीर्षवार पूंजीगत व्यय का ब्योरेवार लेखा-जारी

No. 9—DETAILED ACCOUNT OF REVENUE EXPENDITURE BY MINOR HEADS AND CAPITAL EXPENDITURE BY MAJOR HEADS—contd.

तिरछे अंक प्रभारित व्यय को दर्शाते हैं

Figures in italics represent charged expenditure

शीर्ष	Heads 1	1996-97 के वास्तविक आंकड़े Actuals for 1996-97			जोड़ Total 4 (हजार रुपयों में) (In thousands of rupees)
		योजनागत Plan 2	योजनेतर Non-Plan 3		
ग. आर्थिक सेवाओं का पूंजीगत लेखा-जारी	C. Capital Account of Economic Services—Contd.				
(घ) उद्योग और खनिजों का पूंजीगत लेखा-	(f) Capital Account of Industry and Minerals—				
4851. ग्राम और लघु उद्योगों पर पूंजीगत परिव्यय	4851. Capital Outlay on Village and Small Industries	23,93,18	--	23,93,18	
4852. लौह और इस्पात उद्योगों पर पूंजीगत परिव्यय	4852. Capital Outlay on Iron and Steel Industries	1,13,00	--	1,13,00	
4853. अलौह खनन और धातुकर्मक उद्योगों पर पूंजीगत परिव्यय	4853. Capital Outlay on Non-Ferrous Mining and Metallurgical Industries	4,56,13	--	4,56,13	
4854. सीमेंट और गैर-धात्विक खनिज उद्योगों पर पूंजीगत परिव्यय	4854. Capital Outlay on Cement and Non-Metallic Mineral Industries	6,82,00	--	6,82,00	
4855. उर्वरक उद्योगों पर पूंजीगत परिव्यय	4855. Capital Outlay on Fertilizer Industries	61,81,50	--	61,81,50	
4857. रसायन और भेषज उद्योगों पर पूंजीगत परिव्यय	4857. Capital Outlay on Chemicals and Pharmaceutical Industries	6,00,00	--	6,00,00	
4858. इंजीनियरी उद्योगों पर पूंजीगत परिव्यय	4858. Capital Outlay on Engineering Industries	69,92,00	6,63,00	76,55,00	
4859. दूर-संचार और इलेक्ट्रॉनिक उद्योगों पर पूंजीगत परिव्यय	4859. Capital Outlay on Telecommunication and Electronic Industries	21,93,70	--	21,93,70	
4860. उपभोक्ता उद्योगों पर पूंजीगत परिव्यय	4860. Capital Outlay on Consumer Industries	10,66,00	--	10,66,00	
4861. परमाणु ऊर्जा उद्योगों पर पूंजीगत परिव्यय	4861. Capital Outlay on Atomic Energy Industries	1,02,19,29	3,04,89,35	4,07,08,64	
4875. अन्य उद्योगों पर पूंजीगत परिव्यय	4875. Capital Outlay on Other Industries	50,00	91,80	1,41,80	
4885. उद्योगों और खनिजों पर अन्य पूंजीगत परिव्यय	4885. Other Capital Outlay on Industries and Minerals	1,31,27 *	1,70,00,00	1,68,68,73	
जोड़ (घ) - उद्योगों और खनिजों का पूंजीगत लेखा	TOTAL (f)-CAPITAL ACCOUNT OF INDUSTRY AND MINERALS	3,10,78,07	1,42,44,15	4,53,22,22	

* जांच की जा रही है।

* Under investigation.

वित्त लेखे, संघ सरकार

FINANCE ACCOUNTS, UNION GOVERNMENT

संख्या 9—लघु शीर्षवार राजस्व व्यय का तथा मुख्य शीर्षवार पूंजीगत व्यय का ब्योरेवार लेखा—जारी

No. 9—DETAILED ACCOUNT OF REVENUE EXPENDITURE BY MINOR HEADS AND CAPITAL EXPENDITURE BY MAJOR HEADS—*contd.*

तिरछे अंक प्रभारित व्यय को दर्शाते हैं

Figures in italics represent charged expenditure

शीर्ष	Heads 1	1996-97 के वास्तविक आंकड़े Actuals for 1996-97		जोड़ Total 4 (हजार रुपयों में) (In thousands of rupees)
		योजनागत Plan 2	योजनेतर Non-Plan 3	
ग. आर्थिक सेवाओं का पूंजीगत लेखा-जारी	C. Capital Account of Economic Services— <i>contd.</i>			
(छ) परिवहन का पूंजीगत लेखा-	(g) Capital Account of Transport—			
5002. भारतीय रेलों पर पूंजीगत परिव्यय-वाणिज्यिक लाइनें	5002. Capital Outlay on Indian Railways-Commercial Lines	1,87,11 14,60,85,40	--	14,62,72,51
5003. भारतीय रेलों पर पूंजीगत परिव्यय-सामरिक महत्व की लाइनें	5003. Capital Outlay on Indian Railways-Strategic Lines	2,09,88	--	2,09,88
5051. पत्तनों और प्रकाश स्तंभों पर पूंजीगत परिव्यय	5051. Capital Outlay on Ports and Light Houses	26,86,62	(a)—2,87,93	23,98,69
5052. नौवहन पर पूंजीगत परिव्यय	5052. Capital Outlay on Shipping	569 75,16,84	--	75,22,53
5053. नागर विमानन पर पूंजीगत परिव्यय	5053. Capital Outlay on Civil Aviation	10,52,48	3,74	10,56,22
5054. सड़कों और पुलों पर पूंजीगत परिव्यय	5054. Capital Outlay on Roads and Bridges	3,50,78 10,35,10,01	638 1,18,64,57	11,57,31,74
5055. सड़क परिवहन पर पूंजीगत परिव्यय	5055. Capital Outlay on Road Transport	3,05,49	--	3,05,49
5056. अन्तर्देशीय जल परिवहन पर पूंजीगत परिव्यय	5056. Capital Outlay on Inland Water Transport	2,02,50	--	2,02,50
5075. अन्य परिवहन सेवाओं पर पूंजीगत परिव्यय	5075. Capital Outlay on Other Transport Services	22,77 13,65,57	(a)—94,00	12,94,34
जोड़ (छ) परिवहन का पूंजीगत लेखा	TOTAL (g) CAPITAL ACCOUNT OF TRANSPORT	5,66,35 26,29,34,79	638 1,14,86,38	27,49,93,90

(क) जांच की जा रही है।

(a) Under investigation.

वित्त लेखे, संघ सरकार

FINANCE ACCOUNTS, UNION GOVERNMENT

संख्या 9-लघु शीर्षवार राजस्व व्यय का तथा मुख्य शीर्षवार पूंजीगत व्यय का ब्योरेवार लेखा-जारी

No. 9—DETAILED ACCOUNT OF REVENUE EXPENDITURE BY MINOR HEADS AND CAPITAL EXPENDITURE BY MAJOR HEADS—contd.

तिरछे अंक प्रभारित व्यय को दर्शाते हैं

Figures in italics represent charged expenditure

शीर्ष	Heads 1	1996-97 के वास्तविक आंकड़े Actuals for 1996-97		जोड़ Total 4 (हजार रुपये में) (In thousands of rupees)
		योजनागत Plan 2	योजनेतर Non-Plan 3	
ग. आर्थिक सेवाओं का पूंजीगत लेखा-जारी	C.- Capital Account of Economic Services—contd.			
(छ) संचार का पूंजीगत लेखा-	(h) Capital Account of Communication—			
5201. डाक सेवाओं पर पूंजीगत परिव्यय	5201. Capital Outlay on Postal Services	53,04,80	(a)—9,27,83	43,76,97
5225. दूरसंचार सेवाओं पर पूंजीगत परिव्यय	5225. Capital Outlay on Telecommunication Services	209	20,42	--
5252. उपग्रह प्रणाली पर पूंजीगत परिव्यय	5252. Capital Outlay on Satellite system	(a)—18,69,90	18,47,39	6,67,33
5275. अन्य संचार सेवाओं पर पूंजीगत परिव्यय	5275. Capital Outlay on Other Communication Services	6,67,33	--	6,60
		6,60	--	6,60
जोड़ (ज) संचार का पूंजीगत लेखा	TOTAL (h) CAPITAL ACCOUNT OF COMMUNICATION	209	20,42	50,50,90
		41,08,83	9,19,56	
(झ) विज्ञान प्रौद्योगिकी और पर्यावरण का पूंजीगत लेखा-	(i) Capital Account of Science Technology and Environment--			
5401. परमाणु ऊर्जा अनुसंधान पर पूंजीगत परिव्यय	5401. Capital Outlay on Atomic Energy Research	1,25,60,38	--	1,25,60,38
5402. अंतरिक्ष अनुसंधान पर पूंजीगत परिव्यय	5402. Capital Outlay on Space Research	14	--	94,44,33
5403. सामुद्रिक अनुसंधान पर पूंजीगत परिव्यय	5403. Capital Outlay on Oceanographic Research	94,44,19	--	6,73,26
5425. अन्य वैज्ञानिक और पर्यावरण अनुसंधान पर पूंजीगत परिव्यय	5425. Capital Outlay on Other Scientific and Environmental Research	6,73,26	--	17,99,41
जोड़ (झ) विज्ञान प्रौद्योगिकी और पर्यावरण का पूंजीगत लेखा	TOTAL (i) CAPITAL ACCOUNT OF SCIENCE TECHNOLOGY AND ENVIRONMENT	17,31,17	68,24	2,44,77,38
		14	68,24	2,44,09,00

(क) जांच की जा रही है।

(a) Under investigation

वित्त लेखे, संघ सरकार

FINANCE ACCOUNTS, UNION GOVERNMENT

संख्या 9—लघु शीर्षवार राजस्व व्यय का तथा मुख्य शीर्षवार पूंजीगत व्यय का ब्योरेवार लेखा—समाप्त

No. 9—DETAILED ACCOUNT OF REVENUE EXPENDITURE BY MINOR HEADS AND CAPITAL EXPENDITURE BY MAJOR HEADS—Concl'd.

तिरछे अंक प्रभारित व्यय को दर्शाते हैं

Figures in italics represent charged expenditure

शीर्ष	Heads 1	1996-97 के वास्तविक आंकड़े Actuals for 1996-97		जोड़ Total 4 (हजार रुपयों में) (In thousands of rupees)
		योजनागत Plan 2	योजनेतर Non-Plan 3	
ग. आर्थिक सेवाओं का पूंजीगत लेखा— (ज) सामान्य आर्थिक सेवाओं का पूंजीगत लेखा—	C.- Capital Account of Economic Services—concl'd. (j) Capital Account of General Economic Services—			
5452. पर्यटन पर पूंजीगत परिव्यय	5452. Capital Outlay on Tourism	25,44,77	—	25,44,77
5453. विदेश व्यापार और निर्यात संवर्धन पर पूंजीगत परिव्यय	5453. Capital Outlay on Foreign Trade and Export Promotion	22,16,21	—	22,16,21
5455. मौसम विज्ञान पर पूंजीगत परिव्यय	5455. Capital Outlay on Meteorology	26,15,72	36,32	26,52,04
5465. सामान्य वित्तीय और व्यापारिक संस्थाओं में निवेश	5465. Investments in General Financial and Trading Institutions	20,34,00,00	(a) -20,36,47,00	-2,47,00
5466. अन्तर्राष्ट्रीय वित्तीय संस्थानों में निवेश	5466. Investment in International Financial Institutions	—	3,27,28,28	3,27,28,28
5475. अन्य सामान्य आर्थिक सेवाओं पर पूंजीगत परिव्यय	5475. Capital Outlay on other General Economic Services	39,64,50	—	39,64,50
जोड़ (ज) सामान्य आर्थिक सेवाओं का पूंजीगत लेखा	TOTAL (j) CAPITAL ACCOUNT OF GENERAL ECONOMIC SERVICES	21,47,41,20	-17,08,82,40	4,38,58,80
जोड़ ग-आर्थिक सेवाओं का पूंजीगत लेखा	TOTAL C-CAPITAL ACCOUNT OF ECONOMIC SERVICES	70,38,85,55	26,80 -13,65,00,39	56,81,17,18
जोड़ -व्यय शीर्ष (पूंजीगत लेखा)	TOTAL-EXPENDITURE HEADS (CAPITAL ACCOUNT)	13,41,72 76,57,06,50	4,86,94 80,28,59,67	1,57,03,94.83

(क) ऋण लेन-देन राष्ट्रीयकृत बैंकों द्वारा पूंजी की वापसी के कारण है।

(a) Minus transaction is due to return of capital by Nationalised Banks.

वित्त लेखे, संघ सरकार

FINANCE ACCOUNTS, UNION GOVERNMENT

संख्या 10—वर्ष के दौरान और वर्ष के अन्त तक पूंजीगत लेखे पर व्यय का विवरण

No. 10—STATEMENT OF EXPENDITURE ON CAPITAL ACCOUNT DURING AND TO END OF THE YEAR

व्यय का स्वरूप	Nature of Expenditure	1996-97 के दौरान	1996-97 के अन्त
		व्यय	तक व्यय
		Expenditure during 1996-97	Expenditure to end of 1996-97
	1	2	3
		(हजार रुपयों में)	
		(In thousands of rupees)	
क.— सामान्य सेवाओं का पूंजीगत लेखा—	A.— Capital Account of General Services—		
4046. मुद्रा, सिक्का ढलाई और टकसाल पर पूंजीगत परिव्यय—	4046. Capital Outlay on Currency, Coinage and Mint—		
101. करेंसी नोट प्रैस	101. Currency Note Press	8,70,83	1,13,95,35
102. बैंक नोट प्रैस	102. Bank Note Press	3,84,93	80,34,01
103. सिक्युरिटी पेपर मिल	103. Security Paper Mill	10,68,15	69,01,64
107. टकसाल	107. Mints	51,41,26	2,71,83,57
108. चांदी शोधन	108. Silver Refinery	—	71,80
201. धातु की खरीद	201. Purchase of Metal	1,80,09,29	13,87,59,90
202. अप्रचलित तथा नष्ट किए हुए जर्बो सिक्कों का धात्विक मूल्य	202. Metal Value of Uncurrent and confiscated Coins destroyed	2,66,34	78,11,15
203. सोने और चांदी की खरीद	203. Purchase of Gold and Silver	—	4,99,94,18
204. रिजर्व बैंक के शेयरों की खरीद	204. Purchase of Reserve Bank Shares	—	5,81,82
205. विदेश से सिक्कों का आयात	205. Import of Coins from abroad	—	1,60,63,37
206. स्वर्ण की खरीद	206. Purchase of Gold	12,04	11,01,50,72
207. चांदी की खरीद	207. Purchase of Silver	3,00	5,52
797. आरक्षित निधि और जमा लेखा को/से अंतरण	797. Transfer to/from Reserve Funds and Deposit Accounts	-1,46,81,92	-17,00,43,91
800. अन्य व्यय	800. Other Expenditure	—	31,36,81
901. घटाए-पूंजीगत लेखे पर प्राप्तियां और वसूलियां	901. Deduct—Receipts and Recoveries on Capital Account	—	-13,94,71,71
जोड़	TOTAL	1,10,73,92	7,05,74,22
4047. अन्य राजकोषीय सेवाओं पर पूंजीगत परिव्यय—	4047. Capital Outlay on other Fiscal Services—		
037. सीमा शुल्क	037. Customs	1,16,17,97	14,23,47,43
105. भारतीय सिक्युरिटी प्रैस, नासिक	105. India Security Press, Nasik	2,07,75	58,70,10
107. सिक्युरिटी प्रिंटिंग प्रैस, हैदराबाद	107. Security Printing Press, Hyderabad	2,74	13,97,35
901. घटाए-पूंजीगत लेखे पर प्राप्तियां और वसूलियां	901. Deduct—Receipts and Recoveries on Capital Account	—	-72,89,33
जोड़	TOTAL	1,18,28,46	14,23,25,55
4055. पुलिस पर पूंजीगत परिव्यय—	4055. Capital Outlay on Police—		
201. केंद्रीय रिजर्व पुलिस	201. Central Reserve Police	64,12,37	1,30,77,79
202. असम राइफल्स	202. Assam Rifles	21,35,12	42,81,07
203. सीमा सुरक्षा बल	203. Border Security Force	98,34,45	1,94,16,06
204. राष्ट्रीय सुरक्षा गार्ड	204. National Security Guard	307,12	9,22,20
205. केंद्रीय औद्योगिक सुरक्षा बल	205. Central Industrial Security Force	11,46,69	20,56,33
206. विशेष सुरक्षा समूह	206. Special Protection Group	15,00,00	15,00,00
210. अनुसंधान, शिक्षा एवं प्रशिक्षण	210. Research, Education and Training	46,04	83,07
211. पुलिस आवास	211. Police Housing	4,21,00	4,21,00
212. दिल्ली पुलिस	212. Delhi Police	13,04,18	13,04,18
800. अन्य व्यय	800. Other Expenditure	1,61,44,71	3,56,58,54
जोड़	TOTAL	3,92,51,68	7,87,20,24
4058. लेखन सामग्री और मुद्रण पर पूंजीगत परिव्यय—	4058. Capital Outlay on Stationery and Printing—		
103. सरकारी मुद्रणालय	103. Government Presses	65,99	29,76,59
800. अन्य व्यय	800. Other Expenditure	—	4,66,03
जोड़	TOTAL	65,99	34,42,62

वित्त लेखे, संघ सरकार

FINANCE ACCOUNTS, UNION GOVERNMENT

संख्या 10—वर्ष के दौरान और वर्ष के अन्त तक पूंजीगत लेखे पर व्यय का विवरण—जारी

No. 10—STATEMENT OF EXPENDITURE ON CAPITAL ACCOUNT DURING AND TO END OF THE YEAR—contd.

व्यय का स्वरूप	Nature of Expenditure	1996-97 के दौरान	1996-97 के अन्त
		व्यय	तक व्यय
		Expenditure during 1996-97	Expenditure to end of 1996-97
	1	2	3
		(हजार रुपयों में)	
		(In thousands of rupees)	
क.— सामान्य सेवाओं का पूंजीगत लेखा—जारी	A.— Capital Account of General Services—contd.		
4059. सार्वजनिक निर्माण कार्यों पर पूंजीगत परिव्यय—	4059. Capital Outlay on Public Works—		
01. कार्यालय भवन—	01. Office Buildings—		
001. निदेशन और प्रशासन	001. Direction and Administration	—	1,73,52
051. निर्माण	051. Construction	32,04,91	7,32,83,62
052. मशीनरी और उपस्कर	052. Machinery and Equipment	—	10,12,69
101. निर्माण—सामान्य पूल आवास	101. Construction—General Pool Accommodation	—	58,98,78
201. भूमि अधिग्रहण	201. Acquisition of Land	—	95,00
797. आरक्षित निधियों और जमा लेखे को/से अन्तरण	797. Transfer to/from Reserve Funds and Deposit Accounts	—	—19,13,42
799. उचन	799. Suspense	—	56
800. अन्य व्यय	800. Other Expenditure	36,78,09	1,58,30,33
901. घटाएँ—पूंजीगत लेखे पर प्राप्तियां और वसूलियां	901. Deduct—Receipts and Recoveries on Capital Account	—	—10,36,07
जोड़ (01)	TOTAL (01)	68,83,00	9,33,45,01
60. अन्य भवन—	60. Other Buildings—		
051. निर्माण	051. Construction	53,35,66	10,86,02,94
जोड़—(60)	TOTAL—(60)	53,35,66	10,86,02,94
80. सामान्य—	80. General—		
051. निर्माण	051. Construction	1,12,27,48	7,25,86,74
052. मशीनरी और उपस्कर	052. Machinery and Equipment	—	8,02
201. भूमि अधिग्रहण	201. Acquisition of Land	—	28
जोड़—(80)	TOTAL—(80)	1,12,27,48	7,25,95,04
जोड़	TOTAL	2,34,46,14	27,45,42,99
4070. अन्य प्रशासनिक सेवाओं पर पूंजीगत परिव्यय—	4070. Capital Outlay on other Administrative Services—		
003. प्रशिक्षण	003. Training	—	18,08,18
800. अन्य व्यय	800. Other Expenditure	2,52	14,00
जोड़	TOTAL	2,52	18,22,18

वित्त लेखे, संघ सरकार

FINANCE ACCOUNTS, UNION GOVERNMENT

संख्या 10—वर्ष के दौरान और वर्ष के अन्त तक पूंजीगत लेखे पर व्यय का विवरण—जारी

No. 10—STATEMENT OF EXPENDITURE ON CAPITAL ACCOUNT DURING AND TO END OF THE YEAR—contd.

व्यय का स्वरूप	Nature of Expenditure	1996-97 के दौरान	1996-97 के अन्त
		व्यय	तक व्यय
		Expenditure during 1996-97	Expenditure to end of 1996-97
	1	2	3
		(हजार रुपयों में)	
		(In thousands of rupees)	
क.— सामान्य सेवाओं का पूंजीगत लेखा-समाप्त	A.— Capital Account of General Services—concl'd.		
4075. विविध सामान्य सेवाओं पर पूंजीगत परिव्यय—	4075. Capital Outlay on Miscellaneous General Services—		
107. कैन्टीन स्टोर विभाग	107. Canteen Stores Department	2,20,00	25,98,11
112. स्टर्लिंग वार्षिकियों की खरीद के लिए यूनाइटेड किंगडम की सरकार को अदायगी	112. Payment to the Government of United Kingdom for the purchase of Sterling Annuities	—	1,28,20,72
113. अन्य विभागों/राज्य सरकारों से वसूल की गई स्टर्लिंग पेन्शनों की समतुल्य राशि की अदायगियां	113. Equated payments of sterling Pensions recovered from other Departments/State Governments	—	—1,22,21,45
201. अनन्य संस्थानों के लिए पाकिस्तान को अदायगी	201. Payment to Pakistan for Unique Institutions	—	2,47,26
202. बम्बई भूमि योजना	202. Bombay Land Scheme	—	2,31,12
204. आय कर अधिनियम, 1961 के अध्याय XX-ग के अन्तर्गत अचल सम्पत्तियों का अधिग्रहण	204. Acquisition of Immovable Property under Chapter XX-C of Income Tax Act, 1961	@—23,33,21	—17,50,19
जोड़	TOTAL	—21,13,21	19,25,57
4076. रक्षा सेवाओं पर पूंजीगत परिव्यय*	4076. Capital Outlay on Defence Services*		
15 अगस्त, 1947 को अग्रोषित किया गया अनुमानित शेष	Estimated balance brought forward on 15th August, 1947	—	1,44,15,54
01. थलसेना	01. Army	27,23,73,46	1,99,45,06,48
02. नौसेना	02. Navy	19,30,64,47	1,61,49,59,77
03. वायुसेना	03. Air Force	31,63,78,10	2,21,64,38,76
04. आयुध कारखाने	04. Ordnance Factories	1,20,68,93	33,82,23,39
05. अनुसंधान और विकास संगठन	05. Research and Development Organisation	5,64,05,58	27,42,73,21
06. निरीक्षण संगठन	06. Inspection Organisation	5,51,10	87,06,70
07. विशेष धातुएं और सुपर मिश्र धातु परियोजना	07. Special Metals and Super Alloy Project	—	67,88
जोड़	TOTAL	85,08,41,64	6,46,15,91,73
जोड़—(क)	TOTAL—(A)	93,43,97,14	7,03,49,45,10

* 31 मार्च 1974 तक अग्रोषित किए गए प्रगामी परिव्यय के विवरण के अभाव में प्रगामी व्यय का लघु शीर्षवार आबंटन संभव नहीं था। 1996-97 के दौरान व्यय के लघु शीर्षवार व्यौरों के लिए इस विवरण के परिशिष्ट को देखें।

* Minor headwise allocation of progressive expenditure was not possible for want of details of the progressive outlay carried forward upto 31st March, 1974. For minor headwise details of expenditure during 1996-97, refer Appendix to this statement.

@ ऋण आंकड़े व्यय की तुलना में अधिक वसूलियों के समायोजन के कारण हैं।

@ Minus figure is due to adjustment of more recoveries than expenditure.

वित्त लेख, संघ सरकार

FINANCE ACCOUNTS, UNION GOVERNMENT

संख्या 10—वर्ष के दौरान और वर्ष के अन्त तक पूंजीगत लेखे पर व्यय का विवरण—जारी

No. 10—STATEMENT OF EXPENDITURE ON CAPITAL ACCOUNT DURING AND TO END OF THE YEAR—contd.

व्यय का स्वरूप	Nature of Expenditure	1996-97 के दौरान व्यय Expenditure during 1996-97 2	1996-97 के अन्त तक व्यय Expenditure to end of 1996-97 3 (हजार रुपयों में) (In thousands of rupees)
	1		
ख.— सामाजिक सेवाओं का पूंजीगत लेखा—	B.— Capital Account of Social Services—		
(क) शिक्षा, खेल कूद, कला और संस्कृति का पूंजीगत लेखा—	(a) Capital Account of Education, Sports, Art and Culture—		
4202. शिक्षा, खेल-कूद, कला और संस्कृति पर पूंजीगत परिव्यय—	4202. Capital Outlay on Education, Sports, Art and Culture—		
01. सामान्य शिक्षा—	01. General Education—		
201. प्रारम्भिक शिक्षा	201. Elementary Education	8,99,33	36,12,06
202. माध्यमिक शिक्षा	202. Secondary Education	6,66,65	64,77,02
203. विश्वविद्यालय और उच्च शिक्षा	203. University and Higher Education	3,02,24	30,41,25
600. सामान्य	600. General	2,53,03	14,74,09
796. आदिवासी क्षेत्र उप-योजना	796. Tribal Area Sub-Plan	2,65,44	9,68,26
800. अन्य व्यय	800. Other Expenditure	1,81,59	21,99,92
901. घटाएँ-पूंजीगत लेखे पर प्राप्तियाँ और वसूलियाँ	901. Deduct—Receipts and Recoveries on Capital Account	—	—6.74
जोड़ (01)	TOTAL (01)	25,68,28	177,65,86
02. तकनीकी शिक्षा—	02. Technical Education—		
103. तकनीकी विद्यालय	103. Technical Schools	—	6.75
104. पॉलिटेक्निक्स	104. Polytechnics	2,74,38	13,43,53
105. इंजीनियरी/तकनीकी कालेज और संस्थान	105. Engineering/Technical Colleges and Institutes	1,11,58	32,21,26
800. अन्य व्यय	800. Other Expenditure	—	19,25,16
जोड़ (02)	TOTAL (02)	3,85,96	64,96,70

वित्त लेखे, संघ सरकार

FINANCE ACCOUNTS, UNION GOVERNMENT

संख्या 10—वर्ष के दौरान और वर्ष के अन्त तक पूंजीगत लेखे पर व्यय का विवरण—जारी

No. 10—STATEMENT OF EXPENDITURE ON CAPITAL ACCOUNT DURING AND TO END OF THE YEAR—*contd.*

व्यय का स्वरूप	Nature of Expenditure	1996-97 के दौरान	1996-97 के अन्त
		व्यय	तक व्यय
		Expenditure during 1996-97	Expenditure to end of 1996-97
	1	2	3
		(हजार रुपयों में)	
		(In thousands of rupees)	
ख.— सामाजिक सेवाओं का पूंजीगत लेखा—जारी	B.— Capital Account of Social Services— <i>contd.</i>		
(क). शिक्षा, खेल कूद, कला और संस्कृति का पूंजीगत लेखा—समाप्त	(a). Capital Account of Education, Sports, Art and Culture— <i>concl.</i>		
4202. शिक्षा, खेल-कूद, कला और संस्कृति पर पूंजीगत परिव्यय—समाप्त	4202. Capital Outlay on Education, Sports, Art and Culture— <i>concl.</i>		
03. खेल कूद और युवा सेवाएँ—	03. Sports and Youth Services—		
101. युवा होस्टल	101. Youth Hostels	1,64,79	20,94,53
102. खेल-कूद स्टेडियम	102. Sports Stadia	1,59,61	1,72,19
796. आदिवासी क्षेत्र उप योजना	796. Tribal Area Sub-Plan	15,03	31,82
800. अन्य व्यय	800. Other Expenditure	1,93,43	1,15,32,33
जोड़ (03)	TOTAL (03)	5,32,86	1,38,30,87
04. कला और संस्कृति—	04. Art and Culture—		
101. ललित कला शिक्षा	101. Fine Arts Education	2,77	50,27
104. अभिलेखागार	104. Archives	36,46	10,51,03
106. संग्रहालय	106. Museums	69,59	2,25,74,91
796. आदिवासी क्षेत्र उप-योजना	796. Tribal Area Sub-Plan	10,48	46,28
800. अन्य व्यय	800. Other Expenditure	8,01,35	58,37,88
जोड़ (04)	TOTAL (04)	9,20,65	2,95,60,37
जोड़	TOTAL	44,07,75	6,76,53,80
जोड़ (क)	TOTAL (a)	44,07,75	6,76,53,80

वित्त लेखे, संघ सरकार

FINANCE ACCOUNTS, UNION GOVERNMENT

संख्या 10—वर्ष के दौरान और वर्ष के अन्त तक पूंजीगत लेखे पर व्यय का विवरण—जारी

No. 10—STATEMENT OF EXPENDITURE ON CAPITAL ACCOUNT DURING AND TO END OF THE YEAR—contd.

व्यय का स्वरूप	Nature of Expenditure	1996-97 के दौरान व्यय Expenditure during 1996-97 2	1996-97 के अन्त तक व्यय Expenditure to end of 1996-97 3 (हजार रुपयों में) (In thousands of rupees)
ख.— सामाजिक सेवाओं का पूंजीगत लेखा-जारी	B.— Capital Account of Social Services—contd.		
(ख) स्वास्थ्य और परिवार कल्याण का पूंजीगत लेखा-	(b) Capital Account of Health and Family Welfare—		
4210. चिकित्सा और लोक स्वास्थ्य पर पूंजीगत परिव्यय-	4210. Capital Outlay on Medical and Public Health—		
01. शहरी स्वास्थ्य सेवाएं-	01. Urban Health Services—		
103. केन्द्रीय सरकार स्वास्थ्य योजना	103. Central Government Health Scheme	15,42,92	1,04,45,31
104. मेडिकल स्टोर डिपो	104. Medical Stores Depot	*—1,31,15,32	—5,17,85,22
108. विभागीय औषध विनिर्माण	108. Departmental Drug Manufacture	82,36	8,83,16
110. अस्पताल और औषधालय	110. Hospitals and Dispensaries	26,14,39	1,47,37,32
200. अन्य स्वास्थ्य योजनाएं	200. Other Health Schemes	—	5,00
800. अन्य व्यय	800. Other Expenditure	1,52,22,30	9,66,67,62
901. घटाएं—पूंजीगत लेखे पर प्राप्तियां और वसूलियां	901. Deduct—Receipts and Recoveries on capital account	—	—4,28,28,06
जोड़ (01)	TOTAL (01)	63,46,65	2,81,25,13
02. ग्रामीण स्वास्थ्य सेवाएं-	02. Rural Health Services—		
103. प्राथमिक स्वास्थ्य केन्द्र	103. Primary health Centres.	—	2,00,00
800. अन्य व्यय	800. Other Expenditure	—	39,63,03
जोड़ (02)	TOTAL (02)	—	41,63,03

* ऋण आंकड़े व्यय की अपेक्षा अधिक वसूलियों के समायोजन के कारण हैं।

* Minus figure is due to adjustment of more recoveries than expenditure.

वित्त लेखे, संघ सरकार

FINANCE ACCOUNTS, UNION GOVERNMENT.

संख्या 10—वर्ष के दौरान और वर्ष के अन्त तक पूंजीगत लेखे पर व्यय का विवरण—जारी

No. 10—STATEMENT OF EXPENDITURE ON CAPITAL ACCOUNT DURING AND TO END OF THE YEAR—*contd.*

व्यय का स्वरूप	Nature of Expenditure	1996-97 के दौरान व्यय Expenditure during 1996-97 2	1996-97 के अन्त तक व्यय Expenditure to end of 1996-97 3 (हजार रुपयों में) (In thousands of rupees)
ख.— सामाजिक सेवाओं का पूंजीगत लेखा-जारी	B.— Capital Account of Social Services— <i>contd.</i>		
(ख) स्वास्थ्य और परिवार कल्याण का पूंजीगत लेखा-जारी	(b) Capital Account of Health and Family Welfare— <i>contd.</i>		
4210. चिकित्सा और लोक स्वास्थ्य पर पूंजीगत परिव्यय-समाप्त	4210. Capital Outlay on Medical and Public Health— <i>concl.</i>		
03. चिकित्सा शिक्षा, प्रशिक्षण और अनुसंधान—	03. Medical Education, Training and Research—		
102. होम्योपैथी	102. Homoeopathy	—	18,57
105. एलोपैथी	105. Allopathy	12,45,56	70,13,68
796. आदिवासी क्षेत्र उप-योजना	796. Tribal Area Sub-Plan	1,00	6,00
जोड़ (03)	TOTAL (03)	12,46,56	70,38,25
04. लोक स्वास्थ्य—	04. Public Health—		
101. रोगों की रोकथाम और उन पर नियंत्रण	101. Prevention and Control of Diseases	*—8,23,80	71,35,75
107. लोक स्वास्थ्य प्रयोगशालाएँ	107. Public Health Laboratories	—	—4,17,76
800. अन्य व्यय	800. Other Expenditure	—	2,95,43,04
901. घटाएँ-पूंजीगत लेखे पर प्राप्तियाँ और वसूलियाँ	901. Deduct—Receipts and Recoveries on capital account	—	—2,90,41,87
जोड़ (04)	TOTAL (04)	—8,23,80	72,19,16
80. सामान्य—	80. General—		
190. सार्वजनिक क्षेत्र के और अन्य उपक्रमों में निवेश	190. Investments in Public Sector and other undertakings	—	29,25
796. आदिवासी क्षेत्र उप-योजना	796. Tribal Area Sub Plan	96,10	2,88,60
800. अन्य व्यय	800. Other Expenditure	5,59,81	23,76,06
जोड़ (80)	TOTAL (80)	6,55,91	26,93,91
जोड़	TOTAL	74,25,32	4,92,39,48

* ऋण आंकड़े व्यय की तुलना में अधिक समायोजन के कारण हैं।

* Minus figure is due to adjustment of more recoveries than expenditure

वित्त लेखे, संघ सरकार

FINANCE ACCOUNTS, UNION GOVERNMENT

संख्या 10—वर्ष के दौरान और वर्ष के अन्त तक पूंजीगत लेखे पर व्यय का विवरण—जारी

No. 10—STATEMENT OF EXPENDITURE ON CAPITAL ACCOUNT DURING AND TO END OF THE YEAR—contd.

व्यय का स्वरूप	Nature of Expenditure	1996-97 के दौरान	1996-97 के अन्त
		व्यय	तक व्यय
		Expenditure during 1996-97	Expenditure to end of 1996-97
	1	2	3
		(हजार रुपयों में)	
		(In thousands of rupees)	
ख.— सामाजिक सेवाओं का पूंजीगत लेखा—जारी	B.— Capital Account of Social Services—contd.		
(ख) स्वास्थ्य और परिवार कल्याण का पूंजीगत लेखा—समाप्त	(b) Capital Account of Health and Family Welfare—concl.		
4211. परिवार कल्याण पर पूंजीगत परिव्यय—	4211. Capital Outlay on Family Welfare—		
102. शहरी परिवार कल्याण सेवाएं	102. Urban Family Welfare Services	—	36,91
106. सेवाएं और पूर्तियां	106. Services and Supplies	—	23,44,97
190. सार्वजनिक क्षेत्र के और अन्य उपक्रमों में निवेश	190. Investments in Public Sector and other undertakings	—	1,07,00
800. अन्य व्यय	800. Other Expenditure	8,31	1,59,02
901. घटाएं—पूंजीगत लेखे पर प्राप्तियां और वसूलियां	901. Deduct—Receipts and Recoveries on Capital Account	—	—9,97,46
जोड़	TOTAL	8,31	16,50,44
जोड़ (ख)	TOTAL (b)	74,33,63	5,08,89,92
(ग)— जल प्रदाय, सफाई, आवास और नगर विकास का पूंजीगत लेखा—	(c)— Capital Account of Water Supply, Sanitation, Housing and Urban Development—		
4215. जल प्रदाय और सफाई पर पूंजीगत परिव्यय—	4215. Capital outlay on Water Supply and Sanitation—		
01. जल प्रदाय—	01. Water Supply—		
101. शहरी जल प्रदाय	101. Urban Water Supply	1,78,90	71,83,48
102. ग्रामीण जल प्रदाय	102. Rural Water Supply	7,83,57	54,40,45
190. सार्वजनिक क्षेत्र के और अन्य उपक्रमों में निवेश	190. Investments in Public Sector and other Undertakings	10,00,00	46,00,00
796. आदिवासी क्षेत्र उप-योजना	796. Tribal Area Sub-Plan	25,80	1,96,95
800. अन्य व्यय	800. Other Expenditure	67,63	7,30,05
901. घटाएं—पूंजीगत लेखे पर प्राप्तियां और वसूलियां	901. Deduct—Receipts and Recoveries on Capital Account	—	—1
जोड़ (01)	TOTAL (01)	20,55,90	1,81,50,92

वित्त लेखे, संघ सरकार

FINANCE ACCOUNTS, UNION GOVERNMENT

संख्या 10—वर्ष के दौरान और वर्ष के अन्त तक पूंजीगत लेखे पर व्यय का विवरण—जारी

No. 10—STATEMENT OF EXPENDITURE ON CAPITAL ACCOUNT DURING AND TO END OF THE YEAR—*contd.*

व्यय का स्वरूप	Nature of Expenditure	1996-97 के दौरान	1996-97 के अन्त
		व्यय	तक व्यय
		Expenditure during 1996-97	Expenditure to end of 1996-97
	1	2	3
		(हजार रुपयों में)	
		(In thousands of rupees)	
ख.— सामाजिक सेवाओं का पूंजीगत लेखा—जारी	B.— Capital Account of Social Services—<i>contd.</i>		
(ग)— जल प्रदाय, सफाई, आवास और नगर विकास का पूंजीगत लेखा—जारी	(c) Capital Account of Water Supply, Sanitation, Housing and Urban Development— <i>contd.</i>		
4215. जल प्रदाय और सफाई पर पूंजीगत परिव्यय—समाप्त	4215. Capital Outlay on Water Supply and Sanitation— <i>concl.</i>		
02. मल निकासी और सफाई—	02. Sewerage and Sanitation—		
101. शहरी सफाई सेवाएं	101. Urban Sanitation Services	—	9,43
102. ग्रामीण सफाई सेवाएं	102. Rural Sanitation Services	—	7,73,29
796. आदिवासी क्षेत्र उप-योजना	796. Tribal Area Sub-Plan	—	3,19,21
800. अन्य व्यय	800. Other Expenditure	—	2,95,43,04
901. घटाएं—पूंजीगत लेखे पर प्राप्तियां और वसूलियां	901. <i>Deduct</i> —Receipts and Recoveries on Capital Account	—	—2,90,41,87
जोड़ (02)	TOTAL (02)	—	16,03,10
जोड़	TOTAL	20,55,90	1,97,54,02
4216. आवास पर पूंजीगत परिव्यय—	4216. Capital Outlay on Housing—		
01. सरकारी रिहायशी इमारतें—	01. Government Residential Buildings—		
001. निदेशन और प्रशासन	001. Direction and Administration	—	55,40
106. सामान्य पूल आवास	106. General Pool Accommodation	57,53,46	9,95,76,40
107. पुलिस आवास	107. Police Housing	25,05	1,91,63,15
108. सीमा शुल्क एवं केन्द्रीय उत्पाद शुल्क कर्मचारियों के लिए रिहायशी भवन	108. Residential Buildings for Customs and Central Excise Employees	69,84,22	1,58,04,79
110. भारतीय लेखा परीक्षा तथा लेखा विभाग कर्मचारियों के लिए आवास योजना	110. Housing Scheme for Employees of Indian Audit & A/cs Dept.	1,50,00	1,50,00
700. अन्य आवास	700. Other Housing	1,03,57,43	5,71,32,13
आर्थिक रूप से पिछड़े वर्गों तथा अन्य सेवा वर्गों के लिए आवास	Houses for Economically Weaker Section and other Service class	—	1,01,24
अनुसूचित जातियों और अनुसूचित जनजातियों के लिए आवास	Houses for Scheduled Castes and Scheduled Tribes	—	1,40,00
800. अन्य व्यय	800. Other Expenditure	—	58,67,21
901. घटाएं—पूंजीगत लेखे पर प्राप्तियां और वसूलियां	901. <i>Deduct</i> —Receipts and Recoveries on Capital Account	—	—5,57,87
जोड़ (01)	TOTAL (01)	2,32,70,16	19,74,32,45

वित्त लेखे, संघ सरकार

FINANCE ACCOUNTS, UNION GOVERNMENT

संख्या 10—वर्ष के दौरान और वर्ष के अन्त तक पूंजीगत लेखे पर व्यय का विवरण—जारी

No. 10—STATEMENT OF EXPENDITURE ON CAPITAL ACCOUNT DURING AND TO END OF THE YEAR—*contd.*

व्यय का स्वरूप	Nature of Expenditure	1996-97 के दौरान व्यय	1996-97 के अन्त तक व्यय
	1	Expenditure during 1996-97 2	Expenditure to end of 1996-97 3 (हजार रुपयों में) (In thousands of rupees)
ख.— सामाजिक सेवाओं का पूंजीगत लेखा-जारी	B.— Capital Account of Social Services—<i>contd.</i>		
(ग) जल प्रदाय, सफाई, आवास और नगर विकास का पूंजीगत लेखा-जारी	(c) Capital Account of Water Supply, Sanitation, Housing and Urban Development—<i>contd.</i>		
4216. आवास पर पूंजीगत परिव्यय-जारी	4216. Capital Outlay on Housing—<i>contd.</i>		
02. शहरी आवास—	02. Urban Housing—		
800. अन्य व्यय	800. Other Expenditure	39,95	1,65,00
औद्योगिक आवास	Industrial Housing	—	35,82
श्रमिक बस्तियों के निवासियों के	Housing for shifting of dwellers of		
स्थानांतरण के लिए आवास	Labour Colonies	—	3,55,22
कैंटीन स्टोर विभाग	Canteen Stores Department	—	73,24
झुग्गी-झोंपड़ी को हटाने संबंधी योजना	Removal of Jhuggi Jhonpri Scheme	—	37,64,13
आर्थिक सहायता प्राप्त औद्योगिक	Subsidised Industrial Housing		
आवास योजना	Scheme	—	33,32
औद्योगिक मजदूरों के लिए योजनाएं	Schemes for Industrial Workers	—	15,06
गन्दी बस्तियों का सुधार	Slum Improvement	—	12,10
सरकारी कर्मचारियों के लिए आवास	Accommodation for Government Employees	—	1,38,68
भूमि अधिग्रहण व विकास	D.D.A. for Acquisition and Development		
के लिए दिल्ली विकास प्राधिकरण	of Land	—	5,00,00
गांव अटावा के बेदखल किए गए व्यक्तियों	Housing for Oustees of Village		
के लिए आवास	Attawa	—	14
जेड़ (02)	TOTAL (02)	<u>39,95</u>	<u>50,92,71</u>

वित्त लेखे, संघ सरकार

FINANCE ACCOUNTS, UNION GOVERNMENT

संख्या 10—वर्ष के दौरान और वर्ष के अन्त तक पूंजीगत लेखे पर व्यय का विवरण—जारी

No. 10—STATEMENT OF EXPENDITURE ON CAPITAL ACCOUNT DURING AND TO END OF THE YEAR—contd.

व्यय का स्वरूप	Nature of Expenditure	1996-97 के दौरान	1996-97 के अन्त
		व्यय	तक व्यय
		Expenditure during 1996-97	Expenditure to end of 1996-97
	1	2	3
		(हजार रुपयों में) (In thousands of rupees)	
ख.— सामाजिक सेवाओं का पूंजीगत लेखा—जारी	B.— Capital Account of Social Services—contd.		
(ग)— जल प्रदाय, सफाई, आवास और नगर विकास का पूंजीगत लेखा—जारी	(c) Capital Account of Water Supply, Sanitation, Housing and Urban Development—contd.		
4216. आवास पर पूंजीगत परिव्यय—समाप्त	4216. Capital Outlay on Housing—concl'd.		
03. ग्रामीण आवास—	03. Rural Housing—		
800. अन्य व्यय	800. Other Expenditure	—	10
जोड़ (03)	TOTAL (03)	—	10
80. सामान्य—	80. General—		
101. भवन योजना एवं अनुसंधान	101. Building Planning and Research	35,35	60,73
190. सार्वजनिक क्षेत्र के और अन्य उपक्रमों में निवेश	190. Investments in Public Sector and other Undertakings	15,00,00	1,91,92,00
195. आवासीय सहकारी समितियां	195. Housing Co-operatives	—	50,00
201. आवास बोर्डों में निवेश	201. Investments in Housing Boards	—	1,17,53,94
800. अन्य व्यय	800. Other Expenditure	1,00,00	47,23,28
जोड़ (80)	TOTAL (80)	16,35,35	3,57,79,95
जोड़	TOTAL	2,49,45,46	23,83,05,21
4217. नगर विकास पर पूंजीगत परिव्यय—	4217. Capital Outlay on Urban Development—		
01. राज्य पूंजीगत विकास—	01. State Capital Development—		
001. निदेशन और प्रशासन	001. Direction and Administration	—	60,19
050. भूमि	050. Land	*—57,94,96	38,37,58
051. निर्माण	051. Construction	3,21,27	—66,36,12
052. मशीनरी और उपस्कर	052. Machinery and Equipment	34,81	69,90
191. स्थानीय निकायों, निगमों आदि को सहायता	191. Assistance to Local Bodies, Corporations etc.	—	2,50,50
799. उचन्त	799. Suspense	—	—10,99
800. अन्य व्यय	800. Other Expenditure	1,51,49	23,72,05
901. घटाएँ—पूंजीगत लेखे पर प्राप्तियां और वसूलियां	901. Deduct—Receipts and Recoveries on capital account	—	—21,47,59
जोड़ (01)	TOTAL (01)	—52,87,39	—22,04,48

* जांच की जा रही है।

* Under investigation.

वित्त लेखे, संघ सरकार

FINANCE ACCOUNTS, UNION GOVERNMENT

संख्या 10—वर्ष के दौरान और वर्ष के अन्त तक पूंजीगत लेखे पर व्यय का विवरण—जारी

No. 10—STATEMENT OF EXPENDITURE ON CAPITAL ACCOUNT DURING AND TO END OF THE YEAR—*contd.*

व्यय का स्वरूप	Nature of Expenditure	1996-97 के दौरान	1996-97 के अन्त
		व्यय	तक व्यय
	1	Expenditure during 1996-97 2	Expenditure to end of 1996-97 3 (हजार रुपयों में) (In thousands of rupees)
ख.— सामाजिक सेवाओं का पूंजीगत लेखा—जारी	B.— Capital Account of Social Services—<i>contd.</i>		
(ग) जल प्रदाय, सफाई, आवास और नगर विकास का पूंजीगत लेखा—समाप्त	(c) Capital Account of Water Supply, Sanitation, Housing and Urban Development— <i>concl'd.</i>		
4217. नगर विकास पर पूंजीगत परिव्यय—समाप्त	4217. Capital Outlay on Urban Development— <i>concl'd.</i>		
02. राष्ट्रीय राजधानी क्षेत्र—	02. National Capital Region—		
050. भूमि	050. Land	—	1,54,77,06
051. निर्माण	051. Construction	—	2,41,50
799. उचन	799. Suspense	—	12,24
800. अन्य व्यय	800. Other Expenditure	40,00,00	2,31,18,11
जोड़ (02)	TOTAL (02)	40,00,00	388,48,91
04. गंदी बस्ती क्षेत्र—सुधार—	04. Slum Area Improvement—		
051. निर्माण	051. Construction	50,25	1,16,95
जोड़ (04)	TOTAL (04)	50,25	1,16,95
60. अन्य नगर विकास योजनाएं—	60. Other Urban Development Schemes—		
051. निर्माण	051. Construction	1,06,38	4,69,77
190. सार्वजनिक क्षेत्र के और अन्य उपक्रमों में निवेश	190. Investments in Public Sector and other Undertakings	55,00,00	79,65,00
800. अन्य व्यय	800. Other Expenditure	10,00	9,61,52
जोड़ (60)	TOTAL (60)	56,16,38	93,96,29
जोड़	TOTAL	43,79,24	4,61,57,67
जोड़ - (ग)	TOTAL - (c)	3,13,80,60	30,42,16,90
(घ) सूचना और प्रसारण का पूंजीगत लेखा—	(d) Capital Account of Information and Broadcasting—		
4220. सूचना और प्रचार पर पूंजीगत परिव्यय—	4220. Capital Outlay on Information and Publicity—		
01. फिल्में—	01. Films—		
052. मशीनरी और उपस्कर	052. Machinery and Equipment	1,81,37	9,78,90
190. सार्वजनिक क्षेत्र के और अन्य उपक्रमों में निवेश	190. Investments in Public Sector and other undertakings	—	8,43,03
200. अन्य भवन	200. Other Buildings	3,51,32	22,40,93
जोड़ (01)	TOTAL (01)	5,32,69	40,62,86
60. अन्य—	60. Others—		
052. मशीनरी और उपस्कर	052. Machinery and Equipment	2,59,73	6,87,07
101. भवन	101. Buildings	1,56,83	7,52,06
190. सार्वजनिक क्षेत्र के और अन्य उपक्रमों में निवेश	190. Investments in Public Sector and other undertakings	38,89	3,15,39
800. अन्य व्यय	800. Other Expenditure	—	15,12,88
जोड़ (60)	TOTAL (60)	4,55,45	32,67,40
जोड़	TOTAL	9,88,14	73,30,26

वित्त लेखे, संघ सरकार

FINANCE ACCOUNTS, UNION GOVERNMENT

संख्या 10—वर्ष के दौरान और वर्ष के अन्त तक पूंजीगत लेखे पर व्यय का विवरण—जारी

No. 10—STATEMENT OF EXPENDITURE ON CAPITAL ACCOUNT DURING AND TO END OF THE YEAR—contd.

व्यय का स्वरूप	Nature of Expenditure	1996-97 के दौरान	1996-97 के अन्त
		व्यय	तक व्यय
		Expenditure during 1996-97	Expenditure to end of 1996-97
	1	2	3
			(हजार रुपयों में)
			(In thousands of rupees)
ख.— सामाजिक सेवाओं का पूंजीगत लेखा—जारी	B.— Capital Account of Social Services—contd.		
(घ)— सूचना और प्रसारण का पूंजीगत लेखा—समाप्त	(d) Capital Account of Information and Broadcasting—concl'd.		
4221. प्रसारण पर पूंजीगत परिव्यय—	4221. Capital Outlay on Broadcasting—		
01. ध्वनि प्रसारण—	01. Sound Broadcasting—		
052. मशीनरी और उपस्कर	052. Machinery and Equipment	16,60	8,77,89
201. स्टूडियो	201. Studios	16,82,07	3,77,65,62
202. ट्रांसमीटर	202. Transmitters	37,06,69	7,32,07,64
797. आरक्षित निधियों और जमा लेखे को/से अन्तरण	797. Transfer to/from Reserve Funds and Deposit Accounts	—	—5,76,24,06
799. उचन्त	799. Suspense	—40,34	2,01,57
800. अन्य व्यय	800. Other Expenditure	21,22,14	2,13,22,42
902. घटाएं—आकाशवाणी एवं दूरदर्शन वाणिज्यिक राजस्व निधि से पूरी की गई राशि	902. Deduct—Amount net from Akashwani Doordarshan Commercial Revenue Fund	—63,00,00	—1,26,00,00
जोड़ (01)	TOTAL (01)	11,87,16	6,31,51,08
02. दूरदर्शन—	02. Television—		
052. मशीनरी और उपस्कर	052. Machinery and Equipment	33,84	3,55,01
201. स्टूडियो	201. Studios	68,36,62	7,46,46,34
202. ट्रांसमीटर	202. Transmitters	1,20,38,55	8,44,60,94
797. आरक्षित निधियों और जमा लेखे को/से अन्तरण	797. Transfer to/from Reserve Funds and Deposit Accounts	—	—8,63,20,37
799. उचन्त	799. Suspense	44,78	—8,37,18
800. अन्य व्यय	800. Other Expenditure	44,04,09	3,25,37,03
902. घटाएं—आकाशवाणी एवं दूरदर्शन वाणिज्यिक राजस्व निधि से पूरी की गई राशि	902. Deduct—Amount met from Akashwani and Doordashan Commercial Revenue fund.	—2,02,00,00	—3,90,80,00
जोड़ (02)	TOTAL (02)	31,57,88	6,57,61,77
जोड़	TOTAL	43,45,04	12,89,12,85
जोड़ (घ)	TOTAL (d)	53,33,18	13,62,43,11

वित्त लेखे, संघ सरकार

FINANCE ACCOUNTS, UNION GOVERNMENT

संख्या 10—वर्ष के दौरान और वर्ष के अन्त तक पूंजीगत लेखे पर व्यय का विवरण—जारी

No. 10—STATEMENT OF EXPENDITURE ON CAPITAL ACCOUNT DURING AND TO END OF THE YEAR—*contd.*

व्यय का स्वरूप	Nature of Expenditure	1996-97 के दौरान व्यय Expenditure during 1996-97 2	1996-97 के अन्त तक व्यय Expenditure to end of 1996-97 3 (हजार रुपयों में) (In thousands of rupees)
	1		
ख.— सामाजिक सेवाओं का पूंजीगत लेखा-जारी	B.— Capital Account of Social Services—<i>contd.</i>		
(ड) अनुसूचित जातियों, अनुसूचित जनजातियों और अन्य पिछड़े वर्गों के कल्याण का पूंजीगत लेखा—	(e) Capital Account of Welfare of Scheduled Castes, Scheduled Tribes and other Backward Classes—		
4225. अनुसूचित जातियों, अनुसूचित जनजातियों और अन्य पिछड़े वर्गों के कल्याण पर पूंजीगत परिव्यय—	4225. Capital Outlay on Welfare of Scheduled Castes, Scheduled Tribes and other Backward Classes—		
01. अनुसूचित जातियों का कल्याण—	01. Welfare of Scheduled Castes—		
190. सार्वजनिक क्षेत्र के और अन्य उपक्रमों में निवेश	190. Investments in Public Sector and other Undertakings	—	2,44,00
283. आवास	283. Housing	—	2,84,21
800. अन्य व्यय	800. Other Expenditure	—	2,36,96
जोड़ (01)	TOTAL (01)	—	7,65,17
02. अनुसूचित जनजातियों का कल्याण—	02. Welfare of Scheduled Tribes—		
102. आर्थिक विकास	102. Economic Development	10,75,00	63,50,00
800. अन्य व्यय	800. Other Expenditure	—	39,81
जोड़ (02)	TOTAL (02)	10,75,00	63,89,81
80. सामान्य—	80. General—		
190. सार्वजनिक क्षेत्र के और अन्य उपक्रमों में निवेश	190. Investments in Public Sector and other Undertakings	1,75,69,06	6,91,41,57
800. अन्य व्यय	800. Other Expenditure	—	8,63
जोड़ (80)	TOTAL (80)	1,75,69,06	6,91,50,20
जोड़	TOTAL	1,86,44,06	7,63,05,18
जोड़ (ड)	TOTAL (e)	1,86,44,06	7,63,05,18

वित्त लेखे, संघ सरकार

FINANCE ACCOUNTS, UNION GOVERNMENT

संख्या 10—वर्ष के दौरान और वर्ष के अन्त तक पूंजीगत लेखे पर व्यय का विवरण—जारी

No. 10—STATEMENT OF EXPENDITURE ON CAPITAL ACCOUNT DURING AND TO END OF THE YEAR—contd.

व्यय का स्वरूप	Nature of Expenditure	1996-97 के दौरान	1996-97 के अन्त
		व्यय	तक व्यय
		Expenditure during 1996-97	Expenditure to end of 1996-97
	1	2	3
		(हजार रुपयों में)	
		(In thousands of rupees)	
ख.— सामाजिक सेवाओं का पूंजीगत लेखा—जारी	B.— Capital Account of Social Services—contd.		
(छ). समाज कल्याण और पोषाहार का पूंजीगत लेखा—	(g) Capital Account of Social Welfare and Nutrition—		
4235. सामाजिक सुरक्षा और कल्याण पर पूंजीगत परिव्यय—	4235. Capital Outlay on Social Security and Welfare—		
01. पुनर्वास—	01. Rehabilitation—		
101. दण्डकरण्य विकास योजना	101. Dandakarnaya Development Scheme	—	84,69,10
105. श्रीलंका से स्वदेश लौटे व्यक्ति	105. Repatriates from Sri Lanka	—	1,02,49
109. पुनर्वास के लिए अण्डमान और निकोबार द्वीप समूह का विकास	109. Development of Andaman and Nicobar Islands for Rehabilitation	—	17,95,11
110. भारत-पाक संघर्ष, 1971 से प्रभावित व्यक्तियों को राहत और उनका पुनर्वास	110. Relief and Rehabilitation of persons affected by Indo-Pak Conflict, 1971	—	1,23,85
201. अन्य पुनर्वास योजनाएं	201. Other Rehabilitation Schemes	—	18,42,23
जोड़ (01)	TOTAL (01)	—	1,23,32,78
02. समाज कल्याण—	02. Social Welfare—		
102. बाल कल्याण	102. Child Welfare	3,37	50,85
103. महिला कल्याण	103. Women's Welfare	—	10,46,80
104. वृद्ध, अक्षम और निराश्रित व्यक्तियों का कल्याण	104. Welfare of aged, infirm and destitute	—	77
190. सार्वजनिक क्षेत्र के और अन्य उपक्रमों में निवेश	190. Investments in Public Sector and other Undertakings	1,25,00	1,75,20
800. अन्य व्यय	800. Other Expenditure	30,00	6,80,46
जोड़ (02)	TOTAL (02)	1,58,37	19,54,08
60. अन्य सामाजिक सुरक्षा और कल्याण कार्यक्रम—	60. Other Social Security and Welfare Programmes—		
103. नागरिक आपूर्ति योजना	103. Civil Supplies Scheme	—	70,31
800. अन्य व्यय	800. Other Expenditure	3,65	23,22,67
901. घटाएँ—पूंजीगत लेखे की प्राप्तियां और वसूलियां	901. Deduct—Receipts and Recoveries of Capital Account	—	—12,90,22
जोड़ (60)	TOTAL (60)	3,65	11,02,76
जोड़	TOTAL	1,62,02	1,53,89,62

वित्त लेखे, संघ सरकार

FINANCE ACCOUNTS, UNION GOVERNMENT

संख्या 10—वर्ष के दौरान और वर्ष के अन्त तक पूंजीगत लेखे पर व्यय का विवरण—जारी

No. 10—STATEMENT OF EXPENDITURE ON CAPITAL ACCOUNT DURING AND TO END OF THE YEAR—*contd.*

व्यय का स्वरूप	Nature of Expenditure	1996-97 के दौरान व्यय	1996-97 के अन्त तक व्यय
	1	Expenditure during 1996-97 2	Expenditure to end of 1996-97 3 (हजार रुपयों में) (In thousands of rupees)
ख.— सामाजिक सेवाओं का पूंजीगत लेखा-समाप्त	B.— Capital Account of Social Services—<i>concl.</i>		
(छ). समाज कल्याण और पोषाहार का पूंजीगत लेखा-समाप्त	(g) Capital Account of Social Welfare and Nutrition—<i>concl.</i>		
4236. पोषाहार पर पूंजीगत परिव्यय—	4236. Capital Outlay on Nutrition—		
80. सामान्य—	80. General—		
800. अन्य व्यय	800. Other Expenditure	—	2,90,51
जोड़ (80)	TOTAL (80)	—	2,90,51
जोड़	TOTAL	—	2,90,51
जोड़—(छ)	TOTAL—(g)	1,62,02	1,56,80,13
(ज) अन्य सामाजिक सेवाओं का पूंजीगत लेखा—	(h) Capital Account of other Social Services—		
4250. अन्य समाज सेवाओं पर पूंजीगत परिव्यय—	4250. Capital Outlay on other Social Services—		
195. श्रम सहकारिताएं	195. Labour Co-operatives	—	1,44
201. श्रम	201. Labour	2,66,09	17,82,04
203. रोजगार	203. Employment	2,53,33	19,78,69
797. आरक्षित निधियों और जमा लेखे को/से अन्तरण	797. Transfer to/from Reserve Funds and Deposit Accounts	—	—9,55
800. अन्य व्यय	800. Other Expenditure	—	1,29,16
902. घटाएँ-बीड़ी कामगार कल्याण निधि से पूरी की गई राशि	902. Deduct—Amount net from beedi workers welfare fund,	—15	—3,60
जोड़	TOTAL	5,19,27	38,78,18
जोड़—(ज)	TOTAL—(h)	5,19,27	38,78,18
जोड़—(ख)	TOTAL—(B)	6,78,80,51	65,48,67,22

वित्त लेखे, संघ सरकार

FINANCE ACCOUNTS, UNION GOVERNMENT

संख्या 10—वर्ष के दौरान और वर्ष के अन्त तक पूंजीगत लेखे पर व्यय का विवरण—जारी

No. 10—STATEMENT OF EXPENDITURE ON CAPITAL ACCOUNT DURING AND TO END OF THE YEAR—contd.

व्यय का स्वरूप	Nature of Expenditure	1996-97 के दौरान व्यय Expenditure during 1996-97 2	1996-97 के अन्त तक व्यय Expenditure to end of 1996-97 3 (हजार रुपयों में) (In thousands of rupees)
	1		
ग.— आर्थिक सेवाओं का पूंजीगत लेखा-	C.—Capital Account of Economic Services—		
(क) कृषि और सम्बन्धित कार्यकलापों का पूंजीगत लेखा-	(a) Capital Account of Agriculture and Allied Activities—		
4401. फसल पालन पर पूंजीगत परिव्यय-	4401. Capital Outlay on Crop Husbandry		
101. कृषि सहकारी समितियाँ	101. Farming Co-operatives	—	7,20,50
103. बीज	103. Seeds	20,52	41,71,06
104. कृषि सम्बन्धी फार्म	104. Agricultural Farms	—	49,69,32
105. खाद और उर्वरक	105. Manures and Fertilizers	92,48	54,42,52,33
107. पौध संरक्षण	107. Plant Protection	4,73,73	21,78,72
108. वाणिज्यिक फसलें	108. Commercial Crops	8,61	5,11,52
113. कृषि संबंधी इंजीनियरी	113. Agricultural Engineering	1,38,43	22,98,82
119. बागवानी और वनस्पति फसलें	119. Horticulture and Vegetable Crops	38,46	1,27,18
797. आरक्षित निधियों और जमा लेखे को/से अन्तरण	797. Transfer to/from Reserve Funds and Deposit Accounts	—	—3,83
800. अन्य व्यय	800. Other Expenditure	27,66	12,56,45
901. घटाएँ—पूंजीगत लेखे पर प्राप्ति और वसूलियाँ	901. Deduct—Receipts and recoveries on Capital Account	—	—24,60,88,01
जोड़	TOTAL	7,99,89	31,43,94,06
4402. भूमि और जल संरक्षण पर पूंजीगत परिव्यय-	4402. Capital Outlay on Soil and Water Conservation—		
102. भूमि संरक्षण	102. Soil Conservation	33,55	5,54,08
800. अन्य व्यय	800. Other Expenditure	22,54	2,20,92
जोड़	TOTAL	56,09	7,75,00

वित्त लेखे, संघ सरकार

FINANCE ACCOUNTS, UNION GOVERNMENT

संख्या 10—वर्ष के दौरान और वर्ष के अन्त तक पूंजीगत लेखे पर व्यय का विवरण—जारी

No. 10—STATEMENT OF EXPENDITURE ON CAPITAL ACCOUNT DURING AND TO END OF THE YEAR—contd.

व्यय का स्वरूप	Nature of Expenditure	1996-97 के दौरान व्यय	1996-97 के अन्त तक व्यय
	1	Expenditure during 1996-97 2	Expenditure to end of 1996-97 3 (हजार रुपयों में) (In thousands of rupees)
ग.—आर्थिक सेवाओं का पूंजीगत लेखा-जारी	C—Capital Account of Economic Services—contd.		
(क) कृषि और सम्बद्ध कार्यकलापों का पूंजीगत लेखा-जारी	(a) Capital Account of Agriculture and Allied Activities—contd.		
4403. पशु पालन पर पूंजीगत परिव्यय—	4403. Capital Outlay on Animal Husbandry—		
101. पशु चिकित्सा सेवाएं और पशु स्वास्थ्य	101. Veterinary Services and Animal Health	4,88	2,25,95
102. पशु और भैंस विकास	102. Cattle and Buffalo Development	63,56	30,05,35
103. कुक्कुट विकास	103. Poultry Development	—	34,19
796. आदिवासी क्षेत्र उप योजना	796. Tribal Area Sub Plan	7,65	41,03
800. अन्य व्यय	800. Other Expenditure	1,54,64	10,43,59
901. घटाएं—पूंजीगत लेखे पर प्राप्तियां और वसूलियां	901. Deduct—Receipts and Recoveries on Capital Account	—	—24,42
जोड़	TOTAL	2,30,73	43,25,69
4404. डेरी विकास पर पूंजीगत परिव्यय—	4404. Capital outlay on Dairy Development—		
102. डेरी विकास परियोजनाएं	102. Dairy Development Projects	—	2,26,65
110. दुग्ध पूर्ति योजना, चंडीगढ़	110. Milk Supply Scheme Chandigarh	—	22,98
111. दिल्ली दुग्ध पूर्ति योजना	111. Delhi Milk Supply Scheme	60,65	1,22,37,48
800. अन्य व्यय	800. Other Expenditure	—	1,68,63
901. घटाएं—पूंजीगत लेखे पर प्राप्तियां और वसूलियां	901. Deduct—Receipts and Recoveries on Capital Account	—	—99,40,63
जोड़	TOTAL	60,65	27,15,11
4405. मत्स्य उद्योग पर पूंजीगत परिव्यय—	4405. Capital Outlay on Fisheries—		
101. अन्तर्देशीय मत्स्य उद्योग	101. Inland Fisheries	10,87	1,85,08
102. ज्वार नदमुखीय खारा जल मछली-पालन	102. Estuarine Brackish water Fisheries.	—	81,48
103. समुद्री मत्स्य उद्योग	103. Marine Fisheries	2,04,66	57,48,71
104. मछली पकड़ने के बन्दरगाह और घाट सुविधाएं	104. Fishing Harbour and Landing Facilities	—	4
105. संसाधन, परिरक्षण और विपणन	105. Processing, Preservation and Marketing	—	93,50
109. विस्तार और प्रशिक्षण	109. Extension and Training	2,98,56	5,46,04
190. सार्वजनिक क्षेत्रों के और अन्य उपक्रमों में निवेश	190. Investments in Public Sector and other Undertakings	50,00	4,43,95
191. मछुआरा सहकारी समितियां	191. Fishermen's Co-operatives	—	8,05
796. आदिवासी क्षेत्र उप योजना	796. Tribal Area Sub-Plan	7,42	32,68
800. अन्य व्यय	800. Other Expenditure	1,15,82	21,81,77
जोड़	TOTAL	6,87,33	93,21,30

वित्त लेखे, संघ सरकार

FINANCE ACCOUNTS, UNION GOVERNMENT

संख्या 10—वर्ष के दौरान और वर्ष के अन्त तक पूंजीगत लेखे पर व्यय का विवरण—जारी

No. 10—STATEMENT OF EXPENDITURE ON CAPITAL ACCOUNT DURING AND TO END OF THE YEAR—contd.

व्यय का स्वरूप	Nature of Expenditure	1996-97 के दौरान व्यय Expenditure during 1996-97 2	1996-97 के अन्त तक व्यय Expenditure to end of 1996-97 3 (हजार रुपयों में) (In thousands of rupees)
ग.— आर्थिक सेवाओं का पूंजीगत लेखा—जारी	C.—Capital Account of Economic Services—contd.		
(क) कृषि और सम्बद्ध कार्यकलापों का पूंजीगत लेखा—जारी	(a) Capital Account of Agriculture and Allied Activities—contd.		
4406. वानिकी और वन्यजीव पर पूंजीगत परिव्यय—	4406. Capital Outlay on Forestry and Wild Life—		
01. वानिकी—	01. Forestry—		
070. संचार और भवन	070. Communication and Buildings	4,31,08	37,34,40
101. वन संरक्षण, विकास और पुनरुद्धार	101. Forest Conservation, Development and Regeneration	1,17,41	20,51,33
102. सामाजिक और फार्म वानिकी	102. Social and Farm Forestry	—	2,16,29
105. वन उत्पाद	105. Forest Produce	1,05,73	3,65,60
796. आदिवासो क्षेत्र उप योजना	796. Tribal Area Sub-Plan	—	5,51
797. आरक्षित निधिओं और जमा लेखे को/से अन्तरण	797. Transfer to/from Reserve Funds and Deposit Accounts	—	—92
800. अन्य व्यय	800. Other Expenditure	—	2,99,64
जोड़—(01)	TOTAL—(01)	6,54,22	66,71,85
02. पर्यावरण संबंधी वानिकी और वन्य जीव	02. Environmental Forestry and Wild Life		
110. वन्य जीव	110. Wild Life	51,07	1,22,85
111. चिड़ियाघर (प्राणी उद्यान)	111. Zoological Park	—	3,10
800. अन्य व्यय	800. Other Expenditure	8,47	96,37
जोड़—(02)	TOTAL—(02)	59,54	2,22,32
जोड़	TOTAL	7,13,76	68,94,17
4407. सागवानी पर पूंजीगत परिव्यय—	4407. Capital Outlay on Plantations—		
01. चाय	01. Tea		
800. अन्य व्यय	800. Other Expenditure	—	1,86,12
जोड़—(01)	TOTAL—(01)	—	1,86,12
03. रबर—	03. Rubber—		
800. अन्य व्यय	800. Other Expenditure	—	15,66,68
जोड़—(03)	TOTAL—(03)	—	15,66,68

वित्त लेख, संघ सरकार

FINANCE ACCOUNTS, UNION GOVERNMENT

संख्या 10—वर्ष के दौरान और वर्ष के अन्त तक पूंजीगत लेखे पर व्यय का विवरण—जारी

No. 10—STATEMENT OF EXPENDITURE ON CAPITAL ACCOUNT DURING AND TO END OF THE YEAR—contd.

व्यय का स्वरूप	Nature of Expenditure	1996-97 के दौरान व्यय	1996-97 के अन्त तक व्यय
		Expenditure during 1996-97	Expenditure to end of 1996-97
	1	2	3
		(हजार रुपयों में)	
		(In thousands of rupees)	
ग.— आर्थिक सेवाओं का पूंजीगत लेखा-जारी	C.— Capital Account of Economic Services— contd.		
(क) कृषि और सम्बन्ध कार्यकलापों का पूंजीगत लेखा-जारी	(a) Capital Account of Agriculture and Allied Activities—contd.		
60. अन्य-	60. Others—		
800. अन्य व्यय	800. Other Expenditure	—	12,07
जोड़—(60)	TOTAL—(60)	—	12,07
जोड़	TOTAL	—	17,64,87
4408. खाद्य, भण्डारण और भाण्डागार पर पूंजीगत परिव्यय—	4408. Capital Outlay on Food, Storage and Warehousing—		
01. खाद्य—	01. Food—		
101. अधिप्राप्ति और आपूर्ति	101. Procurement and Supply	*—5	64,16,78,67
103. खाद्य संसाधन	103. Food Processing	—	13,76,94
190. सार्वजनिक क्षेत्र के और अन्य उपक्रमों में निवेश	190. Investments in Public Sector and other Undertakings	—	8,45,75
800. अन्य व्यय	800. Other Expenditure	1,87,93	5,79,05
901. घटाएं—पूंजीगत लेखे पर प्राप्तियां और वसुलियां	901. Deduct—Receipts and Recoveries on Capital Account	—	—57,02,63,22
902. घटाएं—चीनो विकास निधि से पूरी की गई राशि	902. Deduct—Amount met from sugar development fund.	—1,43,53	—4,77,25
जोड़—(01)	TOTAL—(01)	44,35	7,37,39,94
02. भण्डारण और भाण्डागार—	02. Storage and Warehousing—		
190. सार्वजनिक क्षेत्र के और अन्य उपक्रमों में निवेश	190. Investments in Public Sector and other Undertakings	17,86,00	5,57,99,55
195. भाण्डागार और विपणन सहकारिताएं	195. Warehousing and Marketing Co-operatives	—	16,68,64
796. आदिवासी क्षेत्र उप-योजना	796. Tribal Area Sub Plan	50,26	73,91
800. अन्य व्यय	800. Other Expenditure	46,11	1,55,56
जोड़—(02)	TOTAL—(02)	18,82,37	5,76,97,66
जोड़	TOTAL	19,26,72	13,14,37,60

* जांच की जा रही है।

* Under investigation.

वित्त लेखे, संघ सरकार

FINANCE ACCOUNTS, UNION GOVERNMENT

संख्या 10—वर्ष के दौरान और वर्ष के अन्त तक पूंजीगत लेखे पर व्यय का विवरण—जारी

No. 10—STATEMENT OF EXPENDITURE ON CAPITAL ACCOUNT DURING AND TO END OF THE YEAR—contd.

व्यय का स्वरूप	Nature of Expenditure	1996-97 के दौरान व्यय	1996-97 के अन्त तक व्यय
	1	Expenditure during 1996-97 2	Expenditure to end of 1996-97 3 (हजार रुपयों में) (In thousands of rupees)
ग.— आर्थिक सेवाओं का पूंजीगत लेखा—जारी	C.—Capital Account of Economic Services—contd.		
(क) कृषि और सम्बद्ध कार्यकलापों का पूंजीगत लेखा—समाप्त	(a) Capital Account of Agriculture and Allied Activities—concl.		
4415. कृषि अनुसंधान और शिक्षा पर पूंजीगत परिव्यय—	4415. Capital Outlay on Agricultural Research and Education—		
01. फसल पालन—	01. Crop Husbandry—		
004. अनुसंधान	004. Research	—	3,49,67
जोड़ (01)	TOTAL (01)	—	3,49,67
जोड़	TOTAL	—	3,49,67
4416. कृषि वित्तीय संस्थाओं में निवेश—	4416. Investments in Agricultural Financial Institutions—		
190. सार्वजनिक क्षेत्र के और अन्य उपक्रमों में निवेश	190. Investments in Public Sector and Other Undertakings	3,00,00,00	9,88.81,62
200. अन्य निवेश	200. Other Investments	—	4.37,00
जोड़	TOTAL	3,00,00,00	9,93.18,62
4425. सहकारिता पर पूंजीगत परिव्यय—	4425. Capital Outlay on Co-operation—		
107. उधार सहकारी समितियों में निवेश	107. Investments in Credit Co-operatives	—	88.50,05
108. अन्य सहकारी समितियों में निवेश	108. Investment in other Co-operatives	36,50	81.13,64
200. अन्य निवेश	200. Other Investments	23,85	7.49,00
796. आदिवासी क्षेत्र उप योजना	796. Tribal Area Sub Plan	4,69	30,85
901. घटाएँ—पूंजीगत लेखे पर प्राप्तियाँ और वसूलियाँ	901. Deduct—Receipts and Recoveries on Capital Account	—	—97,89
जोड़	TOTAL	65,04	1,76.45,65
4435. अन्य कृषि कार्यक्रमों पर पूंजीगत परिव्यय—	4435. Capital Outlay on other Agricultural Programmes—		
01. विपणन और गुणवत्ता नियंत्रण—	01. Marketing and Quality Control—		
101. विपणन सुविधाएँ	101. Marketing Facilities	—	26,99,03
जोड़—(01)	TOTAL—(01)	—	26,99,03
जोड़	TOTAL	—	26,99,03
जोड़—(क)	TOTAL—(a)	3,45,40,21	59,16,40,77

वित्त लेखे, संघ सरकार

FINANCE ACCOUNTS, UNION GOVERNMENT

संख्या 10—वर्ष के दौरान और वर्ष के अन्त तक पूंजीगत लेखे पर व्यय का विवरण—जारी

No. 10—STATEMENT OF EXPENDITURE ON CAPITAL ACCOUNT DURING AND TO END OF THE YEAR—contd.

व्यय का स्वरूप	Nature of Expenditure	1996-97 के दौरान व्यय	1996-97 के अन्त तक व्यय
	1	Expenditure during 1996-97 2	Expenditure to end of 1996-97 3 (हजार रुपयों में) (In thousands of rupees)
ग.— आर्थिक सेवाओं का पूंजीगत लेखा-जारी	C— Capital Account of Economic Services—contd.		
(ख) ग्रामीण विकास का पूंजीगत लेखा-	(b) Capital Account of Rural Development—		
4515. अन्य ग्रामीण विकास कार्यक्रम पर पूंजीगत परिव्यय-	4515. Capital Outlay on Other Rural Development Programmes—		
101. पंचायती राज	101. Panchayati Raj	1,01,33	1,64,66
102. सामुदायिक विकास	102. Community Development	5,00	9,74
800. अन्य व्यय	800. Other Expenditure	50,00	8,15,74
901. घटाएं—पूंजीगत लेखे पर प्राप्तियां और वसूलियां	901. Deduct—Receipts and Recoveries on Capital Account	—	—4,73
जोड़	TOTAL	1,56,33	9,85,41
जोड़ (ख)	TOTAL (b)	1,56,33	9,85,41
(ग) विशेष क्षेत्र के कार्यक्रम का पूंजीगत लेखा-	(c) Capital Account of Special Areas Programme—		
4552. पूर्वोत्तर क्षेत्रों पर पूंजीगत परिव्यय-	4552. Capital Outlay on North Eastern Areas—		
054. सड़कें और पुल	054. Roads and Bridges	27,23,01	7,74,64,45
055. पुलिस	055. Police	7,31	6,37,40
056. अन्तर्देशीय जल परिवहन	056. Inland Water Transport	—	3,13,00
201. विद्युत	201. Power	1,91,22,66	8,23,09,42
202. नागर विमानन	202. Civil Aviation	5,21,00	41,32,45
210. चिकित्सा और लोक स्वास्थ्य	210. Medical and Public Health	5,08,12	18,60,12
435. अन्य कृषि संबंधी कार्यक्रम	435. Other Agricultural Programmes	—	2,91,03
800. अन्य व्यय	800. Other Expenditure	58,27	6,18,94
851. ग्राम और लघु उद्योग	851. Village and Small Industries	—	1,00,00
852. उद्योग	852. Industries	1,00,00	7,98,67
जोड़	TOTAL	2,30,40,37	16,85,25,48
जोड़ (ग)	TOTAL (c)	2,30,40,37	16,85,25,48

वित्त लेखे, संघ सरकार

FINANCE ACCOUNTS, UNION GOVERNMENT

संख्या 10—वर्ष के दौरान और वर्ष के अन्त तक पूंजीगत लेखे पर व्यय का विवरण—जारी

No. 10—STATEMENT OF EXPENDITURE ON CAPITAL ACCOUNT DURING AND TO END OF THE YEAR—*contd.*

व्यय का स्वरूप	Nature of Expenditure	1996-97 के दौरान व्यय	1996-97 के अन्त तक व्यय
	1	Expenditure during 1996-97	Expenditure to end of 1996-97
		2	3
			(हजार रुपयों में)
			(In thousands of rupees)
ग.— आर्थिक सेवाओं का पूंजीगत लेखा-जारी	C.—Capital Account of Economic Services— <i>contd.</i>		
(घ) सिंचाई और बाढ़ नियंत्रण का पूंजीगत लेखा-	(d) Capital Account of Irrigation and Flood Control—		
4701. मुख्य और मध्यम सिंचाई पर पूंजीगत परिव्यय-	4701. Capital Outlay on Major and Medium Irrigation—		
01. मुख्य सिंचाई-वाणिज्यिक-	01. Major Irrigation-Commercial-		
टिककरपारा नाराज बांध	Tikkarpara Naraj Dam	—	1,04
001. निदेशन और प्रशासन	001. Direction and Administration	—	1,82
800. अन्य व्यय	800. Other Expenditure	—	34,74
जोड़ (01)	TOTAL (01)	—	37,60
02. मुख्य सिंचाई-गैर-वाणिज्यिक-	02. Major Irrigation-Non-Commercial—		
दमन गंगा परियोजना	Daman Ganga Project	—	11,43.69
800. अन्य व्यय	800. Other Expenditure	—	66,63
जोड़ (02)	TOTAL (02)	—	12,10,32
03. मध्यम सिंचाई परियोजना वाणिज्यिक	03. Medium Irrigation Projects Commercial		
190. सार्वजनिक क्षेत्र के तथा अन्य उपक्रमों में निवेश	190. Investments in Public Sector and Other Undertakings	70,00	70,00
जोड़ (03)	TOTAL (04)	70,00	70,00
04. मध्यम सिंचाई-गैर-वाणिज्यिक	04. Medium Irrigation-Non Commercial		
800. अन्य व्यय	800. Other Expenditure	55,00	4,41,97
जोड़ (04)	TOTAL (04)	55,00	4,41,97

वित्त लेखे, संघ सरकार

FINANCE ACCOUNTS, UNION GOVERNMENT

संख्या 10—वर्ष के दौरान और वर्ष के अन्त तक पूंजीगत लेखे पर व्यय का विवरण—जारी

No. 10—STATEMENT OF EXPENDITURE ON CAPITAL ACCOUNT DURING AND TO END OF THE YEAR—contd.

व्यय का स्वरूप	Nature of Expenditure	1996-97 के दौरान	1996-97 के अन्त
		व्यय Expenditure during 1996-97 2	तक व्यय Expenditure to end of 1996-97 3 (हजार रुपयों में) (In thousands of rupees)
ग.— आर्थिक सेवाओं का पूंजीगत लेखा-जारी	C.— Capital Account of Economic Services—contd.		
(घ) सिंचाई और बाढ़ नियंत्रण का पूंजीगत लेखा-जारी	(d) Capital Account of Irrigation and Flood Control—contd.		
4701. मुख्य और मध्यम सिंचाई पर पूंजीगत परिव्यय-समाप्त	4701. Capital Outlay on Major and Medium Irrigation—concl'd.		
80. सामान्य-	80. General—		
004. अनुसंधान	004. Research	10,17,41	37,74,82
190. सार्वजनिक क्षेत्र के और अन्य उपक्रमों में निवेश	190. Investments in Public Sector and Other Undertakings	—	3,00,00
800. अन्य व्यय-	800. Other Expenditure	—	57,14,40
जोड़ (80)	TOTAL (80)	10,17,41	97,89,22
जोड़	TOTAL	11,42,41	1,15,49,11
4702. लघु सिंचाई पर पूंजीगत परिव्यय-	4702. Capital Outlay on Minor Irrigation—		
101. सतही जल	101. Surface Water	75,60	87,60
102. भूमिगत जल	102. Ground Water	4,50,12	12,65,35
800. अन्य व्यय-	800. Other Expenditure	—	2,77,29
जोड़	TOTAL	5,25,72	16,30,24
4705. कमाण्ड क्षेत्र विकास पर पूंजीगत परिव्यय-	4705. Capital Outlay on Command Area Development—		
101. दमन गंगा कमाण्ड क्षेत्र विकास	101. Daman Ganga Command Area Development	4,99	1,66,62
जोड़	TOTAL	4,99	1,66,62
4711. बाढ़ नियंत्रण परियोजनाओं पर पूंजीगत परिव्यय-	4711. Capital Outlay on Flood Control Projects—		
01. बाढ़ नियंत्रण-	01. Flood Control—		
103. सिविल निर्माण कार्य	103. Civil Works	—	24,94
800. अन्य व्यय	800. Other Expenditure	2,63,46	12,82,60
दमन गंगा जलाशय परियोजना	Daman Ganga Reservoir Project	—	51,00
जोड़ (01)	TOTAL (01)	2,63,46	13,58,54

वित्त लेखे, संघ सरकार

FINANCE ACCOUNTS, UNION GOVERNMENT

संख्या 10—वर्ष के दौरान और वर्ष के अन्त तक पूंजीगत लेखे पर व्यय का विवरण—जारी

No. 10—STATEMENT OF EXPENDITURE ON CAPITAL ACCOUNT DURING AND TO END OF THE YEAR—*contd.*

व्यय का स्वरूप	Nature of Expenditure	1996-97 के दौरान	1996-97 के अन्त
		व्यय	तक व्यय
		Expenditure during 1996-97	Expenditure to end of 1996-97
	1	2	3
		(हजार रुपयों में)	
		(In thousands of rupees)	
ग.— आर्थिक सेवाओं का पूंजीगत लेखा—जारी	C.—Capital Account of Economic Services— <i>contd.</i>		
(घ) सिंचाई और बाढ़ नियंत्रण का पूंजीगत लेखा—समाप्त	(d) Capital Account of Irrigation and Flood Control— <i>concl.</i>		
4711. बाढ़ नियंत्रण परियोजनाओं पर पूंजीगत परिव्यय—समाप्त	4711. Capital Outlay on Flood Control Projects— <i>concl.</i>		
02. समुद्र अपरदन रोधी परियोजनाएं—	02. Anti-Sea Erosion Projects—		
052. मशीनरी और उपस्कर	052. Machinery and Equipment	—	94,49
103. सिविल निर्माण कार्य	103. Civil works	88,26	2,38,26
800. अन्य व्यय	800. Other Expenditure	2,15,50	9,02,55
दमन गंगा परियोजना	Daman Ganga Project	—	10,52,75
ब्रह्मपुत्र नदी का तलकर्षण	Dredging in River Brahmaputra	—	1,28
जोड़ (02)	TOTAL (02)	3,03,76	22,89,33
03. जल निकासी—	03. Drainage—		
001. निदेशन और प्रशासन	001. Direction and Administration	—	55,37
052. मशीनरी और उपस्कर	052. Machinery and Equipment	—	6,09
799. उचन	799. Suspense	—	—84,72
800. अन्य व्यय	800. Other Expenditure	—	36,12,10
जोड़ (03)	TOTAL (03)	—	35,88,84
जोड़	TOTAL	5,67,22	72,36,71
जोड़ (घ)	TOTAL (d)	22,40,34	2,05,82,68

वित्त लेखे, संघ सरकार

FINANCE ACCOUNTS, UNION GOVERNMENT

संख्या 10—वर्ष के दौरान और वर्ष के अन्त तक पूंजीगत लेखे पर व्यय का विवरण—जारी

No. 10—STATEMENT OF EXPENDITURE ON CAPITAL ACCOUNT DURING AND TO END OF THE YEAR—contd.

व्यय का स्वरूप	Nature of Expenditure	1996-97 के दौरान व्यय	1996-97 के अन्त तक व्यय
	1	Expenditure during 1996-97 2	Expenditure to end of 1996-97 3 (हजार रुपयों में) (In thousands of rupees)
ग.— आर्थिक सेवाओं का पूंजीगत लेखा-जारी	C.— Capital Account of Economic Services—contd.		
(ङ) ऊर्जा का पूंजीगत लेखा-	(e) Capital Account of Energy—		
4801. विद्युत परियोजनाओं पर पूंजीगत परिव्यय—	4801. Capital Outlay on Power Projects—		
01. पन बिजली उत्पादन—	01. Hydel Generation—		
001. निदेशन और प्रशासन	001. Direction and Administration	—	81,56
052. मशीनरी और उपस्कर	052. Machinery and Equipment	—	3,66,12
091. नापथा झाकरी पन बिजली परियोजना	091. Naptha Jhakri Hydro Electric Project	—	2,00,00
092. कालपोंग में विद्युत गृह	092. Power House at Kalpong	—	2,62
095. लोअर लेग्यप पनबिजली परियोजना	095. Lower Lagyap Hydro Electric Project	—	67,50
097. बियारा सियूल पनबिजली परियोजना	097. Baira Siul Hydro Electric Project	—	37
098. लोकतक पनबिजली योजना	098. Loktak Hydro Electric Scheme	—	—73,87
099. सलाल पनबिजली परियोजना	099. Salal Hydro Electric Project	—	5,70,04,00
190. सार्वजनिक क्षेत्र के और अन्य उपक्रमों में निवेश	190. Investments in Public Sector and other Undertakings	4,57,98,00	@39,35,22,55
201. सरदार सरोवर योजना	201. Sardar Sarovar Scheme	20,00,00	1,76,55,00
799. उचन्त	799. Suspense	—	60,80
800. अन्य व्यय	800. Other Expenditure	10,42,88	6,01,52,20
जोड़ (01)	TOTAL (01)	4,88,40,88	52,90,38,85
02. ताप विद्युत उत्पादन—	02. Thermal Power Generation—		
090. लक्षद्वीप में विद्युतीकरण	090. Electrification in Lakshadweep	—	30,12
091. पोर्ट ब्लेयर में विद्युत गृह के लिए बिजली संयंत्र	091. Electricity Plant for Power House at Port Blair	—	1,10,02
092. कच्छ में विद्युत आपूर्ति उपक्रम	092. Electricity Supply Undertaking in Kutch	—	7,15
093. बदरपुर ताप विद्युत नियंत्रण बोर्ड	093. Badarpur Thermal Power Control Board	—	19,24,97
094. दक्षिणी अण्डमान में पावर हाउस	094. Power House at South Andaman	—	43,97
095. चैथम में पावर हाउस	095. Power House at Chatham	—	17,83
190. सार्वजनिक क्षेत्र के और अन्य उपक्रमों में निवेश	190. Investments in Public Sector and Other Undertakings	68,81,00	38,21,33,48
201. बदरपुर ताप विद्युत परियोजना	201. Badarpur Thermal Power Project	6,02,41	3,35,71,96
800. अन्य व्यय	800. Other Expenditure	—	33,58,00,46
जोड़ (02)	TOTAL (02)	74,83,41	75,36,39,96

@ ऋण को इक्विटी में परिवर्तित किए जाने के कारण 80,00,00 (हजार) रुपए शामिल है।

@ Includes Rs. 80,00,00 being loan converted into equity.

वित्त लेखे, संघ सरकार

FINANCE ACCOUNTS, UNION GOVERNMENT

संख्या 10—वर्ष के दौरान और वर्ष के अन्त तक पूंजीगत लेखे पर व्यय का विवरण—जारी

No. 10—STATEMENT OF EXPENDITURE ON CAPITAL ACCOUNT DURING AND TO END OF THE YEAR—contd.

व्यय का स्वरूप	Nature of Expenditure	1996-97 के दौरान	1996-97 के अन्त
		व्यय	तक व्यय
		Expenditure during 1996-97	Expenditure to end of 1996-97
	1	2	3
		(हजार रुपयों में)	
		(In thousands of rupees)	
ग.— आर्थिक सेवाओं का पूंजीगत लेखा—जारी	C.— Capital Account of Economic Services—contd.		
(ङ) ऊर्जा का पूंजीगत लेखा—जारी	(e) Capital Account of Energy—contd.		
4801. विद्युत परियोजनाओं पर पूंजीगत परियोजना—जारी	4801. Capital Outlay on Power Projects—contd.		
03. न्यूक्लीयर विद्युत उत्पादन—	03. Nuclear Power Generation—		
001. निदेशन और प्रशासन	001. Direction and Administration	—	8,47,83
079. प्रोटोटाइप फास्ट ब्रीडर रिएक्टर	079. Prototype Fast Breeder Reactor	—	13,78,33
080. कैगा परमाणु विद्युत केन्द्र	080. Kaiga Atomic Power Station	—	7,09,06
081. राजस्थान परमाणु विद्युत केन्द्र यूनिट सं० 3 एवं 4	081. Rajasthan Atomic Power Station Unit No. 3&4	—	17,66,09
084. सातवां परमाणु विद्युत केन्द्र	084. VIIth Atomic Power Station	—	18,63
085. छठा परमाणु विद्युत केन्द्र	085. VIth Atomic Power Station	—	1,39,60
089. कक्करापारा परमाणु विद्युत केन्द्र	089. Kakrapara Atomic Power Station	—	2,89,40,93
093. नरोरा परमाणु विद्युत केन्द्र	093. Narora Atomic Power Station	—	4,48,31,63
094. मद्रास परमाणु विद्युत केन्द्र II	094. Madras Atomic Power Station II	—	1,06,03,45
095. मद्रास परमाणु विद्युत केन्द्र I	095. Madras Atomic Power Station I	—	1,20,84,15
096. राजस्थान परमाणु विद्युत केन्द्र सं० II	096. Rajasthan Atomic Power Station No. II	—	1,05,82,06
097. राजस्थान परमाणु विद्युत केन्द्र सं० I	097. Rajasthan Atomic Power Station Unit No. I	—	34,42,43
098. तारापुर परमाणु विद्युत केन्द्र	098. Tarapur Atomic Power Station	—	23,39,01
103. अपशिष्ट प्रबन्ध	103. Waste Management	—	—
104. फास्ट ब्रीडर रिएक्टर	104. Fast Breeder Reactor	6,05,31	58,79,97
190. सार्वजनिक क्षेत्र के एवं अन्य उपक्रमों में निवेश	190. Investments in Public Sector and Other Undertakings	5,57,28	16,03,12
797. आरक्षित निधियों और जमा लेखे को/से अन्तरण	797. Transfer to/from Reserve Funds and Deposit Accounts	3,34,64,00	19,57,00,00
799. उचन	799. Suspense	—	—18,36,07
800. अन्य व्यय	800. Other Expenditure	3,94,68	1,22,44,24
जोड़ (03)	TOTAL (03)	3,50,21,27	36,42,80
04. डीजल/गैस विद्युत उत्पादन—	04. Diesel/Gas Power Generation—		
095. लक्षद्वीप में विद्युत आपूर्ति	095. Supply of Electricity in Lakshadweep	—	8,81
097. विद्युत गृहों की स्थापना वृद्धि	097. Estt. Augmentation of Power Houses	—	22,07,09
098. फोनिक्स खाड़ी में विद्युत गृह	098. Power Houses at Phoneix Bay	—	3,15,25
099. अन्य विद्युत गृह	099. Other Power Houses	—	7,48,66
190. सार्वजनिक क्षेत्र के और अन्य उपक्रमों में निवेश	190. Investments in Public Sector and Other Undertakings	39,06,00	@7,29,30,50
799. उचन	799. Suspense	62,41	29,47,10
800. अन्य व्यय	800. Other Expenditure	1,82,21	18,98,70
जोड़ (04)	TOTAL (04)	41,50,62	8,10,56,11

@ यह अंतर 30,98,00 (हजार) रुपए की राशि 4801-04-190 से 4801-05-190 को अंतरित किए जाने के कारण है।

@ Difference is due to transfer of amount of Rs 30,98,00 (th) from 4801-04-190 to 4801-05-190

वित्त लेख, संघ सरकार

FINANCE ACCOUNTS, UNION GOVERNMENT

संख्या 10—वर्ष के दौरान और वर्ष के अन्त तक पूंजीगत लेखे पर व्यय का विवरण—जारी

No. 10—STATEMENT OF EXPENDITURE ON CAPITAL ACCOUNT DURING AND TO END OF THE YEAR—*contd.*

व्यय का स्वरूप	Nature of Expenditure	1996-97 के दौरान व्यय	1996-97 के अन्त तक व्यय
	1	Expenditure during 1996-97 2	Expenditure to end of 1996-97 3
		(हजार रुपयों में) (In thousands of rupees)	
ग.— आर्थिक सेवाओं का पूंजीगत लेखा-जारी	C— Capital Account of Economic services—<i>contd.</i>		
(ङ) ऊर्जा पर पूंजीगत परिव्यय—जारी	(e) Capital Account of Energy—<i>contd.</i>		
4801. विद्युत परियोजनाओं पर पूंजीगत परिव्यय—समाप्त	4801. Capital Outlay on Power Projects—<i>concl.</i>		
05. पारेषण और वितरण—	05. Transmission and Distribution—		
001. निदेशन और प्रशासन	001. Direction and Administration	1,93,40	18,69,56
095. भवन	095. Buildings	—	34,22
096. चण्डीगढ़ का स्थायी विद्युतीकरण	096. Permanent Electrification of Chandigarh	—	1,04,47,17
097. पोर्ट ब्लेयर में पारेषण/वितरण	097. Transmission/Distribution at Port Blair	—	2,37,78
099. लोड डिस्पैच केन्द्र	099. Load Despatching Stations	—	40,49,19
190. सार्वजनिक क्षेत्र के और अन्य उपक्रमों में निवेश	190. Investments in Public Sector and other Undertakings	11,80,00	@26,07,61,40
201. राष्ट्रीय उच्च वोल्ट दिष्ट धारा पारेषण परियोजना	201. National High Voltage Direct Current Transmission Project	21,97	4,55,91
799. उचन	799. Suspense	30,18	1,55,40
800. अन्य व्यय	800. Other Expenditure	11,76,08	6,28,24,46
जोड़ (05)	TOTAL (05)	26,01,63	34,08,35,09
06. ग्रामीण विद्युतीकरण—	06. Rural Electrification—		
001. निदेशन और प्रशासन	001. Direction and Administration	1,28,46	13,66,80
190. सार्वजनिक क्षेत्र के और अन्य उपक्रमों में निवेश	190. Investments in Public Sector and other Undertakings	48,00,00	1,80,00,00
796. आदिवासी क्षेत्र उप योजना	796. Tribal Area Sub Plan	5,61,25	16,40,12
800. अन्य व्यय	800. Other Expenditure	3,70,99	46,31,19
जोड़ (06)	TOTAL (06)	58,60,70	2,56,38,11
80. सामान्य—	80. General—		
001. निदेशन और प्रशासन	001. Direction and Administration	29,92	3,32,09
003. प्रशिक्षण	003. Training	42,43	6,85,88
190. सार्वजनिक क्षेत्र के और अन्य उपक्रमों में निवेश	190. Investments in Public Sector and Other Undertakings	—	10,08,80,00
800. अन्य व्यय	800. Other Expenditure	64,36	87,98,38
जोड़ (80)	TOTAL (80)	1,36,71	11,06,96,35
जोड़	TOTAL	10,40,95,22	2,17,58,21,73

@ पृष्ठ 270 पर पाद टिप्पणी देखें ।

@ Refer Footnote @ at page 270.

वित्त लेखे, संघ सरकार

FINANCE ACCOUNTS, UNION GOVERNMENT

संख्या 10—वर्ष के दौरान और वर्ष के अन्त तक पूंजीगत लेखे पर व्यय का विवरण—जारी

No. 10—STATEMENT OF EXPENDITURE ON CAPITAL ACCOUNT DURING AND TO END OF THE YEAR—contd.

व्यय का स्वरूप	Nature of Expenditure	1996-97 के दौरान	1996-97 के अन्त
		व्यय	तक व्यय
		Expenditure during 1996-97	Expenditure to end of 1996-97
	1	2	3
		(हजार रुपयों में)	
		(In thousands of rupees)	
ग.— आर्थिक सेवाओं का पूंजीगत लेखा—जारी	C.— Capital Account of Economic Services—contd.		
(ङ) ऊर्जा पर पूंजीगत परिव्यय—समाप्त	(e) Capital Account of Energy—concl'd.		
4802. पेट्रोलियम पर पूंजीगत परिव्यय—	4802. Capital Outlay on Petroleum—		
01. कच्चे तेल और गैस की खोज और उत्पादन—	01. Exploration and Production of Crude Oil and Gas—		
190. सार्वजनिक क्षेत्र के और अन्य उपक्रमों में निवेश	190. Investments in Public Sector and Other Undertakings	70,00,00	11,11,48,39
800. अन्य व्यय	800. Other Expenditure	—	13,51,18,47
जोड़ (01)	TOTAL (01)	70,00,00	24,62,66,86
02. तेल और गैस का शोधन और विपणन—	02. Refining and Marketing of Oil and Gas—		
190. सार्वजनिक क्षेत्र के और अन्य उपक्रमों में निवेश	190. Investments in Public Sector and other Undertakings	4,39,87	6,77,11,55
जोड़ (02)	TOTAL (02)	4,39,87	6,77,11,55
जोड़	TOTAL	74,39,87	31,39,78,41
4803. कोयला और लिग्नाइट पर पूंजीगत परिव्यय—	4803. Capital Outlay on Coal and Lignite—		
190. सार्वजनिक क्षेत्र के और अन्य उपक्रमों में निवेश	190. Investments in Public Sector and other Undertakings	—	35,78,87,57
797. आरक्षित निधियों और जमा लेखे को/से अन्तरण	797. Transfer to/from Reserve Funds and Deposit Accounts	—	—1,25,22
800. अन्य व्यय	800. Other Expenditure	—	44,82,88,00
901. घटाएं—पूंजीगत लेखे पर प्राप्तियां और वसूलियां	901. Deduct—Receipts and Recoveries on Capital Account	—	— 14,89,85
जोड़	TOTAL	—	80,45,60,50
4810. ऊर्जा के अपारंपरिक स्रोतों पर पूंजीगत परिव्यय—	4810. Capital Outlay on Non-Conventional Sources of Energy—		
102. सौर	102. Solar	1,01,64	8,77,17
190. सार्वजनिक क्षेत्र के और अन्य उपक्रमों में निवेश	190. Investments in Public Sector and other Undertakings	28,00,00	52,00,00
600. अन्य	600. Others	—	62,18,97
जोड़	TOTAL	29,01,64	1,22,96,14
जोड़ (ङ)	TOTAL (e)	11,44,36,73	3,30,66,56,78

वित्त लेखे, संघ सरकार

FINANCE ACCOUNTS, UNION GOVERNMENT

संख्या 10—वर्ष के दौरान और वर्ष के अन्त तक पूंजीगत लेखे पर व्यय का विवरण—जारी

No. 10—STATEMENT OF EXPENDITURE ON CAPITAL ACCOUNT DURING AND TO END OF THE YEAR—contd.

व्यय का स्वरूप	Nature of Expenditure	1996-97 के दौरान व्यय	1996-97 के अन्त तक व्यय
	1	Expenditure during 1996-97	Expenditure to end of 1996-97
		2	3
			(हजार रुपयों में)
			(In thousands of rupees)
ग.— आर्थिक सेवाओं का पूंजीगत लेखा—जारी	C.— Capital Account of Economic Services—contd.		
(f) (च) उद्योग और खनिजों का पूंजीगत लेखा—	(f) Capital Account of Industry and Minerals—		
4851. ग्रामीण और लघु उद्योगों पर पूंजीगत परिव्यय—	4851. Capital Outlay on Village and Small Industries—		
101. औद्योगिक संपदाएं	101. Industrial Estates	10,00	5,82,66
102. लघु उद्योग	102. Small Scale Industries	16,05,40	1,49,62,48
103. हथकरघा उद्योग	103. Handloom Industries	4,23,95	33,16,57
104. हस्तशिल्प उद्योग	104. Handicraft Industries	21,83	37,40,11
109. संमिश्र ग्रामीण और लघु उद्योग सहकारी समितियां	109. Composite Village and Small Industries Co-operatives	—	75,00
190. सार्वजनिक क्षेत्र के और अन्य उद्योगों में निवेश	190. Investments in Public Sector and Other Undertakings	3,32,00	8,04,00
796. आदिवासी क्षेत्र उप योजना	796. Tribal Area Sub Plan	—	21,27
800. अन्य व्यय	800. Other Expenditure	—	6,88,18
901. घटाएं—पूंजीगत लेखे पर प्राप्तियां और वसूलियां	901. Deduct—Receipts and Recoveries on Capital Account	—	—2,16,08
जोड़	TOTAL	23,93,18	2,39,74,19
4852. लोहा और इस्पात उद्योगों पर पूंजीगत परिव्यय—	4852. Capital Outlay on Iron and Steel Industries—		
01. खनन—	01. Mining—		
190. सार्वजनिक क्षेत्र के और अन्य उद्योगों में निवेश	190. Investments in Public Sector and Other Undertakings	—	18,94,88
797. आरक्षित निधियां और जमा लेखे को/से अंतरण	797. Transfer to/from Reserve Funds and Deposit Account	—	—2,50,43
800. अन्य व्यय	800. Other Expenditure	—	76,25,36,90
901. घटाएं—पूंजीगत लेखे पर प्राप्तियां और वसूलियां	901. Deduct—Receipts and Recoveries on Capital Account	—	—29,79,70
जोड़ (01)	TOTAL (01)	—	76,12,01,65

दिना लेखे, संघ सरकार

FINANCE ACCOUNTS, UNION GOVERNMENT

संख्या 10—वर्ष के दौरान और वर्ष के अन्त तक पूंजीगत लेखे पर व्यय का विवरण—जारी

No. 10—STATEMENT OF EXPENDITURE ON CAPITAL ACCOUNT DURING AND TO END OF THE YEAR—contd.

व्यय का स्वरूप	Nature of Expenditure	1996-97 के दौरान व्यय	1996-97 के अन्त तक व्यय
	1	Expenditure during 1996-97	Expenditure to end of 1996-97
		2	3
		(हजार रुपयों में)	
		(In thousands of rupees)	
ग.— आर्थिक सेवाओं का पूंजीगत लेखा—जारी	C.— Capital Account of Economic Services—contd.		
(च) उद्योग और खनिजों का पूंजीगत लेखा—जारी	(f) Capital Account of Industry and Minerals—contd.		
4852. लौह और इस्पात उद्योगों पर पूंजीगत परिव्यय—समाप्त	4852. Capital Outlay on Iron and Steel Industries—concl'd.		
02. विनिर्माण—	02. Manufacture—		
190. सार्वजनिक क्षेत्र के और अन्य उपक्रमों में निवेश	190. Investments in Public Sector and Other Undertakings	1,13,00	@#33,11,03,49
जोड़ (02)	TOTAL (02)	1,13,00	33,11,03,49
जोड़	TOTAL	1,13,00	1,09,23,05,14
4853. अलौह खनन और धात्विक उद्योगों पर पूंजीगत परिव्यय—	4853. Capital Outlay on Non-Ferrous Mining and Metallurgical Industries—		
01. खनिज अन्वेषण और विकास—	01. Mineral Exploration and Development—		
190. सार्वजनिक क्षेत्र के और अन्य उपक्रमों में निवेश	190. Investments in Public Sector and Other Undertakings	3,50,00	24,95,00
800. अन्य व्यय	800. Other Expenditure	43,13	1,11,16,04
जोड़—(01)	TOTAL—(01)	3,93,13	1,36,11,04
02. अलौह धातुएं—	02. Non-Ferrous Metals—		
004. अनुसंधान और विकास	004. Research and Development	—	—23,54,50
190. सार्वजनिक क्षेत्र के और अन्य उपक्रमों में निवेश	190. Investments in Public Sector and other Undertakings	—	7,22,01,30
800. अन्य व्यय	800. Other Expenditure	—	20,65,25,26
जोड़—(02)	TOTAL—(02)	—	27,63,72,06

@ ऋण को इक्विटी में परिवर्तित किए जाने के कारण 51,81,00(हजार) रुपए शामिल है।

@ Includes Rs. 51,81,00 (th) being loan converted into equity.

वर्ष 1994-96 के दौरान 4,42,50 (हजार) रु. का 4,42,49,50 (हजार) रु. के रूप में निवेश का गलत समायोजन किए जाने के कारण 4,38,07,00(हजार) रु. की राशि शामिल है।

Includes an amount of Rs. 4,38,07,00(th) due to incorrect adjustment of Disinvestment of Rs. 4,42,50(th) as Rs. 4,42,49,50(th) during 1994-96

दिना लेखे, संघ सरकार

FINANCE ACCOUNTS, UNION GOVERNMENT

संख्या 10—वर्ष के दौरान और वर्ष के अन्त तक पूंजीगत लेखे पर व्यय का विवरण—जारी

No. 10—STATEMENT OF EXPENDITURE ON CAPITAL ACCOUNT DURING AND TO END OF THE YEAR—contd.

व्यय का स्वरूप	Nature of Expenditure	1996-97 के दौरान व्यय	1996-97 के अन्त तक व्यय
	1	Expenditure during 1996-97 2	Expenditure to end of 1996-97 3 (हजार रुपयों में) (In thousands of rupees)
ग. आर्थिक सेवाओं का पूंजीगत लेखा—जारी	C. Capital Account of Economic Services—contd.		
(च) उद्योग और खनिजों का पूंजीगत लेखा—जारी	(f) Capital Account of Industry and Minerals—contd.		
60. अन्य खनन और धात्विक उद्योग—	60. Other Mining and Metallurgical Industries—		
190. सार्वजनिक क्षेत्र के और अन्य उपक्रमों में निवेश	190. Investments in Public Sector and Other Undertakings	63,00	49,41,83
797. आरक्षित निधियों और जमा लेखे को/से अंतरण	797. Transfer to/from Reserve Funds and Deposit Accounts	—	—62,61
800. अन्य व्यय	800. Other Expenditure	—	1,96,68,37
901. घटाएँ—पूंजीगत लेखे पर प्राप्तियां और वसूलियां	901. Deduct—Receipts and Recoveries on Capital Account	—	—7,44,92
जोड़—(60)	TOTAL—(60)	63,00	2,38,02,67
जोड़	TOTAL	4,56,13	31,37,85,77
4854. सीमेंट और अधात्विक खनिज उद्योगों पर पूंजीगत परिव्यय	4854. Capital Outlay on Cement and Non- Metallic Mineral Industries		
01. सीमेंट—	01. Cement—		
190. सार्वजनिक क्षेत्र के और अन्य उपक्रमों में निवेश	190. Investments in Public Sector and other Undertakings	6,82,00	1,78,47,00
800. अन्य व्यय	800. Other Expenditure	—	1,97,63,50
जोड़—(01)	TOTAL—(01)	6,82,00	3,76,10,50
जोड़	TOTAL	6,82,00	3,76,10,50
4855. उर्वरक उद्योगों पर पूंजीगत परिव्यय—	4855. Capital Outlay on Fertilizer Industries—		
101. सहकारी उर्वरक फैक्टरियों में निवेश	101. Investments in Co-operative Fertilizer Factories	—	24,33,35,71
190. सार्वजनिक क्षेत्र के और अन्य उपक्रमों में निवेश	190. Investments in Public Sector and other Undertakings	61,81,50	7,81,05,95
जोड़	TOTAL	61,81,50	32,14,41,66

विन लेखे, संघ सरकार

FINANCE ACCOUNTS, UNION GOVERNMENT

संख्या 10—वर्ष के दौरान और वर्ष के अन्त तक पूंजीगत लेखे पर व्यय का विवरण—जारी

No. 10—STATEMENT OF EXPENDITURE ON CAPITAL ACCOUNT DURING AND TO END OF THE YEAR—contd.

व्यय का स्वरूप	Nature of Expenditure	1996-97 के दौरान व्यय	1996-97 के अन्त तक व्यय
	1	Expenditure during 1996-97 2	Expenditure to end of 1996-97 3 (हजार रुपयों में) (In thousands of rupees)
ग.— आर्थिक सेवाओं का पूंजीगत लेखा—जारी	C.— Capital Account of Economic Services—contd.		
(च) उद्योग और खनिजों का पूंजीगत लेखा—जारी	(f) Capital Account of Industry and Minerals—contd.		
4857. रसायन और भेषज उद्योगों पर पूंजीगत परिव्यय—	4857. Capital Outlay on Chemicals and Pharmaceutical Industries—		
01. रसायन और कीटनाशक उद्योग—	01. Chemical and Pesticides Industries—		
190. सार्वजनिक क्षेत्र के और अन्य उपक्रमों में निवेश	190. Investments in Public Sector and Other Undertakings	3,50,00	17,32,00
800. अन्य व्यय	800. Other Expenditure	—	4,19,24,27
जोड़—(01)	TOTAL—(01)	3,50,00	4,36,56,27
02. औषध और भेषज उद्योग—	02. Drugs and Pharmaceutical Industries—		
190. सार्वजनिक क्षेत्र के और अन्य उपक्रमों में निवेश	190. Investments in Public Sector and Other Undertakings	2,50,00	41,23,00
800. अन्य व्यय	800. Other Expenditure	—	1,56,44,62
जोड़—(02)	TOTAL—(02)	2,50,00	1,97,67,62
जोड़	TOTAL	6,00,00	6,34,23,89
4858. इंजीनियरिंग उद्योगों पर पूंजीगत परिव्यय—	4858. Capital Outlay on Engineering Industries—		
01. विद्युत इंजीनियरी उद्योग—	01. Electrical Engineering Industries—		
190. सार्वजनिक क्षेत्र के एवं अन्य उपक्रमों में निवेश	190. Investments in Public Sector & Other Undertakings	—	—28,93,63
800. अन्य व्यय	800. Other Expenditure	—	2,45,74,34
901. घटाएँ—पूंजीगत लेखे पर प्राप्तियाँ और वसूलियाँ	901. Deduct—Receipts and Recoveries on Capital Account	—	—1,60,43
जोड़—(01)	TOTAL—(01)	—	2,15,20,28
02. अन्य औद्योगिक मशीनरी उद्योग—	02. Other Industrial Machinery Industries—		
190. सार्वजनिक क्षेत्र के और अन्य उपक्रमों में निवेश	190. Investments in Public Sector and Other Undertakings	2,91,00	9,30,43
जोड़—(02)	TOTAL—(02)	2,91,00	9,30,43

वित्त लेखे, संघ सरकार

FINANCE ACCOUNTS, UNION GOVERNMENT

संख्या 10—वर्ष के दौरान और वर्ष के अन्त तक पूंजीगत लेखे पर व्यय का विवरण—जारी

No. 10—STATEMENT OF EXPENDITURE ON CAPITAL ACCOUNT DURING AND TO END OF THE YEAR—contd.

व्यय का स्वरूप	Nature of Expenditure	1996-97 के दौरान व्यय	1996-97 के अन्त तक व्यय
	1	Expenditure during 1996-97 2	Expenditure to end of 1996-97 3 (हजार रुपयों में) (In thousands of rupees)
ग.-- आर्थिक सेवाओं का पूंजीगत लेखा—जारी	C.— Capital Account of Economic Services——contd.		
(च) उद्योग और खनिजों का पूंजीगत लेखा—जारी	(f) Capital Account of Industry and Minerals—contd.		
4858. इंजीनियरी उद्योगों पर पूंजीगत परिव्यय—समाप्त	4858. Capital Outlay on Engineering Industries—concl.		
03. परिवहन उपस्कर उद्योग—	03. Transport Equipment Industries—		
190. सार्वजनिक क्षेत्र के और अन्य उपक्रमों में निवेश	190. Investments in Public Sector and other Undertakings	—	@1,56,63,20
800. अन्य व्यय	800. Other Expenditure	1,85,00	1,85,00
जोड़—(03)	TOTAL—(03)	1,85,00	1,58,48,20
04. जहाज निर्माण उद्योग—	04. Ship Building Industries—		
190. सार्वजनिक क्षेत्र के और अन्य उपक्रमों में निवेश	190. Investments in Public Sector and other undertakings	4,50,00	2,29,50,73
800. अन्य व्यय	800. Other Expenditure	—	2,48,51,67
जोड़—(04)	TOTAL—(04)	4,50,00	4,78,02,40
05. वायुयान उद्योग—	05. Aircraft Industries—		
190. सार्वजनिक क्षेत्र के और अन्य उपक्रमों में निवेश	190. Investments in Public Sector and other undertakings	—	48,50,00
800. अन्य व्यय	800. Other Expenditure	—	73,15,31
जोड़—(05)	TOTAL—(05)	—	1,21,65,31
60. अन्य इंजीनियरी उद्योग—	60. Other Engineering Industries—		
190. सार्वजनिक क्षेत्र के और अन्य उपक्रमों में निवेश	190. Investments in Public Sector and other undertakings	67,29,00	*7,04,31,77
800. अन्य व्यय	800. Other Expenditure	—	6,60,25,03
901. घटाएं—पूंजीगत लेखे पर प्राप्तियां और वसूलियां	901. Deduct—Receipts and recoveries on Capital Account	—	—4,81,29
जोड़—(60)	TOTAL—(60)	67,29,00	13,59,75,51
जोड़	TOTAL	76,55,00	23,42,42,13

@ ऋण को इक्विटी के रूप में परिवर्तित किए जाने के कारण 27,22,00 (हजार) रुपए शामिल है।

@ Includes Rs. 27,22,00 (th) being loan converted into equity.

* ऋण को इक्विटी में परिवर्तित किए जाने के कारण 2,52,31,42 (हजार) रुपए शामिल है।

* Includes Rs. 2,52,31,42 (th) due to conversion of loan into equity.

वित्त लेखे, संघ सरकार

FINANCE ACCOUNTS, UNION GOVERNMENT

संख्या 10—वर्ष के दौरान और वर्ष के अन्त तक पूंजीगत लेखे पर व्यय का विवरण—जारी

No. 10—STATEMENT OF EXPENDITURE ON CAPITAL ACCOUNT DURING AND TO END OF THE YEAR—contd.

व्यय का स्वरूप	Nature of Expenditure	1996-97 के दौरान	1996-97 के अन्त
		व्यय	तक व्यय
		Expenditure during 1996-97	Expenditure to end of 1996-97
	1	2	3
		(हजार रुपयों में)	
		(In thousands of rupees)	
ग.— आर्थिक सेवाओं का पूंजीगत लेखा—जारी	C.— Capital Account of Economic Services—contd.		
(घ) उद्योग और खनिजों का पूंजीगत लेखा—जारी	(f) Capital Account of Industry and Minerals—contd.		
4859. दूर संचार और इलेक्ट्रॉनिकी उद्योगों पर पूंजीगत परिव्यय—	4859. Capital Outlay on Telecommunication and Electronic Industries—		
01. दूर-संचार—	01. Telecommunications—		
190. सार्वजनिक क्षेत्र के और अन्य उपक्रमों में निवेश	190. Investments in Public Sector and other undertakings	—	7,58,00
800. अन्य व्यय	800. Other Expenditure	—	78,19,66
जोड़—(01)	TOTAL—(01)	—	85,77,66
02. इलेक्ट्रॉनिकी—	02. Electronics—		
004. अनुसंधान और विकास	004. Research and Development	61,39	1,35,85,84
190. सार्वजनिक क्षेत्र के और अन्य उपक्रमों में निवेश	190. Investments in Public Sector and other undertakings	16,05,00	1,50,90,14
800. अन्य व्यय	800. Other Expenditure	5,27,31	3,06,85,60
जोड़—(02)	TOTAL—(02)	21,93,70	5,93,61,58
जोड़	TOTAL	21,93,70	6,79,39,24
4860. उपभोक्ता उद्योगों पर पूंजीगत परिव्यय—	4860. Capital Outlay on Consumer Industries—		
01. वस्त्र उद्योग—	01. Textiles—		
190. सार्वजनिक क्षेत्र के और अन्य उपक्रमों में निवेश	190. Investments in Public Sector and other undertakings	5,00	1,41,48,85
800. अन्य व्यय	800. Other Expenditure	—	4,71,46,84
जोड़—(01)	TOTAL—(01)	5,00	6,12,95,69
03. चमड़ा—	03. Leather—		
190. सार्वजनिक क्षेत्र के और अन्य उपक्रमों में निवेश	190. Investments in Public Sector and other undertakings	—	2,90,00
800. अन्य व्यय	800. Other Expenditure	—	17,90,08
जोड़—(03)	TOTAL—(03)	—	20,80,08

वित्त लेखे, संघ सरकार

FINANCE ACCOUNTS, UNION GOVERNMENT

संख्या 10—वर्ष के दौरान और वर्ष के अन्त तक पूंजीगत लेखे पर व्यय का विवरण—जारी

No. 10—STATEMENT OF EXPENDITURE ON CAPITAL ACCOUNT DURING AND TO END OF THE YEAR—contd.

व्यय का स्वरूप	Nature of Expenditure	1996-97 के दौरान	1996-97 के अन्त
		व्यय	तक व्यय
		Expenditure during 1996-97	Expenditure to end of 1996-97
	1	2	3
		(हजार रुपयों में) (In thousands of rupees)	
ग.— आर्थिक सेवाओं का पूंजीगत लेखा—जारी	C.— Capital Account of Economic Services—contd.		
(च) उद्योग और खनिजों का पूंजीगत लेखा—जारी	(f) Capital Account of Industry and Minerals—contd.		
4860. उपभोक्ता उद्योगों पर पूंजीगत परिव्यय—समाप्त	4860. Capital Outlay on Consumer Industries—concl'd.		
04. चीनी—	04. Sugar—		
800. अन्य व्यय	800. Other Expenditure	—	12
जोड़—(04)	TOTAL—(04)	—	12
05. कागज और अखबारी कागज—	05. Paper and Newsprint—		
190. सार्वजनिक क्षेत्र के और अन्य उपक्रमों में निवेश	190. Investments in Public Sector and other undertakings	4,00,00	(क) (a) 1,42,23,84
800. अन्य व्यय	800. Other Expenditure	—	4,77,14,78
जोड़—(05)	TOTAL—(05)	4,00,00	6,19,38,62
60. अन्य—	60. Others—		
101. खाद्य तेल	101. Edible Oils	—	7,68,87
102. खाद्य और पेय	102. Foods and Beverages	50,00	8,57,42
190. सार्वजनिक क्षेत्र के और अन्य उपक्रमों में निवेश	190. Investments in Public Sector and Other undertakings	—	17,50,00
216. फोटो फिल्में	216. Photo Films	3,08,00	1,57,74,96
217. जूट	217. Jute	—	21,05,57
218. नमक	218. Salt	28,00	3,18,00
600. अन्य	600. Others	2,75,00	1,17,69,74
901. घटाएँ—पूंजीगत लेखे पर प्राप्तियाँ और वसूलियाँ	901. Deduct—Receipts and recoveries on Capital Account	—	—77,59,14
जोड़—(60)	TOTAL—(60)	6,61,00	2,55,85,42
जोड़	TOTAL	10,66,00	15,08,99,93

(क) ऋण को इक्विटी में परिवर्तित किए जाने के कारण 71,38,00 (हजार) रुपए शामिल हैं।

(a) Includes Rs. 71,38,00 (th) being loan converted into equity.

वित्त लेखे, संघ सरकार

FINANCE ACCOUNTS, UNION GOVERNMENT

संख्या 10—वर्ष के दौरान और वर्ष के अन्त तक पूंजीगत लेखे पर व्यय का विवरण—जारी

No. 10—STATEMENT OF EXPENDITURE ON CAPITAL ACCOUNT DURING AND TO END OF THE YEAR—contd.

व्यय का स्वरूप	Nature of Expenditure	1996-97 के दौरान	1996-97 के अन्त
		व्यय	तक व्यय
		Expenditure during 1996-97	Expenditure to end of 1996-97
	1	2	3
		(हजार रुपयों में)	
		(In thousands of rupees)	
ग.— आर्थिक सेवाओं का पूंजीगत लेखा—जारी	C.— Capital Account of Economic Services—contd.		
(च) उद्योग और खनिजों का पूंजीगत लेखा—जारी	(f) Capital Account of Industry and Minerals—contd.		
4861. परमाणु ऊर्जा उद्योगों पर पूंजीगत परिव्यय—	4861. Capital Outlay on Atomic Energy Industries—		
01. भारी पानी—	01. Heavy Water—		
001. निदेशन और प्रशासन	001. Direction and Administration	—	14,05
068. हैवी वाटर अपग्रेडिंग आफ थाल-वेशेट संयंत्र	068. Heavy Water upgrading of Thal-vaishet Plant	—	1,20,92
070. हैवी वाटर अपग्रेडिंग आफ बड़ौदा संयंत्र	070. Heavy Water upgrading of Baroda Plant	—	74,30
071. भारी पानी संयंत्र, कोटा का सुधार	071. Improvements to Heavy Water Plant, Kota	—	16,32,20
072. नई भारी पानी परियोजना	072. New Heavy Water Project	—	1,13,40
077. भारी पानी संयंत्र, बड़ौदा का सुधार	077. Improvements to Heavy Water Plant, Baroda	—	12,67,54
080. भारी पानी संयंत्र तूतीकोरिन का कार्य-निष्पादन सुधारना	080. Improving the performance of Heavy Water Plant-Tuticorin	—	3,67,52
081. भारी पानी परियोजनाएं, बम्बई	081. Heavy Water Projects, Bombay	—	5,39,79
095. भारी पानी संयंत्र, तलचर	095. Heavy Water Plant, Talcher	—	53,91,81
098. भारी पानी संयंत्र, कोटा	098. Heavy Water Plant, Kota	—	46,61,97
107. भारी पानी संयंत्र, थालवा-वेशेट	107. Heavy Water Plant, Thalva-ishet	—	1,54,91,45
204. भारी पानी उत्पादन	204. Heavy Water Production	*-35,52,26	-5,35,75,26
206. भारी पानी की खरीद और अधिग्रहण	206. Heavy Water Purchase and Acquisition	—	7,27,13,97
207. फीड स्टॉक सामग्रियां	207. Feed Stock Materials	3,40,45,25	24,84,42,41
208. भारी पानी संयंत्र का सुधार/आशोधन	208. Improvement/Modification to Heavy Water Plant	2,78,96	10,31,45
209. भारी पानी संयंत्र के लिए आवासीय कॉलोनियां	209. Housing Colonies for Heavy Water Plant	7,52	41,77,66
210. भारी पानी संयंत्र, हजीरा	210. Heavy Water Plant Hazira	—	2,47,60,83
211. भारी पानी संयंत्र, मानगुरु	211. Heavy Water Plant Manuguru	36,19	6,42,17,64
212. भारी जल संयंत्र, तूतीकोरिन	212. Heavy Water Plant Tuticorin	3,39	3,39
800. अन्य व्यय	800. Other Expenditure	65,07	83,55,31
हजीरा में अंतिम संवृद्धि संयंत्र	Final Enrichment Plant at Hazira	—	1,99,69
जोड़—(01)	TOTAL-(01)	3,08,84,12	40,00,02,04
02. परमाणु खनिज—	02. Atomic Minerals—		
201. परमाणु खनिज प्रभाग	201. Atomic Mineral Division	1,84,08	3,07,96,59
जोड़—(02)	TOTAL-(02)	1,84,08	3,07,96,59

* जाँच की जा रही है।

* Under investigation.

वित्त लेखे, संघ सरकार

FINANCE ACCOUNTS, UNION GOVERNMENT

संख्या 10—वर्ष के दौरान और वर्ष के अन्त तक पूंजीगत लेखे पर व्यय का विवरण—जारी

No. 10—STATEMENT OF EXPENDITURE ON CAPITAL ACCOUNT DURING AND TO END OF THE YEAR—contd.

व्यय का स्वरूप	Nature of Expenditure	1996-97 के दौरान व्यय	1996-97 के अन्त तक व्यय
	1	Expenditure during 1996-97	Expenditure to end of 1996-97
		2	3
		(हजार रुपयों में)	
		(In thousands of rupees)	
ग.— आर्थिक सेवाओं का पूंजीगत लेखा—जारी	C.— Capital Account of Economic Services—contd.		
(च) उद्योग और खनिजों का पूंजीगत लेखा—जारी	(f) Capital Account of Industry and Minerals—contd.		
60. अन्य—	60. Others—		
103. थोरियम निष्कर्षण	103. Thorium Extraction	25,00	9,17,00
105. अपशिष्ट उपचार सुविधा	105. Waste Treatment Facility	3,78,96	41,46,44
190. सार्वजनिक क्षेत्र के और अन्य उपक्रमों में निवेश	190. Investments in Public Sector and other Undertakings	18,75,00	3,65,84,50
201. भाभा परमाणु अनुसंधान केन्द्र	201. Bhabha Atomic Research Centre	3,76,40	17,78,06
202. नाभिकीय ईंधन काम्प्लेक्स	202. Nuclear Fuel Complex	47,07,19	3,23,04,74
203. ईंधन पुनः संसाधन	203. Fuel Reprocessing	18,40,99	4,50,49,84
204. विकिरण	204. Radiation	3,04,67	12,97,55
205. उन्नत प्रौद्योगिकी केन्द्र	205. Centre for Advanced Technology	1,32,23	2,84,89
208. रेयर अर्थ डवलपमेंट	208. Rare Earth Development	—	75,89,75
800. अन्य व्यय	800. Other Expenditure	—	80,05,96
जोड़—(60)	TOTAL—(60)	96,40,44	13,79,58,73
जोड़	TOTAL	4,07,08,64	56,87,57,36
4875. अन्य उद्योगों पर पूंजीगत परिव्यय—	4875. Capital Outlay on other Industries—		
01. अफीम और अल्केलायड उद्योग—	01. Opium and Alkaloid Industries—		
107. गाजीपुर अफीम फैक्टरी	107. Ghazipur Opium Factory	17,54	2,33,76
108. नीमच अफीम फैक्टरी	108. Neemuch Opium Factory	11,93	2,87,28
109. गाजीपुर अल्केलायड वर्क्स	109. Ghazipur Alkaloid Works	1,79	46,59
110. नीमच अल्केलायड वर्क्स	110. Neemuch Alkaloid Works	60,54	4,87,16
जोड़—(01)	TOTAL—(01)	91,80	10,54,79
60. अन्य उद्योग—	60. Other Industries—		
004. अनुसंधान और विकास	004. Research and Development	—	44,39,37
190. सार्वजनिक क्षेत्र के और अन्य उपक्रमों में निवेश	190. Investments in Public Sector and other Undertakings	50,00	5,86,93,10
800. अन्य व्यय	800. Other Expenditure	—	36,80,84
901. घटाएँ—पूंजीगत लेखे पर प्राप्तियाँ और वसूलियाँ	901. Deduct—Receipts and Recoveries on Capital Account	—	—3,64,00
जोड़—(60)	TOTAL—(60)	50,00	6,64,49,31
जोड़	TOTAL	1,41,80	6,75,04,10

वित्त लेखे, संघ सरकार

FINANCE ACCOUNTS, UNION GOVERNMENT

संख्या 10—वर्ष के दौरान और वर्ष के अन्त तक पूंजीगत लेखे पर व्यय का विवरण—जारी

No. 10—STATEMENT OF EXPENDITURE ON CAPITAL ACCOUNT DURING AND TO END OF THE YEAR—contd.

व्यय का स्वरूप	Nature of Expenditure	1996-97 के दौरान	1996-97 के अन्त
		व्यय	तक व्यय
		Expenditure during 1996-97	Expenditure to end of 1996-97
	1	2	3
			(हजार रुपयों में)
			(In thousands of rupees)
ग.— आर्थिक सेवाओं का पूंजीगत लेखा—जारी	C.— Capital Account of Economic Services—contd.		
(च) उद्योग और खनिजों का पूंजीगत लेखा—समाप्त	(f) Capital Account of Industry and Minerals—concl'd.		
4885. उद्योगों तथा खनिजों पर अन्य पूंजीगत परिव्यय—	4885. Other Capital Outlay on Industries and Minerals—		
01. औद्योगिक वित्तीय संस्थानों में निवेश—	01. Investments in Industrial Financial Institutions—		
190. सार्वजनिक क्षेत्र के और अन्य उपक्रमों में निवेश	190. Investments in Public Sector and other Undertakings	**-1,69,66,00	#8,37,60,40
जोड़ (01)	TOTAL (01)	-1,69,66,00	8,37,60,40
60. अन्य	60. Others		
800. अन्य व्यय	800. Other Expenditure	97,27	15,74,25
जोड़ (60)	TOTAL (60)	97,27	15,74,25
जोड़	TOTAL	-1,68,68,73	8,53,34,65
जोड़ (च)	TOTAL (f)	4,53,22,22	3,02,72,18,56
(छ) परिवहन का पूंजीगत लेखा—	(g) Capital Account of Transport—		
5002. भारतीय रेल पर पूंजीगत परिव्यय—	5002. Capital Outlay on Indian Railways—		
वाणिज्यिक लाइनें—(क)*	Commercial Lines—(A)*	14,62,72,51	@2,55,74,83,32
जोड़	TOTAL	14,62,72,51	2,55,74,83,32
5003. भारतीय रेल पर पूंजीगत परिव्यय—	5003. Capital Outlay on Indian Railways—		
सामरिक महत्व की लाइनें—(क)*	Strategic Lines—(A)*	2,09,88	5,05,08,44
जोड़	TOTAL	2,09,88	5,05,08,44

भारतीय औद्योगिक पुनर्निर्माण बैंक की प्रदत्त पूंजी बट्टे खाते डाले जाने के कारण (-) 74,30,00 (हजार) रु. की राशि शामिल नहीं है।

Excludes an amount of Rs. (-) 74,30,00 (th) being the paid up capital of Industrial Reconstruction Bank of India written off.

@ इसमें (-) 91,77,23 (हजार) रु. का अंतरण, जोकि मालसूची का उधार शेष था जिसको पहले पूंजीगत निधि (8118-00-106) के अंतर्गत अनुसूचित किया जाता था तथा वर्ष 1995-96 के दौरान पूंजीगत निधि (8118-00-116) के अंतर्गत भूलवश (-) 1,71,66 (हजार) रु. का अंतरण दिखाया गया था, भी शामिल है।

@ Includes transfer of an amount of Rs (-) 91,77,23 (th) being the credit balance of inventory which was previously maintained under Capital fund (8118-00-106) and transfer of Rs (-) 1,71,66 (th) incorrectly shown under capital fund (8118-00-116) during 1995-96.

** जांच की जा रही है।

** Under investigation

• 31 मार्च, 1979 तक आगे लाई गई शेष राशियों के व्योनों की कमी के कारण प्रगामी व्यय का लघु शीर्षवार आबंटन संभव नहीं था।

• Minor Head wise allocation of progressive expenditure was not possible for want of details of the balances carried forward upto 31st March 1979.

(क) 1996-97 के दौरान किए गए व्यय के लघु शीर्षवार व्योरे इस विवरण के परिशिष्ट में मिलेंगे।

(a) Minor Headwise detailsof expenditure incurred during 1996-97 will be found in appendix to this statement.

वित्त लेखे, संघ सरकार

FINANCE ACCOUNTS, UNION GOVERNMENT

संख्या 10—वर्ष के दौरान और वर्ष के अन्त तक पूंजीगत लेखे पर व्यय का विवरण—जारी

No. 10—STATEMENT OF EXPENDITURE ON CAPITAL ACCOUNT DURING AND TO END OF THE YEAR—contd.

व्यय का स्वरूप	Nature of Expenditure	1996-97 के दौरान	1996-97 के अन्त
		व्यय	तक व्यय
		Expenditure during 1996-97	Expenditure to end of 1996-97
	1	2	3
		(हजार रुपयों में)	
		(In thousands of rupees)	
ग.— आर्थिक सेवाओं का पूंजीगत लेखा—जारी	C.— Capital Account of Economic Services—contd.		
(छ) परिवहन का पूंजीगत लेखा—जारी	(ग) Capital Account of Transport—contd.		
5051. पत्तों और प्रकाश स्तंभों पर पूंजीगत परिव्यय—	5051. Capital Outlay on Ports and Light Houses—		
01. मुख्य पत्तन—	01. Major Ports—		
001. निदेशन और प्रशासन	001. Direction and Administration	—	3,72,38
103. परादीप पत्तन	103. Paradeep Port	—	8,11,76
104. तूतीकोरिन पत्तन	104. Tuticorin Port	—	40,63,60
105. मंगलौर पत्तन	105. Mangalore Port	—	38,45,83
800. अन्य व्यय	800. Other Expenditure	—	28,04,60
कुद्रेमुख लौह अयस्क परियोजना पत्तन सुविधाएं	Kudremukh Iron Ore Project Port Facilities	—	26,70,64
जोड़ (01)	TOTAL (01)	—	1,45,68,81
02. लघु पत्तन—	02. Minor Ports—		
200. अन्य छोटे पत्तन	200. Other Small Ports	20,12,56	1,58,64,39
796. आदिवासी क्षेत्र उप योजना	796. Tribal Area Sub Plan	1,72,19	5,94,92
800. अन्य व्यय	800. Other Expenditure	40,00	1,57,68
लघु पत्तनों का विकास	Development of minor ports	—	57,67,87
विशाखापत्तनम पत्तन	Visakhapatnam Port	—	12,23,01
कान्दला पत्तन	Kandla Port	—	18,50,01
जोड़ (02)	TOTAL (02)	22,24,75	2,54,57,88
03. प्रकाश स्तम्भ और प्रकाश पोत—	03. Light Houses and Light Ships—		
101. प्रकाश स्तम्भों का निर्माण और विकास	101. Construction and Development of Light Houses	1,92,08	83,98,36
103. अन्य नौवहन संबंधी सहायक उपकरणों का निर्माण और विकास	103. Construction and Development of other Navigational Aids	24,62	21,96,68
797. आरक्षित निधियों और जमा लेखों को/से अन्तरण	797. Transfer to/from Reserve Funds and Deposit Accounts	—	-84,52,18
799. उचन्त	799. Suspense	35,35	1,62,76
800. अन्य व्यय	800. Other Expenditure	44,16	9,50,16
902. घटाएं—सरकारी वाणिज्यिक विभागों/सार्वजनिक क्षेत्र के उपक्रमों की सामान्य और अन्य आरक्षित निधि से पूरी की गई राशि	902. Deduct—Amount met from General & other Reserve Fund of Govt. Commercial Departments/Public undertakings	-2,71,71	-14,32,64
जोड़ (03)	TOTAL (03)	24,50	18,23,14

वित्त लेखे, संघ सरकार

FINANCE ACCOUNTS, UNION GOVERNMENT

संख्या 10—वर्ष के दौरान और वर्ष के अन्त तक पूंजीगत लेखे पर व्यय का विवरण—जारी

No. 10—STATEMENT OF EXPENDITURE ON CAPITAL ACCOUNT DURING AND TO END OF THE YEAR—contd.

व्यय का स्वरूप	Nature of Expenditure	1996-97 के दौरान व्यय	1996-97 के अन्त तक व्यय
	1	Expenditure during 1996-97 2	Expenditure to end of 1996-97 3 (हजार रुपयों में) (In thousands of rupees)
ग.— आर्थिक सेवाओं का पूंजीगत लेखा—जारी	C.— Capital Account of Economic Services—contd.		
(छ) परिवहन का पूंजीगत लेखा—जारी	(g) Capital Account of Transport—contd.		
5051. पत्तनों और प्रकाश स्तम्भों पर पूंजीगत परिव्यय—समाप्त	5051. Capital Outlay on Ports and Light Houses—concl'd.		
80. सामान्य—	80. General—		
001. निदेशन और प्रशासन	001. Direction and Administration	1,49,44	10,95,38
जोड़ (80)	TOTAL (80)	1,49,44	10,95,38
जोड़	TOTAL	23,98,69	4,29,45,21
5052. जहाजरानी पर पूंजीगत परिव्यय—	5052. Capital Outlay on Shipping—		
01. समुद्रपार जहाजरानी—	01. Overseas Shipping—		
201. टन भार का अधिग्रहण और विस्तार	201. Acquisition and Expansion of Tonnage	—	1,54,81,73
800. अन्य व्यय	800. Other Expenditure	—	5,89,81
जोड़ (01)	TOTAL (01)	—	1,60,71,54
02. तटीय जहाजरानी—	02. Coastal Shipping—		
190. सार्वजनिक क्षेत्र के और अन्य उपक्रमों में निवेश	190. Investments in Public Sector and other Undertakings	—	1,21,22,10
201. टनभार का अधिग्रहण और विस्तार	201. Acquisition and Expansion of Tonnage	11,32,12	58,03,04
जोड़ (02)	TOTAL (02)	11,32,12	1,79,25,14
80. सामान्य—	80. General—		
190. सार्वजनिक क्षेत्र के तथा अन्य उपक्रमों में निवेश	190. Investments in Public Sector and other Undertakings	—	5,84,20
201. टनभार का अधिग्रहण और विस्तार	201. Acquisition and Expansion of Tonnage	19,68,29	3,44,04,66
796. आदिवासी क्षेत्र उप-योजना	796. Tribal Area Sub-Plan	8,19,32	13,78,12
800. अन्य व्यय	800. Other Expenditure	36,02,80	3,27,57,12
जोड़ (80)	TOTAL (80)	63,90,41	6,91,24,10
जोड़	TOTAL	75,22,53	10,31,20,78

वित्त लेखे, संघ सरकार

FINANCE ACCOUNTS, UNION GOVERNMENT

संख्या 10—वर्ष के दौरान और वर्ष के अन्त तक पूंजीगत लेखे पर व्यय का विवरण—जारी

No. 10—STATEMENT OF EXPENDITURE ON CAPITAL ACCOUNT DURING AND TO END OF THE YEAR—contd.

व्यय का स्वरूप	Nature of Expenditure	1996-97 के दौरान व्यय	1996-97 के अन्त तक व्यय
	1	Expenditure during 1996-97 2	Expenditure to end of 1996-97 3 (हजार रूपयों में) (In thousands of rupees)
ग.— आर्थिक सेवाओं का पूंजीगत लेखा—जारी	C.— Capital Account of Economic Services—contd.		
(छ) परिवहन का पूंजीगत लेखा—जारी	(g) Capital Account of Transport—contd.		
5053. नागर विमानन पर पूंजीगत परिव्यय—	5053. Capital Outlay on Civil Aviation—		
02. विमान पत्तन—	02. Air Ports—		
102. हवाई अड्डे	102. Aerodromes	*-74,75	3,62,99,18
190. सार्वजनिक क्षेत्र के और अन्य उपक्रमों में निवेश	190. Investments in Public Sector and other Undertakings	10,06,00	**1,42,89,75
800. अन्य व्यय	800. Other Expenditure	—	66,41,51
जोड़ (02)	TOTAL (02)	9,31,25	5,72,30,44
60. अन्य वैमानिक सेवाएं—	60. Other Aeronautical Services—		
800. अन्य व्यय	800. Other Expenditure	—	1,41,92,54
जोड़ (60)	TOTAL (60)	—	1,41,92,54
80. सामान्य—	80. General—		
003. प्रशिक्षण और शिक्षा	003. Training and Education	52,53	17,43,79
004. अनुसंधान और विकास	004. Research and Development	33,29	5,46,64
052. मशीनरी और उपस्कर	052. Machinery and Equipment	—	28.02
797. आरक्षित निधियों और जमा लेखे को/से अन्तरण	797. Transfer to/from Reserve Funds and Deposit Accounts	—	—44.11
799. उचन	799. Suspense	—	—3,87,54
800. अन्य व्यय	800. Other Expenditure	39,15	4,89,48
जोड़ (80)	TOTAL (80)	1,24,97	23,76,28
जोड़	TOTAL	10,56,22	7,37,99,26

* जांच की जा रही है।

* Under investigation

** ऋण को इक्विटी में परिवर्तित किए जाने के कारण 73,66,68 (हजार) रुपए शामिल हैं।

** Includes Rs. 73,66,68 (th) being loan converted into equity.

विन लेखे, संघ सरकार

FINANCE ACCOUNTS, UNION GOVERNMENT

संख्या 10—वर्ष के दौरान और वर्ष के अन्त तक पूंजीगत लेखे पर व्यय का विवरण—जारी

No. 10—STATEMENT OF EXPENDITURE ON CAPITAL ACCOUNT DURING AND TO END OF THE YEAR—*contd.*

व्यय का स्वरूप	Nature of Expenditure	1996-97 के दौरान व्यय	1996-97 के अन्त तक व्यय
	1	Expenditure during 1996-97 2	Expenditure to end of 1996-97 3 (हजार रुपयों में) (In thousands of rupees)
ग.— आर्थिक सेवाओं का पूंजीगत लेखा—जारी	C.— Capital Account of Economic Services— <i>contd.</i>		
(छ) परिवहन का पूंजीगत लेखा—जारी	(g) Capital Account of Transport— <i>contd.</i>		
5054. सड़को और पुलों पर पूंजीगत परिव्यय—	5054. Capital Outlay on Roads and Bridges—		
01. राष्ट्रीय राजमार्ग—	01. National Highways—		
052. मशीनरी और उपस्कर	052. Machinery and Equipment	2,21,56	16,73,48
101. स्थायी पुल	101. Permanent Bridges	65,63,66	1,98,78,22
337. सड़क निर्माण कार्य	337. Road Works	7,50,37,74	44,31,28,29
800. अन्य व्यय	800. Other Expenditure	—	23,34,24,32
902. घटाए—राष्ट्रीय राजमार्ग स्थायी पुल शुल्क निधि में पूरी की गई राशि—	902. Deduct—Amount met from National Highways Permanent Bridges fee Fund—	—65,63,66	—2,06,17,97
जोड़ (01)	TOTAL (01)	7,52,59,30	67,74,86,34
02. सामरिक महत्व की और सीमा सड़कें—	02. Strategic and Border Roads—		
052. मशीनरी और उपस्कर	052. Machinery and Equipment	—	14,04,67
101. पुल	101. Bridges	—	7,39,75
337. सड़क निर्माण कार्य	337. Road Works	1,71,70,96	19,59,44,41
800. अन्य व्यय	800. Other Expenditure	—	3,94,49,53
जोड़ (02)	TOTAL (02)	1,71,70,96	23,75,38,36
03. राजकीय राजमार्ग—	03. State Highways—		
101. पुल	101. Bridges	1,99,00	5,79,00
337. सड़क निर्माण कार्य	337. Road Works	3,80,01	43,02,31
800. अन्य व्यय	800. Other Expenditure	—	11,15,66
जोड़ (03)	TOTAL (03)	5,79,01	59,96,97
04. जिला तथा अन्य सड़कें—	04. District and Other Roads—		
101. पुल	101. Bridges	1,30,00	2,80,01
337. सड़क निर्माण कार्य	337. Road Works	15,56,00	29,85,99
800. अन्य व्यय	800. Other Expenditure	8,98,89	1,31,89,01
जोड़ (04)	TOTAL (04)	25,84,89	1,64,55,01

वित्त लेखे, संघ सरकार

FINANCE ACCOUNTS, UNION GOVERNMENT

संख्या 10—वर्ष के दौरान और वर्ष के अन्त तक पूंजीगत लेखे पर व्यय का विवरण—जारी

No. 10—STATEMENT OF EXPENDITURE ON CAPITAL ACCOUNT DURING AND TO END OF THE YEAR—*contd.*

व्यय का स्वरूप	Nature of Expenditure	1996-97 के दौरान व्यय	1996-97 के अन्त तक व्यय
		Expenditure during 1996-97	Expenditure to end of 1996-97
	1	2	3
			(हजार रुपयों में)
			(In thousands of rupees)
ग.— आर्थिक सेवाओं का पूंजीगत लेखा—जारी	C.— Capital Account of Economic Services— <i>contd.</i>		
(छ) परिवहन का पूंजीगत लेखा—जारी	(g) Capital Account of Transport— <i>contd.</i>		
5054. सड़को और पुलों पर पूंजीगत परिव्यय—समाप्त	5054. Capital Outlay on Roads and Bridges— <i>concl.</i>		
80. सामान्य—	80. General—		
001. निदेशन और प्रशासन	001. Direction and Administration	14,74	9,63,82
190. सार्वजनिक क्षेत्र के और अन्य उपक्रमों में निवेश	190. Investment in Public Sector and other undertakings	2,00,00,00	2,00,00,00
796. आदिवासी क्षेत्र उप योजना	796. Tribal Area Sub Plan	1,15,82	10,79,49
797. आरक्षित निधियों और जमा लेखा को/से अन्तरण	797. Transfer to/from Reserve Funds and Deposit Account	—	-36,08,18
799. उचन	799. Suspense	—	4,23
800. अन्य व्यय	800. Other Expenditure	7,02	81,69,21
जोड़-(80)	TOTAL-(80)	2,01,37,58	2,66,08,57
जोड़	TOTAL	11,57,31,74	96,40,85,25
5055. सड़क परिवहन पर पूंजीगत परिव्यय—	5055. Capital Outlay on Road Transport—		
050. भूमि और भवन	050. Lands and Buildings	62,83	6,03,20
101. चंडीगढ़ परिवहन उपक्रम	101. Chandigarh Transport Undertaking	47,46	5,41,66
102. बड़े का अधिग्रहण	102. Acquisition of Fleet	1,95,20	17,76,92
796. आदिवासी क्षेत्र उप योजना	796. Tribal Area Sub Plan	2,20	6,11
800. अन्य व्यय	800. Other Expenditure	—	1,56,44
901. घटाएं—पूंजीगत लेखे पर प्राप्तियां और वसूलियां	901. <i>Deduct</i> —Receipts and recoveries on Capital Account	—	-1,05,00
जोड़	TOTAL	3,05,49	29,79,33
5056. अन्तर्देशीय जल परिवहन पर पूंजीगत परिव्यय—	5056. Capital Outlay on Inland Water Transport—		
190. सार्वजनिक क्षेत्र के और अन्य उपक्रमों में निवेश	190. Investments in Public Sector and other Undertakings	2,02,50	50,16,50
800. अन्य व्यय	800. Other Expenditure	—	43,10,54
जोड़	TOTAL	2,02,50	93,27,04

वित्त लेखे, संघ सरकार

FINANCE ACCOUNTS, UNION GOVERNMENT

संख्या 10—वर्ष के दौरान और वर्ष के अन्त तक पूंजीगत लेखे पर व्यय का विवरण—जारी

No. 10—STATEMENT OF EXPENDITURE ON CAPITAL ACCOUNT DURING AND TO END OF THE YEAR—contd.

व्यय का स्वरूप	Nature of Expenditure	1996-97 के दौरान	1996-97 के अन्त
		व्यय	तक व्यय
		Expenditure during 1996-97	Expenditure to end of 1996-97
	1	2	3
		(हजार रुपयों में)	
		(In thousands of rupees)	
ग.— आर्थिक सेवाओं का पूंजीगत लेखा—जारी	C.— Capital Account of Economic Services—contd.		
(छ) परिवहन का पूंजीगत लेखा—समाप्त	(g) Capital Account of Transport—concl.		
5075. अन्य परिवहन सेवाओं पर पूंजीगत परिव्यय—	5075. Capital Outlay on Other Transport Services—		
01. नदी प्रशिक्षण निर्माण कार्य—	01. River Training Works—		
201. फरक्का परियोजना	201. Farakka Project	12,94,34	81,40,21
600. अन्य नदी प्रशिक्षण निर्माण कार्य	600. Other River Training Works	—	27,74,88
जोड़—(01)	TOTAL—(01)	12,94,34	1,09,15,09
60. अन्य	60. Others		
800. अन्य व्यय	800. Other Expenditure	—	2,38,50,33
जोड़ (60)	TOTAL (60)	—	2,38,50,33
जोड़	TOTAL	12,94,34	3,47,65,42
जोड़ (छ)	TOTAL (g)	27,49,93,90	3,83,90,14,05
(ज) संचार का पूंजीगत लेखा—	(h) Capital Account of Communication—		
5201. डाक सेवाओं पर पूंजीगत परिव्यय—	5201. Capital Outlay on Postal Services—		
003. प्रशिक्षण	003. Training	13,72	7,37,21
101. पोस्टल नेटवर्क	101. Postal Network	15,78,20	3,94,33,62
104. डाक सेवाओं का यांत्रिकीकरण और आधुनिकीकरण	104. Mechanisation and Modernisation of Postal Services	30,28,45	1,26,69,96
202. प्रशासनिक कार्यालय	202. Administrative Offices	2,85,11	60,72,52
203. कर्मचारियों के लिए क्वार्टर	203. Staff Quarters	6,28,43	1,76,32,24
204. आर.एम.एस. वैन	204. R.M.S Vans	—	8,69,15
205. सिविल इंजीनियरी उच्चत	205. Civil Engineering Suspense	* —1,02,12	—12,43,80
800. अन्य व्यय	800. Other Expenditure	(ख)(B)—4,82	—1,71,28
901. घटाएँ—डाक और तार पूंजीगत आरक्षित निधि से पूरी की गई राशि	901. Deduct—Amount met from P&T Capital Reserve Fund	—	—1,29,51
902. घटाएँ—कालगत लागतों पर मूल्यह्रास से पूरी की गई राशि	902. Deduct—amount met from Depreciation on Historical Costs	—10,50,00	—96,41,88
903. घटाएँ—राजस्व से पूरी की गई राशि	903. Deduct—amount met from Revenue	—	—28,90,77
जोड़	TOTAL	43,76,97	6,33,37,46

* जाँच की जा रही है।

* Under investigation.

(ख) ऋण व्यय पूंजीगत लेखे पर अधिक प्राप्तियों तथा वसूलियों के समायोजन के कारण है।

(B) Minus expenditure is due to adjustment of more receipts and recoveries on capital account.

वित्त लेखे, संघ सरकार

FINANCE ACCOUNTS, UNION GOVERNMENT

संख्या 10—वर्ष के दौरान और वर्ष के अन्त तक पूंजीगत लेखे पर व्यय का विवरण—जारी

No. 10—STATEMENT OF EXPENDITURE ON CAPITAL ACCOUNT DURING AND TO END OF THE YEAR—contd.

व्यय का स्वरूप	Nature of Expenditure	1996-97 के दौरान	1996-97 के अन्त
		व्यय	तक व्यय
		Expenditure during 1996-97	Expenditure to end of 1996-97
	1	2	3
		(हजार रुपयों में)	
		(In thousands of rupees)	
गं.—आर्थिक सेवाओं का पूंजीगत लेखा-जारी	C.— Capital Account of Economic Services—contd.		
(ज) संचार का पूंजीगत लेखा—जारी	(h) Capital Account of Communication—contd.		
5225. दूर संचार सेवाओं पर पूंजीगत परिव्यय—	5225. Capital Outlay on Telecommunication Services—		
01. तार और टेलिक्स प्रणालियां—	01. Telegraph and Telex Systems—		
201. टेलीग्राफ कार्यालय	201. Telegraph Offices	18,46,75	2,50,64,98
202. टेलिक्स प्रणाली	202. Telex System	9,52,41	3,98,90,67
जोड़ (01)	TOTAL (01)	27,99,16	6,49,55,65
02. स्थानीय टेलीफोन प्रणालियां—	02. Local Telephone Systems—		
201. टेलीफोन केन्द्र (स्वचालित)	201. Telephone Exchange (Automatic)	57,80,20,76	3,20,48,88,70
202. टेलीफोन केन्द्र (हस्तचालित)	202. Telephone Exchange (Manual)	20,88,74	6,84,04,09
जोड़ (02)	TOTAL (02)	58,01,09,50	3,27,32,92,79
03. दूरस्थ स्विचन प्रणालियां—	03. Long Distance Switching Systems—		
201. ट्रंक स्वचालित केन्द्र	201. Trunk Automatic Exchanges	83,49,44	6,73,03,83
202. एस.टी.डी. और अन्य ट्रंक डायल प्रणालियां	202. STD and other trunk dialling systems	9,41,41	1,07,24,53
203. हस्त चालित ट्रंक केन्द्र	203. Manual Trunk Exchanges	19,98,79	2,06,57,29
जोड़ (03)	TOTAL (03)	1,12,89,64	9,86,85,65
04. दूरस्थ पारेषण प्रणालियां—	04. Long distance Transmission system—		
201. समाक्ष केबल प्रणालियां	201. Coaxial cable systems	23,83,70	9,49,35,77
202. अन्य ट्रंक केबल प्रणालियां	202. Other trunk cable systems	42,22,21	2,55,46,09
203. सूक्ष्म तरंग रेडियो प्रसारण प्रणालियां	203. Microwave Radio Relay Systems	2,78,85,61	23,48,95,88
204. अति उच्च आवृत्ति और बहु उच्च आवृत्ति प्रसारण प्रणालियां	204. UHF and VHF Relay systems	2,33,17,04	13,10,65,39
205. खुले तार और वाहक प्रणालियां	205. Open Wire and Courier Systems	73,65,99	11,55,32,57
206. उच्च आवृत्ति रेडियो प्रणालियां	206. HF Radio Systems	36,34,65	1,76,56,19
207. स्वर आवृत्ति तार	207. Voice Frequency Telegraphy	2,36,55	1,14,50,72
208. उपग्रह योजना	208. Satellite Schemes	94,18,06	4,94,69,87
209. ऑप्टिकल फाइबर केबल सिस्टम	209. Optical Fibre Cable System	5,79,65,77	25,70,48,76
799. उचन्त	799. Suspense	—42,69	—2,23,99
जोड़ (04)	TOTAL (04)	13,63,86,89	93,73,77,25
05. अनुषंगी प्रणालियां—	05. Ancillary Systems—		
201. दूर संचार इंजीनियरी केन्द्र	201. Telecommunication Engineering Centres	1,22,97	18,10,61
202. प्रशिक्षण केन्द्र	202. Training Centres	16,74,43	1,38,79,79
203. तकनीकी और विकास परिमंडल	203. Technical and Development Circles	5,37	16,16,81
204. भंडार डिपो	204. Stores Depots	4,10,57	32,48,07

वित्त लेखे, संघ सरकार

FINANCE ACCOUNTS, UNION GOVERNMENT

संख्या 10—वर्ष के दौरान और वर्ष के अन्त तक पूंजीगत लेखे पर व्यय का विवरण—जारी

No. 10—STATEMENT OF EXPENDITURE ON CAPITAL ACCOUNT DURING AND TO END OF THE YEAR—contd.

व्यय का स्वरूप	Nature of Expenditure	1996-97 के दौरान व्यय	1996-97 के अन्त तक व्यय
	1	Expenditure during 1996-97 2	Expenditure to end of 1996-97 3 (हजार रुपयों में) (In thousands of rupees)
ग.— आर्थिक सेवाओं का पूंजीगत लेखा - जारी	C.— Capital Account of Economic Services—contd.		
(ज) संचार का पूंजीगत लेखा—जारी	(h) Capital Account of Communication—contd.		
5225. दूर संचार सेवाओं पर पूंजीगत परिव्यय—जारी	5225. Capital Outlay on Telecommunication Services—contd.		
05. अनुषंगी प्रणालियाँ—समाप्त	05. Ancillary Systems—concl'd.		
205. दूरसंचार कारखाने	205. Telecommunication Factories	3,95,94	88,66,20
206. दूरसंचार उद्योग	206. Telecommunication Industries	—	20,00
207. डाक तार सिविल इंजीनियरी स्कंध	207. Posts and Telegraphs Civil Engineering Wing	20,03	1,75,50
208. दूर संचार कम्प्यूटर पद्धति	208. Telecommunication computer system	56,10,21	1,64,98,20
209. गुणवत्ता सहायता सर्किल	209. Quality Assistance Circle	99,89	10,28,72
799. उचन	799. Suspense	—	15
जोड़ (05)	TOTAL (05)	83,39,41	4,71,44,05
60. अन्य भूमि और भवन—	60. Other Lands and Buildings—		
202. प्रशासनिक कार्यालय	202. Administrative Office	37,03,17	1,71,41,83
203. कर्मचारियों के क्वार्टर	203. Staff Quarters	1,03,93,90	6,06,20,69
जोड़ (60)	TOTAL (60)	1,40,97,07	7,77,62,52
80. सामान्य—	80. General—		
102. भण्डार उचन लेखे	102. Stores Suspense Account	17,78,20	12,62,22,48
103. विनिर्माण उचन लेखा	103. Manufacturing Suspense Account	10,76,38	—8,49,57,97
201. सिविल इंजीनियरिंग भण्डार उचन लेखा	201. Civil Engineering Stores Suspense Account	*—9,86,77	—27,33,41
800. अन्य व्यय	800. Other Expenditure	* —13,87	—12,86,23,06
901. घटाएँ—अपने टेलीफोन के मालिक आप बनिए योजना और अन्य योजनाओं के अंतर्गत पेशगी किराए से पूरी की गयी राशि	901. Deduct—Amount met from advance Rentals under O.Y.T. and other schemes	9,49,15	—30,18,85,66
902. घटाएँ—पूंजीगत आरक्षित निधि से पूरी की गयी राशि	902. Deduct—Expenditure met from Capital Reserve Fund	—41,59,27,55	—2,40,13,79,88
903. घटाएँ—राजस्व से अंतरित कालगत लागत पर मूल्यह्रास	903. Deduct—Depreciation on historical cost transferred from Revenue	—15,24,44,66	—79,93,34,03

* जांच की जा रही है।

* Under Investigation

वित्त लेखे, संघ सरकार

FINANCE ACCOUNTS, UNION GOVERNMENT

संख्या 10—वर्ष के दौरान और वर्ष के अन्त तक पूंजीगत लेखे पर व्यय का विवरण—जारी

No. 10—STATEMENT OF EXPENDITURE ON CAPITAL ACCOUNT DURING AND TO END OF THE YEAR—contd.

व्यय का स्वरूप	Nature of Expenditure	1996-97 के दौरान	1996-97 के अन्त
		व्यय	तक व्यय
		Expenditure during 1996-97	Expenditure to end of 1996-97
	1	2	3
		(हजार रूपयों में) (In thousands of rupees)	
ग. आर्थिक सेवाओं का पूंजीगत लेखा-जारी	C. Capital Account of Economic Services—		
	<i>contd.</i>		
(ज) संचार का पूंजीगत लेखा-समाप्त	(h) Capital Account of Communication—concl.		
5225. दूर संचार सेवाओं पर पूंजीगत परिव्यय-समाप्त	5225. Capital Outlay on Telecommunication Services—concl.		
904. घटाएं-राजस्व से अंतरित राशि	904. <i>Deduct</i> —Amount transferred from revenue	—	—4,60,00,81
905. घटाएं-पट्टे पर ली गई दूरसंचार सेवाओं की जमा से पूरी की गई राशि	905. <i>Deduct</i> —Amount met from deposits on leased Telecommunication Services	8,74	—70,51
906. घटाएं-तत्काल टेलीफोन योजना के लिए जमा से पूरी की गयी राशि	906. <i>Deduct</i> —Amount met from Deposits for Tatkal Telephone Scheme	—4,29	—17,47,71,57
907. घटाएं-बाण्ड धन से पूरी की गई राशि	907. <i>Deduct</i> —Amount met from Bond Money	—18,74,57,00	—34,92,97,00
जोड़ (80)	TOTAL (80)	—75,30,21,67	—4,16,28,31,42
जोड़	TOTAL	—	33,63,86,49
5252. उपग्रह पद्धति पर पूंजीगत परिव्यय-	5252. Capital Outlay on Satellite System—		
201. परियोजना प्रबंध	201. Project Management	—	10,81,25
202. प्रक्षेपण सेवाएं	202. Launch Services	—	2,17,61,18
203. अन्तरिक्ष यान	203. Space Crafts	2,51,24	45,26,61
204. मुख्य नियंत्रण सुविधा	204. Master Control Facility	3,31,90	31,28,41
205. आवास	205. Housing	84,19	84,19
जोड़	TOTAL	6,67,33	3,05,81,64
5275. अन्य संचार सेवाओं पर पूंजीगत परिव्यय-	5275. Capital Outlay on other Communication Services—		
101. अन्य संचार सुविधाएं	101. Other Communication Facilities	—	1,17,77,86
800. अन्य व्यय	800. Other Expenditure	6,60	72,58
जोड़	TOTAL	6,60	1,18,50,44
जोड़ (ज)	TOTAL (h)	50,50,90	44,21,56,03
(झ) विज्ञान, प्रौद्योगिकी और पर्यावरण का पूंजीगत लेखा-	(i) Capital Account of Science Technology and Environment—		
5401. परमाणु ऊर्जा अनुसंधान पर पूंजीगत परिव्यय-	5401. Capital Outlay on Atomic Energy Research—		
201. भाभा परमाणु अनुसंधान केन्द्र	201. Bhabha Atomic Research Centre	42,23,50	3,75,93,82
202. परमाणु अनुसंधान के लिए इन्दिरा गांधी केन्द्र	202. Indira Gandhi Centre for Atomic Research	23,63,45	2,25,51,04

वित्त लेखे, संघ सरकार

FINANCE ACCOUNTS, UNION GOVERNMENT

संख्या 10—वर्ष के दौरान और वर्ष के अन्त तक पूंजीगत लेखे पर व्यय का विवरण—जारी

No. 10—STATEMENT OF EXPENDITURE ON CAPITAL ACCOUNT DURING AND TO END OF THE YEAR—contd.

व्यय का स्वरूप	Nature of Expenditure	1996-97 के दौरान	1996-97 के अन्त
		व्यय	तक व्यय
		Expenditure during 1996-97	Expenditure to end of 1996-97
	1	2	3
			(हजार रुपयों में)
			(In thousands of rupees)
ग.— आर्थिक सेवाओं का पूंजीगत लेखा - जारी	C.— Capital Account of Economic Services—contd.		
(झ) विज्ञान, प्रौद्योगिकी और पर्यावरण का पूंजीगत लेखा—समाप्त	(i) Capital Account of Science Technology and Environment—concl'd.		
5401. परमाणु ऊर्जा अनुसंधान पर पूंजीगत परिव्यय—समाप्त	5401. Capital Outlay on Atomic Energy Research—concl'd.		
205. प्रायोगिक संयंत्र	205. Pilot Plants	—	69,85
206. उच्च प्रौद्योगिकी केन्द्र	206. Centre for Advanced Technology	18,39,34	1,48,08,11
283. आवास	283. Housing	17,23,25	1,79,35,75
400. अन्य अनुसंधान सुविधाएं	400. Other Research Facilities	23,74,54	67,68,27
800. अन्य व्यय	800. Other Expenditure	36,30	12,85,40
जोड़	TOTAL	1,25,60,38	10,10,12,24
5402. अन्तरिक्ष अनुसंधान पर पूंजीगत परिव्यय—	5402. Capital Outlay on Space Research		
052. मशीनरी और उपस्कर	052. Machinery and Equipment	14,93	1,60,74
101. अन्तरिक्ष प्रौद्योगिकी	101. Space Technology	55,46,26	9,33,05,81
102. अन्तरिक्ष अनुप्रयोग	102. Space Applications	13,89,80	1,22,76,33
103. अन्तरिक्ष विज्ञान	103. Space Science	54,83	54,83
190. सार्वजनिक क्षेत्र के और अन्य उपक्रमों में निवेश	190. Investments in Public Sector & other undertakings	25,00	50,00
283. आवास	283. Housing	22,32,89	39,53,71
799. उचन	799. Suspense	67,33	4,25,71
800. अन्य व्यय	800. Other Expenditure	1,13,29	34,22,52
जोड़	TOTAL	94,44,33	11,36,49,65
5403. समुद्र वैज्ञानिक अनुसंधान पर पूंजीगत परिव्यय—	5403. Capital Outlay on Oceanographic Research—		
004. अनुसंधान और विकास	004. Research and Development	—	6,36,74
101. समुद्र वैज्ञानिक सर्वेक्षण	101. Oceanographic Survey	1,69,18	33,70,80
102. अंटार्कटिक अनुसंधान	102. Antarctic Research	5,04,08	25,22,86
103. बहु धात्विक नोड्यूलस—कार्यक्रम अनुसंधान और विकास	103. Polymetallic Nodules—Programme Research and Development	—	1,00,00
जोड़	TOTAL	6,73,26	66,30,40
5425. अन्य वैज्ञानिक और पर्यावरणीय अनुसंधान पर पूंजीगत परिव्यय—	5425. Capital Outlay on other Scientific and Environmental Research—		
190. सार्वजनिक क्षेत्र के और अन्य उपक्रमों में निवेश	190. Investments in Public Sector and other undertakings	3,00,00	3,15,00
201. भारतीय सर्वेक्षण	201. Survey of India	3,19,45	70,31,25
208. पारिस्थितिकी और पर्यावरण	208. Ecology and Environment	5,96,95	43,38,65
600. अन्य सेवाएं	600. Other Services	—	2,39,26
800. अन्य व्यय	800. Other Expenditure	5,83,01	88,96,58
जोड़	TOTAL	17,99,41	2,08,20,74
जोड़ (झ)	TOTAL (i)	2,44,77,38	24,21,13,03

वित्त लेखे, संघ सरकार

FINANCE ACCOUNTS, UNION GOVERNMENT

संख्या 10—वर्ष के दौरान और वर्ष के अन्त तक पूंजीगत लेखे पर व्यय का विवरण—जारी

No. 10—STATEMENT OF EXPENDITURE ON CAPITAL ACCOUNT DURING AND TO END OF THE YEAR—*contd.*

व्यय का स्वरूप	Nature of Expenditure	1996-97 के दौरान	1996-97 के अन्त
		व्यय	तक व्यय
		Expenditure during 1996-97	Expenditure to end of 1996-97
	1	2	3
		(हजार रुपयों में)	
		(In thousands of rupees)	
ग.-- आर्थिक सेवाओं का पूंजीगत लेखा-जारी	C.— Capital Account of Economic Services— <i>contd.</i>		
(जा) सामान्य आर्थिक सेवाओं का पूंजीगत लेखा-	(j) Capital Account of General Economic Services—		
5452. पर्यटन पर पूंजीगत परिव्यय-	5452. Capital Outlay on Tourism—		
01. पर्यटक आधारभूत संरचना-	01. Tourist Infrastructure—		
101. पर्यटक केन्द्र	101. Tourist Centre	5,44,10	41,08,17
102. पर्यटक आवास	102. Tourist Accommodation	18,12,25	80,89,77
103. पर्यटक परिवहन	103. Tourist Transport	50,00	11,67,91
190. सार्वजनिक क्षेत्र के और अन्य उपक्रमों में निवेश	190. Investments in Public Sector and Other Undertakings	—	17,54,50
800. अन्य व्यय	800. Other Expenditure	1,11,50	120,95,16
जोड़ (01)	TOTAL (01)	25,17,85	2,72,15,51
80. सामान्य-	80. General		
190. सार्वजनिक क्षेत्र के और अन्य उपक्रमों में निवेश	190. Investments in Public Sector and Other Undertakings	5,00	7,65,09
800. अन्य व्यय	800. Other Expenditure	21,92	5,49,80
जोड़ (80)	TOTAL (80)	26,92	13,14,89
जोड़	TOTAL	25,44,77	2,85,30,40
5453. विदेश व्यापार और निर्यात संवर्धन पर पूंजीगत परिव्यय-	5453. Capital Outlay on Foreign Trade and Export Promotion—		
01. कान्डला मुक्त व्यापार क्षेत्र-	01. Kandla Free Trade Zone—		
001. निदेशन और प्रशासन	001. Direction and Administration	—	46,11
051. निर्माण और विकास	051. Construction and Development	2,50,00	21,84,44
जोड़—(01)	TOTAL—(01)	2,50,00	22,30,55

वित्त लेखे, संघ सरकार

FINANCE ACCOUNTS, UNION GOVERNMENT

संख्या 10—वर्ष के दौरान और वर्ष के अन्त तक पूंजीगत लेखे पर व्यय का विवरण—जारी

No. 10—STATEMENT OF EXPENDITURE ON CAPITAL ACCOUNT DURING AND TO END OF THE YEAR—contd.

व्यय का स्वरूप	Nature of Expenditure	1996-97 के दौरान व्यय	1996-97 के अन्त तक व्यय
	1	Expenditure during 1996-97 2	Expenditure to end of 1996-97 3 (हजार रुपयों में) (In thousands of rupees)
ग.— आर्थिक सेवाओं का पूंजीगत लेखा - जारी	C.— Capital Account of Economic Services—contd.		
(ज) सामान्य आर्थिक सेवाओं का पूंजीगत लेखा—जारी	(j) Capital Account of General Economic Services—contd.		
5453. विदेश व्यापार और निर्यात संवर्धन पर पूंजीगत परिव्यय—समाप्त	5453. Capital Outlay on Foreign Trade and Export Promotion—concl'd.		
02. सांताक्रूज़—	02. Santacruz—		
051. निर्माण और विकास	051. Construction and Development	3,52,00	23,46,37
जोड़ (02)	TOTAL (02)	3,52,00	23,46,37
04. फाल्टा (ई.पी.जेड.)—	04. Falta (EPZ)—		
051. निर्माण और विकास	051. Construction and Development	26,11	19,46,92
जोड़ (04)	TOTAL (04)	26,11	19,46,92
05. मद्रास (ई.पी.जेड.)—	05. Madras (EPZ)—		
051. निर्माण और विकास	051. Construction and Development	2,88,10	30,90,19
जोड़ (05)	TOTAL (05)	2,88,10	30,90,19
06. कोचीन (ई.पी.जेड.)—	06. Cochin (EPZ)—		
051. निर्माण और विकास	051. Construction and Development	4,00,00	34,32,47
जोड़ (06)	TOTAL (06)	4,00,00	34,32,47
07. नोएडा (ई.पी.जेड.)—	07. NOIDA (EPZ)—		
051. निर्माण और विकास	051. Construction and Development	6,00,00	45,63,12
जोड़ (07)	TOTAL (07)	6,00,00	45,63,12
08. नया (ई.पी.जेड.)—	08. New (EPZ)—		
001. निदेशन और प्रशासन	001. Direction and Administration	—	21,60
051. निर्माण और विकास	051. Construction and Development	1,50,00	60,28,98
800. अन्य व्यय	800. Other Expenditure	—	33,85
जोड़ (08)	TOTAL (08)	1,50,00	60,84,43
80. सामान्य	80. General		
800. अन्य व्यय	800. Other Expenditure	1,50,00	74,76,00
जोड़ (80)	TOTAL (80)	1,50,00	74,76,00
जोड़	TOTAL	22,16,21	3,11,70,05

वित्त लेखे, संघ सरकार

FINANCE ACCOUNTS, UNION GOVERNMENT

संख्या 10—वर्ष के दौरान और वर्ष के अन्त तक पूंजीगत लेखे पर व्यय का विवरण—जारी

No. 10—STATEMENT OF EXPENDITURE ON CAPITAL ACCOUNT DURING AND TO END OF THE YEAR—contd.

व्यय का स्वरूप	Nature of Expenditure	1996-97 के दौरान	1996-97 के अन्त
		व्यय	तक व्यय
		Expenditure during 1996-97	Expenditure to end of 1996-97
	1	2	3
		(हजार रुपयों में)	
		(In thousands of rupees)	
ग.—आर्थिक सेवाओं का पूंजीगत लेखा-जारी	C.— Capital Account of Economic Services—contd.		
(अ) सामान्य आर्थिक सेवाओं का पूंजीगत लेखा-जारी	(j) Capital Account of General Economic Services—contd.		
5455. मौसम विज्ञान पर पूंजीगत परिव्यय—	5455. Capital Outlay on Meteorology—		
101. उपग्रह सेवा	101. Satellite Service	74,57	36,81,61
102. वेधशालाएं और मौसम केन्द्र	102. Observatories and Weather Stations	24,26,30	1,42,26,98
200. अन्य मौसम विज्ञान सेवाएं	200. Other Meteorological Services	1,51,17	16,61,56
800. अन्य व्यय	800. Other Expenditure	—	57,90,32
जोड़	TOTAL	26,52,04	2,53,60,47
5465. सामान्य वित्तीय और व्यापारिक संस्थाओं में निवेश—	5465. Investments in General Financial and Trading Institutions—		
01. सामान्य वित्तीय संस्थाओं में निवेश—	01. Investments in General Financial Institutions—		
190. सार्वजनिक क्षेत्र के और अन्य उपक्रमों, बैंकों आदि में निवेश	190. Investments in Public Sector and Other Undertakings Banks etc.	—*2,47,00	1,48,06,27,32
800. अन्य व्यय	800. Other Expenditure	—	17
जोड़ (01)	TOTAL (01)	— 2,47,00	1,48,06,27,49
02. व्यापारिक संस्थाओं में निवेश—	02. Investments in Trading Institutions—		
190. सार्वजनिक क्षेत्र के और अन्य उपक्रमों में निवेश	190. Investments in Public Sector and other Undertakings	—	57,94,93
जोड़ (02)	TOTAL (02)	—	57,94,93
जोड़	TOTAL	—2,47,00	1,48,64,22,42

*जांच की जा रही है।

*Under investigation.

वित्त लेखे, संघ सरकार

FINANCE ACCOUNTS, UNION GOVERNMENT

संख्या 10—वर्ष के दौरान और वर्ष के अन्त तक पूंजीगत लेखे पर व्यय का विवरण—जारी

No. 10—STATEMENT OF EXPENDITURE ON CAPITAL ACCOUNT DURING AND TO END OF THE YEAR—*contd.*

व्यय का स्वरूप	Nature of Expenditure	1996-97 के दौरान	1996-97 के अन्त
		व्यय	तक व्यय
		Expenditure during 1996-97	Expenditure to end of 1996-97
	1	2	3
		(हजार रुपयों में)	
		(In thousands of rupees)	
ग.— आर्थिक सेवाओं का पूंजीगत लेखा-समाप्त	C.— Capital Account of Economic Services—<i>concl.</i>		
(ब) सामान्य आर्थिक सेवाओं का पूंजीगत लेखा-समाप्त	(j) Capital Account of General Economic Services—<i>concl.</i>		
5466. अन्तर्राष्ट्रीय वित्तीय संस्थाओं में निवेश—	5466. Investment in International Financial Institutions—		
201. अन्तर्राष्ट्रीय पुनर्निर्माण और विकास बैंक में निवेश	201. Investments in the International Bank for Reconstruction and Development	14,84,68	8,01,30,06
202. अन्तर्राष्ट्रीय विकास एसोसिएशन को अंशदान	202. Subscriptions to International Development Association	—	49,89,73
203. एशियाई विकास बैंक में निवेश	203. Investments in the Asian Development Bank	5,48,67	1,28,19,36
204. अन्तर्राष्ट्रीय वित्त निगम में अंशदान	204. Subscription to International Finance Corporation	—	1,42,06,60
205. अफ्रीकी विकास निधि में अंशदान	205. Subscription to African Development Fund	7,05,53	84,82,72
206. अफ्रीकी विकास बैंक में निवेश	206. Investments in African Development Bank	—	4,87,59
207. अन्तर्राष्ट्रीय मुद्रा कोष में अंशदान	207. Subscription to International Monetary Fund	2,99,89,40	2,51,76,73,44
208. बहुपक्षीय निवेश गारंटी एजेन्सी को अंशदान	208. Subscription to Multilateral Investment Guarantee Agency (MIGA)	—	20,76,38
जोड़	TOTAL	3,27,28,28	2,64,08,65,88
5475. अन्य सामान्य आर्थिक सेवाओं पर पूंजीगत परिव्यय—	5475. Capital Outlay on Other General Economic Services—		
102. सिविल आपूर्ति	102. Civil Supplies	51,16	29,74,61
112. सांख्यिकी	112. Statistics	3,61,35	11,82,40
190. सार्वजनिक क्षेत्र के और अन्य उपक्रमों में निवेश	190. Investment in Public Sector Undertaking	25,50	3,42,86
800. अन्य व्यय	800. Other Expenditure	35,26,49	1,64,66,40
जोड़	TOTAL	39,64,50	2,09,66,27
जोड़- (ब)	TOTAL—(j)	4,38,58,80	4,23,33,15,49
जोड़ (ग)	TOTAL—(C)	56,81,17,18	15,87,22,08,28
कुल जोड़	GRAND TOTAL	1,57,03,94,83	23,56,20,20,60

वित्त लेखे, संघ सरकार

FINANCE ACCOUNTS, UNION GOVERNMENT

संख्या 10—वर्ष के दौरान और वर्ष के अन्त तक पूंजीगत लेखे पर व्यय का विवरण—जारी

No. 10—STATEMENT OF EXPENDITURE ON CAPITAL ACCOUNT DURING AND TO END OF THE YEAR—contd.

परिशिष्ट

APPENDIX

लघु शीर्षकार ब्यौरे दर्शाने वाला विवरण

STATEMENT SHOWING MINOR HEADWISE DETAILS

मुख्य / लघु शीर्ष	Major/Minor Heads	1996-97 के दौरान व्यय Expenditure during 1996-97 (हजार रुपयों में) (In thousands of rupees)
4076. रक्षा सेवाओं पर पूंजीगत परिव्यय—समाप्त	4076. Capital Outlay on Defence Services—	
01. थलसेना-	01. Army—	
050. भूमि	050. Land	26,99,72
101. एयरक्राफ्ट और एयरो-इंजन	101. Aircraft and Aeroengine	80,09,66
102. भारी तथा मध्यम वाहन	102. Heavy and Medium Vehicles	1,91,64,02
103. अन्य उपस्कर	103. Other Equipments	19,99,68,54
105. सैनिक फार्म	105. Military Farms	87,62
106. रोलिंग स्टॉक की अधिप्राप्ति	106. Procurement of Rolling Stock	3,76,54
112. राष्ट्रीय राइफल्स	112. Rashtriya Rifles	7
113. राष्ट्रीय कैडेट कोर	113. National Cadet Corps	3,70,37
202. निर्माण कार्य	202. Construction Works	4,17,06,36
799. स्टॉक उचन	799. Stock Suspense	—9,44
जोड़ (01)	TOTAL—(01)	27,23,73,46
02. नौसेना-	02. Navy—	
050. भूमि	050. Land	*-150,26
101. हवाई जहाज और हवाई इंजन	101. Aircraft and Aeroengine	1,72,46,03
102. भारी तथा मध्यम वाहन	102. Heavy and Medium Vehicles	5,93,52
103. अन्य उपस्कर	103. Other Equipments	38,73,59
202. निर्माण कार्य	202. Construction Works	76,78,48
204. नौसेना बेड़ा	204. Naval Fleet	15,24,33,75
205. नौसेना डाक यार्ड परियोजना	205. Naval Dockyards Projects	1,13,89,36
जोड़ (02)	TOTAL (02)	19,30,64,47
03. वायुसेना-	03. Air Force—	
050. भूमि	050. Land	31,78
101. हवाई जहाज और हवाई इंजन	101. Aircraft and Aeroengine	25,04,70,50
102. भारी तथा मध्यम वाहन	102. Heavy and Medium Vehicles	1,80,47
103. अन्य उपस्कर	103. Other Equipments	5,32,83,05
202. निर्माण कार्य	202. Construction Works	1,02,45,89
206. विशेष परियोजनाएं	206. Special Projects	21,66,41
जोड़ (03)	TOTAL (03)	31,63,78,10

* जांच की जा रही है

* Under investigation

विन लेखे, संघ सरकार

FINANCE ACCOUNTS, UNION GOVERNMENT

संख्या 10—वर्ष के दौरान और वर्ष के अन्त तक पूंजीगत लेखे पर व्यय का विवरण—जारी

No. 10—STATEMENT OF EXPENDITURE ON CAPITAL ACCOUNT DURING AND TO END OF THE YEAR—contd.

परिशिष्ट—जारी

APPENDIX—contd.

लघु शीर्षक ब्यरे दर्शाने वाला विवरण—जारी

STATEMENT SHOWING MINOR HEADWISE DETAILS—contd.

मुख्य / लघु शीर्षक	Major/Minor Heads	1996-97 के दौरान व्यय Expenditure during 1996-97 (हजार रुपये में) (In thousands of rupees)
4076. रक्षा सेवाओं पर पूंजीगत परिव्यय—समाप्त	4076. Capital Outlay on Defence Services—concltd.	
04. आयुध कारखाने—	04. Ordnance Factories—	
052. मशीनरी और उपस्कर	052. Machinery and Equipment	72,14,82
111. निर्माण कार्य	111. Works	46,43,57
799. उचन	799. Suspense	2,10,54
जोड़ (04)	TOTAL (04)	1,20,68,93
05. अनुसंधान और विकास संगठन—	05. Research and Development Organisation—	
111. निर्माण कार्य	111. Works	5,64,05,58
जोड़ (05)	TOTAL (05)	5,64,05,58
06. निरीक्षण संगठन—	06. Inspection Organisations—	
111. निर्माण कार्य	111. Works	5,51,10
जोड़ (06)	TOTAL (06)	5,51,10
जोड़	TOTAL	85,08,41,64
5002. भारतीय रेलवे पर पूंजीगत परिव्यय— वाणिज्यिक लाइनें—	5002. Capital Outlay on Indian Railways— Commercial Lines—	
01-121. नई लाइनें (निर्माण)	01-121. New Lines (Construction)	2,96,45,57
01-122. नई लाइनों की खरीद और विखंडित लाइनों की पुनः स्थापना	01-122. Purchase of New Lines and restoration of dismantled lines	1,82,80
02-134. गेज परिवर्तन	02-134. Gauge Conversion	11,43,09,04
02-135. दोहरा करना	02-135. Doubling	2,44,74,33
02-200. यातायात सुविधाएं-यार्ड पुनर्निर्माण और अन्य	02-200. Traffic Facilities—Yard Remodelling and others	1,22,35,64
03-136. रोलिंग स्टॉक-लोकमोटिव	03-136. Rolling Stock—Locomotives	19,48,50,78
04- रेलपथ नवीकरण	04- Track Renewals	15,82,42,06
05- पुल निर्माण कार्य	05- Bridge Works	81,78,36
06-159. सिगनल और दूर-संचार निर्माण कार्य	06-159. Signalling and Telecommunication Works	2,27,74,40
07-160. विद्युतीकरण परियोजनाएं	07-160. Electrification Projects	2,80,84,68
09- मशीनरी और संयंत्र	09- Machinery and Plant	61,95,72
10-200. उत्पादन एककों सहित वर्कशाप	10-200. Workshop including Production Units	1,11,85,66
11-200. स्टाफ कल्याण	11-200. Staff Welfare.	47,06,75
12- स्टाफ क्वार्टर्स	12- Staff Quarters	31,34,19
13-101. यात्री सुविधाएं	13-101. Passenger Amenities	86,92,31

वित्त लेखे, संघ सरकार

FINANCE ACCOUNTS, UNION GOVERNMENT

संख्या 10—वर्ष के दौरान और वर्ष के अन्त तक पूंजीगत लेखे पर व्यय का विवरण—जारी

No. 10—STATEMENT OF EXPENDITURE ON CAPITAL ACCOUNT DURING AND TO END OF THE YEAR—*contd.*

परिशिष्ट—जारी

APPENDIX—*contd.*

लघु शीर्षवार ब्यारे दर्शाने वाला विवरण—जारी

STATEMENT SHOWING MINOR HEADWISE DETAILS—*contd.*

मुख्य / लघु शीर्ष	Major/Minor Heads	1996-97 के दौरान व्यय Expenditure during 1996-97 (हजार रुपयों में) (In thousands of rupees)
5002. भारतीय रेल पर पूंजीगत परिव्यय— वाणिज्यिक लाइने—समाप्त	5002. Capital Outlay on Indian Railways— Commercial Lines— <i>concl.</i>	
14-101 सड़क मार्ग	14-101 Road ways	16,49,92
14-200 अन्य सार्वजनिक क्षेत्र के उपक्रम	14-200 Other Public Sector Undertakings	10,00,00
15-101 विनिर्माण उचन्त	15-101 Manufacturing Suspense	*—13,71,73
15-700 विविध अग्रिम	15-700 Miscellaneous Advances	18,94,44
15-799 भंडार उचन्त	15-799 Stores Suspense	20,42,39
16-महानगर परिवहन परियोजनाएं	16-Metropolitan Transport Projects	1,45,05,32
60-161 डी.एम.सी. निर्माण कार्य	60-161 D.M.C. Works	60,63,22
80-117 कम्प्यूटरीकरण	80-117 Computerisation	43,16,66
80-118 रेलवे अनुसंधान	80-118 Railway Research	2,49,83
18 901. घटाएं—पूंजीगत लेखे पर प्राप्तियां	18 901. <i>Deduct</i> —Receipts on Capital Account	—6,62,81,76
902. घटाएं—रेल मूल्यह्रास आरक्षित निधि से पूरी की गई राशि	902. <i>Deduct</i> —Amount met from Railway Depreciation Reserve Fund	—22,28,09,69
903. घटाएं—रेल विकास निधि से पूरी की गई राशि	903. <i>Deduct</i> —Amount met from Railway Development Fund	—3,12,32,32
906. मुख्य शीर्ष 3004—खुली लाइन निर्माण कार्य (राजस्व निर्माण-कार्य) को अंतरित राशि जिनसे व्यय पूरा किया जाता है।	906. Transferred amount to Major Head 3004—Open Line Works (Revenue Works) from which the expenditure is met	—27,87,97
907. घटाएं—पूंजीगत निधि से पूरी की गई राशि	907. <i>Deduct</i> —Amount met from capital Fund	—18,78,58,09
जेड़	TOTAL	14,62,72,51

* जांच की जा रही है।

* Under Investigation.

वित्त लेखे, संघ सरकार

FINANCE ACCOUNTS, UNION GOVERNMENT

संख्या 10—वर्ष के दौरान और वर्ष के अन्त तक पूंजीगत लेखे पर व्यय का विवरण—समाप्त

No. 10—STATEMENT OF EXPENDITURE ON CAPITAL ACCOUNT DURING AND TO END OF THE YEAR— *Concl'd.*

परिशिष्ट—समाप्त

APPENDIX—*concl'd.*

लघु शीर्षवार ब्यौर दर्शाने वाला विवरण—समाप्त

STATEMENT SHOWING MINOR HEADWISE DETAILS— *Concl'd.*

मुख्य / लघु शीर्ष	Major/Minor Heads	1996-97 के दौरान व्यय Expenditure during 1996-97 (हजार रुपयों में) (In thousands of rupees)
5003. भारतीय रेलवे पर पूंजीगत परिव्यय— सामरिक महत्व की लाइनें—	5003. Capital Outlay on Indian Railways— Strategic Lines	
103. पथ नवीकरण	103. Track Renewals	13,70.05
104. पुल निर्माण कार्य	104. Bridge Works	*—29.15
109. उत्पादन एककों सहित कार्यशालाएं	109. Workshops including Production Units	4.38
111. स्टाफ के लिए सुविधाएं	111. Amenities for staff	7.52
112. यात्री सुविधाएं	112. Passenger Amenities	1,03.50
115. सिगनल और दूर संचार निर्माण कार्य	115. Signalling and Telecommunication Works	2,18.71
116. अन्य विशिष्ट कार्य	116. Other Specified Works	2.49
120. नई लाइनें (निर्माण)	120. New lines (construction)	2.29
799. भण्डार उचन	799. Stores Suspense	1,03.19
901. घटाएं—पूँजीगत लेखे पर प्राप्त	901. <i>Deduct</i> —Receipt on Capital Account	—1.19.32
902. घटाएं—रेलवे मूल्यहास आगमन निधि में पूर्ण की गई राशि	902. <i>Deduct</i> —Amount met from Railways Depreciation Reserve Fund	—12.54.83
903. घटाएं—रेलवे विकास निधि में पूरी की गई राशि	903. <i>Deduct</i> —Amount met from Railway Development Fund	—1,88.67
906. मुख्य शीर्ष 3004-खुलीन लाइन निर्माण कार्य (राजस्व निर्माण कार्य) को अन्तर्गत राशि जिससे व्यय पूरा किया जाता है।	906. Transfer amount to Major Head 3004—Open Line Works (Revenue Works) from which expenditure is met	—10.28
जोड़	TOTAL	2,09.88
जोड़—रेलवे का पूंजीगत लेखा	TOTAL—CAPITAL ACCOUNT OF RAILWAYS	14,64,82.39

* जांच की जा रही है।

* Under investigation.

सं० 11—1996-97 के अन्त तक संघ सरकार द्वारा सांविधिक निगमों, सरकारी कंपनियों, अन्य संयुक्त पूंजी कंपनियों, सहकारी बैंकों और समितियों
आदि में किये गये निवेशों को दर्शाने वाला विवरण

**No. 11-STATEMENT SHOWING THE INVESTMENTS OF THE UNION GOVERNMENT IN STATUTORY
CORPORATIONS, GOVERNMENT COMPANIES, OTHER JOINT STOCK COMPANIES, CO-OPERATIVE
BANKS AND SOCIETIES, ETC., UPTO END OF 1996-97.**

वित्त लेखे, संघ सरकार
FINANCE ACCOUNTS, UNION GOVERNMENT

सं० 11—1996-97 के अन्त तक संघ सरकार द्वारा सांविधिक निगमों, सरकारी कंपनियों, अन्य संयुक्त पूंजी कंपनियों, सहकारी बैंकों और समितियों आदि में किये गये निवेशों को दर्शाने वाला विवरण

No. 11-STATEMENT SHOWING THE INVESTMENTS OF THE UNION GOVERNMENT IN STATUTORY CORPORATIONS, GOVERNMENT COMPANIES, OTHER JOINT STOCK COMPANIES, CO-OPERATIVE BANKS AND SOCIETIES, ETC. UPTO END OF 1996-97

क्रम सं.	संस्था का नाम	निवेश का वर्ष	निवेश के व्यौर			वर्ष 1996-97 के अंत तक निवेश की गई कुल राशि	कुल प्रदत्त पूंजी से सरकारी निवेश की प्रतिशतता	लाभाना/ध्यात्र की राशि, जो वर्ष के दौरान प्राप्त हुई और सरकार के नाम जमा की गई	अभ्युक्तियां
			शेयर का प्रकार	संख्या	प्रत्येक शेयर का अंकित मूल्य				
Sl. No.	Name of the concern	Years of investment	Details of investment			Total amount invested upto end of 1996-97	Percentage of Government's investment to the total paid up capital	Amount of dividend/interest received and credited to Government during the year	Remarks
			Type of share	Number	Face value of each share				
1	2	3	4	5	6	7	8	9	10
					₹ Rs.	₹ Rs.		₹ Rs.	

भाग-I—निर्माण/विस्तार के अधीन उद्यम—

PART—I—ENTERPRISES UNDER CONSTRUCTION/EXPANSION—

II. संयुक्त पूंजी कंपनियां—

II. JOINT STOCK COMPANIES—

विज्ञान और प्रौद्योगिकी मंत्रालय—

MINISTRY OF SCIENCE AND TECHNOLOGY—

(हजार रुपयों में)

(In thousands of rupees)

1. भारत इम्यूनोलॉजिकल एण्ड

बायोलॉजिकल कारपोरेशन

लि., बुलन्दशहर

Bharat Immunological and Biological Corporation Ltd., Bulandshahr.

1988-89 से/to

इक्विटी

1992-93

Equity

1,43,19,362

10

14,31,94

51%

शून्य

Nil

2.	इंडियन वैक्सीन कारपोरेशन लि., गुडगांव Indian Vaccine Corporation Ltd., Gurgaon. इस्पात और खान मंत्रालय— MINISTRY OF STEEL AND MINES— (इस्पात विभाग) (Department of Steel)	1988-89 से/to 1990-91	इक्विटी Equity	62,63,125	10	6,26,32	25%	शून्य Nil
3.	नीलांचल इस्पात निगम लि., भुवनेश्वर Neelachal Ispat Nigam Ltd., Bhubaneshwar	1982-83 से/to 1993-94	इक्विटी Equity	72,290	1000	7,22,90	100%	शून्य Nil
4.	विशाखापत्तनम इस्पात परियोजना (भूतपूर्व राष्ट्रीय इस्पात निगम लि., विशाखापत्तनम) Visakhapatnam Steel Project (Formerly Rashtriya Ispat Nigam Ltd. Visakhapatnam)	1981-82 से/to 1993-94	इक्विटी Equity	6,27,62,350	1000	62,76,23,50	100%	शून्य Nil
5.	विजय नगर स्टील लि., बंगलौर Vijay Nagar Steel Ltd., Bangalore	1982-83 से/to 1993-94	इक्विटी Equity	69,600	1000	6,96,00	100%	शून्य Nil
जोड़-भाग-I-निर्माणाधीन उद्यम TOTAL—PART-I-ENTERPRISES UNDER CONSTRUCTION						<hr/> <hr/>		63,11,00,66

टिप्पणी I- क्रम संख्या 27, 31, 46, 132, 229, 268, 271, 274, 276 से 280 एवं 287 में दिखाए गए निवेश का व्यौरा अर्थात् शेयर संख्या (कालम 5) को यदि उसके अंकित मूल्य (कालम 6) से गुणा किया जाता है तो यह कालम 7 में दर्शाये गये निवेश की राशि के अनुरूप नहीं होती है। मामले की जांच की जा रही है।

Note: 1. The details of investment appearing at serial nos. 27, 31, 46, 132, 229, 268, 271, 274, 276 to 280 and 287 i.e., the number of shares (col. 5) if multiplied by their face value (col. 6) do not work out to the amount of investment shown in col. 7. The matter is under investigation.

वित्त लेखे, संघ सरकार
FINANCE ACCOUNTS, UNION GOVERNMENT

सं० 11—1996-97 के अन्त तक संघ सरकार द्वारा सांविधिक निगमों, सरकारी कंपनियों, अन्य संयुक्त पूंजी कंपनियों, सहकारी बैंकों और
समितियों आदि में किये गये निवेशों को दर्शाने वाला विवरण - जारी

No. 11-STATEMENT SHOWING THE INVESTMENTS OF THE UNION GOVERNMENT IN STATUTORY CORPORATIONS, GOVERNMENT
COMPANIES, OTHER JOINT STOCK COMPANIES, CO-OPERATIVE BANKS AND SOCIETIES, ETC. UPTO END OF 1996-97—contd.

क्रम सं.	संस्था का नाम	निवेश का वर्ष	निवेश के खाते			वर्ष 1996-97 के अंत तक निवेश की गई कुल राशि	कुल प्रदत्त पूंजी में सरकारी निवेश की प्रतिशतता	सर्भांश/व्याज की राशि जो वर्ष के दौरान प्राप्त हुई और सरकार के नाम जमा की गई	अभ्युक्तियां
			शेयर का प्रकार	संख्या	प्रत्येक शेयर का अंकित मूल्य				
Sl. No.	Name of the concern	Years of investment	Details of investment			Total amount invested upto end of 1996-97	Percentage of Government's investment to the total paid up capital	Amount of dividend/interest received and credited to Government during the year	Remarks
			Type of share	Number	Face value of each share				
1	2	3	4	5	6	7	8	9	10
					₹ Rs.	₹ Rs.		₹ Rs.	

भाग-II — चालू उद्यम—

PART—II—ENTERPRISES IN OPERATION—

(हजार रुपयों में)

(In thousands of rupees)

I.	सांविधिक निगम—								
I.	STATUTORY CORPORATIONS—								
	नागर विमानन और पर्यटन मंत्रालय—								
	MINISTRY OF CIVIL AVIATION AND TOURISM—								
	(नागर विमानन विभाग)								
	(Department of Civil Aviation)								
6.	एयर इंडिया Air India	1953-54 से/to 1982-83	कोई भी शेयर प्रमाणपत्र निर्गमित नहीं किए गए हैं। No share certificates are issued			74,36,32	100%	@	
7.	इंडियन एयरलाइन्स Indian Airlines	1953-54 से/to 1996-97	कोई भी शेयर प्रमाणपत्र निर्गमित नहीं किए गए हैं। No share certificates are issued			1,00,08,36*	100%	@	

8.	भारतीय अन्तर्राष्ट्रीय विमानपत्तन प्राधिकरण, नई दिल्ली International Airports Authority of India, New Delhi	1972-73 से/to 1985-86	कोई भी शेयर प्रमाणपत्र निर्गमित नहीं किए गए हैं। No share certificates are issued		61,12,25	100%	@
9.	राष्ट्रीय विमानपत्तन प्राधिकरण National Airports Authority	1986-87 से/to 1994-95	कोई भी शेयर प्रमाणपत्र निर्गमित नहीं किए गए हैं। No share certificates are issued		26,23,07	100%	@
10.	भारतीय विमानपत्तन प्राधिकरण Airports Authority of India	1995-96 1996-97	कोई भी शेयर प्रमाणपत्र निर्गमित नहीं किए गए हैं। No share certificates are issued		22,72,00 10,06,00	100%	39,03,21 @
खाद्य और नागरिक पूर्ति मंत्रालय— MINISTRY OF FOOD AND CIVIL SUPPLIES— खाद्य विभाग (Department of Food)				जोड़ Total	<u>32,78,00</u>		
11.	केन्द्रीय भंडागार निगम Central Warehousing Corporation	1962-63 से/to 1985-86	साधारण Ordinary	3,74,250 1,000	37,42,50	55%	7,48,50 (वर्ष 1995-96 के लिए लाभांश) (Dividend for 1995-96)
12.	भारतीय खाद्य निगम, नई दिल्ली Food Corporation of India, New Delhi	1964-65 से/to 1995-96 1996-97	कोई भी शेयर प्रमाणपत्र निर्गमित नहीं किए गए हैं। No share certificates are issued		12,98,26,67 17,86,00		(x) निगम 'न लाभ न हानि' के आधार पर शून्य कार्य कर रहा है।
				जोड़ TOTAL	<u>13,16,12,67</u>	100%	Nil (x) The Corporation is working on (x) 'no profit no loss' basis.
वित्त मंत्रालय— MINISTRY OF FINANCE— (आर्थिक कार्य विभाग) (Department of Economic Affairs)							
13.	जीवन बीमा निगम, मुम्बई Life Insurance Corporation, Bombay.	1956-57	जीवन बीमा निगम की मूल पूंजी Original Capital of LIC		5,00,00	100%	2,26,32,96 (वर्ष 1996-97 के लिए मूल्यांकन अधिशेष) (Valuation of surplus for the year 1996-97)

@ सूचना की प्रतीक्षा है।

@ Information is awaited.

* बकाया ऋण के इक्विटी में परिवर्तित किए जाने के कारण पिछले वर्ष से 50,04,18 (हजार) रु. भिन्न है।

* Differs from last year by Rs 50,04,18 (th) due to conversion of outstanding loan into equity.

वित्त लेखे, संघ सरकार

FINANCE ACCOUNTS, UNION GOVERNMENT

सं० 11—1996-97 के अन्त तक संघ सरकार द्वारा सांविधिक निगमों, सरकारी कंपनियों, अन्य संयुक्त पूंजी कंपनियों, सहकारी बैंकों और समितियों आदि में किये गये निवेशों को दर्शाने वाला विवरण—जारी

No. 11-STATEMENT SHOWING THE INVESTMENTS OF THE UNION GOVERNMENT IN STATUTORY CORPORATIONS, GOVERNMENT COMPANIES, OTHER JOINT STOCK COMPANIES, CO-OPERATIVE BANKS AND SOCIETIES, ETC. UPTO END OF 1996-97—contd.

क्रम सं.	संस्था का नाम	निवेश का वर्ष	निवेश के ब्यौरे			वर्ष 1996-97 के अंत तक निवेश की गई कुल राशि	कुल प्रदत्त पूंजी से सरकारी निवेश की प्रतिशतता	लाभाना/ब्याज की राशि जो वर्ष के दौरान प्राप्त हुई और सरकार के नाम जमा की गई	अधुनिकियां
			शेयर का प्रकार	संख्या	प्रत्येक शेयर का अंकित मूल्य				
Sl. No.	Name of the concern	Years of investment	Details of investment			Total amount invested upto end of 1996-97	Percentage of Government's investment to the total paid up capital	Amount of dividend/interest received and credited to Government during the year	Remarks
			Type of share	Number	Face value of each share				
1	2	3	4	5	6	7	8	9	10
					₹ Rs.	₹ Rs.		₹ Rs	

भाग-II - चालू उद्यम-

PART—II—ENTERPRISES IN OPERATION—

(हजार रुपयों में)

(In thousands of rupees)

I. सांविधिक निगम—समाप्त

I. STATUTORY CORPORATIONS—concl'd

गृह मंत्रालय—

MINISTRY OF HOME AFFAIRS—

14.	गोवा हस्तकला ग्रामीण और लघु उद्योग विकास निगम Goa Handicrafts Rural and Small Scale Industries Development Corporation. स्वास्थ्य और परिवार कल्याण मंत्रालय—	1987-88	इक्विटी Equity	2,000	100	2,00	@	12	(वर्ष 1996-97 के लिए लाभाना) (Dividend for 1996-97)
MINISTRY OF HEALTH AND FAMILY WELFARE—									
15.	अस्पताल सेवाएं कन्सल्टेंट्सी कारपोरेशन आफ इण्डिया Hospital Services Consultancy Corporation of India.	1982-83 से/to 1984-85	इक्विटी Equity	40,000	100	40,00	100%	8,00	(1995-96 के लिए लाभाना) (Dividend for 1995-96)

16.	इण्डियन मेडीसिन्स फार्मास्यूटिकल्स कारपोरेशन लि., रानीखेत Indian Medicines Pharmaceuticals Corporation Ltd., Ranikhet. गृह मंत्रालय— MINISTRY OF HOME AFFAIRS—	1979-80 से/to 1992-93	इक्विटी Equity	5,100	1000	51,00	51.5%	@	
17.	दिल्ली वित्तीय निगम, दिल्ली Delhi Financial Corporation, Delhi.	Upto 1995-96	साधारण Ordinary	71,250	100	71,25	100%		
18.	पंजाब वित्तीय निगम, चण्डीगढ़ Punjab Financial Corporation, Chandigarh पेट्रोलियम और प्राकृतिक गैस मंत्रालय— MINISTRY OF PETROLEUM AND NATURAL GAS—	Upto 1965-66 तक	साधारण Ordinary	12,251	100	12,25	12.25%	@	
19.	तेल और प्राकृतिक गैस आयोग, देहरादून Oil and Natural Gas Commission, Dehradun.	1980-81 to 1994-95 1995-96	इक्विटी Equity वही -do-	33,58,07,010	10	3,35,80,70			
				103,48,69,915	10	10,34,86,99	96.1%	1,93,61,16	(वर्ष 1995-96 के लिए लाभांश) (Dividend for 1995-96)
	जोड़-I-सांविधिक निगम— TOTAL—I—STATUTORY CORPORATIONS—					<u>13,70,67,69</u>			
						<u>30,25,,57,36</u>			

@ सूचना की प्रतीक्षा है।

@ Information is awaited.

वित्त लेखे, संघ सरकार

FINANCE ACCOUNTS, UNION GOVERNMENT

सं० 11—1996-97 के अन्त तक संघ सरकार द्वारा सांविधिक निगमों, सरकारी कंपनियों, अन्य संयुक्त पूंजी कंपनियों, सहकारी बैंकों और मर्मितियों आदि में किये गये निवेशों को दर्शाने वाला विवरण-जारी

No. 11-STATEMENT SHOWING THE INVESTMENTS OF THE UNION GOVERNMENT IN STATUTORY CORPORATIONS, GOVERNMENT COMPANIES, OTHER JOINT STOCK COMPANIES, CO-OPERATIVE BANKS AND SOCIETIES, ETC. UPTO END OF 1996-97—contd.

क्रम सं०	संस्था का नाम	निवेश का वर्ष	निवेश के खीरे			वर्ष 1996-97 के अंत तक निवेश की गई कुल राशि	कुल प्रदत्त पूंजी से सरकारी निवेश की प्रतिशतता	ताम्रारा/व्याज की राशि जो वर्ष के दौरान प्राप्त हुई और सरकार के नाम जमा की गई	अधुनिकियां
			शेयर का प्रकार	संख्या	प्रत्येक शेयर का अंकित मूल्य				
Sl. No.	Name of the concern	Years of investment	Details of investment			Total amount invested upto end of 1996-97	Percentage of Government's investment to the total paid up capital	Amount of dividend/interest received and credited to Government during the year	Remarks
			Type of share	Number	Face value of each share				
1	2	3	4	5	6	7	8	9	10
						(हजार रुपयों में)			
						(In thousands of rupees)			
					रु०	रु०		रु०	
					Rs.	Rs.		Rs.	

II. संयुक्त पूंजी कम्पनियां—

II. JOINT STOCK COMPANIES—

(क) सरकारी कम्पनियां/निगम—

(a) GOVERNMENT COMPANIES/CORPORATIONS—

कृषि मंत्रालय—

MINISTRY OF AGRICULTURE—

(कृषि और सहकारिता विभाग)

(Department of Agriculture and Co-operation)

20.	केन्द्रीय मत्स्य उद्योग निगम लि., हावड़ा Central Fisheries Corporation, Ltd., Howrah	1965-66 से/to 1975-76	इक्विटी Equity	76	1,00,000	76,00	76%	(x) निगम बन्द किया जा रहा है। शून्य Nil (x) The Corporation is being (x) wound-up.
21.	गुजरात राज्य बीज निगम, गांधी नगर Gujarat State Seeds Corporation, Gandhi Nagar	1991-92	इक्विटी Equity	18,000	100	18,00	20%	2,70 (1995-96 के लिए लाभांश) (Dividend for 1995-96)
22.	नेशनल डेरी डवलपमेंट बोर्ड, आनन्द (भूतपूर्व भारतीय डेरी निगम, बड़ीदा) National Dairy Development Board, Anand (Formerly Indian Dairy Corporation, Baroda)	1969-70	इक्विटी Equity	10,000	1,000	1,00,00	100%	(+) कंपनी अधिनियम, 1956 की धारा 25 के अन्तर्गत रजिस्टर्ड कम्पनियां लाभांश शून्य घोषित नहीं करती हैं। Nil (+) Companies registered under (+) section 25 of Companies Act, 1956 do not declare dividend.
23.	कर्नाटक काजू विकास निगम, बंगलौर Karnataka Cashewnut Development Corporation, Bangalore	1977-78 से/to 1978-79	इक्विटी Equity	4,400	1,000	44,00	53.66%	@
24.	कर्नाटक डेरी विकास निगम, बंगलौर Karnataka Dairy Development Corporation, Bangalore.	1974-75 से/to 1978-79	इक्विटी Equity	29,900	1,000	2,99,00	50%	@
25.	केरल आयल प्लांटेशन इंडिया लिमिटेड, -केरल Kerala Oil Plantation India Ltd. Kerala.	1977-78 से/to 1995-96 1996-97	इक्विटी Equity वत्से Do	49,068	1,000	4,90,68 8,61		
				जोड़	TOTAL	4,99,29	49%	@

@ सूचना की प्रतीक्षा है।

@ Information is awaited.

28.	पाम तेल परियोजना (अण्डमान और निकोबार द्वीपसमूह) Oil Palm Project (Andaman and Nicobar Islands)	इक्विटी	1978-79	Equity	2,200	1,000	22,00	49%	@	
29.	राजस्थान राज्य डेरी विकास निगम, जयपुर Rajasthan State Dairy Development Corporation, Jaipur	इक्विटी	1974-75 से/तो 1978-79	Equity	54,380	500	2,71,90	50%	@	
										शून्य
										(†) (†) इसमें केन्द्रीय स्टेट फार्म की निवल परिसम्पत्तियों के 2,50,00,000 रुपये सम्मिलित है जिसके लिए शेयरों को निर्गमित किया गया था परन्तु उनका कोई लेखा समायोजन नहीं किया गया। निगम को हानि होती रही है।
30.	स्टेट फार्म कारपोरेशन आफ इंडिया लि., नई दिल्ली State Farms Corporation of India Ltd., New Delhi	इक्विटी	1969-70 से/तो 1989-90	Equity	2,41,897	1,000	(†) 24,18,97	100%	Nil (†)	(†) Includes Rs. 2,50,00,000 representing net assets of the Central State Farms for which shares were issued but no account adjustment has been made. The Corporation has been incurring losses.
31.	स्लाउटर हाउसिस कारपोरेशन्स Slaughter Houses Corporations	इक्विटी	1977-78 से/तो 1993-94	Equity	2,12,116	100	* (††) 9,98,96	50%	@ (††)	(††) इसमें खाद्य संसाधन मंत्रालय के माध्यम से किया गया 7,84,00 रुपए का निवेश शामिल है। (††) Includes investment of Rs 7,84,00 made through Min. of Food Processing.

@ सूचना की प्रतीक्षा है।

@ Information is awaited.

* बाद में सुधार करने के कारण पिछले वर्ष से भिन्न है।

* Differs from last year due to subsequent correction.

वित्त लेखे, संघ सरकार
FINANCE ACCOUNTS, UNION GOVERNMENT

सं० 11—1996-97 के अन्त तक संघ सरकार द्वारा सांघिक निगमों, सरकारी कंपनियों, अन्य संयुक्त पूंजी कंपनियों, सहकारी बैंकों और समितियों आदि में किये गये निवेशों को दर्शाने वाला विवरण—जारी

No. 11-STATEMENT SHOWING THE INVESTMENTS OF THE UNION GOVERNMENT IN STATUTORY CORPORATIONS, GOVERNMENT COMPANIES, OTHER JOINT STOCK COMPANIES, CO-OPERATIVE BANKS AND SOCIETIES, ETC. UPTO END OF 1996-97—contd.

क्रम सं.	संस्था का नाम	निवेश का वर्ष	निवेश के व्यौरे			वर्ष 1996-97 के अंत तक निवेश की गई कुल राशि	कुल प्रदत्त पूंजी से सरकारी निवेश की प्रतिशतता	लाभाना/व्याज की राशि जो वर्ष के दौरान प्राप्त हुई और सरकार के नाम जमा की गई	अभ्युक्तिताएं
			शेयर का प्रकार	संख्या	प्रत्येक शेयर का अंकित मूल्य				
Sl. No.	Name of the concern	Years of investment	Details of investment			Total amount invested upto end of 1996-97	Percentage of Government's investment to the total paid up capital	Amount of dividend/interest received and credited to Government during the year	Remarks
			Type of share	Number	Face value of each share				
1	2	3	4	5	6	7	8	9	10
						(हजार रुपयों में)			
						(In thousands of rupees)			
II.	संयुक्त पूंजी कंपनियां—जारी				₹०	₹०		₹०	
II.	JOINT STOCK COMPANIES—contd.				Rs.	Rs.		Rs.	
(क)	सरकारी कंपनियां / निगम—जारी								
(a)	GOVERNMENT COMPANIES / CORPORATIONS—contd.								
	कृषि मंत्रालय—समाप्त								
	MINISTRY OF AGRICULTURE—concl'd.								
32.	राज्य कृषि-उद्योग निगम		ईक्विटी						
	State Agro-Industries Corporations	1966-67 से/to 1993-94	Equity	@	@	*₹37,47,67	49%	7,50	(एक निगम से 1995-96 के लिए लाभाना)
	रसायन एवं उर्वरक मंत्रालय—								(Dividend for 1995-96 from 1 Corporation)
	MINISTRY OF CHEMICALS & FERTILIZERS—								
	(रसायन और पेट्रो-रसायन विभाग)								
	(Department of Chemicals & Petro-Chemicals)								
33.	बंगाल कैमिकल्स एंड फार्मास्यूटिकल्स लि०, कलकत्ता		ईक्विटी						
	Bengal Chemicals and Pharmaceuticals Ltd., Calcutta	1980-81 से/to 1995-96 1996-97	Equity	1,37,104	1000	13,71,04			
			वही						
			Do.	5,000	1,000	50,00			
				जोड़	TOTAL	14,21,04	100%		

34.	बंगाल इम्युनिटी लि०, कलकता Bengal Immunity Ltd., Calcutta	इक्विटी Equity वही Do.	98,200 5000 जोड़	1,000 1,000 TOTAL	(xxx) 17,48,90 <u>50,00</u> <u>17,98,90</u>	100%	(xx) कम्पनी को घाटा होता रहा है। (xx) The company has been incurring losses. शून्य Nil (xxx) इसमें उपक्रम के अधिग्रहण और अन्तरण (xx) के सम्बन्ध में 7,66,90,000 रु० शामिल है। (xxx) Includes Rs.7,66,90,000 relating to acquisition and transfer to undertaking.
35.	हिन्दुस्तान एंटीबायोटिक्स लि. पिम्परी, पुणे Hindustan Antibiotics Ltd., Pimpri, Pune.	इक्विटी Equity -do-	4,03,426 15,000 जोड़	1,000 1,000 TOTAL	40,34,26 <u>1,50,00</u> <u>41,84,26</u>	100%	
36.	हिन्दुस्तान इन्सेक्टिसाइड्स लिमिटेड, नई दिल्ली Hindustan Insecticides Ltd., New Delhi	इक्विटी Equity वही -Do-	4,22,524 35,000 जोड़	1,000 1,000 TOTAL	42,25,24 <u>3,50,00</u> <u>45,75,24</u>	100%	
37.	हिन्दुस्तान आर्गेनिक केमिकल्स लिमिटेड, मुम्बई Hindustan Organic Chemicals Ltd., Bombay	इक्विटी Equity	3,95,040	1,000	39,50,40	100%	7,89,63 (1995-96 के लिए लाभांश) (Dividend for 1995-96)
38.	इण्डियन ड्रग्स एण्ड फार्मास्युटिकल्स लि., गुडगांव Indian Drugs and Pharmaceuticals Ltd., Gurgaon.	इक्विटी Equity	11,68,833	1,000	1,16,88,33	100%	

@ सूचना की प्रतीक्षा है।

@ Information is awaited.

* बाद में सुधार करने के कारण पिछले वर्ष से भिन्न है।

* Differs from last year due to subsequent correction.

(उर्वरक विभाग)

(Department of Fertilizers)

41.	फर्टिलाइजर्स कारपोरेशन आफ इंडिया लिमिटेड, नई दिल्ली	इक्विटी						(†) 31-3-97 की स्थिति के अनुसार संचित हानि 3509.34 करोड़ रुपए थी।
	Fertilizers Corporation of India Ltd., New Delhi.	1952-53 से/1995-96	Equity	57,02,199	1,000	5,70,21,99		(†) The cumulative loss as on 31-3-1997 was Rs.3509.34 crores
		1996-97	Do	1,90,000	1,000	19,00,00		शून्य 31-3-1996 की स्थिति के अनुसार संचित हानि 2934.04 करोड़ रु० थी।
			जोड़	TOTAL		<u>5,89,21,99</u>	100%	Nil (†) The cumulative loss as on 31-3-1996 was Rs.2934.04 crores.
42.	फर्टिलाइजर्स एण्ड केमिकल्स ट्रावन्कोर लि., उद्योगमंडल, आलवेई, केरल	इक्विटी						
	Fertilizers and Chemicals Travancore Ltd., Udyogmandal, Allway, Kerala	1962-63 से/1995-96	Equity	34,55,79,800	10	3,45,57,98	97.34%	17,27,33
43.	हिन्दुस्तान फर्टिलाइजर्स कारपोरेशन लि., नई दिल्ली	इक्विटी						
	Hindustan Fertilizers Corporation Ltd., New Delhi.	1977-78 से/1995-96	Equity	70,51,089	1,000	7,05,10,89		
		1996-97	Do.	40,000	1,000	4,00,00		शून्य (x) 31-3-1997 को संचित हानि 3630.69 करोड़ रुपये थी।
			जोड़	TOTAL		<u>7,09,10,89</u>	100%	Nil (x) The cumulative loss as on 31-3-97 was Rs. 3630.69 crores.

वित्त लेखे, संघ सरकार
FINANCE ACCOUNTS, UNION GOVERNMENT

सं० 11—1996-97 के अन्त तक संघ सरकार द्वारा सांविधिक निगमों, सरकारी कंपनियों, अन्य संयुक्त पूंजी कंपनियों, सहकारी बैंकों और
समितियों आदि में किये गये निवेशों को दर्शाने वाला विवरण—जारी

No. 11-STATEMENT SHOWING THE INVESTMENTS OF THE UNION GOVERNMENT IN STATUTORY CORPORATIONS, GOVERNMENT
COMPANIES, OTHER JOINT STOCK COMPANIES, CO-OPERATIVE BANKS AND SOCIETIES, ETC. UPTO END OF 1996-97—contd.

क्रम सं.	संस्था का नाम	निवेश का वर्ष	निवेश के व्यौर			वर्ष 1996-97 के अंत तक निवेश की गई कुल राशि	कुल प्रदत्त पूंजी से सरकारी निवेश की प्रतिशतता	लाभान्श/व्याज की राशि जो वर्ष के दौरान प्राप्त हुई और सरकार के नाम जमा की गई	अभ्युक्तियां
			शेयर का प्रकार	संख्या	प्रत्येक शेयर का अंकित मूल्य				
Sl. No.	Name of the concern	Years of investment	Details of investment			Total amount invested upto end of 1996-97	Percentage of Government's investment to the total paid up capital	Amount of dividend/interest received and credited to Government during the year	Remarks
			Type of share	Number	Face value of each share				
1	2	3	4	5	6	7	8	9	10
						(हजार रुपयों में)			
						(In thousands of rupees)			
					₹	₹		₹	
					Rs.	Rs.		Rs.	
II.	संयुक्त पूंजी कम्पनियां—जारी								
II.	JOINT STOCK COMPANIES—contd.								
(क)	सरकारी कम्पनियां / निगम—जारी								
(a)	GOVERNMENT COMPANIES / CORPORATIONS—contd.								
	(उर्वरक विभाग)—समाप्त								
	(Department of Fertilizers)—concl.								
44.	मद्रास फर्टिलाइजर्स लि., मद्रास		इक्विटी						
	Madras Fertilizers Ltd., Madras	1966-67 से/1994-95	Equity	8,84,368	500	95,85,17	67.55%	शून्य	(x) अपर्याप्त लाभ
				5,16,33,300	10			Nil	(x) Insufficient profits
								(x)	
45.	नेशनल फर्टिलाइजर्स लि., नई दिल्ली		इक्विटी						
	National Fertilizers Ltd., New Delhi.	1974-75 से/1992-93	Equity	47,90,394	1,000	4,79,03,94	97.66%		

46.	पारादीप फॉसफेट्स लि० Paradeep Phosphates Ltd.	1981-82 से/to 1995-96 1996-97	इक्विटी Equity वही Do	@ @	1,000 @	2,79,42,87 <u>36,31,50</u> <u>3,15,74,37</u>	100%	शून्य Nil (xx)	(xx) 31-3-96 के अन्त तक 115.54 करोड़ रुपये की संचित हानि हुई। (xx) The cumulative loss to end of 31-3-96 was Rs. 115.54 crores.
47.	प्रोजेक्ट एण्ड डवलपमेंट इण्डिया लि., सिंदरी, धनबाद Projects and Development India Ltd., Sindri, Dhanbad.	1977-78 से/to 1995-96 1996-97	इक्विटी Equity वही Do	 जोड़	1,000 1,000 TOTAL	39,01,85 50,00 <u>39,51,85</u>	100%	शून्य Nil (xxx)	(xxx) 31-3-96 को संचित हानि 1.00 करोड़ रुपये थी। (xxx) The cumulative loss as on 31-3-1996 was Rs. 1.00 crores.
48.	पाइराइट्स फास्फेट्स एण्ड कैमिकल्स लि०, नई दिल्ली Pyrites, Phosphates and Chemicals Ltd., New Delhi	1963-64 से/to 1995-96 1996-97	इक्विटी Equity वही Do	 जोड़	1,000 1,000 TOTAL	82,73,03 2,00,00 <u>84,73,03</u>	100%	शून्य Nil (+)	(+) 31-3-97 को संचित हानि 34.86 करोड़ रुपए थी। ^{as} (+) The cumulative as loss on 31.3.97 was Rs. 34.86 crores.
49.	राष्ट्रीय कैमिकल्स एण्ड फर्टिलाइजर्स लि०, बम्बई Rashtriya Chemicals and Fertilizers Ltd., Bombay.	1977-78 से/to 1992-93	इक्विटी Equity		1,000	51,03,149	100%		15,30,94 (1995-96 के लिए लाभांश) (Dividend for 1995-96)
नागर विमानन और पर्यटन मंत्रालय (नागर विमानन विभाग) MINISTRY OF CIVIL AVIATION AND TOURISM (Department of Civil Aviation).									
50.	भारतीय पर्यटन विकास निगम लि०, नई दिल्ली India Tourism Development Corporation Ltd., New Delhi	1965-66 से/to 1995-96	इक्विटी Equity		10	6,07,50,500	*60,75,05	90%	8,50,51 (1995-96 के लिए लाभांश) (Dividend for 1995-96)

@ सूचना की प्रतीक्षा है।

@ Information is awaited.

* भारतीय पर्यटन विकास निगम के कर्मचारियों को शेयर अंतरित किए जाने के कारण पिछले वर्षों से 179 (हजार) रु. भिन्न है।

* Differs from last year by Rs. 179 (thousand) on account of transfer of shares to ITDC employees.

वित्त लेखे, संघ सरकार

FINANCE ACCOUNTS, UNION GOVERNMENT

सं० 11—1996-97 के अन्त तक संघ सरकार द्वारा सांविधिक निगमों, सरकारी कंपनियों, अन्य संयुक्त पूंजी कंपनियों, सहकारी बैंकों और समितियों आदि में किये गये निवेशों को दर्शाने वाला विवरण-जारी

No. 11-STATEMENT SHOWING THE INVESTMENTS OF THE UNION GOVERNMENT IN STATUTORY CORPORATIONS, GOVERNMENT COMPANIES, OTHER JOINT STOCK COMPANIES, CO-OPERATIVE BANKS AND SOCIETIES, ETC. UPTO END OF 1996-97—contd.

क्रम सं.	संस्था का नाम	निवेश का वर्ष	निवेश के व्यौर			वर्ष 1996-97 के अंत तक निवेश की गई कुल राशि	कुल प्रदत्त पूंजी से सरकारी निवेश की प्रतिशतता	लाभ/श/व्याज की राशि जो वर्ष के दौरान प्राप्त हुई और सरकार के नाम जमा की गई	अभ्युक्तियां
			शेयर का प्रकार	संख्या	प्रत्येक शेयर का अंकित मूल्य				
Sl. No.	Name of the concern	Years of investment	Details of investment			Total amount invested upto end of 1996-97	Percentage of Government's investment to the total paid up capital	Amount of dividend/interest received and credited to Government during the year	Remarks
			Type of share	Number	Face value of each share				
1	2	3	4	5	6	7	8	9	10
					₹० Rs.	(हजार रुपयों में) (In thousands of rupees) ₹० Rs.		₹० Rs.	
II.	संयुक्त पूंजी कंपनियां—जारी								
II.	JOINT STOCK COMPANIES—contd.								
	(क) सरकारी कंपनियां / निगम—जारी								
	(a) GOVERNMENT COMPANIES/CORPORATIONS—contd.								
	नागर विमानन और पर्यटन मंत्रालय—समाप्त								
	(नागर विमानन विभाग)—समाप्त								
	MINISTRY OF CIVIL AVIATION AND TOURISM—concl'd.								
	(Department of Civil Aviation)—concl'd.								
51.	भारतीय हेलीकाप्टर निगम लि०., नई दिल्ली Helicopter Corporation of India Ltd., New Delhi	1985-86 से/to 1996-97	इक्विटी Equity	23,625	10000	*89,26,60	100%	6,24,86	65, 64, 10 (हजार) रु. की राशि के लिए कोई शेयर जारी नहीं किया गया। No Share was issued for an amount of Rs. 65, 64, 10 (th)
52.	वायुदूत लि०., नई दिल्ली Vayudoot Ltd., New Delhi	1988-89 से/to 1992-93	इक्विटी Equity	1,02,200	1000	10,22,00	100%	@	
	वाणिज्य मंत्रालय—								
	MINISTRY OF COMMERCE—								
53.	मसाला व्यापार निगम, बंगलौर (इस्लायची का नाम बदलकर मसाला कर दिया गया) Spices Trading Corporation, Bangalore. (Nomenclature changed from Cardamom to spices)	1982-83 से/to 1987-88	इक्विटी Equity	1,50,000	100	1,50,00	100%	@	

54.	एक्सपोर्ट क्रेडिट गारंटी कारपोरेशन आफ इंडिया लि., मुंबई Export Credit Guarantee Corporation of India Ltd., Bombay	1957-58 से/to 1995-96 1996-97	इक्विटी Equity -do-	50,00,000 25,00,000	100 100	50,00,00 25,00,00		शून्य Nil
				(जोड़) Total		<u>75,00,00</u>	100%	
55.	भारतीय खनिज और धातु व्यापार निगम लि., नई दिल्ली Minerals and Metals Trading Corporation of India Ltd. New Delhi	1963-64 से/to 1982-83	इक्विटी बोनस शेयर Equity Bonus shares	1,66,560 48,00,000	100	49,66,56	100%	(वर्ष 1995-96 के लिए लाभांश) 14,89,97 (Dividend for 1995-96)
56.	भारतीय परियोजना एवं उपस्कर निगम लि. Project & Equipment Corporation of India Ltd.	upto 1994-95 तक	इक्विटी Equity	1,50,000	100	1,50,00	100%	30,00 (वर्ष 1995-96 के लिए लाभांश) (Dividend for 1995-96)
57.	भारतीय राज्य व्यापार निगम लि., नई दिल्ली State Trading Corporation of India Ltd., New Delhi	1956-57 से/to 1994-95	इक्विटी बोनस शेयर Equity Bonus shares	1,23,06,800 1,50,00,000	10 10	27,30,68	100%	(1995-96 के लिए लाभांश) 8,19,20 (Dividend for 1995-96)
58.	भारतीय व्यापार संवर्धन संगठन (भारतीय व्यापार मेला प्राधिकरण, नई दिल्ली का परिवर्तित नाम) Indian Trade Promotion Organisation (Nomenclature changed from Trade Fair Authority of India New Delhi)	1976-77	इक्विटी Equity	25,000	100	25,00	100%	(‡) कम्पनी अधिनियम, 1956 की धारा 25 के अन्तर्गत रजिस्टर्ड कंपनियाँ लाभांश घोषित नहीं करती हैं। शून्य Nil (‡) Companies registered under (‡) Section 25 of Companies Act 1956, do not declare dividend.
59.	भारतीय चाय व्यापार निगम लि., कलकत्ता Tea Trading Corporation of India Ltd., Calcutta संचार मंत्रालय (दूर संचार विभाग) MINISTRY OF COMMUNICATIONS (Department of Telecommunication)	इक्विटी 1971-72 से/to 1984-85	Equity	8,14,193	100	8,14,19	शून्य 100%	@
60.	हिन्दुस्तान टेलीप्रिंटरर्स लि., मद्रास Hindustan Teleprinters Ltd., Madras	1960-61 से/to 1992-93	इक्विटी बोनस Equity Bonus	14,59,000 41,000	100	15,00,00	100%	(1995-96 के लिए लाभांश) 15,00 (Dividend for 1995-96)

@ सूचना की प्रतीक्षा है।

@ Information is awaited

* ऋण के इक्विटी में परिवर्तित किए जाने के कारण पिछले वर्ष से 23,62,50 (हजार) रु. भिन्न है।

* Differs from last year by Rs. 23,62,50 (Th) due to conversion on of loan into equity.

वित्त लेखे, संघ सरकार
FINANCE ACCOUNTS, UNION GOVERNMENT

सं० 11—1996-97 के अन्त तक संघ सरकार द्वारा सांविधिक निगमों, सरकारी कंपनियों, अन्य संयुक्त पूंजी कंपनियों, सहकारी बैंकों और
समितियों आदि में किये गये निवेशों को दर्शाने वाला विवरण—जारी

No. 11-STATEMENT SHOWING THE INVESTMENTS OF THE UNION GOVERNMENT IN STATUTORY CORPORATIONS, GOVERNMENT
COMPANIES, OTHER JOINT STOCK COMPANIES, CO-OPERATIVE BANKS AND SOCIETIES, ETC. UPTO END OF 1996-97—contd.

क्रम सं.	संस्था का नाम	निवेश का वर्ष	निवेश के व्यंग			वर्ष 1996-97 के अंत तक निवेश की गई कुल राशि	कुल प्रदत्त पूंजी से सरकारी निवेश की प्रतिशतता	लाभांश/व्याज की राशि जो वर्ष के दौरान प्राप्त हुई और सरकार के नाम जमा की गई	अभ्युक्तियां
			शेयर का प्रकार	संख्या	प्रत्येक शेयर का अंकित मूल्य				
Sl. No.	Name of the concern	Years of investment	Details of investment			Total amount invested upto end of 1996-97	Percentage of investment to the total paid up capital	Amount of dividend/interest received and credited to Government during the year	Remarks
			Type of share	Number	Face value of each share				
1	2	3	4	5	6	7	8	9	10
					₹	(हजार रुपये में)			
					Rs.	(In thousands of rupees)			
II.	संयुक्त पूंजी कम्पनियों—जारी				₹	₹		₹	
II.	JOINT STOCK COMPANIES—contd.				Rs.	Rs.		Rs.	
	(क) सरकारी कम्पनियों / निगम—जारी								
	(a) GOVERNMENT COMPANIES / CORPORATIONS—contd.								
	संचार मंत्रालय—समाप्त								
	MINISTRY OF COMMUNICATIONS—concl.								
	(दूर-संचार विभाग)—समाप्त								
	(Department of Telecommunication)—concl.								
61.	इंडियन टेलीफोन इंडस्ट्रीज लि., बंगलौर		इक्विटी						(+) 1,04,612 शेयरों पर अदा किए गए प्रीमियम के 2,62,02,553 रुपये शामिल हैं।
	Indian Telephone Industries Ltd., Bangalore	1949-50 से/1985-86	Equity	6,74,68,190	10	(+) 70,08,84	76.94%		(+) Includes Rs. 2,62,02,553 being the premium paid on 1,04,612 shares.

62.	महानगर, टेलीफोन निगम लि., नई दिल्ली Mahanagar Telephone Nigam Ltd., New Delhi	इक्विटी 1986-87	Equity	40,30,64,700	10	4,03,06,47	67%	78,85,92	(1996-97 के लिए लाभांश) (Dividend for 1996-97)
63.	टेलीकम्यूनिकेशन कन्सलटेन्ट्स (इन्डिया) लि., नई दिल्ली Telecommunication Consultants (India) Ltd., New Delhi	इक्विटी 1978-79 से/to 1995-96 1996-97	Equity	24,00,000	10	2,40,00			(1995-96 के लिए लाभांश)
			- Do -	48,00,000	10	4,80,00			(1995-96 के लिए लाभांश)
			जोड़		Total	<u>7,20,00</u>	100%	2,88	(Dividend for 1995-96)
64.	विदेश संचार निगम लि., मुंबई Videsh Sanchar Nigam Ltd. Mumbai	इक्विटी 1986-87 से/to 1992-93	Equity	6,56,17,471	10	(x) 65,61,75	66.96%	29,52,79	(x) समुद्रपार संचार सेवाओं से परिसम्पत्तियों के अन्तरण का घोटक है। Represents transfer of assets from Overseas Commu- nication Services.
	रक्षा मंत्रालय— MINISTRY OF DEFENCE—								
65.	भारत डायनामिक्स लि., हैदराबाद Bharat Dynamics Ltd., Hyderabad	इक्विटी 1970-71 से/to 1989-90	Equity	11,50,000	1,000	1,15,00,00	100%	3,57,58	(1994-95 के लिए लाभांश) (Dividend for 1995-96)
66.	भारत अर्थ मूवर्स लि., बंगलौर Bharat Earth Movers Ltd., Bangalore	इक्विटी 1964-65 से/to 1984-85	Equity	2,25,00,000	10	22,50,00	100%		
67.	भारत इलेक्ट्रॉनिक्स लि., बंगलौर Bharat Electronics Ltd., Bangalore	इक्विटी 1954-55 से/to 1989-90	Equity	6,06,895	1,000	60,68,95	76%	9,71,03	(1995-96 के लिए लाभांश) (Dividend for 1995-96)

@ सूचना की प्रतीक्षा है।

@ Information is awaited.

वित्त लेखे, संघ सरकार
FINANCE ACCOUNTS, UNION GOVERNMENT

सं० 11—1996-97 के अन्त तक संघ सरकार द्वारा सांविधिक निगमों, सरकारी कंपनियों, अन्य संयुक्त पूंजी कंपनियों, सहकारी बैंकों और समितियों आदि में किये गये निवेशों को दर्शाने वाला विवरण—जारी

No. 11-STATEMENT SHOWING THE INVESTMENTS OF THE UNION GOVERNMENT IN STATUTORY CORPORATIONS, GOVERNMENT COMPANIES, OTHER JOINT STOCK COMPANIES, CO-OPERATIVE BANKS AND SOCIETIES, ETC. UPTO END OF 1996-97—contd.

क्रम सं.	संस्था का नाम	निवेश का वर्ष	निवेश के व्यौर			वर्ष 1996-97 के अंत तक निवेश की गई कुल राशि	कुल प्रदत्त पूंजी से सरकारी निवेश की प्रतिशतता	लाभाना/व्याज की राशि जो वर्ष के दौरान प्राप्त हुई और सरकार के नाम जमा की गई	अभ्युक्तियां
			शेयर का प्रकार	संख्या	प्रत्येक शेयर का अंकित मूल्य				
Sl. No.	Name of the concern	Years of investment	Details of investment			Total amount invested upto end of 1996-97	Percentage of Government's investment to the total paid up capital	Amount of dividend/interest received and credited to Government during the year	Remarks
			Type of share	Number	Face value of each share				
1	2	3	4	5	6	7	8	9	10
					₹०	(हजार रुपयों में)			
					₹०	(In thousands of rupees)			
					Rs.	Rs.		₹०	
II.	संयुक्त पूंजी कम्पनियां—जारी								
II.	JOINT STOCK COMPANIES—contd.								
	(क) सरकारी कम्पनियां-निगम—जारी								
	(a) GOVERNMENT COMPANIES / CORPORATIONS—contd.								
	रक्षा मंत्रालय—समाप्त								
	MINISTRY OF DEFENCE—concl'd.								
68.	गार्डन रीच शिप बिल्डर्स एण्ड इंजीनियर्स लि., कलकत्ता		इक्विटी						(x) इसमें वर्ष 1961-62 के दौरान पूंजीकृत 25,24,390 रुपए का निवेश शामिल है।
	Garden Reach Ship Builders and Engineers Ltd., Calcutta	1960-61 से/तो 1994-95	Equity	1,23,84,000	100*	(x) 1,24,09,24	100%		(x) Includes Investment of Rs.25,24,390 capitalized during 1961-62.
69.	गोवा शिपयार्ड लि., वास्कोडिगामा		इक्विटी						(1995-96 के लिए लाभाना)
	Goa Shipyard Ltd., Vasco de Gama	1967-68 से/तो 1991-92	Equity	6,60,742	100	6,60,74	51.09%	3,40,28	(Dividend for 1995-96)

70.	हिन्दुस्तान एरोनाटिक्स लि., बंगलौर	इक्विटी								(†) इसमें कर्नाटक सरकार से खरीदे गए शेयरों के अंकित मूल्य की तुलना में 4,34,700 रुपए की अधिक अदा की गई राशि शामिल है।
	Hindustan Aeronautics Ltd., Bangalore	1963-64 से/to 1989-90	Equity	1,20,50,000	100	(†) 1,20,54,35				1994-95 के लिए लाभांश 14,12,00 (Dividend for 1995-96)
										(†) Includes Rs. 4,34,700 representing amount paid in excess of face value of shares purchased from Government of Karnataka.
71.	माझगांव डक लि., बंबई	इक्विटी								
	Mazagaon Dock Ltd., Bombay	1960-61 से/to 1994-95	Equity	1,99,20,000	100	1,99,20,00	100%	@		
72.	मिश्र धातु निगम लि., हैदराबाद	इक्विटी								
	Mishra Dhatu Nigam Ltd., Hyderabad.	1973-74 से/to 1985-86	Equity	13,73,400	1,000	1,37,34,00	100%	शून्य Nil (x)	(x) कम्पनी को घाटा होता रहा है। (x) The Company has been incurring losses.	
	इलेक्ट्रॉनिकी विभाग— DEPARTMENT OF ELECTRONICS—									
73.	कम्प्यूटर मेंटेनेंस कारपोरेशन लि., बम्बई	इक्विटी								
	Computer Maintenance Corporation Ltd., Bombay	1977-78 से/to 1990-91	Equity	1,26,22,200	10	12,62,22	83.3%	शून्य Nil (x)	(x) अपर्याप्त लाभों के कारण कोई लाभांश नहीं (x) No dividend because of insufficient profits	
74.	इलेक्ट्रॉनिक्स ट्रेड एंड टेक्नोलॉजी डवलपमेंट कारपोरेशन लि., नई दिल्ली	इक्विटी								
	Electronics Trade and Technology Development Corporation Ltd., New Delhi	1977-78 से/to 1989-90	Equity	50,000	1000	5,00,00	100%	@		
75.	सेमी-कंडक्टर कम्प्लेक्स लि.	इक्विटी								
	Semi-Conductor Complex Ltd.	1977-78 से/to 1995-96 1996-97	Equity वही -do-	14,44,200 1,20,000	1000 1000	1,44,42,00 12,00,00				
			जोड़		Total	<u>1,56,42,00</u>	100%			

@ सूचना की प्रतीक्षा है।

@ Information is awaited.

वित्त लेखे, संघ सरकार
FINANCE ACCOUNTS, UNION GOVERNMENT

सं० 11—1996-97 के अन्त तक संघ सरकार द्वारा सांविधिक निगमों, सरकारी कंपनियों, अन्य संयुक्त पूंजी कंपनियों, सहकारी बैंकों और समितियों आदि में किये गये निवेशों को दर्शाने वाला विवरण—जारी

No. 11-STATEMENT SHOWING THE INVESTMENTS OF THE UNION GOVERNMENT IN STATUTORY CORPORATIONS, GOVERNMENT COMPANIES, OTHER JOINT STOCK COMPANIES, CO-OPERATIVE BANKS AND SOCIETIES, ETC. UPTO END OF 1996-97—contd.

क्रम सं.	संस्था का नाम	निवेश का वर्ष	निवेश के व्यंति			वर्ष 1996-97 के अंत तक निवेश की गई कुल राशि	कुल प्रदत्त पूंजी से सरकारी निवेश की प्रतिशतता	साधारण/व्याज की राशि जो वर्ष के दौरान प्राप्त हुई और सरकार के नाम जमा की गई	अभ्युक्तिताएं
			शेयर का प्रकार	संख्या	प्रत्येक शेयर का अंकित मूल्य				
Sl. No.	Name of the concern	Years of investment	Details of investment			Total amount invested upto end of 1996-97	Percentage of Government's investment to the total paid up capital	Amount of dividend/interest received and credited to Government during the year	Remarks
			Type of share	Number	Face value of each share				
1	2	3	4	5	6	7	8	9	10
						(हजार रुपयों में) (In thousands of rupees)			
					₹ Rs.	₹ Rs.		₹ Rs.	

II. संयुक्त पूंजी कंपनियां—जारी

II. JOINT STOCK COMPANIES—contd.

(क) सरकारी कंपनियों / निगम—जारी

(a) GOVERNMENT COMPANIES / CORPORATIONS—contd.

ऊर्जा मंत्रालय—

MINISTRY OF ENERGY—

(कोयला विभाग)

(Department of Coal)

76.	कोल इण्डिया लि., कलकत्ता	1957-58 से/to	इक्विटी						(xx) 31-3-1993 के अन्त तक संचित हानि 2094.50 करोड़ रु. थी।
	Coal India Ltd., Calcutta	1994-95	Equity	6,32,06,386	1,000	63,20,63,86	100%	शून्य Nil (xx)	(xx) The cumulative loss to end of 31-3-1993 was Rs. 2094.50 crores.

वित्त लेखे, संघ सरकार
FINANCE ACCOUNTS, UNION GOVERNMENT

सं० 11—1996-97 के अन्त तक संघ सरकार द्वारा मांविधिक निगमों, सरकारी कंपनियों, अन्य संयुक्त पूंजी कंपनियों, सहकारी बैंकों और समितियों आदि में किये गये निवेशों को दर्शाने वाला विवरण—जारी

No. 11-STATEMENT SHOWING THE INVESTMENTS OF THE UNION GOVERNMENT IN STATUTORY CORPORATIONS, GOVERNMENT COMPANIES, OTHER JOINT STOCK COMPANIES, CO-OPERATIVE BANKS AND SOCIETIES, ETC. UPTO END OF 1996-97—contd.

क्रम सं.	संस्था का नाम	निवेश का वर्ष	निवेश के व्यौर			वर्ष 1995-96 के अंत तक निवेश की गई कुल राशि	कुल प्रदत्त पूंजी से सरकारी निवेश की प्रतिशतता	लाभांश/व्याज की राशि जो वर्ष के दौरान प्राप्त हुई और सरकार के नाम जमा की गई	अभ्युक्तिया
			शेयर का प्रकार	संख्या	प्रत्येक शेयर का अंकित मूल्य				
Sl. No.	Name of the concern	Years of investment	Details of investment			Total amount invested upto end of 1996-97	Percentage of Government's investment to the total paid up capital	Amount of dividend/interest received and credited to Government during the year	Remarks
			Type of share	Number	Face value of each share				
1	2	3	4	5	6	7	8	9	10
					₹	(हजार रुपयों में)			
					₹	(In thousands of rupees)			
					Rs.				
					₹				
					Rs.				
II.	संयुक्त पूंजी कम्पनियां—जारी								
II.	JOINT STOCK COMPANIES—contd.								
(क)	सरकारी कम्पनियां/निगम—जारी								
(a)	GOVERNMENT COMPANIES/CORPORATIONS—contd.								
	ऊर्जा मंत्रालय—जारी								
	MINISTRY OF ENERGY—contd.								
	(विद्युत विभाग)—जारी								
	(Department of Power)—contd.								
81.	नेशनल थर्मल पावर कारपोरेशन ऑफ इंडिया लि.	1975-76 से/तो	इक्विटी						
	National Thermal Power Corporation of India Ltd.	1995-96	वहो	7,33,49,694	1000	73,34,96,94			
		1996-97	Do	6,88,100	1000	68,81,00			
					जोड़/TOTAL	74,03,77,94	100%	2,95,00,00	
								(वर्ष 1995-96 के लिए लाभांश और 1996-97 के लिए अंतरिम लाभांश)	
								(Dividend for 1995-96 and interim dividend for 1996-97)	

82.	पावर ग्रिड कारपोरेशन आफ इण्डिया लि.	इक्विटी वही						(xx) इसमें गृह मंत्रालय द्वारा किए गए 65,24,98 हजार रुपए का निवेश सम्मिलित है।
	1989-90 से/to							
	Power Grid Corporation of India Ltd.	Equity	2,87,34,847	1000	(xx)*28,73,48,47		(वर्ष 1995-96 के लिए लाभांश के लिए लाभांश 10,00,00 (Dividend for 1995-96)	(xx) Includes investment of Rs. 65,24,98 thousands made by Ministry of Home Affairs.
	1995-96	Do	2,78,000	1000	27,80,00			
	1996-97		जोड़	TOTAL	<u>29,01,28,47</u>	100%		
83.	नार्थ ईस्ट इलेक्ट्रिसिटी पावर कारपोरेशन शिलांग	इक्विटी					शून्य	(+) निगम का वित्तीय आधार सुदृढ़ करने के लिए लाभों का उपयोग किए जाने के कारण लाभांश घोषित नहीं किया गया।
	North East-Electricity Power Corporation Shillong.	Equity	69,02,457	1000	*6,90,24,57			(+) No dividend declared due to utilization of profits making a sound financial base of the corporation.
	1976-77 से/to							
	1995-96	वही						
	1996-97	Do	3,90,600	1000	39,06,00			
				जोड़/TOTAL	<u>7,29,30,57</u>	100%	Nil	
84.	विद्युत वित्त निगम, नई दिल्ली Power Finance Corporation New Delhi	इक्विटी					(+)	(वर्ष 1995-96 के लिए लाभांश) (Dividend for 1995-96)
	1986-87 से/to							
	1993-94	Equity	1,03,04,500	1000	10,30,45,00	100%	40,00,00	
85.	ग्रामीण विद्युतीकरण निगम लि., नई दिल्ली Rural Electrification Corporation Ltd., New Delhi	इक्विटी वही Do.						
	1969-70 to							
	1995-96	Equity	53,46,000	1000	5,34,60,00			
	1996-97	Do.	4,80,000	1000	48,00,00			
			जोड़	TOTAL	<u>5,82,60,00</u>	100%	@	

@ सूचना की प्रतीक्षा है।

@ Information is awaited.

* एन.ई.ई.पी.सी.ओ. से पी.जी.सी. आईएल को अन्तरण के कारण पिछले वर्ष से 30,98,00 (हजार) रु. भिन्न है।

* Differs from last year by Rs. 30,98,00 (Th) due to transfer from NEEPCO and to PGCIL.

वित्त लेखे, संघ सरकार
FINANCE ACCOUNTS, UNION GOVERNMENT

सं० 11—1996-97 के अन्त तक संघ सरकार द्वारा सांविधिक निगमों, सरकारी कंपनियों, अन्य संयुक्त पूंजी कंपनियों, सहकारी बैंकों और मर्मितियों आदि में किये गये निवेशों को दर्शाने वाला विवरण-जारी

No. 11-STATEMENT SHOWING THE INVESTMENTS OF THE UNION GOVERNMENT IN STATUTORY CORPORATIONS, GOVERNMENT COMPANIES, OTHER JOINT STOCK COMPANIES, CO-OPERATIVE BANKS AND SOCIETIES, ETC. UPTO END OF 1996-97—contd.

क्रम सं.	संस्था का नाम	निवेश का वर्ष	निवेश के व्यौर			वर्ष 1996-97 के अंत तक निवेश की गई कुल राशि	कुल प्रदत्त पूंजी से सरकारी निवेश की प्रतिशतता	लाभंश/व्याज की राशि जो वर्ष के दौरान प्राप्त हुई और सरकार के नाम जमा की गई	अभ्युक्तियां
			शेयर का प्रकार	संख्या	प्रत्येक शेयर का अंकित मूल्य				
Sl. No.	Name of the concern	Years of investment	Details of investment			Total amount invested upto end of 1996-97	Percentage of Government's investment to the total paid up capital	Amount of dividend/interest received and credited to Government during the year	Remarks
			Type of share	Number	Face value of each share				
1	2	3	4	5	6	7	8	9	10
						(हजार रुपये में) (In thousands of rupees)			
					₹० Rs.	₹० Rs.		₹० Rs.	
II.	संयुक्त पूंजी कंपनियां—जारी								
II.	JOINT STOCK COMPANIES—contd.								
(क)	सरकारी कम्पनियां/निगम—जारी								
(a)	GOVERNMENT COMPANIES/CORPORATIONS—contd.								
	ऊर्जा मंत्रालय—समाप्त (विद्युत विभाग)—समाप्त								
	MINISTRY OF ENERGY—concl'd. (Department of Power)—concl'd.								
86.	टिहरी हाइड्रो विकास निगम, नई दिल्ली Tehri Hydro Development Corporation, New Delhi	1988-89 से/तो 1995-96 1996-97	इक्विटी वहो Equity Do		89,79,468 17,00,000	1000 1000	*8,97,94,68 1,70,00,00	—NIL—	परियोजना निर्माणधीन अवस्था में है, अतः कोई लाभंश नहीं The Project is in construction stage, therefore no dividend
				जोड़	TOTAL		10,67,94,68	100%	@
87.	राष्ट्रीय एच.वी.डी.सी. परियोजना नई दिल्ली National HVDC Project New Delhi	1993-94 से/तो 1996-97 1996-97	वहो Equity Do				12,50,00	—NIL—	कोई शेयर प्रमाणपत्र जारी नहीं किए जाने हैं। No share certificates are to be issued

पर्यावरण एवं वन मंत्रालय—

MINISTRY OF ENVIRONMENT AND FORESTS—

(पर्यावरण, वन एवं वन्य जीव विभाग)

(Department of Environment, Forest & wild life)

88.	अण्डमान और निकोबार द्वीपसमूह, वन और बागान विकास निगम, पोर्ट ब्लेयर Andaman and Nicobar Islands, Forest and Plantation Development Corporation, Port Blair	1981-82 से/to 1993-94	इक्विटी Equity	35,918	1,000	3,59,18	100%	71,84	(वर्ष 1995-96 के लिए लाभांश) (Dividend for 1995-96)
89.	अण्डमान और निकोबार प्रशासन का वन विकास Forest Development of Andaman 1980-81 and Nicobar Administration		@	@	@	1,99	100%	@	

वित्त मंत्रालय—

MINISTRY OF FINANCE—

(आर्थिक कार्य विभाग)

(Department of Economic Affairs)

90.	भारतीय सामान्य बीमा निगम General Insurance Corporation of India	1972-73 से/to 1993-94	इक्विटी Equity	24,00,000					
			बोनस शेयर Bonus share	1,91,00,000	100	2,15,00,00	100%	53,75,00	(वर्ष 1995-96 के लिए लाभांश)
91.	अनुसूचित जाति/अनुसूचित जनजाति, वित्त और विकास निगम Scheduled Castes/Scheduled Tribes Finance and Development Corporation	1989-90	सरकारी प्रतिष्ठान Government concern			50,00,00	@	@	
92.	आधारभूत विकास वित्त कम्पनी Infrastructure Dev. Finance Co.	1996-97	सरकारी प्रतिष्ठान Government concern	5,00,00,00		5,00,00,00			

@ सूचना की प्रतीक्षा है।

@ Information is awaited

* ऋण इक्विटी में परिवर्तित किए जाने के कारण पिछले वर्ष से 80,00,00 (हजार) रु. भिन्न है।

* Differs from last year by Rs. 80,00,00 (th) due to conversion of loan into equity.

वित्त लेख, संघ सरकार
FINANCE ACCOUNTS, UNION GOVERNMENT

सं० 11—1996-97 के अन्त तक संघ सरकार द्वारा सांविधिक निगमों, सरकारी कंपनियों, अन्य संयुक्त पूंजी कंपनियों, सहकारी बैंकों और समितियों आदि में किये गये निवेशों को दर्शाने वाला विवरण—जारी

No. 11-STATEMENT SHOWING THE INVESTMENTS OF THE UNION GOVERNMENT IN STATUTORY CORPORATIONS, GOVERNMENT COMPANIES, OTHER JOINT STOCK COMPANIES, CO-OPERATIVE BANKS AND SOCIETIES, ETC. UPTO END OF 1996-97—contd.

क्रम सं.	संस्था का नाम	निवेश का वर्ष	निवेश के खाते			वर्ष 1996-97 के अंत तक निवेश की गई कुल राशि	कुल प्रदत्त पूंजी से सरकारी निवेश की प्रतिशतता	लाभांश/भाज की राशि जो वर्ष के दौरान प्राप्त हुई और सरकार के नाम जमा की गई	अभ्युक्तियां
			शेयर का प्रकार	संख्या	प्रत्येक शेयर का अंकित मूल्य				
Sl. No.	Name of the concern	Years of investment	Details of investment			Total amount invested upto end of 1996-97	Percentage of Government's investment to the total paid up capital	Amount of dividend/interest received and credited to Government during the year	Remarks
			Type of share	Number	Face value of each share				
1	2	3	4	5	6	7	8	9	10
						(हजार रुपयों में) (In thousands of rupees)			
					₹	₹		₹	
					Rs.	Rs.		Rs.	

II. संयुक्त पूंजी कंपनियां—जारी

II. JOINT STOCK COMPANIES—contd.

(क) सरकारी कम्पनियां/निगम—जारी

(a) GOVERNMENT COMPANIES/CORPORATIONS—contd.

खाद्य और नागरिक पूर्ति मंत्रालय—

MINISTRY OF FOOD AND CIVIL SUPPLIES—

(नागरिक पूर्ति विभाग)

(Department of Civil Supplies)

93.	हिन्दुस्तान वनस्पति तेल निगम लि. Hindustan Vegetable Oils Corporation Ltd.	1984-85 से/to 1986-87	इक्विटी Equity	76,886	1000	7,68,86	100%	@	
-----	---	--------------------------	-------------------	--------	------	---------	------	---	--

खाद्य संसाधन उद्योग मंत्रालय—

MINISTRY OF FOOD PROCESSING INDUSTRIES—

94.	बिहार फल एवं वनस्पति विकास निगम पटना Bihar Fruit and Vegetable Development Corporation Patna	1980-81 से/to 1984-85	इक्विटी Ordinary	4,900	1000	49,00	49%	शून्य (x) निगम घाटे में चल रहा है। Nil (x) The Corporation has been (x) incurring losses.
95.	मॉडर्न फूड इंडस्ट्रीज (इण्डिया) लि. Modern Food Industries (India) Ltd.	1966-67 से/to 1995-96 1996-97	इक्विटी वही Ordinary Do	*1,10,835 5,000	1000 1000	11,08,35 50,00		(वर्ष 1995-96 के लिए लाभांश)
			जोड़	TOTAL		11,58,35	100%	1,24,82 (Dividend for 1995-96)

स्वास्थ्य एवं परिवार कल्याण मंत्रालय—

MINISTRY OF HEALTH AND FAMILY WELFARE—

96.	हिन्दुस्तान लेटेक्स लि., त्रिवेन्द्रम Hindustan Latex Ltd. Trivandrum	1966-67 से/to 1994-95 1995-96	इक्विटी Equity वही / Do	1,36,450 18,900	1000 1000	13,64,50 1,89,00		शून्य —Nil—
			जोड़	TOTAL		15,53,50	100%	

गृह मंत्रालय—

MINISTRY OF HOME AFFAIRS—

97.	चंडीगढ़ बाल तथा महिला विकास निगम Chandigarh Child and Women Development Corporation	1980-81 से/to 1995-96 1996-97	इक्विटी Equity वही Do	92,700 25,000	100 100	92,70 25,00		@
			जोड़	TOTAL		117,70	100%	@
98.	चंडीगढ़ उद्योग और पर्यटन विकास निगम Chandigarh Industrial & Tourism Development Corporation	इक्विटी 1973-74 से/to 1995-96 1996-97	Equity वही Do	14,83,464 5,000	100 100	14,83,46 5,00		@
			जोड़	TOTAL		14,88,46	100%	@
99.	चण्डीगढ़ अनुसूचित जाति वित्त और विकास निगम लि. Chandigarh Scheduled Caste Finance & Development Corporation, Ltd.	इक्विटी वही 1992-93 से/to 1995-96 1996-97	Equity Do	1,52,500 2,03,530	100 100	1,52,50 2,03,53		@
			जोड़	TOTAL		3,56,03	100%	@

@ सूचना की प्रतीक्षा है।

@ Information is awaited.

* समाधान के कारण पिछले वर्ष से भिन्न है।

* Differs from last year due to reconciliation.

वित्त लेखे, संघ सरकार
FINANCE ACCOUNTS, UNION GOVERNMENT

सं० 11—1996-97 के अन्त तक संघ सरकार द्वारा सांविधिक निगमों, सरकारी कंपनियों, अन्य संयुक्त पूंजी कंपनियों, सहकारी बैंकों और समितियों आदि में किये गये निवेशों को दर्शाने वाला विवरण-जारी

No. 11-STATEMENT SHOWING THE INVESTMENTS OF THE UNION GOVERNMENT IN STATUTORY CORPORATIONS, GOVERNMENT COMPANIES, OTHER JOINT STOCK COMPANIES, CO-OPERATIVE BANKS AND SOCIETIES, ETC. UPTO END OF 1996-97—contd.

क्रम सं.	संस्था का नाम	निवेश का वर्ष	निवेश के श्रेणी			वर्ष 1996-97 के अंत तक निवेश की गई कुल राशि	कुल प्रदत्त पूंजी से सरकारी निवेश की प्रतिशतता	लाभांश/व्याज की राशि जो वर्ष के दौरान प्राप्त हुई और सरकार के नाम जमा की गई	अभ्युक्तियां
			शेयर का प्रकार	संख्या	प्रत्येक शेयर का अंकित मूल्य				
Sl. No.	Name of the concern	Years of investment	Details of investment			Total amount invested upto end of 1996-97	Percentage of Government's investment to the total paid up capital	Amount of dividend/interest received and credited to Government during the year	Remarks
			Type of share	Number	Face value of each share				
1	2	3	4	5	6	7	8	9	10
						(हजार रुपयों में)			
					₹	₹	₹		
					Rs.	Rs.	Rs.		

II. संयुक्त पूंजी कंपनियां—जारी

II. JOINT STOCK COMPANIES—contd.

(क) सरकारी कम्पनियां/निगम—जारी

(a) GOVERNMENT COMPANIES/CORPORATIONS—contd.

गृह मंत्रालय—जारी

MINISTRY OF HOME AFFAIRS—contd.

100.	नार्थ ईस्टर्न इलेक्ट्रिक पावर कारपोरेशन (प्रा.) लि., शिलांग North Eastern Electric Power Corporation (P) Ltd. Shillong	1974-75 से/तो 1995-96 1996-97	इक्विटी वही Equity Do.	58,89,265 17,12,266	1000 1000	5,88,92,65 1,71,22,66			शून्य Nil Ø	Ø 1995-96 के लिए कोई लाभांश घोषित नहीं किया गया। No dividend declared during 1995-96.
			जोड़		TOTAL	<u>7,60,15,31</u>	100%			
101.	नार्थ ईस्टर्न हैंडीक्राफ्ट एण्ड हैंडलूम डवलपमेंट कारपोरेशन लि., शिलांग North Eastern Handicraft and Handloom Development Corporation Ltd. Shillong	1976-77 से/तो 1991-92 तक	इक्विटी Equity	2,00,000	100	2,00,00	100%		शून्य Nil (x)	(x) कोई लाभांश घोषित नहीं किया गया। 31.3.95 के अंत में संचित हानि 50 लाख रुपए थी। टैक्सटाइल्स से 0.63 करोड़ रुपए शामिल है। (X) No dividend declared. Cumulative loss to the end of 31.3.95 was Rs. 50 lakhs. Includes Rs. 0.63 Crores by Textiles.
102.	आर्थिक विकास निगम Economic Development Corporation	1987-88 से/तो 1991-92	इक्विटी Equity	3,19,000	100	3,19,00	8.88%	@		
103.	पूर्वोत्तर कृषि विपणन निगम, गुवाहाटी North Eastern Agricultural Marketing Corporation, Guwahati.	1981-82 से/तो 1995-96	इक्विटी Equity	37,421	1000	3,74,21		@		
104.	ओम्नीबस औद्योगिक विकास निगम, दमन एवं दीव Omnibus Industrial Development Corporation of Daman & Diu	1992-93 से/तो 1995-96 1996-97	इक्विटी वही Equity Do	2,48,100 30,000	100 100	2,48,10 30,00				
			जोड़	Total		<u>2,78,10</u>		@		
105.	दादरा और नगर हवेली और दमन एवं दीव अनु० जाति/अनु० जन जाति वित्तीय विकास निगम Dadra & Nagar Haveli & Daman & Diu SC/ST Financial Development Corporation	1995-96 1996-97	इक्विटी वही Equity Do	31,990 19,000	100 100	31,99 19,00				
			जोड़	Total		<u>50,99</u>		@		

वित्त लेखे, संघ सरकार
FINANCE ACCOUNTS, UNION GOVERNMENT

सं० 11—1996-97 के अन्त तक संघ सरकार द्वारा सांविधिक निगमों, सरकारी कंपनियों, अन्य संयुक्त पूंजी कंपनियों, सहकारी बैंकों और समितियों आदि में किये गये निवेशों को दर्शाने वाला विवरण-जारी

No. 11-STATEMENT SHOWING THE INVESTMENTS OF THE UNION GOVERNMENT IN STATUTORY CORPORATIONS, GOVERNMENT COMPANIES, OTHER JOINT STOCK COMPANIES, CO-OPERATIVE BANKS AND SOCIETIES, ETC. UPTO END OF 1996-97—contd.

क्रम सं.	संस्था का नाम	निवेश का वर्ष	निवेश के व्यौरे			वर्ष 1996-97 के अंत तक निवेश की गई कुल राशि	कुल प्रदत्त पूंजी से सरकारी निवेश की प्रतिशतता	लाभ/व्याज की राशि जो वर्ष के दौरान प्राप्त हुई और सरकार के नाम जमा की गई	अभ्युक्तियां
			शेयर का प्रकार	संख्या	प्रत्येक शेयर का अंकित मूल्य				
Sl. No.	Name of the concern	Years of investment	Details of investment			Total amount invested upto end of 1996-97	Percentage of Government's investment to the total paid up capital	Amount of dividend/interest received and credited to Government during the year	Remarks
			Type of share	Number	Face value of each share				
1	2	3	4	5	6	7	8	9	10
						(हजार रुपयों में) (In thousands of rupees)			
					₹० Rs.	₹० Rs.		₹० Rs.	
	गृह मंत्रालय—समाप्त MINISTRY OF HOME AFFAIRS—concl'd. (आन्तरिक सुरक्षा विभाग) (Department of Internal Security)								
106.	पुनर्वास बागवानी लि., पुनालुर Rehabilitation Plantation Ltd., Punalur.	1977-78 से/10 1986-87	इक्विटी Equity	13,342	1,000	1,33,42	39.33%	26,68	(1995-96 के लिए लाभ/राशि) (Dividend for 1995-96)
	मानव संसाधन विकास मंत्रालय— MINISTRY OF HUMAN RESOURCES DEVELOPMENT— (शिक्षा विभाग) (Department of Education)								
107.	एजुकेशन कन्सल्टेण्ट्स इंडिया लि., नई दिल्ली Education Consultants India Ltd., New Delhi	1982-83 से/10 1990-91	इक्विटी Equity	1,25,000	100	1,25,00	100%	22,50	(वर्ष 1995-96 के लिए लाभ/राशि) (Dividend for 1995-96)

उद्योग मंत्रालय—

MINISTRY OF INDUSTRY—

108.	राष्ट्रीय लघु उद्योग निगम लि., नई दिल्ली National Small Industries Corporation Ltd., New Delhi	1954-55 से/1995-96 1996-97	इक्विटी Equity वही Do	96,98,800 13,00,000	100 100	96,98,80 13,00,00		
				जोड़	TOTAL	<u>1,09,98,80</u>	100%	
109.	भारत ब्रेक्स एण्ड वाल्वज लि., कलकत्ता Bharat Brakes and Valves Ltd., Calcutta.	1978-79 से/1987-88	इक्विटी Equity	32,540	1000	*3,25,40	100%	शून्य (xx) 31-3-1997 की स्थिति के अनुसार Nil संचित हानि 26.47 करोड़ रुपए थी। (xx) (xx) The cumulative loss as on 31-3-1997 was Rs. 26.47 crores.
110.	भारत भारी उद्योग लि., कलकत्ता Bharat Bhari Udyog Ltd., Calcutta	1987-88 से/1995-96 1996-97	इक्विटी Equity वही Do	12,32,740 1,05,100	1000 1000	**1,23,27,40 10,51,00		
				जोड़	TOTAL	<u>1,33,78,40</u>	100%	@
111.	भारत हेवी इलेक्ट्रिकल्स लि., भोपाल Bharat Heavy Electricals Ltd., Bhopal	1956-57 से/1994-95	इक्विटी Equity	16,57,547	1000	1,65,75,47	68.54%	32,99,85 (1995-96 के लिए लाभांश) (Dividend for 1995-96)
112.	भारत हेवी प्लेट्स एण्ड वैसल्स लि., विशाखापत्तनम Bharat Heavy Plates and Vessels Ltd., Vishakhapatnam.	1966-67 से/1987-88	इक्विटी Equity	2,13,178	1000	*21,31,78	100%	शून्य (†) कम्पनी हानि में चल रही है। Nil (†) The company is incurring (†) losses.
113.	भारत लेदर कारपोरेशन लिमिटेड, आगरा Bharat Leather Corporation Ltd., Agra	1966-67 से/1989-90	इक्विटी Equity	5,56,160	100	5,56,16	100%	शून्य (x) 31-3-1997 के अन्त तक संचित हानि 15.36 करोड़ रुपए थी। Nil (x) The cumulative loss to (x) end of 31-3-1997 was Rs. 15.36 crores.
114.	भारत आर्थैलमिक ग्लास लिमिटेड, दुर्गापुर Bharat Ophthalmic Glass Ltd., Durgapur	1972-73 से/1991-92	इक्विटी Equity	71,400	1000	7,14,00	100%	शून्य(xxx) 31-3-1997 को संचित हानि 115.85 करोड़ रुपए थी। Nil (xxx) The cumulative loss as on (xxx) 31-3-1997 was Rs. 115.85 crores.
115.	भारत पम्प्स एण्ड कम्प्रेसर्स लि., दुर्गापुर Bharat Pumps and Compressors Ltd., Durgapur	1969-70 से/1987-88	इक्विटी Equity	1,83,144	1,000	18,31,44	100%	शून्य (x) 31-3-1997 को संचित हानि 70.21 करोड़ रुपए थी। Nil (x) The cumulative loss as on (x) 31-3-1997 was Rs. 70.21 crores.

@ सूचना की प्रतीक्षा है।

@ Information is awaited.

* कम्पनी के साथ समाधान के कारण पिछले वर्ष से भिन्न है।

* Differs from last year due to reconciliation with the Company.

** ऋण इक्विटी में परिवर्तित किए जाने के कारण पिछले वर्ष से 81,30,40 (हजार) रु. भिन्न है।

** Differs from last year by Rs. 81,30,40 (Th) due to conversion of loan into equity.

वित्त लेखे, संघ सरकार
FINANCE ACCOUNTS, UNION GOVERNMENT

सं० 11—1996-97 के अन्त तक संघ सरकार द्वारा सांविधिक निगमों, सरकारी कंपनियों, अन्य संयुक्त पूंजी कंपनियों, सहकारी बैंकों और समितियों आदि में किये गये निवेशों को दर्शाने वाला विवरण—जारी

No. 11-STATEMENT SHOWING THE INVESTMENTS OF THE UNION GOVERNMENT IN STATUTORY CORPORATIONS, GOVERNMENT COMPANIES, OTHER JOINT STOCK COMPANIES, CO-OPERATIVE BANKS AND SOCIETIES, ETC. UPTO END OF 1996-97—contd.

क्रम सं.	संस्था का नाम	निवेश का वर्ष	निवेश के धरि			वर्ष 1996-97 के अंत तक निवेश की गई कुल राशि	कुल प्रदत्त पूंजी से सरकारी निवेश की प्रतिशतता	लाभ/भ्याव की राशि जो वर्ष के दौरान प्राप्त हुई और सरकार के नाम जमा की गई	अभ्युक्तियां
			शेयर का प्रकार	संख्या	प्रत्येक शेयर का अंकित मूल्य				
Sl. No.	Name of the concern	Years of investment	Details of investment			Total amount invested upto end of 1996-97	Percentage of Government's investment to the total paid up capital	Amount of dividend/interest received and credited to Government during the year	Remarks
			Type of share	Number	Face value of each share				
1	2	3	4	5	6	7	8	9	10
						(हजार रुपयों में)			
					₹	₹		₹	
					Rs.	Rs.		Rs.	

II संयुक्त पूंजी कम्पनियों—जारी
II JOINT STOCK COMPANIES—contd.

सरकारी कम्पनियों / निगम—जारी
(a) GOVERNMENT COMPANIES/CORPORATIONS—contd.

उद्योग मंत्रालय—जारी
MINISTRY OF INDUSTRY—contd.

116.	भारत वेगन एण्ड इंजीनियरिंग कम्पनी लि., पटना Bharat Wagon and Engineering Company Ltd., Patna	1981-82 से/to 1987-88	इक्विटी Equity	42,200	1,000	4,22,00	100%	
117.	भारत यंत्र निगम लि., इलाहाबाद Bharat Yantra Nigam Ltd., Allahabad.	1987-88 से/to 1995-96 1996-97	इक्विटी वही Equity Do	10,37,087	1000	**1,12,04,57		
				10,400	1000	1,04,00		
			जोड़		TOTAL	1,13,08,57	100%	@
118.	ब्रेथवैट एंड कम्पनी लि., कलकत्ता Braithwaite and Company Ltd., Calcutta	1976-77 से/to 1987-88	इक्विटी Equity	1,45,570	1000	14,55,70	100%	(xx) 31-3-1997 को संचित हानि 107.28 करोड़ रुपए थी। शून्य Nil (xx) The cumulative loss as on (xx) 31-3-1997 was Rs. 107.28 crores
119.	ब्रेन्टफोर्ड इलेक्ट्रिक इंडिया लि. Brentford Electric India Ltd.	1988-89 से/to 1991-92	साधारण Ordinary	3,750	1000	37,50	100%	@
120.	ब्रिज एण्ड रूफ कम्पनी आफ इण्डिया लि., कलकत्ता Bridge & Roof Company of India Ltd., Calcutta	1978-79 से/to 1987-88	इक्विटी Equity	48,80,000	10	*4,88,00	100%	
121.	बर्न स्टैंडर्ड कम्पनी लि., कलकत्ता Burn Standard Company Ltd., Calcutta	1978-79 से/to 1987-88	इक्विटी Equity	3,09,846	1000	30,98,46	100%	(†) 31-3-97 की स्थिति के अनुसार संचित हानि शून्य 289.58 करोड़ रु. थी। Nil (†) The cumulative loss as on (†) 31-3-97 was Rs. 289.58 crores.
122.	भारतीय सीमेन्ट कारपोरेशन लिमिटेड, नई दिल्ली Cement Corporation of India Ltd., New Delhi	1964-65 से/to 1995-96 1996-97	इक्विटी वही Equity Do	36,74,849	1000	3,67,48,49		(x) 31.3.97 की स्थिति के अनुसार संचित हानि 642.20 करोड़ रु. थी। शून्य (x) Cumulative loss as on 31.3.97 Nil was Rs. 642.20 Crore.
				68,200	1000	6,82,00		
			जोड़		TOTAL	3,74,30,49	100%	
123.	साइकिल कारपोरेशन ऑफ इंडिया लिमिटेड, कलकत्ता Cycle Corporation of India Ltd., Calcutta	1980-81 से/to 1985-86	इक्विटी Equity	23,500	1000	(xx) 12,02,04	100%	(x) इसमें 9,67,04,215 रुपए की राशि (xx) शामिल है जो ब्याज और प्रतिपूर्ति की अदायगी की खेतक है 31-3-97 के अंत में संचित हानि 334.75 करोड़ रुपए थी। शून्य Includes an amount of Rs. Nil (xx) 9,67,04,215 representing (xx) payment of interest and compensation. The cumulative loss at the end of 31-3-1997 was Rs. 334.75 crores.

@ सूचना की प्रतीक्षा है।

@ Information is awaited.

* कम्पनी के साथ आंकड़ों के समाधान के कारण भिन्न है।

* Difference is due to reconciliation of figures with the Company.

** पिछले वर्ष से, ऋण को इक्विटी में परिवर्तित किए जाने के कारण 71,60,02 (हजार) रु. और कम्पनी के साथ समाधान के कारण 8,33,70 (हजार) रु. भिन्न है।

** Differs from last year by Rs. 71.60.02 (Th) due to conversion of loan into equity and by Rs. 8.33.70 (Th) due to reconciliation with the company.

विन लेखे, संघ सरकार
FINANCE ACCOUNTS, UNION GOVERNMENT

सं० 11—1996-97 के अन्त तक संघ सरकार द्वारा मासिक निगमों, सरकारी कंपनियों, अन्य संयुक्त पूंजी कंपनियों, सहकारी बैंकों और समितियों आदि में किये गये निवेशों को दर्शाने वाला विवरण—जारी

No. 11-STATEMENT SHOWING THE INVESTMENTS OF THE UNION GOVERNMENT IN STATUTORY CORPORATIONS, GOVERNMENT COMPANIES, OTHER JOINT STOCK COMPANIES, CO-OPERATIVE BANKS AND SOCIETIES, ETC. UPTO END OF 1996-97—contd.

क्रम सं.	संस्था का नाम	निवेश का वर्ष	निवेश के श्रेणियाँ			वर्ष 1996-97 के अंत तक निवेश की गई कुल राशि	कुल प्रदत्त पूंजी से सरकारी निवेश की प्रतिशतता	लाभ/हानि जो वर्ष के दौरान प्राप्त हुई और सरकार के नाम जमा की गई	अभ्युक्तियाँ
			शेयर का प्रकार	संख्या	प्रत्येक शेयर का अंकित मूल्य				
Sl. No.	Name of the concern	Years of investment	Details of investment			Total amount invested upto end of 1996-97	Percentage of Government's investment to the total paid up capital	Amount of dividend/interest received and credited to Government during the year	Remarks
			Type of share	Number	Face value of each share				
1	2	3	4	5	6	7	8	9	10
					₹ Rs.	(हजार रुपये में) ₹ Rs.		₹ Rs.	
II. संयुक्त पूंजी कंपनियाँ—जारी									
II. JOINT STOCK COMPANIES—contd.									
(क) सरकारी कंपनियाँ/निगम—जारी									
(a) GOVERNMENT COMPANIES/CORPORATIONS—contd.									
उद्योग मंत्रालय—जारी									
MINISTRY OF INDUSTRY—Contd									
124.	इंजीनियरिंग प्रोजेक्ट्स (इंडिया) लि., नई दिल्ली Engineering Projects (India) Ltd., New Delhi	1977-78 से/तो 1982-83	इक्विटी Equity	78,200	1,000	7,82,00	97%	शून्य (x) Nil (x)	31-3-1997 के अंत में संचित हानि 642.73 करोड़ रुपये थी। The cumulative loss to end of 31-3-1997 was Rs. 642.73 crores.
125.	हैवी इंजीनियरी कारपोरेशन लि., रांची Heavy Engineering Corporation Ltd., Ranchi	1958-59 से/तो 1995-96 1996-97	इक्विटी Equity वही Do	38,78,735 3,00,000	1,000 1,000	**3,87,87,35 30,00,00 4,17,87,35	100%	शून्य (xx) Nil (xx)	31-3-1997 के अंत तक संचित हानि 1151.40 करोड़ रुपये थी। The cumulative loss to end of 31-3-1997 was Rs. 1151.40 crores.
				जोड़	TOTAL				

126. हिन्दुस्तान मशीन टूल्स लि., बंगलौर

	1952-53 से/to	साधारण	7,92,380	1000		
Hindustan Machine	1995-96	Ordinary	76,45,745	10	(+) 86,88,38	
Tools Ltd., Bangalore	1996-97	वही / Do	52,65,000	10	5,26,50	
		जोड़		TOTAL	<u>92,14,88</u>	91.09%

(+) इसमें भारत सरकार से अन्नरित 71,72,000 रुपए के मूल्य की परिसम्पत्तियाँ शामिल हैं।
@ (+) Includes Rs. 71,72,000 representing value of assets transferred from the Govt. of India.

127. हिन्दुस्तान केबल्स लि., रुपनारायणपुर

Hindustan Cables Ltd.,	1952-53 से/to	इक्विटी	6,12,366	1000	1,44,12,54	
Rupnarayanpur	1995-96	Equity	8,28,88,775	10		
	1996-97	वही / Do	1,51,00,000	10	15,10,00	
		जोड़		TOTAL	<u>1,59,22,54</u>	100%

31.3.97 की स्थिति के अनुसार संचित हानि 73.70 करोड़ रु. थी।
Cumulative loss as on 31.3.97 was Rs. 73.70 crores.
31.3.97 की स्थिति के अनुसार संचित हानि 208.48 करोड़ रु. थी।
Cumulative loss as on 31-3-97 was Rs. 208.48 crores.

128. हिन्दुस्तान पेपर कारपोरेशन लि., नई दिल्ली

Hindustan Paper	1967-68 से/to	इक्विटी	55,07,353	1000	*5,50,73,53	
Corporation Ltd.	1995-96	Equity				
New Delhi	1996-97	वही / Do	40,000	1000	4,00,00	
		जोड़		TOTAL	<u>5,54,73,53</u>	100%

(x) 31.3.1997 के अन्त में संचित हानि 621.23 करोड़ रु. थी।
शून्य Nil (x) The cumulative loss to end of 31.3.1997 was Rs. 621.23 crores.

129. हिन्दुस्तान फोटो फिल्मस मैनुफैक्चरिंग कं. लि., ऊटी

Hindustan Photo Films	1960-61 से/to	इक्विटी	14,66,696	1000	1,72,16,96	
Manufacturing Co. Ltd., Ooty	1995-96	Equity	2,55,00,000	10		
	1996-97	- वही -	30,80,000	10	3,08,00	
		जोड़		TOTAL	<u>1,75,24,96</u>	100%

शून्य (xx) 31.3.1997 के अन्त में संचित हानि 376.18 करोड़ रु. थी।
Nil (xx) The cumulative loss to end of 31.3.1997 was Rs. 376.18 crores
शून्य Ø 31-3-97 को कंपनी को 3.32 करोड़ रु० की हानि हुई।

130. हिन्दुस्तान साल्ट कं. लि., जयपुर

Hindustan Salt Company	1958-59 से/to	इक्विटी	46,881	1000	4,68,81	
Ltd., Jaipur	1995-96	Equity	28,00	1000	28,00	
	1996-97	वही / Do				
		जोड़		TOTAL	<u>4,96,81</u>	100%

Nil Ø The company incurred a loss of Rs. 3.32 crores as on 31.3.97

131. इंस्ट्रुमेंटेशन लि., कोटा

Instrumentation Ltd., Kota.	1964-65 से/to	इक्विटी	2,13,703	1000	21,37,03	
	1995-96	Equity	12,500	1000	1,25,00	
	1996-97	वही Do				
		जोड़		TOTAL	<u>22,62,03</u>	100%

शून्य (x) 31-3-96 के अन्त में कुल हानि 126 करोड़ रु. थी।
Nil (x) The cumulative loss to end of 31.3.1996 was Rs. 126 crores.

@ सूचना की प्रतीक्षा है।

@ Information is awaited

* बकाया ऋण इक्विटी में परिवर्तित किए जाने के कारण पिछले वर्ष से 71,38,00 (हजार) रुपए भिन्न है।

* Differs from last year by Rs. 71,38,00 (Th) due to outstanding loan converted into equity.

** ऋण के इक्विटी में परिवर्तित कर दिए जाने के कारण पिछले वर्ष से 99,41,00 (हजार) रुपए भिन्न है।

** Differs from last year by Rs. 99,41,00 (Th) due to conversion of loan into equity.

वित्त लेखे, संघ सरकार
FINANCE ACCOUNTS, UNION GOVERNMENT

सं० 11—1996-97 के अन्त तक संघ सरकार द्वारा सांविधिक निगमों, सरकारी कंपनियों, अन्य संयुक्त पूंजी कंपनियों, सहकारी बैंकों और समितियों आदि में किये गये निवेशों को दर्शाने वाला विवरण—जारी

No. 11-STATEMENT SHOWING THE INVESTMENTS OF THE UNION GOVERNMENT IN STATUTORY CORPORATIONS, GOVERNMENT COMPANIES, OTHER JOINT STOCK COMPANIES, CO-OPERATIVE BANKS AND SOCIETIES, ETC. UPTO END OF 1996-97—contd.

क्रम सं.	संस्था का नाम	निवेश का वर्ष	निवेश के व्यौर			वर्ष 1996-97 के अंत तक निवेश की गई कुल राशि	कुल प्रदत्त पूंजी से सरकारी निवेश की प्रतिशतता	लाभंश/व्याज की राशि जो वर्ष के दौरान प्राप्त हुई और सरकार के नाम जमा की गई	अभ्युक्तियां
			शेयर का प्रकार	संख्या	प्रत्येक शेयर का अंकित मूल्य				
Sl. No.	Name of the concern	Years of investment	Details of investment			Total amount invested upto end of 1996-97	Percentage of Government's investment to the total paid up capital	Amount of dividend/interest received and credited to Government during the year	Remarks
			Type of share	Number	Face value of each share				
1	2	3	4	5	6	7	8	9	10
					₹ Rs.	(हजार रुपये में) (In thousands of rupees) ₹ Rs.		₹ Rs.	
II.	संयुक्त पूंजी कंपनियां—जारी								
II.	JOINT STOCK COMPANIES—contd.								
	सरकारी कम्पनियां/निगम—जारी								
(a)	GOVERNMENT COMPANIES/CORPORATIONS—contd.								
	उद्योग मंत्रालय—जारी								
	MINISTRY OF INDUSTRY—contd.								
132.	जेसप एण्ड कम्पनी लि., कलकत्ता Jessop and Company Ltd., Calcutta	1965-66 से/तो 1987-88	इक्विटी Equity वही / Do अभिमानि Preference	3,05,62,800 4,600 2,000	10 1000 100	(x) 37,18,46	96.48%	शून्य Nil (x)	(x) Includes Rs. 3,50,88,287 paid during 1969-70 being the final payment of price of 11,23,300 shares of the Company purchased from M/s. Sahu Jain Ltd., and others along with interest upto 19-6-1969 as awarded by the Arbitrator. The cumulative loss to end of 31-3-1997 was Rs. 207 crores.
									(x) 1969-70 के दौरान अदा किए गए 3,50,88,287 रुपए में माध्यस्थम अधिनिर्णय के अनुसार 19-6-1969 तक व्याज सहित मैसर्स साहू जैन लि. और अन्य से खरीदे गए कंपनी के 11,23,300 शेयरों के मूल्य की अंतिम अदायगी शामिल है। कंपनी को 31-3-97 के अन्त में 207 करोड़ रुपये की संचित हानि हुई।

133.	मारुति उद्योग लि. गुडगाँव (हरियाणा)	1980-81 से/to	इक्विटी						(xx) 4,43,71,100 करोड़ रुपये निगम प्रभार के रूप में शामिल है।
	Maruti Udyog Ltd., Gurgaon (Haryana)	1992-93	Equity	61,36,603	100	(xx) 65,80,31	49.74%	13,16,04 (1995-96 के लिए लाभांश) (Dividend for 1995-96)	(xx) Incl. Rs 4,43,71,100 as incorporation charges.
134.	माइनिंग एण्ड एलाइड मशीनरी कारपोरेशन लि., दुर्गापुर	1965-66 से/to	इक्विटी	3,91,850	1000	39,18,50	100%	शून्य	(++) 31.3.96 के अन्त तक संचित हानि 580.79 करोड़ रुपए थी।
	Mining and Allied Machinery Corporation Ltd., Durgapur	1993-94	Equity					Nil	(++) The cumulative loss to end of 31-3-1996 was Rs. 580.79 crores.
135.	नेशनल बाइसिकल कारपोरेशन आफ इंडिया लि., मुम्बई	1980-81 से/to	इक्विटी					शून्य	(x) 3,33,46,821 रुपये की राशि व्याज और प्रतिपूर्ति अदायगी की छोटक है। 31-3-1997 के अन्त तक निगम को 137 करोड़ रुपये की हानि हुई।
	National Bicycle Corporation of India Ltd., Bombay	1988-89	Equity	23,100	1000	(x) 5,64,47	100%	Nil	(x) Includes an amount of Rs. 3,33,46,821 representing payment of interest and compensation. The Corporation incurred a loss of Rs 137 crores to end of 31-3-97
136.	नेशनल इंडस्ट्रियल डवलपमेंट कारपोरेशन लि., नई दिल्ली	1954-55 से/to	इक्विटी	1,48,530	100	1,78,53	100%	@	
	National Industrial Development Corporation Ltd., New Delhi	1991-92	बोनस शेयर Bonus Shares	30,000					
137.	नेशनल इन्स्ट्रुमेंट्स लि., कलकत्ता	1957-58 से/to	इक्विटी					शून्य	(xx) 31-3-1997 को संचित हानि 158.26 करोड़ रुपये थी।
	National Instruments Ltd., Calcutta	1991-92	Equity	60,781	1000	6,07,81	100%	Nil	(xx) The cumulative loss as on 31-3-1997 was Rs.158.26 crores.

वित्त लेखे, संघ सरकार
FINANCE ACCOUNTS, UNION GOVERNMENT

सं० 11—1996-97 के अन्त तक संघ सरकार द्वारा सांविधिक निगमों, सरकारी कंपनियों, अन्य संयुक्त पूंजी कंपनियों, सहकारी बैंकों और समितियों आदि में किये गये निवेशों को दर्शाने वाला विवरण-जारी

No. 11-STATEMENT SHOWING THE INVESTMENTS OF THE UNION GOVERNMENT IN STATUTORY CORPORATIONS, GOVERNMENT COMPANIES, OTHER JOINT STOCK COMPANIES, CO-OPERATIVE BANKS AND SOCIETIES, ETC. UPTO END OF 1996-97—contd.

क्रम सं.	संस्था का नाम	निवेश का वर्ष	निवेश के व्यौर			वर्ष 1996-97 के अंत तक निवेश की गई कुल राशि	कुल प्रदत्त पूंजी से सरकारी निवेश की प्रतिशतता	साधारण/व्याज की राशि जो वर्ष के दौरान प्राप्त हुई और सरकार के नाम जमा की गई	अभ्युक्तियां
			शेयर का प्रकार	संख्या	प्रत्येक शेयर का अंकित मूल्य				
Sl. No.	Name of the concern	Years of investment	Details of investment			Total amount invested upto end of 1996-97	Percentage of Government's investment to the total paid up capital	Amount of dividend/interest received and credited to Government during the year	Remarks
			Type of share	Number	Face value of each share				
1	2	3	4	5	6	7	8	9	10
					रु० Rs.	(हजार रुपयों में) (In thousands of rupees)			
					रु० Rs.	रु० Rs.		रु० Rs.	
II. संयुक्त पूंजी कंपनियां—जारी									
II. JOINT STOCK COMPANIES—contd.									
(क) सरकारी कंपनियां/निगम—जारी									
(a) GOVERNMENT COMPANIES/CORPORATIONS—contd.									
उद्योग मंत्रालय—जारी									
MINISTRY OF INDUSTRY—contd.									
138.	नेशनल न्यूजप्रिंट्स एंड पेपर मिल्स लि., नेपा नगर	1958-59 से/तो 1994-95 1995-96	इक्विटी Equity वही Do.	5,99,61,850 25,00,000	10 10	59,96,19 2,50,00 <u>62,46,19</u>	 100%	शून्य Nil (+) (†) वर्ष 1997 के अन्त में संचित हानि 69.87 करोड़ रु. थी। (†) (†) The cumulative loss to end of 1997 was Rs. 69.87 crores.	
139.	प्राग टूल्स लिमिटेड, सिकन्दराबाद Praga Tools Ltd., Secunderabad	1958-59 से/तो 1995-96 1996-97	इक्विटी Equity वही/Do.	17,34,958 2,10,000	35 35	6,07,23 73,50 <u>6,80,73</u>	 94.62%	(x) 1997 के अन्त में संचित हानि 46.92 करोड़ रु. थी। (x) (x) The cumulative loss to end of 1997 was Rs. 46.92 crores. (x)	
			जोड़ TOTAL						

140.	पुनर्वास उद्योग निगम लि., कलकत्ता Rehabilitation Industries Cor- poration Ltd., Calcutta	1959-60 से/to 1988-89	इक्विटी Equity	47,620	1000	4,76,20	100%	शून्य (x) 31-3-1997 के अंत में संचित हानि 274.33 करोड़ रुपये थी। Nil (x) The cumulative loss to end of (x) 31-3-1997 was Rs. 274.33 crores.
141.	रिचर्डसन एण्ड क्रूदास लि., मुम्बई Richardson and Cruddas Ltd., Bombay	1972-73 से/to 1987-88	इक्विटी Equity	1,03,032	1,000	*10,30,32	100%	शून्य (†) 1997 के अंत तक कंपनी को 108.36 करोड़ रुपए की हानि हुई। Nil (†) The company incurred a loss of (†) Rs. 108.36 crores upto 1997.
142.	स्कूटर्स इंडिया लि., लखनऊ Scooters India Ltd., Lucknow	1972-73 से/to 1995-96 1996-97	इक्विटी Equity वही / Do	3,27,930 2,50,000 18,500	1,000 10 1,000	**33,04,30 1,85,00 <u>34,89,30</u>	100%	शून्य (+) कंपनी को 1997 के अन्त तक 564.58 करोड़ रुपए की हानि हुई। Nil (+) The company incurred a loss of (+) Rs. 564.58 crores to end of 1997.
143.	त्रिवेणी स्ट्रक्चरल्स लि. नैनी, इलाहाबाद Triveni Structural Ltd., Naini, Allahabad	1965-66 से/to 1987-88	इक्विटी Equity	60,300	1,000	6,03,00	100%	शून्य (x) 31-3-1997 के अन्त तक 82.53 करोड़ रुपये की संचित हानि हुई। Nil (x) The cumulative loss to end of (x) 31-3-1997 was Rs. 82.53 crores.
144.	तुंगभद्रा स्टील प्रोडक्ट्स लि., तुंगभद्रा बांध, कर्नाटक Tungabhadras Steel Products Ltd., Tungabhadra Dam, Karnataka	1966-67 से/to 1984-85	इक्विटी Equity	15,200	1,000	1,52,00	100%	शून्य (xx) 31-3-1997 के अन्त तक कुल 1.72 करोड़ रुपये की हानि हुई। Nil (xx) Cumulative loss as on (xx) 31-3-1997 was Rs. 1.72 crores.
145.	टेनरी एंड फुटवियर कारपोरेशन आफ इंडिया लि., कानपुर Tannery and Footwear Corporation of India Ltd., Kanpur	1968-69 से/to 1991-92	इक्विटी Equity	1,52,392	1,000	15,23,92	100%	शून्य (†) 31-3-97 के अंत तक कुल 269.91 करोड़ रुपये की संचित हानि हुई। Nil (†) Cumulative loss upto end of (†) 31-3-1997 was Rs. 269.91 crores.

* आकड़ों के समायोजन के कारण पिछले वर्ष से भिन्न है।

* Differs from last year due to reconciliation of figures.

** 27,22,00 (हजार) रुपए का बकाया ऋण इक्विटी में परिवर्तित किया गया।

** Rs. 27,22,00 (th) outstanding loan converted into equity.

वित्त लेखे, संघ सरकार
FINANCE ACCOUNTS, UNION GOVERNMENT

सं० 11—1996-97 के अन्त तक संघ सरकार द्वारा सांविधिक निगमों, सरकारी कंपनियों, अन्य संयुक्त पूंजी कंपनियों, सहकारी बैंकों और समितियों आदि में किये गये निवेशों को दर्शाने वाला विवरण-जारी

No. 11-STATEMENT SHOWING THE INVESTMENTS OF THE UNION GOVERNMENT IN STATUTORY CORPORATIONS, GOVERNMENT COMPANIES, OTHER JOINT STOCK COMPANIES, CO-OPERATIVE BANKS AND SOCIETIES, ETC. UPTO END OF 1996-97—contd.

क्रम सं.	संस्था का नाम	निवेश का वर्ष	निवेश के ब्यौरे			वर्ष 1996-97 के अंत तक निवेश की गई कुल राशि	कुल प्रदत्त पूंजी से सरकारी निवेश की प्रतिशतता	लाभाना/ब्याज की राशि जो वर्ष के दौरान प्राप्त हुई और सरकार के नाम जमा की गई	अभ्युक्तियां
			शेयर का प्रकार	संख्या	प्रत्येक शेयर का अंकित मूल्य				
Sl. No.	Name of the concern	Years of investment	Details of investment			Total amount invested upto end of 1996-97	Percentage of Government's investment to the total paid up capital	Amount of dividend/interest received and credited to Government during the year	Remarks
			Type of share	Number	Face value of each share				
1	2	3	4	5	6	7	8	9	10
					₹	(हजार रुपयों में)			
					Rs.	(In thousands of rupees)			
					₹				
					Rs.				
II.	संयुक्त पूंजी कंपनियां—जारी								
II.	JOINT STOCK COMPANIES—contd.								
(क)	सरकारी कंपनियां/निगम—जारी								
(a)	GOVERNMENT COMPANIES/CORPORATIONS—contd.								
	उद्योग मंत्रालय—समाप्त								
	MINISTRY OF INDUSTRY—concl'd.								
146.	टायर कारपोरेशन आफ इंडिया लि., कलकत्ता	1984-85 से/तो	इक्विटी वही					शून्य	(x) 15,64,602 रुपये ब्याज और प्रतिपूर्ति अदायगी को दर्शाते हैं। 31-3-1997 के अन्त तक संचित हानि 283.67 करोड़ रुपये थी।
	Tyre Corporation of India Ltd., Calcutta	1995-96	Equity	7,51,304	1000	(x)75,28,69		Nil	
		1996-97	-Do-	27,500	1000	2,75,00		(x) (x)	Rs. 15,64,602 represents payment of interest and compensation. The cumulative loss to end of 31-3-1997 was Rs. 283.67 crores.
			जोड़	Total		78,03,69	100%		

147.	वैगन इण्डिया लि., पटना								शून्य (xx) 60 रुपये प्रति शेयर की दर से 3333 शेयर खरीदे गए।
	Wagon India Ltd., Patna	1974-75 से/to	इक्विटी						Nil (xx) 3333 shares were purchased (xx) at Rs. 60 each.
		1994-95	Equity	3,166	100		1,90		
		1995-96	वहो/Do.	167	100		10		
	सूचना और प्रसारण मंत्रालय— MINISTRY OF INFORMATION AND BROADCASTING—					TOTAL	(xx) 2,00	100%	
148.	नेशनल फिल्म डवलपमेंट कारपोरेशन लि., मुम्बई								(+) 20 रुपये प्रति शेयर की दर से 5307 शेयर खरीदे गए।
	National Film Development Corporation Ltd., Bombay	1974-75 से/to	इक्विटी						(+) 5307 shares were purchased at Rs. 20 per share.
		1994-95	Equity	13,24,985	100	(+)	13,20,74		
		1995-96	Do	75,000	100		7500		
			जोड़		TOTAL		13,95,74	100%	21,94 1995-96 के लिए लाभांश (Dividend for 1995-96)
149.	ब्राडकास्ट इंजीनियरिंग कन्सल्टेंट्स इण्डिया लि., नई दिल्ली Broadcast Engineering Consultants India Ltd. New Delhi.	1995-96	इक्विटी Equity	25,000	100		25,00	100%	शून्य Nil 1996-97 के लिए लाभांश 1997-98 के दौरान प्राप्त किया (Dividend for 1996-97) received during 1997-98
	(अपारम्परिक ऊर्जा स्रोत विभाग) (DEPARTMENT OF NON-CONVENTIONAL ENERGY SOURCES)								
150.	इण्डियन रिन्यूएबल एनर्जी डवलपमेंट एजेंसी लि.								
	Indian Renewable Energy Development Agency Ltd.	1986-87 से/to	इक्विटी						
		1995-96	Equity	6,23,500	1000		62,35,00		
		1996-97	Do	2,80,000	1000		28,00,00		2,00,47 (वर्ष 1995-96 के लिए लाभांश) (Dividend for 1995-96)
	पेट्रोलियम एवं प्राकृतिक गैस मंत्रालय— MINISTRY OF PETROLEUM AND NATURAL GAS—					TOTAL	90,35,00	100%	
151.	भारत पेट्रोलियम कारपोरेशन ऑफ इण्डिया लि.	1975-76 से/to	इक्विटी						
	Bharat Petroleum Corporation of India Ltd.	1994-95	Equity	10,12,00,000	10		1,01,20,00	66.20%	32,76,90 (वर्ष 1995-96 के लिए लाभांश) (Dividend for 1995-96)

वित्त लेखें, संघ सरकार
FINANCE ACCOUNTS, UNION GOVERNMENT

सं० 11—1996-97 के अन्त तक संघ सरकार द्वारा सांविधिक निगमों, सरकारी कंपनियों, अन्य संयुक्त पूंजी कंपनियों, सहकारी बैंकों और समितियों आदि में किये गये निवेशों को दर्शाने वाला विवरण-जारी

No. 11-STATEMENT SHOWING THE INVESTMENTS OF THE UNION GOVERNMENT IN STATUTORY CORPORATIONS, GOVERNMENT COMPANIES, OTHER JOINT STOCK COMPANIES, CO-OPERATIVE BANKS AND SOCIETIES, ETC. UPTO END OF 1996-97—contd.

क्रम सं.	संस्था का नाम	निवेश का वर्ष	निवेश के शर्तें			वर्ष 1996-97 के अंत तक निवेश की गई कुल राशि	कुल प्रदत्त पूंजी से सरकारी निवेश की प्रतिशतता	लाभाना/व्याज की राशि जो वर्ष के दौरान प्राप्त हुई और सरकार के नाम जमा की गई	अभ्युक्तियां
			शेयर का प्रकार	संख्या	प्रत्येक शेयर का अंकित मूल्य				
Sl. No.	Name of the concern	Years of investment	Details of investment			Total amount invested upto end of 1996-97	Percentage of Government's investment to the total paid up capital	Amount of dividend/interest received and credited to Government during the year	Remarks
			Type of share	Number	Face value of each share				
1	2	3	4	5	6	7	8	9	10
						(हजार रुपयों में) (In thousands of rupees)			
					₹ Rs.	₹ Rs.		₹ Rs.	

II. संयुक्त पूंजी कंपनियां—जारी

II. JOINT STOCK COMPANIES—contd.

(क) सरकारी कम्पनियां/निगम—जारी

(a) GOVERNMENT COMPANIES/CORPORATIONS—contd.

पेट्रोलियम और प्राकृतिक गैस मंत्रालय—जारी

MINISTRY OF PETROLEUM AND NATURAL GAS—contd.

152. बीको लारी लि.

	1979-80 से/to	इक्विटी						
Biecco Lawrie Ltd.	1994-95	Equity	2,40,99,700	10	24,09,97	57.37%		

										(†) निगमन-पूर्व व्यय का द्योतक है। सरकार द्वारा वास्तव में किसी शेयर का अधिग्रहण नहीं किया गया।
153.	बिटुमेन मार्केटिंग कारपोरेशन लि. Bitumen Marketing Corporation Ltd.	1973-74 से/to 1979-80	(†)	(†)	(†)	1,86	(†)	शून्य Nil	(†)	Represents pre-incorporation expenses. No shares were actually acquired by the Government.
154.	बोंगाईगांव रिफाइनरी एण्ड पेट्रोकेमिकल्स लि., असम Bongaigaon Refinery and Petro-Chemicals Ltd., Assam	1974-75 से/to 1986-87	इक्विटी Equity	14,90,65,700	10	1,49,06,57	74.46%	20,14,67	(1995-96 के लिए लाभांश) (Dividend for 1995-96)	
155.	कोचीन रिफाइनरीज लि., केरल Cochin Refineries Ltd., Kerala	1963-64 to/से 1988-89	इक्विटी Equity	3,79,44,830	10	37,94,48	55.05%	10,62,45	(1995-96 के लिए लाभांश) (Dividend for 1995-96)	
156.	इंजीनियर्स इंडिया लि. Engineers India Ltd.	1965-66 से/to 1994-95	इक्विटी Equity	1,69,21,900	10	16,92,19	94.01%	4,23,05	(1995-96 के लिए लाभांश) (Dividend for 1995-96)	
157.	गैस अथॉरिटी आफ इंडिया Gas Authority of India	1984-85 से/to 1988-89	इक्विटी Equity	81,67,90,975	10	8,16,79,10	96.63%	69,42,72	(1995-96 के लिए लाभांश) (Dividend for 1995-96)	
158.	हिन्दुस्तान पेट्रोलियम कारपोरेशन Hindustan Petroleum Corporation	1974-75 से/to 1994-95	इक्विटी Equity	11,72,20,200	10	1,17,22,02	60%	23,10,09	(1995-96 के लिए लाभांश) (Dividend for 1995-96)	
159.	इण्डियन आयल कारपोरेशन Indian Oil Corporation	1958-59 से/to 1994-95	इक्विटी Equity	35,48,43,950	10	3,54,84,40	91.14%	1,41,93,76	(1995-96 के लिए लाभांश) (Dividend for 1995-96)	

वित्त लेखे, संघ सरकार
FINANCE ACCOUNTS, UNION GOVERNMENT

सं० 11—1996-97 के अन्त तक संघ सरकार द्वारा सांविधिक निगमों, सरकारी कंपनियों, अन्य संयुक्त पूंजी कंपनियों, सहकारी बैंकों और समितियों आदि में किये गये निवेशों को दर्शाने वाला विवरण-जारी

No. 11-STATEMENT SHOWING THE INVESTMENTS OF THE UNION GOVERNMENT IN STATUTORY CORPORATIONS, GOVERNMENT COMPANIES, OTHER JOINT STOCK COMPANIES, CO-OPERATIVE BANKS AND SOCIETIES, ETC. UPTO END OF 1996-97—contd.

क्रम सं.	संस्था का नाम	निवेश का वर्ष	निवेश के व्यौरे			वर्ष 1996-97 के अंत तक निवेश की गई कुल राशि	कुल प्रदत्त पूंजी से सरकारी निवेश की प्रतिशतता	लाभांश/व्याज की राशि जो वर्ष के दौरान प्राप्त हुई और सरकार के नाम जमा की गई	अभ्युक्तियां
			शेयर का प्रकार	संख्या	प्रत्येक शेयर का अंकित मूल्य				
Sl. No.	Name of the concern	Years of investment	Details of investment			Total amount invested upto end of 1996-97	Percentage of Government's investment to the total paid up capital	Amount of dividend/interest received and credited to Government during the year	Remarks
			Type of share	Number	Face value of each share				
1	2	3	4	5	6	7	8	9	10
						(हजार रुपयों में) (In thousands of rupees)			
					₹ Rs.	₹ Rs.		₹ Rs.	
	पेट्रोलियम और प्राकृतिक गैस मंत्रालय—समाप्त MINISTRY OF PETROLEUM AND NATURAL GAS—concl'd.								
160.	इन्डो-बर्मा पेट्रोलियम कं. लि., कलकत्ता Indo-Burmah Petroleum Company Ltd., Calcutta	1972-73 से/to 1995-96 1996-97	इक्विटी Equity वहो -Do-	87,97,399 43,98,699	10 10	8,79,74 4,39,87 <u>13,19,61</u>		3,07,91	(1995-96 के लिए लाभांश) (Dividend for 1995-96)
				जेड	Total		59.58%		
161.	लुब्रिजोल इण्डिया लि., मुम्बई Lubrizol India Ltd., Bombay	1966-67 से/to 1994-95	इक्विटी Equity	11,52,000	100	11,52,00	60%	3,45,60	(1995-96 के लिए लाभांश) (Dividend for 1995-96)

162.	मदास रिफ़ाइनरीज लि., मदास Madras Refineries Ltd., Madras	1965-66 से/to 1985-86	इक्विटी Equity	7,72,65,200	10	77,26,52	53.75%	19,31,63	(1995-96 के लिए लाभांश) (Dividend for 1995-96)
योजना मंत्रालय— MINISTRY OF PLANNING—									
163.	राष्ट्रीय सूचना विज्ञान केन्द्र सेवा-इंक National Informatics Centre Services Inc.	तक/upto 1996-97	इक्विटी Equity	2,00,000	100	2,00,00	100%		शून्य (x) सेक्शन 25 बी कम्पनी अतः कोई लाभांश नहीं। Nil (x) Section 25 B Company Hence (x) no dividend.
164.	राष्ट्रीय व्यापार सूचना केन्द्र National Centre for Trade information.	तक/upto 1996-97	इक्विटी Equity	2,00,000	100	2,00,00	100%		शून्य (x) सेक्शन 25 बी कम्पनी अतः कोई लाभांश नहीं। Nil (x) Section 25 B Company Hence (x) no Dividend.
ग्रामीण कार्य एवं रोजगार मंत्रालय— MINISTRY OF RURAL AREA & EMPLOYMENT—									
165.	केला और फल विकास निगम Banana and Fruit Development Corporation	1972-73 से/to 1976-77	इक्विटी Equity	38,750	100	38,75	78.77%		शून्य (x) निगम का अप्रैल, 1982 में परिसमापन कर दिया गया। Nil (x) The Corporation went into (x) liquidation in April, 1982.
166.	जम्मू तथा कश्मीर बागवानी उत्पाद विपणन तथा परिष्करण निगम लिमिटेड, श्रीनगर Jammu and Kashmir Horticultural Produce Marketing and Processing Corporation Ltd., Srinagar	1978-79 से/to 1986-87	इक्विटी Equity	3,20,000	100	3,20,00	40%	@	
रेलवे द्वारा निवेश— INVESTMENT BY RAILWAYS—									
167.	कन्टेनर कारपोरेशन आफ इंडिया Container Corporation of India	1988-89 से/to 1992-93	इक्विटी Equity	5,00,10,100	10	50,01,01	100%	@	
168.	इंडियन रेलवे कंस्ट्रक्शन कं. लि० Indian Railway Construction Co. Ltd.	1976-77 से/to 1985-86	इक्विटी Equity	49,35,600	10	4,93,56	100%	@	
169.	भारतीय रेलवे वित्तीय निगम Indian Railway Finance Corporation	1986-87 से/to 1989-90	इक्विटी Equity	23,20,000	1000	2,32,00,00	100%	@	
170.	कोंकण रेलवे कारपोरेशन लि. Konkan Railway Corporation Ltd.	1990-91 से/to 1994-95 1996-97	इक्विटी Equity	30,60,377 1,00,000	1000 1000	3,06,03,77 10,00,00			
				जोड़	Total	3,16,03,77	100%	@	

@ सूचना की प्रतीक्षा है।

@ Information is awaited

वित्त लेखे, संघ सरकार

FINANCE ACCOUNTS, UNION GOVERNMENT

1996-97 के अन्त तक संघ सरकार द्वारा सांविधिक निगमों, सरकारी कंपनियों, अन्य संयुक्त पूंजी कंपनियों, सहकारी बैंकों और समितियों आदि में किये गये निवेशों को दर्शाने वाला विवरण-जारी

No. 11-STATEMENT SHOWING THE INVESTMENTS OF THE UNION GOVERNMENT IN STATUTORY CORPORATIONS, GOVERNMENT COMPANIES, OTHER JOINT STOCK COMPANIES, CO-OPERATIVE BANKS AND SOCIETIES, ETC. UPTO END OF 1996-97—contd.

क्रम सं.	संस्था का नाम	निवेश का वर्ष	निवेश के श्रेणियाँ			वर्ष 1996-97 के अंत तक निवेश की गई कुल राशि	कुल प्रदत्त पूंजी से सरकारी निवेश की प्रतिशतता	लाभ/हानि जो वर्ष के दौरान प्राप्त हुई और सरकार के नाम जमा की गई	अभ्युक्तियाँ
			शेयर का प्रकार	संख्या	प्रत्येक शेयर का अंकित मूल्य				
Sl. No.	Name of the concern	Years of investment	Details of investment			Total amount invested upto end of 1996-97	Percentage of Government's investment to the total paid up capital	Amount of dividend/interest received and credited to Government during the year	Remarks
			Type of share	Number	Face value of each share				
1	2	3	4	5	6	7	8	9	10
						(हजार रुपयों में) (In thousands of rupees)			
					₹	₹		₹	
					Rs.	Rs.		Rs.	
II.	संयुक्त पूंजी कंपनियाँ—जारी								
II.	JOINT STOCK COMPANIES—contd.								
(क)	सरकारी कम्पनियाँ/निगम—जारी								
(a)	GOVERNMENT COMPANIES/CORPORATIONS—contd.								
	रेलवे द्वारा निवेश—								
171.	INVESTMENT BY RAILWAYS—								
	रेल इंडिया टेक्नीकल एंड इकोनॉमिक्स सेवा लि.		इक्विटी						
	Rail India Technical and Economics Services Ltd.	1975-76	Equity	10,000	100	1,00,00	90%	@	
			Bonus	90,000					
	विज्ञान और प्रौद्योगिकी मंत्रालय—								
172.	MINISTRY OF SCIENCE AND TECHNOLOGY—								
	केन्द्रीय इलेक्ट्रॉनिक लि., साहिबाबाद		इक्विटी						(x) 31-3-1995 को संचित हानि 40.71 करोड़ रुपए थी।
	Central Electronics Ltd., Sahibabad	1974-75 से/तो 1995-96	Equity	2,92,192	1000	29,21,92		शून्य	(x) The cumulative loss as on 31-3-1995 was Rs. 40.71 crores.
		1996-97	Do.	30,500	1000	3,05,00		Nil	
			जोड़	TOTAL		32,26,92	100%	(x)	

173. भारतीय राष्ट्रीय अनुसंधान विकास
निगम लि.

	1954-55 से/to	इक्विटी	35,031	1000	3,50,31		
National Research Development Corporation of India Ltd.	1995-96	वही					
	1996-97	Do	410	1000	4,10		
		जोड़		TOTAL	3,54,41	100%	

(†) कम्पनी अधिनियम, 1956 की धारा 25
के अंतर्गत कम्पनी रजिस्टर्ड है। अतः कोई
लाभांश घोषित नहीं किया गया है।

(†) Company is registered under
section 25 of Companies Act
1956. Hence no dividend is
declared.

शून्य
Nil
(†)

अन्तरिक्ष विभाग—

DEPARTMENT OF SPACE—

174. अन्तरिक्ष निगम लि.

	1992-93 से/to	इक्विटी					
Antrix Corporation Ltd.	1994/95	Equity	75,000	100	75,00		
	1996-97		25,000	100	25,00	100%	@
		जोड़		TOTAL	1,00,00		

इस्पात और खान मंत्रालय—

MINISTRY OF STEEL AND MINES—

(खान विभाग)—

(Department of Mines)—

175. भारत एल्यूमिनियम कंपनी

	1964-65 से/to	इक्विटी					
Bharat Aluminium Company	1989-90	Equity	48,88,49,000	10	4,88,84,90	100%	14,00,00

1995-96 के लिए लाभांश 1996-97 के
दौरान अदा किया गया।

Dividend for 1995-96 Paid
during 1996-97

@ सूचना की प्रतीक्षा है।

@ Information is awaited.

वित्त लेखे, संघ सरकार
FINANCE ACCOUNTS, UNION GOVERNMENT

सं० 11—1996-97 के अन्त तक संघ सरकार द्वारा सांविधिक निगमों, सरकारी कंपनियों, अन्य संयुक्त पूंजी कंपनियों, सहकारी बैंकों और समितियों आदि में किये गये निवेशों को दर्शाने वाला विवरण—जारी

No. 11-STATEMENT SHOWING THE INVESTMENTS OF THE UNION GOVERNMENT IN STATUTORY CORPORATIONS, GOVERNMENT COMPANIES, OTHER JOINT STOCK COMPANIES, CO-OPERATIVE BANKS AND SOCIETIES, ETC. UPTO END OF 1996-97—contd.

क्रम सं.	संस्था का नाम	निवेश का वर्ष	निवेश के और			वर्ष 1996-97 के अंत तक निवेश की गई कुल राशि	कुल प्रदत्त पूंजी से सरकारी निवेश की प्रतिशतता	लाभांश/ब्याज की राशि जो वर्ष के दौरान प्राप्त हुई और सरकार के नाम जमा की गई	अनुक्तियां
			शेयर का प्रकार	संख्या	प्रत्येक शेयर का अंकित मूल्य				
Sl. No.	Name of the concern	Years of investment	Details of investment			Total amount invested upto end of 1996-97	Percentage of Government's investment to the total paid up capital	Amount of dividend/interest received and credited to Government during the year	Remarks
			Type of share	Number	Face value of each share				
1	2	3	4	5	6	7	8	9	10
						(हजार रुपयों में)			
					₹	₹		₹	
					Rs.	Rs.		Rs.	
	इस्पात और खान मंत्रालय—जारी								
	MINISTRY OF STEEL AND MINES—contd.								
176.	भारत गोल्ड माइन्स लि., कर्नाटक	1972-73 से/10	इक्विटी						(†) कम्पनी को निरन्तर नकद हानि हो रही है इसलिए किसी लाभांश की घोषणा नहीं की गयी।
	Bharat Gold Mines Ltd., Karnataka	1993-94	Equity	5,10,641	1000	51,06,41	100%	शून्य	(†) The Company is persistently cash loss making co. as such no dividend is declared.
								शून्य	
								Nil	
								(†)	
177.	हिन्दुस्तान कॉपर लि., खेतड़ी	1967-68 से/10	इक्विटी						1995-96 के लिए लाभांश 1996-97 में अदा किया गया।
	Hindustan Copper Ltd., Khetri	1994-95	Equity						Dividend for 1995-96 Paid during 1996-97
		1996-97	वही Do	33,43,99,500	10	*3,34,39,95	98.88%	4,52,68	

178.	हिन्दुस्तान जिंक लि., उदयपुर Hindustan Zinc Ltd., Udaipur	1965-66 से/to 1995-96	इक्विटी Equity	32,07,93,840	10	3,20,79,38	75.92%	4,81,19	1995-96 के लिए लाभांश 1996-97 में अदा किया गया। Dividend for 1995-96 paid in 1996-97.
179.	मिनरल एक्सप्लोरेशन निगम लि., नागपुर Mineral Exploration Corporation Ltd., Nagpur	1972-73 से/to 1995-96 1996-97	इक्विटी Equity वही -do-	5,64,500 35,000	1000 1000	56,45,00 3,50,00			(x) 31-3-1997 तक निगम को 63.69 करोड़ रु. (अनन्तिम) की हानि हुई। (x) The Corporation suffered a loss of Rs. 63.69 crores (Provl) upto 31-3-97.
180.	राष्ट्रीय एल्युमिनियम कम्पनी लि., भुवनेश्वर National Aluminium Co. Ltd., Bhubaneshwar	1980-81 से/to 1995-96	इक्विटी Equity	1,12,29,99,270	Total 10	59,95,00 11,22,99,93	100% 87%	39,30,50	(वर्ष 1995-96 के लिए लाभांश) (Dividend for 1995-96)
	(इस्पात विभाग) (Department of steel)								
181.	भारत रिफ्रेक्ट्रीज लि., बोकारो Bharat Refractories Ltd., Bokaro	1978-79 से/to 1996-97	इक्विटी Equity Do	5,24,220 5,18,10,000	1000 10	**1,04,23,20	100%		(xx) 31-3-1995 को कम्पनी को 96 करोड़ रुपये की संचित हानि हुई। (xx) The company suffered a cumulative loss of Rs. 96 crores as on 31-3-1995.
								शून्य Nil (xx)	

* कर्मचारियों को शेयरों को अन्तरित किए जाने के कारण पिछले वर्ष से 38,75 (हजार) रु. भिन्न है।

* Differs from last year by Rs. 38,75 (th) due to transfer of shares to Employees.

** ऋण के इक्विटी में परिवर्तित कर दिए जाने के कारण पिछले वर्ष से 51,81,00 (हजार) रु. भिन्न है।

** Differs from last year by Rs. 51,81,00(th) due to conversion of loan into equity.

वित्त लेखे, संघ सरकार
FINANCE ACCOUNTS, UNION GOVERNMENT

सं० 11—1996-97 के अन्त तक संघ सरकार द्वारा सांविधिक निगमों, सरकारी कंपनियों, अन्य संबुद्ध पूंजी कंपनियों, सहकारी बैंकों और समितियों आदि में किये गये निवेशों को दर्शाने वाला विवरण-जारी

No. 11-STATEMENT SHOWING THE INVESTMENTS OF THE UNION GOVERNMENT IN STATUTORY CORPORATIONS, GOVERNMENT COMPANIES, OTHER JOINT STOCK COMPANIES, CO-OPERATIVE BANKS AND SOCIETIES, ETC. UPTO END OF 1996-97—contd.

क्रम सं.	संस्था का नाम	निवेश का वर्ष	निवेश के व्यौर			वर्ष 1996-97 के अंत तक निवेश की गई कुल राशि	कुल प्रदत्त पूंजी से सरकारी निवेश की प्रतिशतता	लाभाना/व्याज की राशि जो वर्ष के दौरान प्राप्त हुई और सरकार के नाम जमा की गई	अभ्युक्तियां
			शेयर का प्रकार	संख्या	प्रत्येक शेयर का अंकित मूल्य				
Sl. No.	Name of the concern	Years of investment	Details of investment			Total amount invested upto end of 1996-97	Percentage of Government's investment to the total paid up capital	Amount of dividend/interest received and credited to Government during the year	Remarks
			Type of share	Number	Face value of each share				
1	2	3	4	5	6	7	8	9	10
					₹ Rs.	(हजार रुपयों में) (In thousands of rupees)		₹ Rs.	
	इस्पात और खान मंत्रालय—समाप्त MINISTRY OF STEEL AND MINES—concl'd.								
182.	हिन्दुस्तान स्टील वर्क्स कंस्ट्रक्शन लि., कलकत्ता Hindustan Steel Works Cons- truction Ltd., Calcutta	1965-66 से/to 1982-83	इक्विटी Equity	2,00,000	1000	20,00,00	100%	शून्य (x) Nil (x)	31-3-1995 को संचित हानि 6.38 करोड़ रुपये अंतिम थी। The cumulative loss as on 31-3-1995 was Rs. 638 crores provl.
183.	कुद्रेमुख आयरन ओर कम्पनी लि., बंगलौर Kudremukh Iron Ore Co. Ltd. Bangalore.	1976-77 से/to 1984-85	इक्विटी Equity	62,83,509	1000	6,28,35,09	95%	20,41,00	(वर्ष 1995-96 के लिए लाभाना) (Dividend for 1995-96)
184.	मैगनीज अयस्क (इंडिया) लि., नागपुर Maganese Ore (India) Ltd., Nagpur	1962-63 से/to 1989-90	इक्विटी Equity	10,38,054 21,200	100 1,000	12,50,05	74.6%	2,50,01	(वर्ष 1995-96 के लिए लाभाना) (Dividend for 1995-96)

185.	मैटलर्जिकल एण्ड इंजीनियरिंग कन्सल्टेंट्स (इंडिया) लि., रांची	1978-79 से/to	इक्विटी						
	Metallurgical and Engineering Consultants (India) Ltd., Ranchi	1981-82	Equity	20,153	1,000	2,01,53	100%	80,61	(वर्ष 1995-96 के लिए लाभांश) (Dividend for 1995-96)
186.	मैटल स्कैप ट्रेड कारपोरेशन लि., कलकत्ता	1982-83 से/to	इक्विटी						
	Metal Scrap Trade Corporation Ltd., Calcutta	1985-86	Equity	30,000	100	30,00	100%	40,00	(वर्ष 1995-96 के लिए लाभांश) (Dividend for 1995-96)
187.	नेशनल मिनरल डवलपमेंट कारपोरेशन लि., हैदराबाद								(वर्ष 1995-96 के लिए लाभांश)
	National Mineral Development Corporation Ltd., Hyderabad.	1958-59 से/to	इक्विटी	12,96,072	1,000	1,30,02,72	98.39%	26,00,54	(Dividend for 1995-96)
		1990-91	Equity	4,20,000	10				
188.	संज आयरन इंडिया लि., हैदराबाद		इक्विटी						
	Sponge Iron India Ltd., Hyderabad	1978-79 से/to	करी	19,82,000	100	30,62,00			
		1995-96	Equity	1,08,000	1,000				(x) 31-3-1997 को हानि 1.29 करोड़ रु.
		1996-97	Do	1,13,000	100		1,13,00	शून्य	थी।
						<u>31,75,00</u>	100%	Nil	(x) The loss as on 31-3-1997 (x) was Rs. 1.29 crores.
189.	स्टील अथॉरिटी आफ इण्डिया लि., नई दिल्ली	1972-73 से/to	इक्विटी						(वर्ष 1995-96 के लिए लाभांश)
	Steel Authority of India Ltd., New Delhi	1989-90	Equity	3,77,24,969	1,000	*37,72,49,69	90%	2,33,95,00	(Dividend for 1995-96)
				45	10				

* वर्ष 1995-96 में त्रुटिपूर्ण समायोजन के परिशोधन के कारण 4,38,07,00 (हजार) रु. भिन्न है। 4,42,50 (हजार) रु. का विनिवेश गलती से 4,42,49,50 (हजार) रु. मान लिया गया था।

* Differs from last year by Rs. 4,38,07,00 (th) due to rectification of erroneous adjustment made in 1995-96. Disinvestment of Rs. 4,42,50 (th) was erroneously taken as Rs. 4,42,49,50 (th).

वित्त लेखे, संघ सरकार
FINANCE ACCOUNTS, UNION GOVERNMENT

सं० 11—1996-97 के अन्त तक संघ सरकार द्वारा सांविधिक निगमों, सरकारी कंपनियों, अन्य संयुक्त पूंजी कंपनियों, सहकारी बैंकों और समितियों आदि में किये गये निवेशों को दर्शाने वाला विवरण-जारी

No. 11-STATEMENT SHOWING THE INVESTMENTS OF THE UNION GOVERNMENT IN STATUTORY CORPORATIONS, GOVERNMENT COMPANIES, OTHER JOINT STOCK COMPANIES, CO-OPERATIVE BANKS AND SOCIETIES, ETC. UPTO END OF 1996-97—contd.

क्रम सं.	संस्था का नाम	निवेश का वर्ष	निवेश के ब्यौरे			वर्ष 1996-97 के अंत तक निवेश की गई कुल राशि	कुल प्रदत्त पूंजी से सरकारी निवेश की प्रतिशतता	लाभ/हानि/व्याज की राशि जो वर्ष के दौरान प्राप्त हुई और सरकार के नाम जमा की गई	अभ्युक्तियां
			शेयर का प्रकार	संख्या	प्रत्येक शेयर का अंकित मूल्य				
Sl. No.	Name of the concern	Years of investment	Details of investment			Total amount invested upto end of 1996-97	Percentage of Government's investment to the total paid up capital	Amount of dividend/interest received and credited to Government during the year	Remarks
			Type of share	Number	Face value of each share				
1	2	3	4	5	6	7	8	9	10
						(हजार रुपयों में) (In thousands of rupees)			
					रु० Rs.	रु० Rs.		रु० Rs.	

II. संयुक्त पूंजी कंपनियां—जारी

II. JOINT STOCK COMPANIES—contd.

(क) सरकारी कम्पनियां/निगम—जारी

(a) GOVERNMENT COMPANIES/CORPORATIONS—contd.

भूतल परिवहन मंत्रालय—

MINISTRY OF SURFACE TRANSPORT—

190.	सेन्ट्रल इन्लैंड वाटर ट्रांसपोर्ट कारपोरेशन लि.	1967-68 से/to	इक्विटी				शून्य (x)	31-3-1997 के अंत तक संचित हानि 380.27 करोड़ रुपए थी।
	Central Inland Water	1995-96	Equity	8,88,044	1000	88,80,44	Nil (x)	The cumulative loss to end of
	Transport Corporation Ltd.	1996-97	वहो / Do	20,250	1000	2,02,50	(x)	31-3-1997 was Rs. 380.27 crores.
					जेड़/TOTAL	90,82,94	100%	

191.	केन्द्रीय सड़क परिवहन निगम लि. Central Road Transport Corporation Ltd.	1964-65 से/to 1970-71	इक्विटी Equity	1,09,589	100	1,09,59	91%	शून्य (x) निगम का परिसमापन हो गया है। Nil (x) The Corporation has gone under liquidation. (x)
192.	कोचीन शिपयार्ड लि. Cochin Shipyard Ltd.	1971-72 से/to 1995-96 1996-97	इक्विटी वही Equity Do	20,84,211 45,000	1000 1000	2,08,42,11 4,50,00		शून्य (x) 31-3-1996 को संचित हानि 148.77 करोड़ रुपए थी। Nil (x) The cumulative loss as on 31-3-1997 is Rs. 148.77 crores.
					जोड़/TOTAL	<u>2,12,92,11</u>	100%	
193.	ड्रेजिंग कारपोरेशन आफ इण्डिया, विशाखापत्तनम Dredging Corporation of India Visakhapatnam	1976-77 से/to 1977-78	इक्विटी Equity	2,75,977	1,000	27,59,77	100%	(वर्ष 1995-96 के लिए लाभांश) 5,79,55 (Dividend for 1995-96)
194.	हिन्दुस्तान शिपयार्ड लि. Hindustan Shipyard Ltd.	1951-52 से/to 1994-95 1995-96	इक्विटी वही Equity Do	7,89,775 70,000	1000 1000	78,97,75 7,00,00		शून्य (x) 31-3-1996 को संचित हानि 1005.86 करोड़ रुपए थी। Nil (x) The cumulative loss as on 31-3-1997 was Rs. 1005.86 crores.
					जोड़/TOTAL	<u>85,97,75</u>	100%	

वित्त लेखे, संघ सरकार
FINANCE ACCOUNTS, UNION GOVERNMENT

सं० 11—1996-97 के अन्त तक संघ सरकार द्वारा सांविधिक निगमों, सरकारी कंपनियों, अन्य संयुक्त पूंजी कंपनियों, सहकारी बैंकों और समितियों आदि में किये गये निवेशों को दर्शाने वाला विवरण-जारी

No. 11-STATEMENT SHOWING THE INVESTMENTS OF THE UNION GOVERNMENT IN STATUTORY CORPORATIONS, GOVERNMENT COMPANIES, OTHER JOINT STOCK COMPANIES, CO-OPERATIVE BANKS AND SOCIETIES, ETC. UPTO END OF 1996-97—contd.

क्रम सं.	संस्था का नाम	निवेश का वर्ष	निवेश के व्यौरे			वर्ष 1996-97 के अंत तक निवेश की गई कुल राशि	कुल प्रदत्त पूंजी से सरकारी निवेश की प्रतिशतता	लाभ/हानि की राशि जो वर्ष के दौरान प्राप्त हुई और सरकार के नाम जमा की गई	अप्यक्तियां
			शेयर का प्रकार	संख्या	प्रत्येक शेयर का अंकित मूल्य				
Sl. No.	Name of the concern	Years of investment	Details of investment			Total amount invested upto end of 1996-97	Percentage of Government's investment to the total paid up capital	Amount of dividend/interest received and credited to Government during the year	Remarks
			Type of share	Number	Face value of each share				
1	2	3	4	5	6	7	8	9	10
						(हजार रुपयों में) (In thousands of rupees)			
					₹ Rs.	₹ Rs.		₹ Rs.	
II.	संयुक्त पूंजी कंपनियां—जारी								
II.	JOINT STOCK COMPANIES—contd.								
(क)	सरकारी कम्पनियां/निगम—जारी								
(a)	GOVERNMENT COMPANIES/CORPORATIONS—contd.								
	भूतल परिवहन मंत्रालय—समाप्त								
	MINISTRY OF SURFACE TRANSPORT—concl.								
195.	इंडियन रोड कंस्ट्रक्शन कारपोरेशन लि., नई दिल्ली	1976-77 से/to	इक्विटी						
	Indian Road Construction Corporation Ltd., New Delhi	1983-84	Equity	1,00,000	1,000	10,00,00	100%	शून्य	(†) 31-3-1996 के अंत में संचित हानि 402.95 करोड़ रु. थी।
								Nil	(†) The cumulative loss to end of 31.3.1996 was Rs. 402.95 crores.

वित्त लेखे, संघ सरकार
FINANCE ACCOUNTS, UNION GOVERNMENT

सं० 11—1996-97 के अन्त तक संघ सरकार द्वारा सांविधिक निगमों, सरकारी कंपनियों, अन्य संयुक्त पूंजी कंपनियों, सहकारी बैंकों और समितियों आदि में किये गये निवेशों को दर्शाने वाला विवरण-जारी

No. 11-STATEMENT SHOWING THE INVESTMENTS OF THE UNION GOVERNMENT IN STATUTORY CORPORATIONS, GOVERNMENT COMPANIES, OTHER JOINT STOCK COMPANIES, CO-OPERATIVE BANKS AND SOCIETIES, ETC. UPTO END OF 1996-97—contd.

क्रम सं.	संस्था का नाम	निवेश का वर्ष	निवेश के खीर			वर्ष 1996-97 के अंत तक निवेश की गई कुल राशि	कुल प्रदत्त पूंजी से सरकारी निवेश की प्रतिशतता	लाभ/हानि की राशि जो वर्ष के दौरान प्राप्त हुई और सरकार के नाम जमा की गई	अभ्युक्तिता
			शेयर का प्रकार	संख्या	प्रत्येक शेयर का अंकित मूल्य				
Sl. No.	Name of the concern	Years of investment	Details of investment			Total amount invested upto end of 1996-97	Percentage of Government's investment to the total paid up capital	Amount of dividend/interest received and credited to Government during the year	Remarks
			Type of share	Number	Face value of each share				
						7	8	9	10
						(हजार रुपयों में)			
						(In thousands of rupees)			
					₹	₹		₹	
					Rs.	Rs.		Rs.	
II.	संयुक्त पूंजी कंपनियां—जारी								
II.	JOINT STOCK COMPANIES—contd.								
(क)	सरकारी कंपनियां/निगम—जारी								
(a)	GOVERNMENT COMPANIES/CORPORATIONS—contd.								
	वस्त्र मंत्रालय—समाप्त								
	MINISTRY OF TEXTILE—concl'd.								
203.	नेशनल जूट मैनुफैक्चरिंग कारपोरेशन लि. कलकत्ता	1982-83 से/to	इक्विटी						
	National Jute Manufacturing Corporation Ltd. Calcutta	1993-94	Equity	5,48,000	1000	54,80,00	100%	शून्य (x) 31.3.96 के अन्त तक संचित हानि 86.93 करोड़ रु. थी। Nil (x) The cumulative loss to end of 31.3.96 was Rs. 86.93 crores.	
204.	नेशनल टैक्सटाइल्स कारपोरेशन लि., नई दिल्ली	1967-68 से/to	इक्विटी					शून्य (xx) कम्पनी को घाटा होता रहा है। 31.3.96 के अंत तक संचित हानि 4682 करोड़ रु. थी। Nil (xx) The Corporation has been incurring losses. The cumulative loss to end of 31.3.96 was Rs. 4682 crores.	
	National Textile Corporation Ltd., New Delhi	1995-96	Equity	45,78,463	1000	4,57,84,63			
		1996-97	-Do-	5,00	1000	5,00			
			जोड़		Total	4,57,89,63	100%		

205.	स्टेट हैंडिक्राफ्ट्स कारपोरेशन/हैंडिक्राफ्ट्स एपेक्स कोऑपरेटिव सोसायटी में निवेश		3,99,000	100			
	Investment in State	1978-79 से/to	इक्विटी	12,650	1000		
	Handicrafts Corporations/	1994-95	वही	8,500	200	5,47,50	
	Handicrafts Appex	1995-96	Equity	50,000	10		
	Co-operative Societies.		Do	72,000	100	72,00	
							शून्य
			जोड़ TOTAL			<u>6,19,50</u>	Nil

शहरी विकास मंत्रालय—

MINISTRY OF URBAN AFFAIRS & EMPLOYMENT

206.	हिन्दुस्तान प्रीफेब लि., नई दिल्ली	1954-55 से/to	इक्विटी					(x) 31.3.96 के अंत तक संचित हानि 16.17 करोड़ रुपये थी।
	Hindustan Prefab Ltd.,	1992-93	Equity	6,97,006	100	6,97,00	100%	(x) The Cumulative loss to end of 31.3.96 was 16.17 crores
	New Delhi							
207.	हाउसिंग एंड अरबन डवलपमेन्ट कारपोरेशन लि., नई दिल्ली		इक्विटी					1995-96 के लिए लाभांश को अदायगी से छूट दी गई।
	Housing and Urban	1970-71 से/to	वही	31,90,000	1000	3,19,00,00		Exempted from making payment of dividend for 1995-96
	Development Corporation	1995-96	Equity					
	Ltd., New Delhi	1996-97	Do	2,60,000	1000	26,00,00		
			जोड़ TOTAL			<u>3,45,00,00</u>	100%	
208.	नेशनल बिल्डिंग कंस्ट्रक्शन कारपोरेशन लि.		इक्विटी					(xx) 31-3-95 के अंत तक संचित हानि 126 करोड़ रु० थी।
	National Building	1960-61 से/to	Equity	1,99,000	1000	19,90,00	100%	(xx) The cumulative loss to end of 31.3.95 was Rs. 126 crores.
	Construction Corporation	1991-92						
	Ltd.							

वित्त लेखे, संघ सरकार
FINANCE ACCOUNTS, UNION GOVERNMENT

सं० 11—1996-97 के अन्त तक संघ सरकार द्वारा सांविधिक निगमों, सरकारी कंपनियों, अन्य संयुक्त पूंजी कंपनियों, सहकारी बैंकों और समितियों आदि में किये गये निवेशों को दर्शाने वाला विवरण-जारी

No. 11-STATEMENT SHOWING THE INVESTMENTS OF THE UNION GOVERNMENT IN STATUTORY CORPORATIONS, GOVERNMENT COMPANIES, OTHER JOINT STOCK COMPANIES, CO-OPERATIVE BANKS AND SOCIETIES, ETC. UPTO END OF 1996-97—contd.

क्रम सं.	संस्था का नाम	निवेश का वर्ष	निवेश के आँरे			वर्ष 1996-97 के अंत तक निवेश की गई कुल राशि	कुल प्रदत्त पूंजी से सरकारी निवेश की प्रतिशतता	लाभ/हानि/ब्याज की राशि जो वर्ष के दौरान प्राप्त हुई और सरकार के नाम जमा की गई	अनुविष्टियां
			शेयर का प्रकार	संख्या	प्रत्येक शेयर का अंकित मूल्य				
Sl. No.	Name of the concern	Years of investment	Details of investment			Total amount invested upto end of 1996-97	Percentage of Government's investment to the total paid up capital	Amount of dividend/interest received and credited to Government during the year	Remarks
			Type of share	Number	Face value of each share				
1	2	3	4	5	6	7	8	9	10
					₹ Rs.	₹ Rs.		₹ Rs.	
						(हजार रुपयों में) (In thousands of rupees)			
	II. संयुक्त पूंजी कंपनियां—जारी								
	II. JOINT STOCK COMPANIES—contd.								
	(क) सरकारी कम्पनियां/निगम—जारी								
	(a) GOVERNMENT COMPANIES/CORPORATIONS—contd.								
	जल संसाधन मंत्रालय— MINISTRY OF WATER RESOURCES—								
209.	दी महाराष्ट्र लैंड डेवलपमेंट कारपोरेशन लि., पुणे The Maharashtra Land Development Corporation Ltd., Pune	1977-78	इक्विटी Equity	50,000	100	50,00	100%	शून्य Nil	(x) 31-3-1996 के अन्त तक संचित हानि 15.41 करोड रु. थी। (x) The cumulative loss to end of 31.3.1996 was Rs. 15.41 crores.
210.	केन्द्रीय जल और विद्युत विकास परामर्शदात्री सेवाएं (इण्डिया) लि., नई दिल्ली Central Water & Power Development Consultancy Services (India) Ltd., New Delhi.	1969-70 से/to 1995-96 1996-97	इक्विटी Equity - वही - -Do-	30,000 70,000 जोड़	100 100 Total	30,00 70,00 <u>1,00,00</u>	100%	30,00	(वर्ष 1995-96 के लिए लाभ/हानि) (Dividend for 1995-96)

211. राष्ट्रीय परियोजना निर्माण निगम लि०

शून्य (†) पंजाब राज्य द्वारा पहले धारित और पंजाब की पुनः स्थापना के पश्चात् संघ राज्य क्षेत्र, चण्डीगढ़ को आवंटित 5 शेयरों के मूल्य सम्मिलित है। लाभांश घोषित करने के लिये लाभ अपर्याप्त थे। कम्पनी को हानि होती रही है। 31.3.1996 के अन्त में हानि 173 करोड़ रु. थी।

शून्य (†) Includes value of 5 shares held previously by Punjab State and allocated to Union Territory of Chandigarh after re-organisation of Punjab. The company has been incurring losses. The loss to end of 31.3.1996 was Rs. 173 crores.

Rashtriya Pariyojana
Nirman Nigam Ltd. 1958-59 से/to
1992-93 इक्विटी
Equity 2,87,925 1000 (+)28,79,25 96.48%

कल्याण मंत्रालय—
MINISTRY OF WELFARE—

212. आर्टिफिशियल लिम्ब्स मैनुफैक्चरिंग
कारपोरेशन आफ इंडिया लि.,
कानपुर

Artificial Limbs Manufac-
turing Corporation of India
Ltd., Kanpur 1975-76 से/to
1995-96 इक्विटी
वही
Equity 34,650 1000 3,46,50
1996-97 Do 5,000 1000 50,00
जोड़ TOTAL 3,96,50 100%

(x) कम्पनी अधिनियम, 1956 की धारा 25 के अंतर्गत रजिस्टर्ड कम्पनियां लाभांश घोषित नहीं करती।

शून्य (x) Companies registered under Section 25 of companies Act 1956 do not declare dividend.

शून्य (xx) फेडरेशन बहु-राज्य सहकारी समिति अधिनियम की धारा 7 के अन्तर्गत पंजीकृत है। अतः कोई लाभांश घोषित नहीं किया गया।

शून्य (xx) The Federation is registered under section 7 of multistate Coop. Society Act, hence no dividend is declared.

213. ट्राईफेड प्रीत विहार, नई दिल्ली
TRIFED
Preet Vihar, New Delhi

1989-90 से/to
1995-96 इक्विटी
वही
Equity 21,100 25,000 52,75,00
1996-97 Do 4,300 25,000 10,75,00
जोड़ TOTAL 63,50,00 100%

214. राष्ट्रीय पिछड़ा वर्ग वित्त एवं विकास निगम,
नई दिल्ली

National Backward Classes
Finance and Development
Corporation, New Delhi 1991-92 से/to
1995-96 इक्विटी
वही
Equity 15,69,000 1000 1,56,90,00
1996-97 Do 4,20,000 1000 42,00,00
जोड़ TOTAL 1,98,90,00 100%

शून्य
Nil
(xx)

शून्य
Nil

वित्त लेखे, संघ सरकार
FINANCE ACCOUNTS, UNION GOVERNMENT

सं० 11—1996-97 के अन्त तक संघ सरकार द्वारा सांविधिक निगमों, सरकारी कंपनियों, अन्य संयुक्त पूंजी कंपनियों, सहकारी बैंकों और समितियों आदि, में किये गये निवेशों को दर्शाने वाला विवरण-जारी

No. 11-STATEMENT SHOWING THE INVESTMENTS OF THE UNION GOVERNMENT IN STATUTORY CORPORATIONS, GOVERNMENT COMPANIES, OTHER JOINT STOCK COMPANIES, CO-OPERATIVE BANKS AND SOCIETIES, ETC. UPTO END OF 1996-97—contd.

क्रम सं.	संस्था का नाम	निवेश का वर्ष	निवेश के खाते			वर्ष 1996-97 के अंत तक निवेश की गई कुल राशि	कुल प्रदत्त पूंजी से सरकारी निवेश की प्रतिशतता	लाभान्श/भाज की राशि जो वर्ष के दौरान प्राप्त हुई और सरकार के नाम जमा की गई	अभ्युक्तियां
			शेयर का प्रकार	संख्या	प्रत्येक शेयर का अंकित मूल्य				
Sl. No.	Name of the concern	Years of investment	Details of investment			Total amount invested upto end of 1996-97	Percentage of Government's investment to the total paid up capital	Amount of dividend/interest received and credited to Government during the year	Remarks
			Type of share	Number	Face value of each share				
1	2	3	4	5	6	7	8	9	10
					₹ Rs.	(हजार रुपयों में) (In thousands of rupees) ₹ Rs.		₹ Rs.	
(क)	सरकारी कम्पनियों/निगम—समाप्त								
(a)	GOVERNMENT COMPANIES/CORPORATIONS—concl'd.								
	कल्याण मंत्रालय — समाप्त								
	MINISTRY OF WELFARE—concl'd.								
215.	राष्ट्रीय अ. जा./अ. ज. जा. वित्त विकास निगम, नई दिल्ली	इक्विटी	इक्विटी						
	National SC/ST Finance Development Corporation	1991-92 से/to	वही	16,47,700	1000	1,64,77,00		शून्य	(x) कम्पनी अधिनियम, 1956 की धारा 25 के अन्तर्गत रजिस्टर्ड कम्पनियों लाभान्श घोषित नहीं करती है।
	New Delhi	1995-96	Equity	6,50,000	1000	65,00,00			
		1996-97	Do						
				जोड़/TOTAL		2,29,77,00	100%	Nil	(x) Companies registered under section 25 of the companies Act 1956 do not declare dividend.
216.	राष्ट्रीय अल्पसंख्यक वित्त एवं विकास निगम, नई दिल्ली	इक्विटी	इक्विटी						
	National Minorities Finance & Development Corporation	1994-95 से/to	वही	8,90,000	1,000	89,00,00			
	New Delhi	1995-96	Equity	3,60,006	1000	36,00,06			
		1996-97	वही Do						
				जोड़/TOTAL		125,00,06	100%	@	

217.	अनुसूचित जाति विकास निगम, नई दिल्ली Scheduled Castes Development Corporation, New Delhi	1994-95 1995-96	इक्विटी Equity	5,30,000	1,000	53,00,00				
	परमाणु ऊर्जा विभाग-	1996-97	Do	3,19,950	1,000	31,99,50				
	DEPARTMENT OF ATOMIC ENERGY—			जोड़/TOTAL		84,99,50	100%	@	∅	लाभांश घोषित करने के लिए लाभ अपर्याप्त थे। ∅ The profits were insufficient to declare dividend.
218.	इलेक्ट्रॉनिक्स कारपोरेशन आफ इंडिया लि., हैदराबाद Electronics Corporation of India Ltd., Hyderabad	1967-68 से/to 1995-96 1996-97	इक्विटी वही Equity Do	4,82,200	1,000	48,22,00				
				10,000	1,000	1,00,00		शून्य Nil	∅	लाभांश घोषित करने के लिए लाभ अपर्याप्त थे। ∅ The profits were insufficient to declare dividend.
				जोड़/TOTAL		49,22,00	100%	(∅)	∅	The profits were insufficient to declare dividend.
219.	इण्डियन रेयर अर्थ्स, मुम्बई Indian Rare Earths Bombay	1950-51 से/to 1995-96 1996-97	इक्विटी वही Equity -Do-	7,72,150	1,000	77,21,50				
				37,500	1,000	3,75,00		शून्य Nil (∅∅)	(∅∅)	31-3-96 को संचित हानि 290.67 लाख रु. थी। The cumulative loss as on 31.3.96 was Rs. 290.67 lakhs.
				जोड़/TOTAL		80,96,50	100%			
220.	न्यूक्लियर पावर कारपोरेशन आफ इंडिया लि., मुम्बई Nuclear Power Corporation of India Ltd., Bombay	1987-88 से/to 1995-96 1996-97	इक्विटी वही Equity Do	1,62,23,600	1,000	16,22,36,00				
				33,46,400	1000	3,34,64,00		शून्य Nil	∅	लाभांश घोषित करने के लिए लाभ अपर्याप्त थे। ∅ The profits were insufficient to declare dividend.
				जोड़/TOTAL		19,57,00,00	100%	∅	∅	The profits were insufficient to declare dividend.
221.	यूरेनियम कारपोरेशन आफ इंडिया लि., बिहार Uranium Corporation of India Ltd., Bihar	1967-68 से/to 1995-96 1996-97	इक्विटी वही Equity Do	35,42,228	1,000	3,54,22,28				
				1,50,000	1,000	15,00,00		शून्य Nil		टर्नडीर की परियोजना बंद करने के कारण लाभांश घोषित नहीं किया गया। Dividend not declared on account of closer of project at Turndir.
(ख)	अन्य कम्पनियां— रसायन एवं उर्वरक मंत्रालय— (उर्वरक विभाग)			जोड़	TOTAL	3,69,22,28	100%			
(b)	OTHER COMPANIES— MINISTRY OF CHEMICALS & FERTILIZERS— (Department of Fertilizers)									
222.	इंडो-सेनेगल ज्वाइंट वेन्चर फर्टिलाइजर प्रोजेक्ट Indo-Senegal Joint Venture Fertilizer Project	1981-82 से/to 1988-89 तक	@	@	@	10,70,85	60%	@		
223.	आई. सी. आई. इण्डिया लि. I.C.I India Ltd.	1954-55 से/to 1978-79 तक	इक्विटी Equity	29,01,175	10	2,90,12	9.20%	1,50,43		(वर्ष 1995-96 के लिए लाभांश) (Dividend for 1995-96)

@ सूचना की प्रतीक्षा है।

@ Information is awaited.

वित्त लेखे, संघ सरकार
FINANCE ACCOUNTS, UNION GOVERNMENT

सं० 11—1996-97 के अन्त तक संघ सरकार द्वारा सांविधिक निगमों, सरकारी कंपनियों, अन्य संयुक्त पूंजी कंपनियों, सहकारी बैंकों और समितियों आदि में किये गये निवेशों को दर्शाने वाला विवरण-जारी

No. 11-STATEMENT SHOWING THE INVESTMENTS OF THE UNION GOVERNMENT IN STATUTORY CORPORATIONS, GOVERNMENT COMPANIES, OTHER JOINT STOCK COMPANIES, CO-OPERATIVE BANKS AND SOCIETIES, ETC. UPTO END OF 1996-97 contd.

क्रम सं.	संस्था का नाम	निवेश का वर्ष	निवेश के खीरे			वर्ष 1996-97 के अंत तक निवेश की गई कुल राशि	कुल प्रदत्त पूंजी से सरकारी निवेश की प्रतिशतता	लाभो/ब्याज की राशि जो वर्ष के दौरान प्राप्त हुई और सरकार के नाम जमा की गई	अभ्युक्तियां
			शेयर का प्रकार	संख्या	प्रत्येक शेयर का अंकित मूल्य				
Sl. No.	Name of the concern	Years of investment	Details of investment			Total amount invested upto end of 1996-97	Percentage of Government's investment to the total paid up capital	Amount of dividend/interest received and credited to Government during the year	Remarks
			Type of share	Number	Face value of each share				
1	2	3	4	5	6	7	8	9	10
					₹ Rs.	(हजार रुपयों में) (In thousands of rupees) ₹ Rs.		₹ Rs.	
II.	संयुक्त पूंजी कंपनियां—जारी								
II.	JOINT STOCK COMPANIES—contd.								
(ख)	अन्य कम्पनियां—								
(b)	OTHER COMPANIES—								
	वाणिज्य मंत्रालय—								
	MINISTRY OF COMMERCE—								
224.	हिन्दुस्तान डायमण्ड्स कं. लि., मुम्बई Hindustan Diamonds Co. Ltd., Bombay	1995-96 तक/upto 1995-96	इक्विटी Equity	1,40,000	100	*1,40,00	50%	28,00	(वर्ष 1995-96 के लिए लाभो/ब्याज) (Dividend for 1995-96)
	पर्यावरण और वन मंत्रालय— (पर्यावरण, वन एवं वन्यजीव विभाग)								
	MINISTRY OF ENVIRONMENT & FORESTS— (Department of Environments, Forests, & Wild Life)								
225.	राज्य/संघ राज्य क्षेत्रों के वन निगम Forest Corporations of State/ Union Territories	1977-78 से/to 1978-79	इक्विटी Equity	5,08,500	100	5,08,50	50%	@	

गृह मंत्रालय—

MINISTRY OF HOME AFFAIRS—

226.	मिनी सीमेंट प्लांट, तेजपुर Mini Cement Plant, Tejpur	1980-81 से/to 1991-92	इक्विटी Equity	66,144	1000	6,61,44	--	@
227.	अण्डमान एवं निकोबार इन्टीग्रेटेड डेवलपमेंट कारपोरेशन लि० Andaman and Nicobar Integrated Development Corporation Ltd.	1988-89 से/to 1995-96 1996-97	इक्विटी Equity वही Do	3,98,000	@ 100 @ 100	7,48,00 1,50,00		@
			जोड़ TOTAL			<u>8,98,00</u>		@
228.	लक्षद्वीप विकास निगम Lakshdweep Development Corporation	1987-88 से/to 1994-95 1995-96	इक्विटी Equity वही Do	3,50,000	100	3,50,00		
			जोड़ TOTAL	50,000	100	<u>50,00</u>		
						<u>4,00,00</u>	100%	@

उद्योग मंत्रालय—

MINISTRY OF INDUSTRY—

(लोक उद्यम विभाग) —

(Department of Public Enterprises)—

229.	एण्ड्रयू यूले एण्ड कम्पनी लि., कलकत्ता Andrew Yule and Co. Ltd., Calcutta	1974-75 से/to 1995-96 1996-97	इक्विटी Equity वही / Do	3,894	100	(xx) *6,64,34	(xx) 1,39,91,825 रुपये संस्थान के शेयरों का अधिग्रहण करने के लिए की गई अदायगी को दर्शाते हैं।
				52,77,654	10		(xx) Rs. 1,39,91,825 represents the payment made for acquiring the shares of the concern.
				33,90,000	10	3,39,00	
			जोड़ TOTAL			<u>10,03,34</u>	51.15% NIL

31.3.97 की स्थिति के अनुसार संचित हानि 20.14 करोड़ रु. थी।
Cumulative loss as on 31.3.97 was Rs. 20.14 crores.

@ सूचना की प्रतीक्षा है।

@ Information is awaited

* कम्पनी के साथ अंतर का समाधान किया गया।

* Difference reconciled with the company.

वित्त लेखे, संघ सरकार
FINANCE ACCOUNTS, UNION GOVERNMENT

सं० 11—1996-97 के अन्त तक संघ सरकार द्वारा सांविधिक निगमों, सरकारी कंपनियों, अन्य संयुक्त पूंजी कंपनियों, सहकारी बैंकों और समितियों आदि में किये गये निवेशों को दर्शाने वाला विवरण-जारी

No. 11-STATEMENT SHOWING THE INVESTMENTS OF THE UNION GOVERNMENT IN STATUTORY CORPORATIONS, GOVERNMENT COMPANIES, OTHER JOINT STOCK COMPANIES, CO-OPERATIVE BANKS AND SOCIETIES, ETC. UPTO END OF 1996-97—contd.

क्रम सं.	संस्था का नाम	निवेश का वर्ष	निवेश के ब्यौरे			वर्ष 1996-97 के अंत तक निवेश की गई कुल राशि	कुल प्रदत्त पूंजी से सरकारी निवेश की प्रतिशतता	लाभ/हानि/ब्याज की राशि जो वर्ष के दौरान प्राप्त हुई और सरकार के नाम जमा की गई	अभ्युक्तियां
			शेयर का प्रकार	संख्या	प्रत्येक शेयर का अंकित मूल्य				
Sl. No.	Name of the concern	Years of investment	Details of investment			Total amount invested upto end of 1996-97	Percentage of Government's investment to the total paid up capital	Amount of dividend/interest received and credited to Government during the year	Remarks
			Type of share	Number	Face value of each share				
1	2	3	4	5	6	7	8	9	10
					₹ Rs.	(हजार रुपयों में) (In thousands of rupees)			
					₹ Rs.	₹ Rs.		₹ Rs.	
	उद्योग मंत्रालय— MINISTRY OF INDUSTRY— (लोक उद्यम विभाग)—समाप्त (DEPARTMENT OF PUBLIC ENTERPRISES)—concl'd.								
230.	भारत प्रोसेस मेकेनिकल इंजीनियरिंग, कलकत्ता	1980-81 से/तो 1987-88	साधारण Ordinary	12,690	1,000	(xx) 4,10,80	100%	शून्य (xx) 31-3-97 को संवित हानि 104.27 करोड़ रु० थी। 2,83,90,000 रु. 1981-82 में अदा की गई प्रतिपूर्ति को दर्शाते हैं। Nil (xx) The cumulative loss as on 31-3-97 was Rs. 104.27 crores. Rs. 2,83,90,000 represents the compensation paid in 1981-82.	
231.	एलजिन मिल्स लि., कानपुर	1977-78	साधारण Ordinary	50	10	(+) 1	@	(+) 50 क्वालिफाइंग शेयरों के खरीद मूल्य को दर्शाता है। 418 रुपये को 1000 रुपये में पूर्णांकित किया गया। @ (+) Represents the purchase price of 50 qualifying shares. Rs. 418 has been rounded off to Rs. one thousand.	

232.	हिन्दुस्तान मोटर्स लि., पश्चिमी बंगाल Hindustan Motors Ltd., West Bengal	1974-75	इक्विटी Equity	500	10	(x) 4	0.03%	@	(x) खरीद मूल्य को दर्शाता है। (x) Represents purchase price.
233.	इंडो-लीबिया इलेक्ट्रीकल कन्स्ट्रक्शन कम्पनी लि., त्रिपोली Indo-Libya Electrical Construction Co. Ltd. Tripoli	1978-79	इक्विटी Equity	@	@	66,72	49%	@	(+) इसमें 1,14,767 रुपए के प्रासंगिक प्रभार शामिल हैं। 24,000 शेयरों को 687.50 रुपए प्रति शेयर की दर पर खरीदा गया। 31.3.95 के अंत में 0.49 करोड़ रुपए की हानि हुई (+) Includes incidental charges of Rs. 1,14,767. 24,000 shares were purchased at Rs. 687.50 per share. The loss to end of 31.3.95 was Rs. 0.49 crore.
234.	लेगन जूट मशीनरी कारपोरेशन, कलकत्ता Lagan Jute Machinery Corporation Calcutta	1978-79 से/to 1987-88	इक्विटी Equity	24,400	1,000	(+) 1,70,15	100%	शून्य Nil (+)	(x) नियम घाटे में चल रहा है। (x) The Corporation is incurring losses.
235.	मशीनरी मैन्युफैक्चरिंग कारपोरेशन लि., मुम्बई Machinery Manufacturing Corporation Ltd., Bombay	1952-53 से/to 1980-81	अधिमानो Preference इक्विटी Equity	25,000 1,51,875	100 10	40,19	0.66%	शून्य Nil (x)	(x) खरीद मूल्य को दर्शाता है। कम्पनी घाटे में चल रही है। (xx) Represents purchase price. The Co. is incurring losses.
236.	प्रीमियर आटोमोबाइल्स लि., मुम्बई Premier Automobiles Ltd., Bombay	1974-75	इक्विटी Equity	50	100	(xx) 3	0.66%	शून्य Nil (xx)	(xx) खरीद मूल्य को दर्शाता है। कम्पनी घाटे में चल रही है। (xx) Represents purchase price. The Co. is incurring losses.
237.	टाटा इंजीनियरिंग लोकोमोटिव लि. Tata Engineering Locomotive Ltd.	1971-72	परिवर्तनीय Convertible इक्विटी Equity अधिमानो Preference	630 42 126	100 100 100	80	@	@	
238.	सीमेंट के बड़ी मात्रा में परिवहन के लिए आरंभिक संयंत्र Pilot Plant for Bulk Transport of Cement	1992-93 to 1994-95 1995-96	इक्विटी Equity वही Do	15,50,000 2,50,000	10 10	1,55,00 25,00			
				जोड़ TOTAL		1,80,00	100%	@	

@ सूचना की प्रतीक्षा है।

@ Information is awaited.

239.	ऑयल इण्डिया लि., असम Oil India Ltd., Assam	1958-59 से/से 1995-96 1996-97	इक्विटी Equity -Do-	7,00,00,000 7,00,00,000	10 10	70,00,00 70,00,00	1995-96 के लिए लाभांश 21,00,00 (Dividend for 1995-96)
				जोड़	Total	<u>1,40,00,00</u>	100%

इस्पात और खान मंत्रालय (खान विभाग)–

MINISTRY OF STEEL AND MINES (DEPARTMENT OF MINES)–

240.	सिक्किम माइनिंग कारपोरेशन, सिक्किम Sikkim Mining Corporation Sikkim	1960-61 से/से 1993-94 1994-95	इक्विटी Equity वही Do	1,43,104 72,000	100 100	1,43,10 72,00	शून्य (xx) 31-3 1997 के अन्त तक हानि 63.69 करोड़ रु० थी। Nil (xx) The loss to end of 31-3-1997 (xx) was Rs. 63.69 crore.
				जोड़/TOTAL		<u>2,15,10</u>	100%

भूतल परिवहन मंत्रालय–

MINISTRY OF SURFACE TRANSPORT–

241.	हुगली डॉक पोर्ट इंजीनियरिंग कम्पनी लि., कलकत्ता Hooghly Dock Port Engineering Co. Ltd., Calcutta	1984-85 से/से 1995-96 1996-97	इक्विटी Equity वही Do	77,964 29,100	1000 1000	7,79,64 2,91,00	(+) 31-3-1996 तक संचित हानि 95.22 शून्य करोड़ थी। Nil (+) The cumulative loss upto (+) 31-3-1997 was Rs. 95.22 crores.
				जोड़/TOTAL		<u>10,70,64</u>	100%
242.	सिन्धु रिसेटलमेंट कारपोरेशन लि., आदिपुर (कच्छ) Sindhu Resettlement Corpo- ration Ltd., Adipur (Kutch)	1950-51 से/से 1974-75	इक्विटी Equity	5,000	1000	50,00	32.88% @

वस्त्र मंत्रालय–

MINISTRY OF TEXTILE–

243.	ब्रिटिश इंडिया कारपोरेशन, कानपुर British India Corporation, Kanpur	1961-62 से/से 1989-90	इक्विटी Equity वही/Do अधिमाननी/Preference	3,88,70,000 49,23,267 53,086	10 5 100	41,86,25	100% (+) 31-3-1996 तक संचित हानि 33.17 शून्य करोड़ रुपए थी। Nil (+) The cumulative loss upto (+) 31.3.96 was Rs 33.17 Crores
------	--	--------------------------	--	------------------------------------	----------------	----------	--

@ मूचना की प्रतीक्षा है।

@ Information is awaited.

वित्त लेखे, संघ सरकार
FINANCE ACCOUNTS, UNION GOVERNMENT

सं० 11—1996-97 के अन्त तक संघ सरकार द्वारा सांविधिक निगमों, सरकारी कंपनियों, अन्य संयुक्त पूंजी कंपनियों, सहकारी बैंकों और समितियों आदि में किये गये निवेशों को दर्शाने वाला विवरण-जारी

No. 11-STATEMENT SHOWING THE INVESTMENTS OF THE UNION GOVERNMENT IN STATUTORY CORPORATIONS, GOVERNMENT COMPANIES, OTHER JOINT STOCK COMPANIES, CO-OPERATIVE BANKS AND SOCIETIES, ETC. UPTO END OF 1996-97—contd.

क्रम सं.	संस्था का नाम	निवेश का वर्ष	निवेश के ब्यौरे			वर्ष 1996-97 के अंत तक निवेश की गई कुल राशि	कुल प्रदत्त पूंजी से सरकारी निवेश की प्रतिशतता	लाभो/ब्याज की राशि जो वर्ष के दौरान प्राप्त हुई और सरकार के नाम जमा की गई	अध्युक्तियां
			शेयर का प्रकार	संख्या	प्रत्येक शेयर का अंकित मूल्य				
Sl. No.	Name of the concern	Years of investment	Details of investment			Total amount invested upto end of 1996-97	Percentage of Government's investment to the total paid up capital	Amount of dividend/interest received and credited to Government during the year	Remarks
			Type of share	Number	Face value of each share				
1	2	3	4	5	6	7	8	9	10
					₹ Rs.	(हजार रुपयों में) (In thousands of rupees)		₹ Rs.	
II.	संयुक्त पूंजी कंपनियां—समाप्त								
II.	JOINT STOCK COMPANIES—concl'd.								
(ख)	अन्य कम्पनियां—समाप्त								
(b)	OTHER COMPANIES—concl'd.								
	वस्त्र मंत्रालय—समाप्त								
	MINISTRY OF TEXTILE—concl'd.								
244.	कोहिनूर मिल्स, बम्बई Kohinoor Mills, Bombay	1970-71	इक्विटी Equity	106	100	11	100%	@	
	परमाणु ऊर्जा विभाग DEPARTMENT OF ATOMIC ENERGY								
245.	गुजरात इण्डस्ट्रीज पावर कम्पनी लि. Gujarat Industries Power Company Ltd.	1986-87 से/तो 1993-94	इक्विटी Equity	28,300	10	2,83	5.66%	51 (1995-96 के लिए लाभो/श) (Dividend for 1995-96)	

रेलवे द्वारा निवेश—
INVESTMENT BY RAILWAYS—

पूर्वी रेलवे-
Eastern Railway—

246.	दी कैथाकल लाल बाजार लाइट रेलवे कं. लि., कलकत्ता-1	साधारण						(xxx) शेयर बढ़ते पर खरीदे गए। कंपनी का अब राष्ट्रीयकरण हो गया है और इसलिए कोई लाभाना घोषित नहीं किया गया है।
	The Kathakal Lal Bazar Light Railway Co. Ltd., Calcutta-1	Ordinary	1,200	100	(xxx) 78	8.75%	शून्य Nil(xxx) (xxx)	The shares were purchased at a discount. The Co has since been Nationalised hence no dividend is declared.
247.	बांकुरा दामोदर रिवर रेलवे कं. लि., कलकत्ता-1	साधारण						(xx) शेयर बढ़ते पर खरीदे गए।
	The Bankura Damodar River Railway Co. Ltd., Calcutta-1	Ordinary	2,750	100	(xx) 1,62	4.77%	@ (xx)	The shares were purchased at a discount.
248.	दी अहमदपुर कटवा लाइट रेलवे कम्पनी लि., कलकत्ता-1	साधारण						(xx) शेयर बढ़ते पर खरीदे गए।
	The Ahmedpur Katwa Light Railway Co. Ltd., Calcutta-1	Ordinary	2,000	100	(xx) 1,20	6.96%	@ (xx)	The Shares were purchased at a discount.
249.	दी फतवाह इस्लामपुर लाइट रेलवे कम्पनी लि., सीरी मार्टिन बर्न लि. कलकत्ता-1	साधारण						शून्य (x) कंपनी का अब राष्ट्रीयकरण कर दिया गया है, इसलिए कोई लाभाना घोषित नहीं किया गया है।
	The Fatwah Islampur Light Railway Co. Ltd., Seery Martin Burn Ltd. Calcutta-1	Ordinary	1,000	100	(xx) 60	5.21%	Nil (x)	(x) The Co. has since been nationalised, hence no dividend is declared.
250.	दी चम्पारमुख सिलघाट लाइट रेलवे कम्पनी लि., सीरी मार्टिन बर्न कं. लि., कलकत्ता-1	साधारण						शून्य
	The Champarmukh Silghat Light Railway Co. Ltd., Seery Martin Burn Co. Ltd. Calcutta-1	Ordinary	6,776	100	6,78	21.85%	Nil (x)	

जोड़—संयुक्त पूंजी कम्पनियां

TOTAL—JOINT STOCK COMPANIES

5,03,88,74,40

@ सूचना की प्रतीक्षा है।

@ Information is awaited.

वित्त लेखे, संघ सरकार
FINANCE ACCOUNTS, UNION GOVERNMENT

सं० 11—1996-97 के अन्त तक संघ सरकार द्वारा सांविधिक निगमों, सरकारी कंपनियों, अन्य संयुक्त पूंजी कंपनियों, सहकारी बैंकों और समितियों आदि, में किये गये निवेशों को दर्शाने वाला विवरण-जारी

No. 11-STATEMENT SHOWING THE INVESTMENTS OF THE UNION GOVERNMENT IN STATUTORY CORPORATIONS, GOVERNMENT COMPANIES, OTHER JOINT STOCK COMPANIES, CO-OPERATIVE BANKS AND SOCIETIES, ETC. UPTO END OF 1996-97—contd.

क्रम सं.	संस्था का नाम	निवेश का वर्ष	निवेश के खाते			वर्ष 1996-97 के अंत तक निवेश की गई कुल राशि	कुल प्रदत्त पूंजी से सरकारी निवेश की प्रतिशतता	लाभ/हानि/व्याज की राशि जो वर्ष के दौरान प्राप्त हुई और सरकार के नाम जमा की गई	अनुवित्तियां
			शेयर का प्रकार	संख्या	प्रत्येक शेयर का अंकित मूल्य				
Sl. No.	Name of the concern	Years of investment	Details of investment			Total amount invested upto end of 1996-97	Percentage of Government's investment to the total paid up capital	Amount of dividend/interest received and credited to Government during the year	Remarks
			Type of share	Number	Face value of each share				
1	2	3	4	5	6	7	8	9	10
					₹ Rs.	(हजार रुपयों में) (In thousands of rupees) ₹ Rs.		₹ Rs.	
III.	अन्तर्राष्ट्रीय निकाय—								
III.	INTERNATIONAL BODIES—								
	वित्त मंत्रालय—								
	MINISTRY OF FINANCE—								
251.	इण्टरनेशनल फाइनेंस कारपोरेशन वाशिंगटन International Finance Corporation Washington.	1956-57 से/तो 1994-95 1995-96	शेयर Share(+)	56,884 @ जोड़	\$1000 @	(\$56,884) 1,19,75,71 22,30,89 <u>1,42,06,60</u>	 3.46%	 शून्य Nil (++)	(+) कम्पनियों की तरह आई. एफ. सी. के पास विभिन्न प्रकार के शेयर नहीं होते हैं। निगम की प्राधिकृत पूंजी का स्टॉक (1,07,220 मिलियन अमरीकी डालर) प्रति 1,000 डालर सम मूल्य की दर से 1,07,220 शेयरों में बांटा हुआ है। (+) The I.F.C. does not have different kinds of shares as in the case of Companies. The authorised capital stock of the corporation (U.S. \$107,220 million) is divided into 1,07,220 shares having at par value of \$1000 each.

252.	इंटरनेशनल बैंक फार रिकंस्ट्रक्शन एंड डवलपमेंट		शेयर			शून्य
	International Bank for Reconstruction and Development	1946-47 से/1995-96	Shares			
		1996-97			7,74,05,67	Nil
					14,84,68	(xx)
				जोड़/TOTAL	<u>7,88,90,35</u>	
253.	अफ्रीकी विकास बैंक आबिदजान, आइवरी कोस्ट		शेयर			
	African Development Bank, Abidjan, Ivory Coast.	1983-84 से/1991-92 तक	Shares	(Ø)3,000 बी.यू.ए/ 10,000 BUA	(बी.यू.ए/BUA 3750) 5,40,30	0.2%

- (++) निवल आय सामान्य आरक्षित निधि को आवंटित की गई है।
- (++) The net income is allocated to the General Reserves.
- (xx) अभी तक कोई लाभांश घोषित नहीं किया गया है।
- (xx) No dividend has so far been declared.
- (Ø) 31-3-94 को बैंक का कुल अंशदान बी यू ए 15,268,034,346 था जिसमें से बी.यू.ए. 1,86,72,66,793 भाग में अदा किया गया बी.यू.ए. का बाकी बकाया 13,400,767,553 वांछनीय पूंजी थी। भारत की अभिदत्त पूंजी बी.यू.ए. 30,000,000 है और यह बैंक के कुल अभिदत्त पूंजी के लगभग 0.196% को दर्शाती है।
- (Ø) As on 31-3-94 the total subscription of the Bank was BUA 15,268,034,346 of which paid in portion was BUA 1,86,72,66,793 the remaining balance of BUA 13,400,767,553 was callable capital. India's subscribed capital is BUA 30,000,000 and represented about 0.196% of the total subscribed capital of the bank.
- (क) कोई लाभांश घोषित नहीं किया गया है। निवल आय को बैंक की साधारण आरक्षित निधियों में आवंटित किया गया है।
- (a) No dividend is declared. The net income is allocated to ordinary reserves of the bank.

@ सूचना की प्रतीक्षा है।

@ Information is awaited.

वित्त लेखे, संघ सरकार
FINANCE ACCOUNTS, UNION GOVERNMENT

सं० 11—1996-97 के अन्त तक संघ सरकार द्वारा मांविधिक निगमों, सरकारी कंपनियों, अन्य संयुक्त पूंजी कंपनियों, सहकारी बैंकों और समितियों आदि, में किये गये निवेशों को दर्शाने वाला विवरण-जारी

No. 11-STATEMENT SHOWING THE INVESTMENTS OF THE UNION GOVERNMENT IN STATUTORY CORPORATIONS, GOVERNMENT COMPANIES, OTHER JOINT STOCK COMPANIES, CO-OPERATIVE BANKS AND SOCIETIES, ETC. UPTO END OF 1996-97—contd.

क्रम सं.	संस्था का नाम	निवेश का वर्ष	निवेश के व्यौ			वर्ष 1996-97 के अंत तक निवेश की गई कुल राशि	कुल प्रदत्त पूंजी से सरकारी निवेश की प्रतिशतता	लाभ/हानि/व्याज की राशि जो वर्ष के दौरान प्राप्त हुई और सरकार के नाम जमा की गई	अभ्युक्तियां
			शेयर का प्रकार	संख्या	प्रत्येक शेयर का अंकित मूल्य				
Sl. No.	Name of the concern	Years of investment	Details of investment			Total amount invested upto end of 1996-97	Percentage of Government's investment to the total paid up capital	Amount of dividend/interest received and credited to Government during the year	Remarks
			Type of share	Number	Face value of each share				
1	2	3	4	5	6	7	8	9	10
					₹	₹	₹		
					Rs.	Rs.	Rs.		
III.	अन्तर्राष्ट्रीय निकाय—समाप्त								
III.	INTERNATIONAL BODIES—concl'd.								
	वित्त मंत्रालय—समाप्त								
	MINISTRY OF FINANCE—concl'd.								
254.	एशियाई विकास बैंक	1966-67 से/to	शेयर (x)					शून्य	
	Asian Development Bank	1995-96	Shares (x)	1,12	\$ 10,000	1,28,10,08			
		1996-97	@	@	@	5,48,67			
				कुल/TOTAL		1,33,58,75			
								- Nil (x)	31-12-92 को बैंक का कुल अंशदान
								(b)	23,100.05 मिलियन डालर था, जिसमें से 'सुकता पूंजी' का भाग 2786.97 मिलियन डालर था तथा उसमें से बकाया भाग 20,313.08 मिलियन डालर 'मांगे जान योग्य' पूंजी का था। भारत की अभिदत्त पूंजी 1540.07 मिलियन डालर थी जो बैंक की कुल अभिदत्त पूंजी के लगभग 6.67% को प्रदर्शित करती है।

255. बहुपक्षीय निवेश गारण्टी अभिकरण Multilateral Investment Guarantee Agency.	1993-94	शेयर shares	3,048	\$ 10,820	(\$ 32,979,360) 20,76,38
जोड़ III- अंतर्राष्ट्रीय निकाय TOTAL III—INTERNATIONAL BODIES					10,90,72,38

- (x) As on 31-12-1992 the total subscription of the Bank was \$23,100.05 million, out of which paid-in portion was \$2786.97 million and the remaining \$20,313.08 million was callable. India's subscribed capital was \$1540.07 million and represented about 6.67% of the total subscribed capital of the Bank.
- (ख) बैंक ने अपना कार्य 1967 में ही शुरू किया था। 1992 के अन्त में बैंक की निवल आय 42,98.60 मिलियन डालर थी। प्रत्येक वर्ष एक उपयुक्त संकल्प पास करके बैंक की संपूर्ण निवल आय को बैंक की सामान्य आरक्षित निधि को आबंटित कर दिया जाता है।
- (b) The bank had started its operation only in 1967. The net income of the Bank to end of 1992 was \$4298.60 million. By an appropriate resolution passed each year the entire net income of the bank has been allocated to the ordinary reserve of the bank.

वित्त लेखे, संघ सरकार
FINANCE ACCOUNTS, UNION GOVERNMENT

सं० 11—1996-97 के अन्त तक संघ सरकार द्वारा सांविधिक निगमों, सरकारी कंपनियों, अन्य संयुक्त पूंजी कंपनियों, सहकारी बैंकों और मन्त्रालयों आदि में किये गये निवेशों को दर्शाने वाला विवरण-जारी

No. 11-STATEMENT SHOWING THE INVESTMENTS OF THE UNION GOVERNMENT IN STATUTORY CORPORATIONS, GOVERNMENT COMPANIES, OTHER JOINT STOCK COMPANIES, CO-OPERATIVE BANKS AND SOCIETIES, ETC. UPTO END OF 1996-97—contd.

क्रम सं.	संस्था का नाम	निवेश का वर्ष	निवेश के व्यौर			वर्ष 1996-97 के अंत तक निवेश की गई कुल राशि	कुल प्रदत्त पूंजी से सरकारी निवेश की प्रतिशतता	लाभांश/ब्याज की राशि जो वर्ष के दौरान प्राप्त हुई और सरकार के नाम जमा की गई	अभ्युक्तियां
			शेयर का प्रकार	संख्या	प्रत्येक शेयर का अंकित मूल्य				
Sl. No.	Name of the concern	Years of investment	Details of investment			Total amount invested upto end of 1996-97	Percentage of Government's investment to the total paid up capital	Amount of dividend/interest received and credited to Government during the year	Remarks
			Type of share	Number	Face value of each share				
1	2	3	4	5	6	7	8	9	10
					₹.	(हजार रुपयों में) (In thousands of rupees)			
					₹.	₹.		₹.	
					Rs.	Rs.		Rs.	
IV.	राज्य सहकारी बैंक/अन्य बैंक—								
IV.	STATE CO-OPERATIVE BANKS/OTHERS BANKS—								
256.	सरकारी कर्मचारी सहकारी बैंक लि., हायुलियोंग Government Employees Co-operative Bank Ltd., Hayuliong.	1963-64	बी श्रेणी B Class	34	10	+1	39.75%	@ (+)	(+) 337 रु. को 1 हजार रु. में पूर्णांकित किया गया है। Rs. 337 has been rounded off to Rs. 1 thousand.
257.	भारतीय रिजर्व बैंक Reserve Bank of India	1948-49 से/to 1982-83	साधारण Ordinary	5,00,000	100	(x) 5,81,80	100%	39,38,39,42 (x)	(x) क्रय मूल्य का द्योतक है। 39,38,39,42 रु. अधिशेष लाभ के भाग को दर्शाते हैं। (x) Represents purchase price. (x) Rs.39,38,39,42 represents share of surplus profit.

258.	अण्डमान और निकोबार राज्य सहकारी बैंक	1957-58 से/to	बी श्रेणी								
	Andaman and Nicobar State Co-operative Bank.	1991-92	B Class	1,722	1000	17,22	39%	16	(वर्ष 1995-96 के लिए लाभांश) (Dividend for 1995-96)		
259.	रिपैटरीएटस को-आपरेटिव फाइनेंस एण्ड डवलपमेंट बैंक लिमिटेड, मद्रास	1969-70 to/से	इक्विटी								
	Repatriates Co-operative Finance and Development Bank Ltd., Madras.	1984-85	Equity	196	1,00,000	1,96,00	71.7%	29,40	(वर्ष 1995-96 के लिए लाभांश) (Dividend for 1995-96)		
260.	भारतीय निर्यात-आयात बैंक										
	Export Import Bank of India	1981-82 to/से	@	@	@	4,40,32,58					
		1994-95									
		1995-96	@	@	@	59,66,61					
				जोड़	TOTAL	<u>4,99,99,19</u>	--	20,00,00	(वर्ष 1995-96 के लिए लाभांश) (Dividend for 1995-96)		
261.	चंडीगढ़ राज्य सहकारी बैंक लिमिटेड, चंडीगढ़	1973-74 to/से	शेयर पूंजी Share								
	Chandigarh State Co-operative Bank Ltd., Chandigarh	1995-96	Capital	11,87,050	100	11,87,05					
		1996-97	पूंजी Capital	5,000	100	5,00					
				जोड़	TOTAL	<u>11,92,05</u>		@			

@ सूचना की प्रतीक्षा है।

@ Information is awaited.

विन लेखे, संघ सरकार
FINANCE ACCOUNTS, UNION GOVERNMENT

सं० 11—1996-97 के अन्त तक संघ सरकार द्वारा सांविधिक निगमों, सरकारी कंपनियों, अन्य संयुक्त पूंजी कंपनियों, सहकारी बैंकों और समितियों आदि में किये गये निवेशों को दर्शाने वाला विवरण-जारी

No. 11-STATEMENT SHOWING THE INVESTMENTS OF THE UNION GOVERNMENT IN STATUTORY CORPORATIONS, GOVERNMENT COMPANIES, OTHER JOINT STOCK COMPANIES, CO-OPERATIVE BANKS AND SOCIETIES, ETC. UPTO END OF 1996-97—contd.

क्रम सं.	संस्था का नाम	निवेश का वर्ष	निवेश के खतरे			वर्ष 1996-97 के अंत तक निवेश की गई कुल राशि	कुल प्रदान पूंजी से सरकारी निवेश की प्रतिशतता	लाभ/हानि/व्याज की राशि जो वर्ष के दौरान प्राप्त हुई और सरकार के नाम जमा की गई	अधुनिकताएं
			शेयर का प्रकार	संख्या	प्रत्येक शेयर का अंकित मूल्य				
Sl. No.	Name of the concern	Years of investment	Details of investment			Total amount invested upto end of 1996-97	Percentage of Government's investment to the total paid up capital	Amount of dividend/interest received and credited to Government during the year	Remarks
			Type of share	Number	Face value of each share				
1	2	3	4	5	6	7	8	9	10
						(हजार रुपयों में) (In thousands of rupees)			
					₹.	₹.		₹.	
					Rs.	Rs.		Rs.	

IV. राज्य सहकारी बैंक/अन्य बैंक—जारी

IV. STATE CO-OPERATIVE BANKS/OTHER BANKS—contd.

262.	राष्ट्रीयकृत बैंक Nationalised Banks	1969-70 1995-96 1996-97	सरकारी प्रतिष्ठान से/to Govt. Concern		(x) *1,31,46,21,25	..	2,09,77,00	(x)	(x) 1972-73 के दौरान पूंजीकृत 10,13 रुपए के निवेश शामिल हैं। 1,04,14,00 रुपये अधिशेष लाभ के भाग को दर्शाते हैं। (x) Includes investment of Rs. 10,13 capitalised during 1972-73. Rs. 1,04,14,00 represents share of surplus profit.
263.	राष्ट्रीय कृषि और ग्रामीण विकास बैंक National Bank for Agriculture and Rural Development	1982-83 1995-96 1996-97	मे/Do वही Do				2,50,00,00 1,00,00,00		
				जोड़	TOTAL		3,50,00,00	@	

264.	भारतीय औद्योगिक विकास बैंक Industrial Development Bank of India	1975-76 से/to वही 1995-96 1996-97 Do							(xx) 1,98,71,18 रुपए अधिशेष लाभ के भाग को दर्शाते हैं। (xx) Rs. 1,98,71,18 represents share of surplus profit.
					6,70,00,00 (-) 1,70,00,00	..	1,98,71,18 (xx)		
			जोड़	TOTAL	<u>5,00,00,00</u>	@	@		
265.	भारतीय औद्योगिक पुनर्निर्माण बैंक Industrial Reconstruction Bank of India	1984-85 से/to Do 1995-96 1996-97			**1,25,00,00 18,61,67		
			जोड़	TOTAL	<u>1,43,61,67</u>				
266.	क्षेत्रीय ग्रामीण बैंक Regional Rural Banks	1975-76 से/to सरकारी बैंक 1995-96 Government Banks 1996-97			4,71,56,62 2,00,00,00				
			जोड़	TOTAL	<u>6,71,56,62</u>	..			
			जोड़—राज्य सहकारी बैंक/अन्य बैंक—	TOTAL—STATE CO-OPERATIVE BANKS/OTHER BANKS	1,53,31,25,81				

V(i). सहकारी समितियाँ—

V(i). CO-OPERATIVE SOCIETIES—

267.	नेशनल फेडरेशन आफ इण्डस्ट्रियल कोऑपरेटिव लिमिटेड, नई दिल्ली National Federation of Indus- trial Co-operative Ltd., New Delhi	1967-68 से/to इक्विटी 1992-93 Equity	20,000 13,100	100 1,000	1,51,00	100%	@	
268.	इण्डियन फार्मर्स फर्टिलाइजर्स कोऑपरेटिव लि., Indian Farmers Fertilizers Co-operative Ltd.	1968-69 से/to इक्विटी 1987-88 Equity	28,761 2,000	1,00,000 10,000	2,89,60,95	81.05%	31,85,71	(वर्ष 1995-96 के लिए लाभांश) (Dividend for 1995-96)
269.	कृषक भारती सहकारी समिति Krishak Bharati Co-operative	1979-80 से/to इक्विटी 1983-84 Equity	32,800	1,00,000	3,28,00,00	73.3%	36,08,00	(वर्ष 1995-96 के लिए लाभांश) (Dividend for 1995-96)

@ सूचना की प्रतीक्षा है।

@ Information is awaited.

* पिछले वर्ष के आंकड़ों से भिन्न है। मामले की जांच की जा रही है।

* Differs with last year figures. The matter is under investigation.

** प्रगामी पूंजीगत परिव्यय में कमी आने के कारण पिछले वर्ष से 74,30,00 (हजार) रुपए भिन्न है।

** Differs from last year Rs. 74,30,00 (th) due to dropping of progressive capital outlay.

वित्त लेख, संघ सरकार
FINANCE ACCOUNTS, UNION GOVERNMENT

सं० 11—1996-97 के अन्त तक संघ सरकार द्वारा सांविधिक निगमों, सरकारी कंपनियों, अन्य संयुक्त पूंजी कंपनियों, सहकारी बैंकों और समितियों आदि में किये गये निवेशों को दर्शाने वाला विवरण-जारी

No. 11-STATEMENT SHOWING THE INVESTMENTS OF THE UNION GOVERNMENT IN STATUTORY CORPORATIONS, GOVERNMENT COMPANIES, OTHER JOINT STOCK COMPANIES, CO-OPERATIVE BANKS AND SOCIETIES, ETC. UPTO END OF 1996-97—contd.

क्रम सं.	संस्था का नाम	निवेश का वर्ष	निवेश के व्योरे			वर्ष 1996-97 के अंत तक निवेश की गई कुल राशि	कुल प्रदत्त पूंजी से सरकारी निवेश की प्रतिशतता	लाभाना/व्याज की राशि जो वर्ष के दौरान प्राप्त हुई और सरकार के नाम जमा की गई	अभ्युक्तियां
			शेयर का प्रकार	संख्या	प्रत्येक शेयर का अंकित मूल्य				
Sl. No.	Name of the concern	Years of investment	Details of investment			Total amount invested upto end of 1996-97	Percentage of Government's investment to the total paid up capital	Amount of dividend/interest received and credited to Government during the year	Remarks
			Type of share	Number	Face value of each share				
1	2	3	4	5	6	7	8	9	10
					₹ Rs.	(हजार रुपयों में) (In thousands of rupees) ₹ Rs.		₹ Rs.	
V(i).	सहकारी समितियां-जारी								
V(i).	CO-OPERATIVE SOCIETIES—contd.								
270.	पेट्रोफिल्स को-ऑपरेटिव लि., बड़ौदा Petrofils Co-operative Ltd., Baroda	1974-75 से/to 1978-79	इक्विटी Equity	1,31,701	1,000	13,17,01	95.55%	@	
271.	14 मार्केटिंग सोसाइटी 14 Marketing Societies	1957-58 से/to 1996-97	साधारण Ordinary	37,320 198,300	50 5	8,36,57	(a)	@	
			अधिमानी Preference	2,000	5				
			बी श्रेणी B Class	7,94,731	100				
				44280 231	25 1000				

272.	राष्ट्रीय उपभोक्ता सहकारिता संघ National Consumer Co-operative Federation	1966-67 1994-95	से/to इक्विटी Equity	48,887	2000	9,77.74	69.54%	Nil (x) (x)	(x) संघ को हानि होती रही है। (x) The Federation has been incurring losses.
273.	सुपर बाजार को-ऑपरेटिव स्टोर्स लि., नई दिल्ली Super Bazar Co-operative Stores Ltd., New Delhi	1966-67 1995-96 1996-97	से/to इक्विटी वही Do	23,63,394 1,60,000	10 10	*2,36,34 16,00			1993-94 और 1994-95 के लिए लाभांश Dividend for 1993-94 and 1994-95
				जोड़	TOTAL	2,52,34	90%	18,99	
274.	9 संयुक्त कृषि समितियां, 9 Joint Farming Societies	1961-62 1994-95	से/to बी श्रेणी B Class	770	50	39	(क)(a)	1	
275.	लैंड डवलपमेंट कारपोरेशन, कृषक सेवा समिति Land Development Corporation Farmers Service Society	1977-78 1978-79	से/to @ @	@	@	4,37,00	50%	@	
276.	55 ग्राम सेवा समितियां 55 Village Service Societies	1961-62 1996-97	से/to साधारण Ordinary बी श्रेणी B Class	5,860 11,820	100 100	17,68	(क)(a)	13	

@ सूचना की प्रतीक्षा है।

@ Information is awaited.

(क) प्रतिशतता नहीं दी गई है क्योंकि इन समितियों के सामने दिखाये गये निवेश में विभिन्न समितियों का निवेश शामिल है, जिनकी प्रतिशतता अलग-अलग है।

(a) Percentage has not been given as the investment shown against these societies contain the investment of various societies where the percentage varies.

* शेष पूंजी की वापसी के कारण पिछले वर्ष से 12,11 (हजार) रु. भिन्न है।

* Differs from last year by Rs. 12,11 (th) due to refund of share capital.

वित्त लेखे, संघ सरकार

FINANCE ACCOUNTS, UNION GOVERNMENT

सं० 11—1996-97 के अन्त तक संघ सरकार द्वारा सांविधिक निगमों, सरकारी कंपनियों, अन्य संयुक्त पूंजी कंपनियों, सहकारी बैंकों और समितियों आदि में किये गये निवेशों को दर्शाने वाला विवरण-जारी

No. 11-STATEMENT SHOWING THE INVESTMENTS OF THE UNION GOVERNMENT IN STATUTORY CORPORATIONS, GOVERNMENT COMPANIES, OTHER JOINT STOCK COMPANIES, CO-OPERATIVE BANKS AND SOCIETIES, ETC. UPTO END OF 1996-97—contd.

क्रम सं.	संस्था का नाम	निवेश का वर्ष	निवेश के धौरे			वर्ष 1996-97 के अंत तक निवेश की गई कुल राशि	कुल प्रदत्त पूंजी से सरकारी निवेश की प्रतिशतता	लाभाना/व्याज की राशि जो वर्ष के दौरान प्राप्त हुई और सरकार के नाम जमा की गई	अभ्युक्तियां
			शेयर का प्रकार	संख्या	प्रत्येक शेयर का अंकित मूल्य				
Sl. No.	Name of the concern	Years of investment	Details of investment			Total amount invested upto end of 1996-97	Percentage of Government's investment to the total paid up capital	Amount of dividend/interest received and credited to Government during the year	Remarks
1	2	3	Type of share	Number	Face value of each share	7 (हजार रुपयों में) (In thousands of rupees)	8	9	10
					₹ Rs.	₹ Rs.		₹ Rs.	
V(i). सहकारी समितियां—जारी									
V(i). CO-OPERATIVE SOCIETIES—contd.									
277.	92 अन्य सहकारी समितियां 92 Other Co-operative Societies	1964-65 से/तो 1995-96	साधारण Ordinary	1,47,580	500				
			"	4,000	5				
			"	500	10				
			"	52,350	100				
			"	4,700	1000				
			बी श्रेणी B-Class	5,254	100				
			--	413	200				
			--	271	500				
			--	75	2000				
			--	200	50	9,07,43	(क) (a)	2,05	(तीन समितियों से वर्ष 1994-95 और 1995-96 के लिए लाभाना)
			--	62	10				(Dividend for 1994-95 and 1995-96 from three societies)
			--	540	1,000				
			अधिमानी Preference	2,800	5				
			"	2,95,523	10				
			"	79,425	20				
			"	20,389	25				
			"	6,977	50				
			"	1,000	100				

278. 15 श्रम समितियां 15 Labour Societies	1963-64 से/to 1993-94	अधिमानी Preference	930	10			
		वही Do	500	20			
		वही Do	600	100			
		साधारण Ordinary	560	25			
		वही Do	800	50			
		बी श्रेणी B-Class	310	100	1,64	(क) (a)	1
279. 85 उपभोक्ता समितियां 85 Consumer Societies	1961-62 से/to 1995-96	बी श्रेणी B-Class	480	25			
		वही Do	1795	100			
		वही Do	25	50			
		वही Do	226	10			
		--	759	250			
		--	250	1100			
		--	184	1,000			
		सी-श्रेणी C-Class	20	500			
		साधारण Ordinary	12,500	100			
		वही Do	8,34,775	10	30,30,94	(क) (a)	28,20 (तीन समितियों से लाभंश)
		वही Do	140,000	5			(Dividend from three societies)
		बोनस Bonus Share	5,800	10			
		शेयर Do	40	100			
पूँजी Capital	20,65,97,900	10					
	463	100					

(क) प्रतिशतता नहीं दी गई है क्योंकि इन समितियों के सामने दर्शाये गये निवेश में उन विभिन्न समितियों का निवेश निहित है जिनकी प्रतिशतता अलग-अलग है।

(a) Percentage has not been given as the investment shown against these societies contain the investment of various societies where the percentage varies.

वित्त लेखे, संघ सरकार
FINANCE ACCOUNTS, UNION GOVERNMENT

सं० 11—1996-97 के अन्त तक संघ सरकार द्वारा सांविधिक निगमों, सरकारी कंपनियों, अन्य संयुक्त पूंजी कंपनियों, सहकारी बैंकों और
समितियों आदि में किये गये निवेशों को दर्शाने वाला विवरण—जारी

No. 11-STATEMENT SHOWING THE INVESTMENTS OF THE UNION GOVERNMENT IN STATUTORY CORPORATIONS, GOVERNMENT
COMPANIES, OTHER JOINT STOCK COMPANIES, CO-OPERATIVE BANKS AND SOCIETIES, ETC. UPTO END OF 1996-97—contd.

क्रम सं.	संस्था का नाम	निवेश का वर्ष	निवेश के श्रेणियाँ			वर्ष 1996-97 के अंत तक निवेश की गई कुल राशि	कुल प्रदत्त पूंजी से सरकारी निवेश की प्रतिशतता	लाभान्श/ब्याज की राशि जो वर्ष के दौरान प्राप्त हुई और सरकार के नाम जमा की गई	अधुनिकियाँ
			शेयर का प्रकार	संख्या	प्रत्येक शेयर का अंकित मूल्य				
Sl. No.	Name of the concern	Years of investment	Details of investment			Total amount invested upto end of 1996-97	Percentage of Government's investment to the total paid up capital	Amount of dividend/interest received and credited to Government during the year	Remarks
			Type of share	Number	Face value of each share				
1	2	3	4	5	6	7	8	9	10
						(हजार रुपयों में) (In thousands of rupees)			
					रु० Rs.	रु० Rs.		रु० Rs.	

V (i). सहकारी समितियाँ—जारी

V (i). CO-OPERATIVE SOCIETIES—contd.

(रेलवे द्वारा निवेश)

(Investment by Railways)

दक्षिण पूर्वी रेलवे—

South Eastern Railway—

280.	18 उपभोक्ता समितियाँ 18 Consumer Societies	1964-65 से/तो 1970-71	साधारण Ordinary	936	10		(क) (a)	@	
			ए-श्रेणी A-Class	100	100				
			बी-श्रेणी B-Class	152	100				
			वही Do	350	10				

दक्षिण रेलवे—

Southern Railway—

281.	4 उपभोक्ता को-ओपरेटिव सोसाइटी लिमिटेड, बंगलौर	1967-68 से/to	साधारण						
	4 Consumer Co-operative Societies Ltd., Bangalore	1975-76	Ordinary	950	10	10	50%	@	

पश्चिम रेलवे—

Western Railway—

282.	18 उपभोक्ता समितियां	1965-66 से/to	साधारण						
	18 Consumer Societies	1967-68	Ordinary	2,046	10	43	(क) (a)	@	
			अनुरूपयोजी Matching	2214	10				

मध्य रेलवे—

Central Railway—

283.	10 उपभोक्ता समितियां	1966-67 से/to	साधारण						
	10 Consumer Societies	1976-77	Ordinary	2,150	10	29	(क) (a)	@	
				1,000	2				
				1,000	5				

पूर्वी रेलवे—

Eastern Railway—

284.	25 उपभोक्ता समितियां	1966-67 से/to	साधारण						
	25 Consumer Societies	1974-75	Ordinary	100	25	51	(क) (a)	@	
			वही Do	4,705	10				
			अनुरूपयोजी Matching	115	10				

@ सूचना की प्रतीक्षा है।

@ Information is awaited.

(क) प्रतिशतता नहीं दी गई है क्योंकि इन समितियों के सामने दर्शाये गये निवेश में उन विभिन्न समितियों का निवेश निहित है जिनकी प्रतिशतता में भिन्नता है।

(a) Percentage has not been given as the investment shown against these societies contain the investment of various societies where the percentage varies.

वित्त लेखे, संघ सरकार
FINANCE ACCOUNTS, UNION GOVERNMENT

सं० 11—1996-97 के अन्त तक संघ सरकार द्वारा सांविधिक निगमों, सरकारी कंपनियों, अन्य संयुक्त पूंजी कंपनियों, सहकारी बैंकों और समितियों आदि में किये गये निवेशों को दर्शाने वाला विवरण-जारी

No. 11-STATEMENT SHOWING THE INVESTMENTS OF THE UNION GOVERNMENT IN STATUTORY CORPORATIONS, GOVERNMENT COMPANIES, OTHER JOINT STOCK COMPANIES, CO-OPERATIVE BANKS AND SOCIETIES, ETC. UPTO END OF 1996-97—contd.

क्रम सं.	संस्था का नाम	निवेश का वर्ष	निवेश के खाते			वर्ष 1996-97 के अंत तक निवेश की गई कुल राशि	कुल प्रदत्त पूंजी से सरकारी निवेश की प्रतिशतता	लाभाना/व्याज की राशि जो वर्ष के दौरान प्राप्त हुई और सरकार के नाम जमा की गई	अभ्युक्तियां
			शेयर का प्रकार	संख्या	प्रत्येक शेयर का अंकित मूल्य				
Sl. No.	Name of the concern	Years of investment	Details of investment			Total amount invested upto end of 1996-97	Percentage of Government's investment to the total paid up capital	Amount of dividend/interest received and credited to Government during the year	Remarks
			Type of share	Number	Face value of each share				
1	2	3	4	5	6	7	8	9	10
					₹ Rs.	(हजार रुपयों में) (In thousands of rupees) ₹ Rs.		₹ Rs.	
	पूर्वोत्तर सीमान्त रेलवे— <i>North-East Frontier Railway—</i>								
285.	10 कर्मचारी उपभोक्ता सहकारी समितियां 10 Employees Consumer Co-operative Societies	1967-68 से/तो 1978-79	साधारण Ordinary	2,332	10	23	(क) (a)	@	
	रक्षा— DEFENCE— (रक्षा मंत्रालय द्वारा किया गया निवेश) (Investment made by the Ministry of Defence)								
286.	32 उपभोक्ता समितियां 32 Consumer Societies	1964-65 से/तो 1992-93	ए श्रेणी A Class वही Do बी श्रेणी B Class वही Do विशेष Special साधारण Ordinary वही Do	25 750 295 1,600 40 6,840 800	100 10 100 10 100 10 5	1,32	(क) (a)		

V (ii). सहकारी उधार समितियां—

V (ii). CO-OPERATIVE CREDIT SOCIETIES—

287. 12 कृषि उधार समितियां

12 Agriculture Credit Societies	1957-58 से/to 1995-96	बो श्रेणी B Class अधिमानी Preference अधिमानी Preference	1,200 40 1,33,444	10 100 5
---------------------------------	--------------------------	---	-------------------------	----------------

जोड़ V-सहकारी समितियां

TOTAL—V-Co-operative Societies

कुल जोड़

GRAND TOTAL

6,75

(क) (a)

@

6,97,00,70

7,68,44,31,31

@ सूचना की प्रतीक्षा है।

@ Information is awaited.

(क) प्रतिशतता नहीं दी गई है क्योंकि इन समितियों के सामने दर्शाये गये निवेश में उन विभिन्न समितियों का निवेश निहित है जिनमें प्रतिशतता में भिन्नता है।

(a) Percentage has not been given as the investment shown against these societies contain the investment of various societies where the percentage varies.

वित्त लेखे संघ सरकार

FINANCE ACCOUNTS, UNION GOVERNMENT

विवरण संख्या 11-1996-97 के अन्त तक संघ सरकार द्वारा सांविधिक निगमों, सरकारी कम्पनियों, अन्य संयुक्त पूजी कम्पनियों, सहकारी बैंकों और समितियों आदि में किए गए निवेशों को दर्शाने वाला विवरण—समाप्त

No. 11--STATEMENT SHOWING THE INVESTMENTS OF THE UNION GOVERNMENT IN STATUTORY CORPORATIONS, GOVERNMENT COMPANIES, OTHER JOINT STOCK COMPANIES, CO-OPERATIVE BANKS AND SOCIETIES ETC., UPTO END OF 1996-97—concl'd.

क्रम सं.	कम्पनी का नाम	शेयरों की संख्या	अधिग्रहण की तारीख	रोकड़ शेष निवेश लेखे में डेबिट की गई राशि
Sl. No.	Name of the Company	No. of Shares	Date of acquisition	Amount debited to Cash Balance Investment Account
				Rs.
रोकड़ शेष में से किए गए अल्पकालिक निवेश—				
Short term investment out of Cash Balance—				
1.	* सी. पी. रेलवे कम्पनी लिमिटेड * C.P. Railway Company Ltd.	2,325	अक्टूबर, 1954 October, 1954	2,67,336
2.	* एक्मे मैनुफैक्चरिंग कम्पनी लिमिटेड * Acme Manufacturing Company Ltd.	500	अप्रैल, 1957 April, 1957	50,000
3.	देवकरन ननजी इन्वेस्टमेंट कम्पनी लिमिटेड Devkaran Nanjee Investment Company Ltd.	2,000	अप्रैल, 1957 April, 1957	50,000
4.	अहमदपुर कटवा रेलवे कम्पनी लिमिटेड Ahmedpur Katwa Railway Company Ltd.	100	अप्रैल, 1957 April, 1957	10,000
5.	बांकुरा दामोदर रिवर रेलवे कम्पनी लिमिटेड Bankura Damodar River Railway Company Ltd.	300	अप्रैल, 1957 April, 1957	30,000
6.	त्रिपुरा स्टेट बैंक लिमिटेड Tripura State Bank Ltd.	25,000	मई, 1958 May, 1958	17,50,000
7.	इन्वेस्टा (इंडस्ट्रियल) कॉर्पोरेशन लिमिटेड Investa (Industrial) Corporation Ltd.	874	मई, 1958 May, 1958	78,050
8.	भोपाल आयल एण्ड फ्लोर मिल्स लिमिटेड Bhopal Oil and Flour Mills Ltd.	800	मई, 1958 May, 1958	18,800
9.	बैंक ऑफ भोपाल लि. Bank of Bhopal Ltd.	1,200	दिसम्बर, 1959 December, 1959	3,00,000
10.	बैंक ऑफ बड़ौदा Bank of Baroda	134	मई 1964 में 80 शेयर मार्च 1968 में 26 शेयर और नवम्बर, 1969 में 28 शेयर 80 shares in May, 1964. 26 shares in March, 1968 and 28 shares in November, 1969	13,511
				25,67,697

टिप्पणी— कालम 4 में लेखे के उस वास्तविक महीने का उल्लेख किया गया है जिसमें 'रोकड़ शेष निवेश लेखे' में इन शेयरों को दर्ज किया गया था ।
Note:— Column 4 indicates the actual month of account in which the shares were brought into the 'Cash Balance Investment Account'.

वित्त लेखे, संघ सरकार
FINANCE ACCOUNTS, UNION GOVERNMENT
 संख्या 12-वर्ष के अन्त तक पूंजीगत और अन्य व्यय (राजस्व लेखे से बाहर) तथा इस व्यय के लिए निधियां उपलब्ध कराने
 वाले मुख्य स्रोतों को दर्शाने वाला विवरण
**No.12--STATEMENT SHOWING CAPITAL AND OTHER EXPENDITURE
 (OUTSIDE THE REVENUE ACCOUNT) TO END OF THE YEAR AND THE PRINCIPAL
 SOURCES FROM WHICH FUNDS WERE PROVIDED FOR THAT EXPENDITURE**

शीर्ष	Heads	1 अप्रैल, 1996 को On 1st April 1996	1996-97 के दौरान During 1996-97	31 मार्च, 1997 को On 31st March 1997 (करोड़ रुपये में) (In crores of rupees)
पूंजीगत और अन्य व्यय— व्ययशीर्ष (पूंजीगत लेखा)—	Capital and Other Expenditure— Expenditure Heads (Capital Account)—			
लोक निर्माण कार्य	Public Works	2510.97	234.46	2745.43
रक्षा सेवाएं	Defence Services	56107.50	8508.42	64615.92
अन्य सामान्य सेवाएं	Other General Services	2387.01	601.09	2988.10
सामाजिक सेवाएं	Social Services	(क) (a) 5869.86	678.81	6548.67
आर्थिक सेवाएं—	Economic Services—			
कृषि और सम्बद्ध कार्यकलाप	Agriculture and Allied Activities	5571.01	345.40	5916.41
ग्रामीण विकास	Rural Development	8.29	1.56	9.85
विशेष क्षेत्र कार्यक्रम	Special Areas Programmes	1454.85	230.40	1685.25
सिंचाई और बाढ़ नियंत्रण	Irrigation and Flood Control	(क) (a) 183.43	22.40	205.83
ऊर्जा	Energy	31842.20 *80.00	1144.37	33066.57
उद्योग और खनिज	Industry and Minerals	29052.47 *766.49	453.23	30272.19
परिवहन	Transport	(क) (a) 10951.43 *73.67	1285.12	12310.22
रेलवे	Railways	(क) (a) 24708.59 *-93.49	1464.82	26079.92
डाक	Posts	589.60	43.77	633.37
संचार	Communication	3781.45	6.74	3788.19
विज्ञान प्रौद्योगिकी और पर्यावरण	Science Technology and Environment	2176.36	244.77	2421.13
सामान्य आर्थिक सेवाएं	General Economic Services	(क) (a) 41894.56	438.59	42333.15
जोड़—व्यय शीर्ष (पूंजीगत लेखा)	TOTAL—Expenditure Heads (Capital Account)	(क) (a) 219089.58 826.67	15703.95	235620.20
कर्ज और अग्रिम—	Loans and Advances—			
राज्यों और संघ राज्य क्षेत्रों की सरकारों को कर्ज और अग्रिम	Loans and Advances to State and Union Territory Governments	130775.93 *-80.00	17571.37	148267.30
विदेशी सरकारों को अग्रिम	Advances to Foreign Governments	526.81	15.87	542.68

* पहले की अवधि के समायोजनों को दर्शाता है। व्यय के लिए विवरण सं. 10, 13 और 15 देखें।

* Represents prior period adjustments. For details, refer Statement nos. 10, 13 and 15.

(क) पूर्णांकन के कारण पिछले वर्ष के आंकड़ों से भिन्न है।

(a) Differs from last year's figure due to rounding.

वित्त लेखे, संघ सरकार
FINANCE ACCOUNTS, UNION GOVERNMENT
 संख्या 12-वर्ष के अन्त तक पूंजीगत और अन्य व्यय (राजस्व लेखे से बाहर) तथा इस व्यय के लिए निधियां उपलब्ध कराने
 वाले मुख्य स्रोतों को दर्शाने वाला विवरण-जारी
No.12—STATEMENT SHOWING CAPITAL AND OTHER EXPENDITURE
(OUTSIDE THE REVENUE ACCOUNT) TO END OF THE YEAR AND THE PRINCIPAL
SOURCES FROM WHICH FUNDS WERE PROVIDED FOR THAT EXPENDITURE—contd.

शीर्ष	Heads	1 अप्रैल, 1996 को On 1st April 1996	1996-97 के दौरान During 1996-97	31 मार्च, 1997 को On 31st March 1997 (करोड़ रुपयों में) (In crores of rupees)
पूंजीगत और अन्य व्यय—समाप्त विभिन्न सेवाओं के लिए कर्जे—	Capital and Other Expenditure—concl'd. LOANS FOR VARIOUS SERVICES—			
(i) सामान्य सेवा	(i) General Service	—	—	—
(ii) सामाजिक सेवा	(ii) Social Service	(क) (a) 383.62 *0.01	17.96	401.59
(iii) कृषि और संबद्ध कार्यकलाप	(iii) Agriculture and Allied activities	4519.90	7.55	4527.45
(iv) ग्रामीण विकास	(iv) Rural Development	0.02	0.03	0.05
(v) विशेष क्षेत्र कार्यक्रम	(v) Special Areas Programmes	(क) (a) 86.25	37.35	123.60
(vi) सिंचाई और बाढ़ नियंत्रण	(vi) Irrigation and Flood Control	63.82	5.00	68.82
(vii) ऊर्जा	(vii) Energy	16555.91	1360.32	17916.23
(viii) उद्योग और खनिज	(viii) Industry and Minerals	(क) (a) 19444.19 *-521.72	1295.89	20218.36
(ix) परिवहन	(ix) Transport	4392.81	10.92	4286.69
(x) विज्ञान प्रौद्योगिकी और पर्यावरण	(x) Science Technology and Environment	*-117.04 21.09	1.88	22.97
(xi) सामान्य आर्थिक सेवाएं	(xi) General Economic Services	165.92	32.86	198.78
(xii) विविध कर्जे	(xii) Miscellaneous Loans	(क) (a) 22.32	-0.11	22.21
(xiii) सरकारी कर्मचारियों के उधार	(xiii) Loans to Government Servants	895.48	-13.07	882.41
(xiv) संचार	(xiv) Communication	35.22	-5.00	30.22
जोड़—कर्जे और अग्रिम	TOTAL—Loans and Advances	177889.29 -718.75	20338.82	197509.36
जोड़—पूंजीगत और अन्य व्यय	TOTAL—Capital and Other Expenditure	(क) (a) 396978.87 107.92	36042.77	433129.56
निधियों के मुख्य स्रोत— राजस्व अधिशेष	Principal Sources of Funds— Revenue Surplus		-32654.00	
पूंजीगत प्राप्तियां ऋण—	Capital Receipts Debt—		455.44	
आन्तरिक ऋण	Internal debt	307868.60 *0.80	36606.26	344475.66
बाह्य ऋण	External debt	(क) (a) 51248.74 *2.53	2987.29	54238.56

* पूर्व अवधि समायोजनों को दर्शाता है। ब्यौरे के लिए विवरण सं. 13, 14 और 15 देखें।

* Represents prior period adjustments. For Details, refer statements nos. 13, 14 and 15.

(क) पूर्णांकन के कारण पिछले वर्ष के आंकड़ों से भिन्न हैं।

(a) Differs from the last year's figure due to rounding.

वित्त लेखे, संघ सरकार

FINANCE ACCOUNTS, UNION GOVERNMENT

संख्या 12-वर्ष के अन्त तक पूंजीगत और अन्य व्यय (राजस्व लेखे से बाहर) तथा इस व्यय के लिए निधियां उपलब्ध कराने वाले मुख्य स्रोतों को दर्शाने वाला विवरण-समाप्त

**No. 12--STATEMENT SHOWING CAPITAL AND OTHER EXPENDITURE
(OUTSIDE THE REVENUE ACCOUNT) TO END OF THE YEAR AND THE PRINCIPAL
SOURCES FROM WHICH FUNDS WERE PROVIDED FOR THAT EXPENDITURE—concl'd.**

शीर्ष	Heads	1 अप्रैल, 1996 को On 1st April 1996	1996-97 के दौरान During 1996-97	31 मार्च, 1997 को On 31st March 1997 (करोड़ रुपयों में) (In crores of rupees)
निधियों के मुख्य स्रोत—समाप्त	Principal Sources of Funds—concl'd.			
अन्य दायित्व—	Other Obligations—			
लघु बचतें	Small Savings	91786.03	12141.96	103927.99
भविष्य निधियां	Provident Funds	29638.50 *—28.04	5416.09	35026.55
अन्य लेखे	Other Accounts	92010.43 *—1.46	8078.68	100087.65
जोड़—ऋण और अन्य दायित्व	TOTAL—Debt and Other Obligations	(क) (a) 572552.30 —26.17	65230.28	637756.41
आकस्मिकता निधि	Contingency Fund	50.00	—	50.00
आरक्षित निधियां	Reserve Funds	(क) (a) 6368.11 *—93.18	2052.63	8327.56
जमा राशियों, पेशगियों आदि के अन्तर्गत निवल शेष (पृथक रूप से दिखाए गए से भिन्न)	Net balances under Deposits, Advances, etc. (other than those shown separately)	(क) (a) 19579.88 *2.58	1653.52	21235.98
प्रेषण	Remittances	—5913.21 *22.99	—1232.15	—7122.37
जोड़—ऋण और अन्य प्राप्ति	TOTAL—Debt and other Receipts	(क) (a) 592637.08 —93.78	35505.72	660247.58
घटाएँ—रोकड़ शेष में वृद्धि	Deduct—Increase in Cash Balance	—2829.12	455.48	—2373.64
घटाएँ—निवेशों में वृद्धि	Deduct—increase in Investments	(क) (a) —461.89	81.54	—380.35
जोड़े—सरकारी लेखे में संवृत राशि	Add—Amount closed to Government account	—	0.03	—
निधियों का निवल प्रावधान	Net provision of Funds	589346.07 —93.78	36042.77	657493.59

* पहले की अवधि के समायोजनों को दर्शाता है। ब्योरे के लिए विवरण संख्या 13, 14 और 15 देखें।

* Represents prior period adjustments. For details, refer statement Nos., 13, 14 & 15

(क) पूर्णांकन के कारण पिछले वर्ष के आंकड़ों से भिन्न है।

(a) Differs from the last year's figure due to rounding.

सं. 13.- ऋण, जमा प्रेषण और आकस्मिता निधि ये संबंधित लेखा शीर्षा के अन्तर्गत प्राप्तियों,
संवितरण और शेष राशियों का विवरण

**No. 13.- STATEMENT OF RECEIPTS, DISBURSEMENTS AND BALANCES UNDER HEADS OF ACCOUNT
RELATING TO DEBT, DEPOSITS, REMITTANCES AND CONTINGENCY FUND**

वित्त लेखे, संघ सरकार

FINANCE ACCOUNTS, UNION GOVERNMENT

सं.13-ऋण, जमा, प्रेषण और आकस्मिकता निधि से संबंधित लेखा शीर्षों के अन्तर्गत प्राप्तियों, संवितरणों और शेष राशियों का विवरण

No. 13-STATEMENT OF RECEIPTS, DISBURSEMENTS AND BALANCES UNDER HEADS OF ACCOUNT RELATING TO DEBT, DEPOSITS, REMITTANCES AND CONTINGENCY FUND

लेखे के मुख्य शीर्ष/लघु शीर्ष	Major/Minor head of account	1-4-1996 को अथ शेष Opening balance as on 1-4-1996	प्राप्तियाँ Receipt	संवितरण Disbursement	31-3-1997 को अंत शेष Closing balance as on 31-3-1997
	1	2	3	4	5
(हजार रूपयों में) (In thousands of rupees)					
भाग I-समेकित निधि PART I-CONSOLIDATED FUND					
प्राप्ति शीर्ष (राजस्व लेखा) (क)	Receipt Heads (Revenue Account) (A)	--	19,37,17,56,90	--	--
प्राप्ति शीर्ष (पूंजीगत लेखा) (क)	Receipt Heads (Capital Account) (A)	--	4,55,44,23	--	--
व्यय शीर्ष (राजस्व लेखा) (क)	Expenditure Heads (Revenue Account) (A)	--	--	22,63,71,57,03	--
व्यय शीर्ष (पूंजीगत लेखा) (क)	Expenditure Heads (Capital Account) (A)	--	--	1,57,03,94,83	--
जोड़-ड-लोक ऋण	TOTAL-E-Public Debt	**क्रे० Cr. 35,91,17,33,49 *3,33,63	21,00,41,66,29	17,04,48,11,58	क्रे०Cr 39,87,14,21,83
च-कर्ज और पेशगियाँ	F--Loans and Advances--	***डे० Dr. 17,78,89,28,91 *—7,18,75,16	86,96,47,99	2,90,35,30,00	डे०Dr. 19,75,09,35,76
छ-अन्तर्राज्यीय निपटान- 7810-अन्तर्राज्यीय निपटान	G--Inter-State Settlement-- 7810--Inter-State Settlement	--	--	--	--
जोड़-समेकित निधि	TOTAL--Consolidated Fund	क्रे० Cr. 18,12,28,04,58 7,22,08,79	41,29,11,15,41	44,15,58,93,44	क्रे०Cr. 20,12,04,86,07
भाग II-आकस्मिकता निधि PART II-CONTINGENCY FUND					
8000-आकस्मिकता निधि-	8000--Contingency Fund	क्रे० Cr. 50,00,00	--	--	क्रे०Cr. 50,00,00
भाग III-लोक लेखा PART III-PUBLIC ACCOUNT					
झ-अल्प बचतें, भविष्य निधियाँ आदि-	I.--Small Savings, Provident Funds etc.,--	क्रे० Cr. 21,34,34,96,16 *—29,50,41	6,16,47,48,83	3,60,10,76,11	क्रे०Cr. 23,90,42,18,47

* पूर्व अवधि समाप्तियों को दर्शाता है। और के लिए विवरण सं० 14 और 15 देखें।
* Represents prior period adjustments. For details refer Statements no. 14 and 15.

(क) यह सरकारी लेखे में संवृत होता है। विवरण सं० 5 भी देखें।
(A) This closes to Government Account, see Statement no. 5 also.

** मुख्य/लघु शीर्षवार ब्योरे के लिए विवरण सं० 14 देखें।
** For major/minor Head-wise details refer Statement no. 14.
*** मुख्य/लघु शीर्षवार ब्योरे के लिए विवरण सं० 15 देखें।
*** For major/minor Head-wise details refer Statement no. 15.

वित्त लेखे, संघ सरकार

FINANCE ACCOUNTS, UNION GOVERNMENT

सं.13-ऋण, जमा, प्रेषण और आकस्मिकता निधि से संबंधित लेखा शीर्षों के अन्तर्गत प्राप्तियों, संवितरणों और शेष राशियों का विवरण-जारी

No. 13-STATEMENT OF RECEIPTS, DISBURSEMENTS AND BALANCES UNDER HEADS OF ACCOUNT RELATING TO DEBT, DEPOSITS, REMITTANCES AND CONTINGENCY FUND--Contd.

लेखे के मुख्य शीर्ष/लघु शीर्ष	Major/Minor head of account	1-4-1996 को अथ शेष Opening balance as on 1-4-1996	प्राप्तियां Receipt	संवितरण Disbursement	31-3-1997 को अंत शेष Closing balance as on 31.3.1997
1		2	3	4	5
					(हजार रुपयों में) (In thousands of rupees)
अ-आरक्षित निधियां-	J--RESERVE FUNDS--				
(क)-ब्याज वाली आरक्षित निधियां-	(a)--Reserve funds bearing Interest--				
8115-मूल्यह्रास/नवीकरण	8115--Depreciation/Renewal				
आरक्षित निधियां-	Reserve Funds--				
101 मूल्यह्रास आरक्षित निधियां रेलवे वाणिज्यिक लाइनें-	101 Depreciation Reserve Funds-Railway Commercial Lines	₹ Cr. 7,58,39,49	22,43,35,70	22,28,09,69	₹ Cr. 7,73,65,50
102 मूल्यह्रास आरक्षित निधियां रेलवे सामरिक महत्व की लाइनें-	102 Depreciation Reserve Funds-Railway Strategic Lines	₹ Cr. 5,11,77,43	95,88,23	12,54,83	₹ Cr. 5,95,10,83
103 मूल्यह्रास आरक्षित निधियां- सरकारी वाणिज्यिक विभाग और उपक्रम-	103 Depreciation Reserve Funds-Govt. Commercial Departments and Undertakings--	₹ Cr. 5,57,01,11	67,13,45	2,36,25	₹ Cr. 6,21,78,31
104 मूल्यह्रास आरक्षित निधियां- सरकारी गैर-वाणिज्यिक विभाग और उपक्रम	104 Depreciation Reserve Funds-Govt. Non-Commercial Departments and Undertakings	₹ Cr. 28,50	—	—	₹ Cr. 28,50
जोड़	TOTAL	₹ Cr. 18,27,46,53	24,06,37,38	22,43,00,77	₹ Cr. 19,90,83,14
8116- राजस्व आरक्षित निधियां-	8116--Revenue Reserve Funds--				
102 रेलवे राजस्व आरक्षित निधि- निवेश लेखे रेलवे-ब्रांच लाइन कम्पनियों को कर्ज	102 Railway Revenue Reserve Fund-- Investment Account Railway--Loan to Branch Line Companies	₹ Dr. 10,99 ₹ Dr. 11,77	— --	— --	₹ Dr. 10,99 ₹ Dr. 11,77
105 दूर-संचार राजस्व आरक्षित निधि	105 Telecommunication Revenue Reserve Fund	₹ Cr. 62,56,56	66,56,92	60,55,00	₹ Cr. 68,58,48
जोड़	TOTAL	₹ Cr. 62,33,80	66,56,92	60,55,00	₹ Cr. 68,35,72
8117-विकास निधियां-	8117--Development Funds--				
101 रेलवे विकास निधि- वाणिज्यिक लाइनें	101 Railway Development Fund-- Commercial Lines	₹ Cr. 35,20	3,12,34,21	3,12,32,32	₹ Cr. 37,09

102	रेलवे विकास निधि— सामरिक महत्व की लाइनें	102	Railway Development Fund-- Strategic Lines	के० Cr.	20	1,88,69	1,88,66	के० Cr.	23
	जोड़	TOTAL		के० Cr.	35,40	3,14,22,90	3,14,20,98	के० Cr.	37,32
8118	पूँजीगत आरक्षित निधि—	8118--Capital Reserve Funds--							
105	दूर-संचार पूँजीगत आरक्षित निधि	105	Telecommunication Capital Reserve Fund	के० Cr.	42,70,12	59,36,19,08	41,59,27,55	के० Cr.	18,19,61,65
106	रेलवे पूँजीगत निधि	106	Railway Capital Fund	के० Cr.	15,68,68,45	18,72,34,30	18,78,58,09	के० Cr.	14,68,95,77
	जोड़	TOTAL		के० Cr.	16,11,38,57	78,08,53,38	60,37,85,64	के० Cr.	32,88,57,42
					* -93,48,89				
					-93,48,89				
8121	सामान्य और अन्य आरक्षित निधियाँ—	8121--General and other Reserve Funds--							
101	सरकारी वाणिज्यिक विभागों/उपक्रमों की सामान्य और अन्य आरक्षित निधियाँ	101	General and other Reserve Funds of Government Commercial Depart- ments/Undertakings	के० Cr.	2,58,21,53	2,15,66,42	3,63,08,00	के० Cr.	1,10,79,95
103	रेलवे पेंशन निधि-वाणिज्यिक लाइनें	103	Railway Pension Fund-- Commercial Lines	के० Cr.	7,16,37,46	26,75,05,92	24,84,07,09	के० Cr.	9,07,67,32
					**31,03				
104	रेलवे पेंशन निधि— सामरिक महत्व की लाइनें	104	Railway Pension Fund-- Strategic Lines	के० Cr.	54,26,77	39,05,27	24,84,75	के० Cr.	68,47,29
107	कर्मचारी हित निधि (रेलवे— वाणिज्यिक लाइनें)	107	Staff Benefit Fund (Railways-- Commercial Lines)	के० Cr.	1,29,17	4,32,83	3,89,33	के० Cr.	1,72,67
108	कर्मचारी हित निधि (रेलवे— सामरिक महत्व की लाइनें)	108	Staff Benefit Fund (Railways-- Strategic Lines)	के० Cr.	2,39	2,41	2,32	के० Cr.	2,48

* शेष के मुख्य शीर्ष 5002 को अंतरित किए जाने के कारण पूर्व अवधि समायोजन को दर्शाता है।

* Represents prior period adjustment due to transfer of the balance to the major head 5002.

** मुख्य शीर्ष 8005-03-101 से अंतरण के कारण पूर्व अवधि समायोजन को दर्शाता है।

** Represents prior period adjustment due to transfer from the head 8005-03-101.

वित्त लेखे, संघ सरकार

FINANCE ACCOUNTS, UNION GOVERNMENT

सं.13-ऋण, जमा, प्रेषण और आकस्मिकता निधि से संबंधित लेखा शीर्षों के अन्तर्गत प्राप्ति, संवितरण और शेष राशियों का विवरण-जारी

No. 13-STATEMENT OF RECEIPTS, DISBURSEMENTS AND BALANCES UNDER HEADS OF ACCOUNT RELATING TO DEBT, DEPOSITS, REMITTANCES AND CONTINGENCY FUND--Contd.

लेखे के मुख्य शीर्ष/लघु शीर्ष	Major/Minor head of account	1-4-1996 को अथ शेष Opening balance as on 1-4-1996	प्राप्तियां Receipt	संवितरण Disbursement	31-3-1997 को अंत शेष Closing balance as on 31-3-1997 (हजार रुपयों में) (In thousands of rupees)				
1		2	3	4	5				
आ-आरक्षित निधियां-जारी									
(क)-ब्याज वाली आरक्षित निधियां-समाप्त									
8121- सामान्य और अन्य आरक्षित निधियां									
109	सामान्य बीमा निधि	109	General Insurance Fund	के० Cr.	2,10	--	--	के० Cr.	2,10
111	आकस्मिकता आरक्षित निधि- विजली-	111	Contingency Reserve Fund-- Electricity	के० Cr.	12,96,68	--	--	के० Cr.	12,96,68
116	प्राकृतिक आपदाएँ - अव्ययित सीमांत मुद्रा निधि - निवेश लेखा	116	Natural Calamities-- unspent margin money fund - Investment Account	के० Cr.	--	3,09,00	10,00,00	डे० Dr	6,91,00
	कर्मचारी कल्याण निधि (रेलवे) - निवेश लेखा-		Staff Benefit Fund (Railways)-- Investment Account	डे० Dr.	1,00	--	--	डे० Dr.	1,00
जोड़	TOTAL	के० Cr.	10,43,15,10 31,03	29,37,21,85	28,85,91,49	के० Cr.	10,94,76,49		
जोड़-ब्याज वाली आरक्षित निधियां	TOTAL--Reserve Funds Bearing Interest	के० Cr.	45,44,69,40 -93,17,86	1,35,32,92,43	1,15,41,53,88	के० Cr.	64,42,90,09		
(ख)-बिना ब्याज वाली आरक्षित निधियां-									
8224- केन्द्रीय सड़क निधि-									
101	केन्द्रीय सड़क निधि	101	Central Road Fund	के० Cr.	28,88,48	15,21,00	15,04,00	के० Cr.	29,05,48
8225- सड़कें और पुल निधि-									
01- राष्ट्रीय राजमार्ग स्थायी पुल शुल्क निधि-									
101	राष्ट्रीय राजमार्ग स्थायी पुल शुल्क निधि	101	National Highways Permanent Bridges Fees Fund	के० Cr.	38,06,28	54,00,00	66,63,66	के० Cr.	25,42,62
8226- मूल्यह्रास, नवीकरण आरक्षित निधियां-									
101	सरकारी वाणिज्यिक विभागों/उपक्रमों की मूल्यह्रास आरक्षित निधियां	101	Depreciation Reserve Funds of Government Commercial Depart- ments/Undertakings	के० Cr.	53,53,71	13,40,68	--	के० Cr.	66,94,39
102	सरकारी गैर-वाणिज्यिक विभागों की मूल्यह्रास आरक्षित निधियां	102	Depreciation Reserve Funds of Government Non-Commercial Departments	के० Cr.	1,40,02,95	56,46,40	43,26,87	के० Cr.	1,53,22,48
जोड़	TOTAL	के० Cr.	1,93,56,66	69,87,08	43,26,87	के० Cr.	2,20,16,87		

8229-विकास और कल्याण निधियां-	8229--Development and Welfare Funds--					
101 शिक्षा प्रयोजनों के लिए विकास निधियां	101 Development Funds for Educational purposes	के० Cr.	7	--	--	के. Cr. 7
102 चिकित्सा और लोक स्वास्थ्य प्रयोजनों के लिए विकास निधि	102 Development Funds for Medical and Public Health Purposes	के० Cr.	60	--	--	के. Cr. 60
103 कृषि प्रयोजनों के लिए विकास निधि	103 Development Funds for Agricultural Purposes	के० Cr.	6	--	--	के. Cr. 6
105 चीनी विकास निधियां	105 Sugar Development Fund	के० Cr.	10,12,70,38	1,76,88,05	1,44,60,47	के. Cr. 10,44,97,96
106 औद्योगिक विकास निधियां	106 Industrial Development Funds	के० Cr.	31,41,41	--	9,22,26	के. Cr. 22,19,15
108 खान क्षेत्र विकास निधियां	108 Mining Areas Development Funds	के० Cr.	1,02	--	--	के. Cr. 1,02
114 खान कल्याण निधियां	114 Mines Welfare Funds	के० Cr.	54,55,26	28,63,47	10,92,42	के. Cr. 72,26,31
115 सिने कर्मचारी कल्याण निधियां	115 Cine Workers Welfare Funds	के० Cr.	59,32	57,64	13,18	के. Cr. 1,03,78
117 नेशनल बायो-टेक्नोलॉजिकल कोर फंड	117 National Bio-technological Core Fund	के० Cr.	3,25,13	--	--	के. Cr. 3,25,13
120 सीमा शुल्क और केन्द्रीय उत्पाद शुल्क कल्याण निधि	120 Customs and Central Excise Welfare Fund	के० Cr.	6,74,86	4,00,00	1,04,07	के. Cr. 9,70,79
121 निष्पादन अवार्ड निधि	121 Performance Award Fund	के० Cr.	26,29,34	23,79,20	5,16,48	के. Cr. 44,92,06
122 तस्करी रोष उपकरण आदि के अधिग्रहण के लिए सीमा शुल्क और केन्द्रीय उत्पाद-शुल्क विशेष निधि	122 Customs & Central Excise Special Fund for acquisition of Anti Smuggling equipment etc.,	के० Cr.	41,04,11	20,00,00	12,14,89	के. Cr. 48,89,22
123 उपभोक्ता कल्याण निधि	123 Consumer Welfare Fund	के० Cr.	34,51,99	11,25,09	1,11,97	के. Cr. 44,65,11
124 नशीले पदार्थों पर नियंत्रण के लिए राष्ट्रीय निधि	124 National Fund for Control of Drug Abuse	के० Cr.	1,31,96	14,21	--	के. Cr. 1,46,17
200 अन्य विकास और कल्याण निधि	200 Other Development and Welfare Fund	के० Cr.	13,81,21	21,21,59	23,58,61	के. Cr. 11,44,19
जोड़	TOTAL	के० Cr.	12,26,26,72	2,86,49,25	2,07,94,35	के. Cr. 13,04,81,62
8235-सामान्य और अन्य आरक्षित निधियां-	8235--General and other Reserve Funds--					
101 सरकारी वाणिज्यिक विभागों/उपक्रमों की सामान्य आरक्षित निधियां	101 General Reserve Funds of Government Commercial Departments/Undertakings	के० Cr.	64,36,68	4,95,92,94	5,19,96,86	के. Cr. 40,32,76
104 रेलवे सुरक्षा निर्माण कार्य निधि	104 Railway Safety Works Fund	के० Cr.	35,44,76	2,57,00	1,14,74	के. Cr. 36,87,02

वित्त लेखे, संघ सरकार

FINANCE ACCOUNTS, UNION GOVERNMENT

सं.13-ऋण, जमा, प्रेषण और आकरिमकता निधि से संबन्धित लेखा शीर्षों के अन्तर्गत प्राप्तियों, संवितरणों और शेष राशियों का विवरण-जारी

No. 13-STATEMENT OF RECEIPTS, DISBURSEMENTS AND BALANCES UNDER HEADS OF ACCOUNT RELATING TO DEBT, DEPOSITS, REMITTANCES AND CONTINGENCY FUND--Contd.

लेखे के मुख्य शीर्ष/लघु शीर्ष	Major/Minor head of account	1-4-1996 को अथ शेष Opening balance as on 1-4-1996	प्राप्तियां Receipt	संवितरण Disbursement	31-3-1997 को अंत शेष Closing balance as on 31-3-1997
	1	2	3	4	5
					(हजार रुपये में)
					(In thousands of rupees)
ब-आरक्षित निधियां-समाप्त	J--RESERVE FUNDS--Concl'd.				
(ख)- बिना ब्याज वाली आरक्षित निधियां	(b)-- Reserve funds not bearing Interest				
8235-सामान्य और अन्य आरक्षित निधियां-समाप्त	8235--General and other Reserve Funds--Concl'd.				
105 सामान्य बीमा निधि	105 General Insurance Fund	₹ Cr. 1,38,59,56	35,26,41	39,04	₹ Cr. 1,73,46,93
110 खाद्यान्न आरक्षित निधियां	110 Food Grains Reserve Funds	₹ Cr. 14	--	--	₹ Cr. 14
113 राष्ट्रीय नवीकरण निधि	113 National Renewal Fund	₹ Cr. 79,80,13	1,50,00,00	2,01,02,85	₹ Cr. 28,77,28
200 अन्य निधियां	200 Other Funds	₹ Cr. 18,19,00	92,43	50,43	₹ Cr. 18,61,00
जोड़	TOTAL	₹ Cr. 3,36,40,27	6,84,68,78	7,23,03,92	₹ Cr. 2,98,05,13
जोड़-बिना ब्याज वाली आरक्षित निधियां	TOTAL--Reserve Funds Not Bearing Interest	₹ Cr. 18,23,18,41	11,10,26,11	10,55,92,80	₹ Cr. 18,77,51,72
जोड़-(ब)-आरक्षित निधियां	TOTAL--J--Reserve Funds	₹ Cr. 63,67,87,81	1,46,43,18,54	1,25,97,46,68	₹ Cr. 83,20,41,81
		-93,17,86			
(ट)-जमा और पेशगियां-	K--DEPOSITS AND ADVANCES--				
(क)-ब्याज वाली जमा राशियां-	(a)--Deposits bearing Interest--				
8336-सिविल जमा-	8336--Civil Deposits--				
101 सुरक्षा जमा	101 Security Deposits	₹ Cr. 9,69	1,58	2,00	₹ Cr. 9,27
800 अन्य जमा	800 Other Deposits	₹ Cr. 54,79,39	23,33	5,83	₹ Cr. 54,96,89
जोड़	TOTAL	₹ Cr. 54,89,08	24,91	7,83	₹ Cr. 55,06,16
8337-रेलवे की जमा राशियां-	8337--Deposits of Railways--				
102 भारतीय रेलवे सम्मेलन संघ कर्मचारी भविष्य निधि	102 Indian Railways Conference Association Employees' Provident Fund	₹ Cr. 1,01,89	21,62	24,43	₹ Cr. 99,08
103 भारतीय रेलवे सम्मेलन संघ कर्मचारी अंशदायी भविष्य निधि-निवेश लेखा	103 Contributory Indian Railways Conference Association Employees' Provident Fund--Investment Account	₹ Dr. 65,12	--	--	₹ Dr. 65,12
104 भारतीय रेलवे सम्मेलन संघ कर्मचारी गैर-अंशदायी भविष्य निधि-निवेश लेखा	104 Non-contributory Indian Railways Conference Association Employees' Provident Fund--Investment Account	₹ Dr. 50	--	--	₹ Dr. 50
जोड़	TOTAL	₹ Cr. 36,27	21,62	24,43	₹ Cr. 33,46

8342-अन्य जमा-		8342--Other Deposits--							
101	राष्ट्रीय रखा निधि की जमा राशियाँ	101	National Defence Fund	क्र० Cr.	86,73,25	6,98,03	6,96,50	क्र० Cr.	86,74,78
103	सरकारी कम्पनियों, निगमों आदि की जमा	103	Deposits of Government Companies Corporations etc.	क्र० Cr.	10,12,52,95	20,87,60,34	16,59,60,00	क्र० Cr.	14,40,53,29
104	केयला खन परिवार पेंशन योजना, 1971	104	Coal Mines Family Pension Scheme, 1971	क्र० Cr.	11,49,68,48	1,68,15,23	—	क्र० Cr.	13,17,83,71
105	केयला खन लिफ्ट-सहबद्ध बीमा योजना, 1976	105	Coal Mines Deposit--Linked Insurance Scheme, 1976	क्र० Cr.	51,83,82	3,49,54	—	क्र० Cr.	55,33,36
106	कर्मचारी परिवार पेंशन योजना, 1971	106	Employees Family Pension Scheme, 1971	क्र० Cr.	96,30,29,78	11,74,56,00	—	क्र० Cr.	1,08,04,85,78
107	संपदा शुल्क की अदायगी हेतु जमा	107	Deposits towards Payment of Estate Duty	क्र० Cr.	1,03	—	—	क्र० Cr.	1,03
108	आयकर, अश्विकर, अतिलाभकर और अधिभार की जमा राशियाँ	108	Deposits of Income Tax, Super Tax, Excess Profits Tax and Surcharge	क्र० Cr.	1,21,61	—	—	क्र० Cr.	1,21,61
110	टेलीफोन आवेदन जमा राशियाँ	110	Telephone Application Deposits	क्र० Cr.	2,86,27,47	1,93,87	13,42,20	क्र० Cr.	2,74,79,14
111	टेलेक्स आवेदन जमा राशियाँ	111	Telex Application Deposits	क्र० Cr.	8,99,70	96	30,84	क्र० Cr.	8,69,82
112	क्षेत्रीय जमा	112	Field Deposits	क्र० Cr.	14,10,83,23	11,32,27,17	8,78,84,01	क्र० Cr.	16,64,26,39
114	पट्टे पर दी गई दूर-संचार सुविधा जमा	114	Leased Telecommunication facility Deposits	क्र० Cr.	8,80	50	15,11	डे० Dr.	* 5,81
115	दूर-संचार परियोजना को वित्तीय सहायता प्रदान करने के लिए महानगर टेलीफोन निगम द्वारा जमा	115	Deposits by Mahanagar Telephone Nigam Ltd. for Financing of Telecommunication Projects		—	18,52,87,00	18,52,87,00		—
116	एन०आर०आई० बाण्ड योजना के अन्तर्गत भारतीय स्टेट बैंक की जमा राशियाँ	116	Deposits of SBI under NRI Bonds Scheme	क्र० Cr.	2,69,93,98	—	57,70,46	क्र० Cr.	2,12,23,52
120	विविध जमा राशियाँ	120	Miscellaneous Deposits	क्र० Cr.	15,26,23,30	4,55,64,52	54,73,83	क्र० Cr.	19,27,13,99
	जोड़	TOTAL		क्र० Cr.	1,54,34,67,40	68,83,53,16	45,24,59,95	क्र० Cr.	1,77,93,60,61
	जोड़-ब्याज वाली जमा राशियाँ	TOTAL--DEPOSITS BEARING INTEREST		क्र० Cr.	1,54,89,92,75	68,83,99,69	45,24,92,21	क्र० Cr.	1,78,49,00,23

* प्रतिकूल शेष की जाँच की जा रही है।

* Adverse balance is under investigation.

वित्त लेखे, संघ सरकार

FINANCE ACCOUNTS, UNION GOVERNMENT

सं.13-ऋण, जमा, प्रेषण और आकस्मिकता निधि से संबंधित लेखा शीर्षों के अन्तर्गत प्राप्तियों, सवितरणों और शेष राशियों का विवरण-जारी

No. 13-STATEMENT OF RECEIPTS, DISBURSEMENTS AND BALANCES UNDER HEADS OF ACCOUNT RELATING TO DEBT, DEPOSITS, REMITTANCES AND CONTINGENCY FUND--Contd.

लेखे के मुख्य शीर्ष/लघु शीर्ष	Major/Minor head of account	1-4-1996 को अथ शेष Opening balance as on 1-4-1996	प्राप्तियां Receipt	सवितरण Disbursement	31-3-1997 को अंत शेष Closing balance as on 31-3-1997
1		2	3	4	5
(हजार रूपयों में)					
(In thousands of rupees)					
ट-जमा और अग्रिम-जारी	K--DEPOSITS AND ADVANCES--Contd.				
(ख)-बिना व्याज वाली जमा-	(b)--Deposits not bearing Interest--				
8443--सिविल जमा-	8443--Civil Deposits--				
101 राजस्व जमा-	101 Revenue Deposits--	क्र० Cr. 1,34,22,86 @-1,47,47	1,17,43,61	90,07,36	क्र० Cr. 1,60,11,64
102 सीमा शुल्क और अफीम जमा-	102 Customs and Opium Deposits--	क्र० Cr. 34,68,56	13,37,68,35	14,71,52,66	डे० Dr. ** 99,15,75
103 प्रतिभूति जमा-	103 Security Deposits--	क्र० Cr. 3,39,10,91 @-74,31	2,21,52,15	1,14,75,40	क्र० Cr. 4,45,13,35
104 सिविल न्यायालय की जमा	104 Civil Courts Deposits	क्र० Cr. 1,25,12,51 #-2,90,53	73,71,18	1,11,06,90	क्र० Cr. 84,86,26
105 दण्ड न्यायालय की जमा	105 Criminal Courts Deposits	क्र० Cr. 54,58 #-44,27	157	132	क्र० Cr. 10,56
106 व्यक्तिगत जमा-	106 Personal Deposits--	क्र० Cr. 3,79,74,40 @-82,51	1,24,68,51,46	1,23,12,10,51	क्र० Cr. 5,35,32,84
107 त्वास व्याज निधियां-	107 Trust Interest Funds--	क्र० Cr. 1,65,90	3,65,44	3,62,77	क्र० Cr. 1,68,57
108 लोक निर्माण कार्य जमा	108 Public Works Deposits--	क्र० Cr. 3,58,51,56 @-5,24,49	4,58,18,49	4,47,29,63	क्र० Cr. 3,64,15,93
109 वन जमा-	109 Forest Deposits--	डे० Dr. 1,13,98 # 7,29	16,75,49	13,62,95	क्र० Cr. 1,91,27
110 पुलिस निधियों की जमा-	110 Deposits of Police Funds--	क्र० Cr. 19,35 *-1	2,05	32,13	डे० Dr. ** 10,74
111 अन्य विभागीय जमा-	111 Other Departmental Deposits--	क्र० Cr. 53,41,70 #-97	80,04,57	72,28,97	क्र० Cr. 61,16,33
112 भारत में की गई खरीद आदि के लिए जमा-	112 Deposits for purchases etc. in India--	क्र० Cr. 53,34,84 *-1,22	2,89,70,12	3,15,71,42	क्र० Cr. 27,32,32
113 विदेश में की गई खरीद आदि के लिए जमा-	113 Deposits for purchases etc. abroad--	क्र० Cr. 5,18,97,67 @-16,05	2,23,79,59	68	क्र० Cr. 7,42,60,53
114 निर्यात व्यापार जमा	114 Export Trade Deposits	क्र० Cr. 15,25,27	—	—	क्र० Cr. 15,25,27

115	सरकारी वाणिज्यिक उपक्रमों द्वारा प्राप्त जमा	115	Deposits received by Government Commercial Undertakings	क्र० Cr.	2,51,59 #—1,42,24	29,08,12	28,88,63	क्र० Cr.	1,28.84
116	विभिन्न केन्द्रीय और राज्य अधिनियमों के अंतर्गत जमा	116	Deposits under various Central and State Acts.	क्र० Cr.	13,89,90 #—7,69	2,27,79	1,33,84	क्र० Cr.	14,76,16
117	सार्वजनिक निकायों या गैर-सरकारी व्यक्तियों के लिए किए गए कार्य के लिए जमा राशियाँ	117	Deposits for work done for Public Bodies or private individuals	क्र० Cr.	3,60,80 #—70	56,26,30	49,15,87	क्र० Cr.	10,70,53
118	गैर-सरकारी निकायों के लिए सरकारी कर्मचारियों द्वारा प्राप्त शुल्कों की जमा राशियाँ	118	Deposits of fees received by Government servants for work done for private bodies	क्र० Cr.	35,02	81,88	67,87	क्र० Cr.	49,03
119	कम्पनी परिसमापन लेखे	119	Companies liquidation Accounts	क्र० Cr.	2,87,33	37,56	13,66	क्र० Cr.	3,11,23
120	स्वायत्त जिला और क्षेत्रीय निधियों की जमा (असम, मेघालय और मिज़ोरम)	120	Deposits of Autonomous District and Regional Funds (Assam, Meghalaya and Mizoram)	क्र० Cr.	64,21	—	—	क्र० Cr.	64,21

* सरकारी लेखे में शेष को बट्टे-खाते डाले जाने के कारण पूर्व अवधि समायोजन को दर्शाता है।

* Represents prior period adjustment on account of write off of the balance to Government account.

** प्रतिकूल शेष की जांच की जा रही है।

** Adverse balances are under investigation

@ शेष के आंशिक रूप से छोड़ दिए जाने तथा आंशिक रूप से सरकारी खाते में बट्टे खाते डालने के कारण पूर्व अवधि समायोजन को दर्शाता है।

@ Represents prior period adjustment partly due to dropping of balances and partly due to write off to government account.

शेषों के छोड़ दिए जाने के कारण पूर्व अवधि समायोजन को दर्शाता है।

Represents prior period adjustment on account of dropping of balances.

वित्त लेखे, संघ सरकार

FINANCE ACCOUNTS, UNION GOVERNMENT

सं.13-ऋण, जमा, प्रेषण और आकस्मिकता निधि से संबंधित लेखा शीर्षों के अन्तर्गत प्राप्तियों, संवितरणों और शेष राशियों का विवरण-जारी

No. 13-STATEMENT OF RECEIPTS, DISBURSEMENTS AND BALANCES UNDER HEADS OF ACCOUNT RELATING TO DEBT, DEPOSITS, REMITTANCES AND CONTINGENCY FUND--Contd.

लेखे के मुख्य शीर्ष/लघु शीर्ष	Major/Minor head of account	1-4-1996 को अथ शेष Opening balance as on 1-4-1996	प्राप्तियां Receipt	संवितरण Disbursement	31-3-1997 को अंत शेष Closing balance as on 31-3-1997
1		2	3	4	5
					(हजार रुपयों में) (In thousands of rupees)
ट-जमा और अग्रिम-जारी	K--DEPOSITS AND ADVANCES--Contd.				
(ख)-बिना ब्याज वाली जमा-जारी	(b)--Deposits not bearing Interest--contd.				
8443-सिविल जमा-समाप्त	8443--Civil Deposits--concl'd.				
121 चुनाव संबंधी जमा-	121 Deposits in connection with Elections--	के० Cr. 30,59 *—30	8,14	1,20	के० Cr. 37,23
122 खान श्रम कल्याण जमा-	122 Mines Labour Welfare Deposits--	के० Cr. 23,35	—	—	के० Cr. 23,35
123 शिक्षा संस्थाओं की जमा-	123 Deposits of Educational Institutions--	के० Cr. 4,07,93 *—12	2,51,49	1,54,00	के० Cr. 5,05,30
124 सामान्य भविष्य निधि में दावा न की गई जमा-	124 Unclaimed Deposits in the G.P. Fund--	के० Cr. 1,47,81 *—1,54	36,13	11,88	के० Cr. 1,70,52
125 दावा न की गई बचत बैंक जमा-	125 Unclaimed Saving Bank Deposits--	के० Cr. 9,98	—	79	के० Cr. 9,19
126 अन्य भविष्य निधियों में दावा न की गई जमा-	126 Unclaimed Deposits in other Provident Funds--	के० Cr. 25,83	2,54	4,20	के० Cr. 24,17
127 डेकेदार/कर्मचारी/पेंशनभोगी आदि, जो पाकिस्तान चले गए हैं उनके दावों को चुकाये के लिए स्थानीय निकायों की जमा	127 Deposits of Local Bodies for meeting claims of contractors/employees/pensioners etc. who have migrated to Pakistan	के० Cr. 21,07	—	—	के० Cr. 21,07
130 निर्वाह समितियों परिसमापन लेखे-	130 Provident Societies Liquidation Accounts--	के० Cr. 25	--	--	के० Cr. 25
800 अन्य जमा	800 Other Deposits	के० Cr. 1,31,40,13 *—2,06	32,17,70	29,61,77	के० Cr. 1,33,94,00
जोड़	TOTAL	के० Cr. 21,75,61,92 —13,43,77	1,54,15,01,72	1,50,63,96,41	के० Cr. 25,13,23,46

8444 - रक्षा जमा-	8444--Defence Deposits--						
101 रक्षा सेवाएं जमा-	101 Defence Services Deposits--	क्र० Cr.	27,01,10	6,71,04	5,95,21	क्र० Cr.	27,76,93
102 दावा न की गई भविष्य निधि जमा	102 Unclaimed Provident Fund Deposits--	क्र० Cr.	1,11,90	5,42	3,44	क्र० Cr.	1,13,88
800 अन्य जमा	800 Other Deposits	क्र० Cr.	2,66,76,14	5,55,52,90	5,68,21,77	क्र० Cr.	2,54,07,27
जोड़	TOTAL	क्र० Cr.	2,94,89,14	5,62,29,36	5,74,20,42	क्र० Cr.	2,82,98,08
8445-रेलवे जमा-	8445--Railway Deposits--						
101 भारतीय रेलवे जमा-	101 Indian Railway Deposits--	क्र० Cr.	13,76,71,74	32,74,13,08	31,61,80,53	क्र० Cr.	14,89,04,29
102 ब्रांच लाइन कम्पनियों की जमा-	102 Deposits of Branch Line Companies--	डे० Dr.	30	—	—	डे० Dr.	* * 30
103 दावा न की गई भविष्य निधि जमा-	103 Unclaimed Provident Fund Deposits--	क्र० Cr.	5,65	7,45	5,29	क्र० Cr.	7,81
104 न्यास व्याज लेखा	104 Trust Interest Account	क्र० Cr.	3,39	49	23	क्र० Cr.	3,65
800 अन्य जमा	800 Other Deposits	क्र० Cr.	8,20	—	—	क्र० Cr.	8,20
जोड़	TOTAL	क्र० Cr.	13,76,88,68	32,74,21,02	31,61,86,05	क्र० Cr.	14,89,23,65
8446-डाक जमा-	8446--Postal Deposits--						
101 डाक जमा-	101 Postal Deposits--	क्र० Cr.	8,78,15,53	2,26,17,74	1,77,61,02	क्र० Cr.	9,26,72,25
800 अन्य जमा	800 Other Deposits	क्र० Cr.	6,39	30	#—4	क्र० Cr.	6,73
जोड़	TOTAL	क्र० Cr.	8,78,21,92	2,26,18,04	1,77,60,98	क्र० Cr.	9,26,78,98
8447-दूरसंचार जमा-	8447--Telecommunication Deposits--						
101 दूरसंचार जमा-	101 Telecommunication Deposits--	क्र० Cr.	2,14,83,14	1,57,64,34	1,05,62,83	क्र० Cr.	2,66,84,65
800 अन्य जमा	800 Other Deposits	क्र० Cr.	34,04,30	1,29,19	3,08,18	क्र० Cr.	32,25,31
जोड़	TOTAL	क्र० Cr.	2,48,87,44	1,58,93,53	1,08,71,01	क्र० Cr.	2,99,09,96

ऋण लेन-देन की जांच की जा रही है।

Minus transaction is under investigation.

** प्रतिकूल शेष की जांच की जा रही है।

** Adverse balance is under investigation

* शेषों के बढ़ते खाते डाल दिए जाने कारण पूर्व अवधि समायोजन को दर्शाता है।

* Represents prior period adjustment on account of dropping of balances.

वित्त लेखे, संघ सरकार

FINANCE ACCOUNTS, UNION GOVERNMENT

सं.13-ऋण, जमा, प्रेषण और आकस्मिकता निधि से संबंधित लेखा शीर्षों के अन्तर्गत प्राप्ति, संवितरण और शेष राशियों का विवरण-जारी

No. 13-STATEMENT OF RECEIPTS, DISBURSEMENTS AND BALANCES UNDER HEADS OF ACCOUNT RELATING TO DEBT, DEPOSITS, REMITTANCES AND CONTINGENCY FUND—Contd.

लेखे के मुख/लघु शीर्ष	Major/Minor head of account	1-4-1996 को अथ शेष Opening balance as on 1-4-1996	प्राप्तियां Receipt	संवितरण Disbursement	31-3-1997 को अंत शेष Closing balance as on 31-3-1997			
1		2	3	4	5			
					(हजार रुपयों में) (In thousands of rupees)			
ट- जमा और पेशगियां-जारी		K—DEPOSITS AND ADVANCES—Contd.						
(ख)-बिना ब्याज वाली जमा-जारी		(b)—Deposits not bearing Interest—Contd.						
8448—स्वानीय निधियों की जमा-		8448—Deposits of Local Funds—						
103	छावनी निधियां	103 Cantonment Funds	क्रे० Cr.	8	--	--	क्रे० Cr.	8
104	बीमा एसोसिएशन आफ इंडिया की निधियां	104 Funds of Insurance Association of India	डे० Dr.	3.08	--	--	डे० Dr.	# 3.08
106	भारतीय कृषि अनुसंधान परिषद की निधियां	106 Funds of the Indian Council of Agricultural Research	क्रे० Cr.	42.67	35,43,83	35,62,44	क्रे० Cr.	24,06
109	पंचायत निकायों की निधियां	109 Panchayat Bodies Funds	क्रे० Cr.	1.22	14	—	क्रे० Cr.	1,36
111	विकित्सा और धर्मार्थ निधियां	111 Medical and Charitable Funds	क्रे० Cr.	52	—	—	क्रे० Cr.	52
120	अन्य निधियां	120 Other Funds	क्रे० Cr.	2.21	1	—	क्रे० Cr.	2,22
	जोड़	TOTAL	क्रे० Cr.	43,62	35,43,98	35,62,44	क्रे० Cr.	25,16
8449—अन्य जमा-		8449—Other Deposits—						
102	सीमेंट विनियमन लेखा	102 Cement Regulation Account	क्रे० Cr.	55,42,16	68,59	1,07,68	क्रे० Cr.	55,03,07
104	खान भविष्य निधि की जमा राशियां	104 Deposits of Mines Provident Fund	क्रे० Cr.	16,01	—	—	क्रे० Cr.	16,01
105	बाजार कर्जों की जमा	105 Deposits of Market Loans	क्रे० Cr.	49,79	—	—	क्रे० Cr.	49,79
106	भारत-अमरीका करार, 1974 के अन्तर्गत लेखे	106 Accounts under Indo-U.S. Agreement 1974	क्रे० Cr.	16	—	—	क्रे० Cr.	16
107	ब्याज और अधिभार सहित आयकर, अधिकर, अतिलाभ कर जमा	107 Deposits of Income Tax, Super Tax, Excess Profit Tax including interest and surcharge	क्रे० Cr.	1,33,93	—	—	क्रे० Cr.	1,33,93
108	ऋण के भुगतान के लिए स्थानीय निकायों की जमा	108 Deposits of Local Bodies for discharge of Loans	क्रे० Cr.	33,42	—	—	क्रे० Cr.	33,42
109	लेवी चीनी मूल्य समीकरण निधि	109 Levy Sugar Price Equalisation Fund	क्रे० Cr.	18,13,52	8,91,06	—	क्रे० Cr.	27,04,58
110	व्यक्तिगत क्षति (क्षतिपूर्ति और बीमा) निधि	110 Personal Injuries (Compensation and Insurance) Fund	क्रे० Cr.	70,08	—	70,08	—	—

111	औषध मूल्य समीकरण निधि	111	Drug Prices Equalisation Fund	क्रे० Cr.	27,13	3,30,09	19,10	क्रे० Cr.	3,38,12
112	नारियल विकास निधि	112	Coconut Development Fund	क्रे० Cr.	58,69	20,00,00	20,00,00	क्रे० Cr.	58,69
113	तिलहन और वनस्पति तेल विकास निधि	113	Oil seeds and vegetable Oil Development Fund	क्रे० Cr.	3,66,13	75,00	75,00	क्रे० Cr.	3,66,13
114	आई डी ए से सहायता प्राप्त परियोजनाओं के लिए अग्रिम जमा	114	Advance Deposits for I.D.A. aided Projects	क्रे० Cr.	3,47,29,33	22,73,81,85	23,97,81,76	क्रे० Cr.	2,23,29,42
115	आई०बी०आर०डी० से सहायता प्राप्त परियोजनाओं के लिए अग्रिम जमा	115	Advance Deposits for I.B.R.D. aided Projects	डे० Dr.	3,12,50,93	11,39,52,33	13,08,05,01	डे० Dr. #	4,81,03,61
116	यू०एस०ए० से सहायता प्राप्त परियोजनाओं के लिए अग्रिम जमा	116	Advance Deposits for U.S.A. aided Projects	डे० Dr.	15,67,31	—	—	डे० Dr. #	15,67,31
117	आई०एफ०ए०डी० से सहायता प्राप्त परियोजनाओं के लिए अग्रिम जमा	117	Advance Deposits for I.F.A.D. aided Projects	क्रे० Cr.	44,73,45	16,68,93	—	क्रे० Cr.	61,42,38
118	जापानी अनुदान से सहायता प्राप्त परियोजनाओं के लिए अग्रिम जमा	118	Advance Deposits for Japanese Grants aided Projects	क्रे० Cr.	1,03,60	—	—	क्रे० Cr.	1,03,60
119	ए०डी०बी० से सहायता प्राप्त परियोजनाओं के लिए अग्रिम जमा	119	Advance Deposits for A.D.B. assisted Projects	क्रे० Cr.	8,64,16,22	4,51,17,96	9,48,46,29	क्रे० Cr.	3,66,87,89
120	विविध जमा	120	Miscellaneous Deposits	क्रे० Cr.	59,22,84,96	28,18,00	13,80,38	क्रे० Cr.	59,37,22,58
जोड़	TOTAL	क्रे० Cr.	69,33,00,34	39,43,03,81	46,90,85,30	क्रे० Cr.	61,85,18,85		

8450—संघ राज्य क्षेत्रों का शेष खाता-	8450—Balance Account of Union Territories—								
101 पांडिचेरी का शेष	101 Balance of Pondicherry	डे० Dr.	3,37,01	5,44,71	--	क्रे० Cr.	2,07,70		
102 गोवा, दमन और दीव का शेष	102 Balance of Goa, Daman and Diu	डे० Dr.	16,30,26	--	--	डे० Dr.	16,30,26		
104 अरुणाचल प्रदेश का शेष	104 Balance of Arunachal Pradesh	डे० Dr.	56,82,51	--	--	डे० Dr.	56,82,51		
105 मिज़ोरम का शेष	105 Balance of Mizoram	डे० Dr.	1,24,41,38	--	--	डे० Dr.	1,24,41,38		
106 राष्ट्रीय राजधानी क्षेत्र, दिल्ली का शेष	106 Balance of National Capital Territory of Delhi	क्रे० Cr.	45,68,44	29,84,46,48	28,23,24,00	क्रे० Cr.	2,06,90,92		
जोड़	TOTAL	डे० Dr.	1,55,22,72	29,89,91,19	28,23,24,00	क्रे० Cr.	11,44,47		

प्रतिकूल शेष की जांच की जा रही है।

Adverse Balances are under investigation.

वित्त लेखे, संघ सरकार

FINANCE ACCOUNTS, UNION GOVERNMENT

सं.13-ऋण, जमा, प्रेषण और आकस्मिकता निधि से संबंधित लेखा शीर्षों के अन्तर्गत प्राप्तियों, संवितरणों और शेष राशियों का विवरण-जारी

No. 13-STATEMENT OF RECEIPTS, DISBURSEMENTS AND BALANCES UNDER HEADS OF ACCOUNT RELATING TO DEBT, DEPOSITS, REMITTANCES AND CONTINGENCY FUND—Contd.

लेखे के मुख्य/लघु शीर्ष	Major/Minor head of account		1-4-1996 को अद्य शेष Opening balance as on 1-4-1996	प्राप्तियां Receipt	संवितरण Disbursement	31-3-1997 को अंत शेष Closing balance as on 31-3-1997	
	1		2	3	4	5	(हजार रुपयों में) (In thousands of rupees)
ट- जमा और पेशगियां-समाप्त	K—Deposits and Advances— <i>Concl'd.</i>						
(ख)-बिना ब्याज वाली जमा-समाप्त	(b)—Deposits not bearing Interest— <i>Concl'd.</i>						
8451—घोपाल गैस रिसाव त्रासदी राहत निधि-	8451—Bhopal Gas Leak Disaster Relief Fund—						
101 दावे और राहत निधि	101 Claims and Relief Fund	क्र० Cr.	5,21,97,67	38,18,54	1,60,82,70	क्र० Cr.	3,99,33,51
102 दावे और राहत निधि-निवेश लेखा	102 Claims and Relief Fund- Investment Account	डे० Dr.	4,45,96,12	1,38,14,92	49,70,43	डे० Dr.	3,57,51,63
105 आकस्मिकता निधि	105 Contingency Fund	क्र० Cr.	31,06	—	—	क्र० Cr.	31,06
107 अंतरिम राहत, 1993 की अदायगी के लिए संघ सरकार को अग्रिम	107 Advance to Union Government for payment of Interim Relief 1993	डे० Dr.	6,78,61	@—28,00,00	@—34,47,56	डे० Dr.	# 31,05
जोड़	TOTAL	क्र० Cr.	69,54,00	1,48,33,46	1,76,05,57	क्र० Cr.	41,81,89
जोड़-बिना ब्याज वाली जमा	TOTAL—DEPOSITS NOT BEARING INTEREST	क्र० Cr.	1,18,22,24,34 —13,43,77	2,67,53,36,11	2,68,12,12,18	क्र० Cr.	1,17,50,04,50
(ग)-पेशगियां-	(C)—Advances—						
8550—सिविल पेशगियां-	8550—Civil Advances—						
101 वन पेशगियां	101 Forest Advances	क्र० Cr.	17,75 *29,17	14,07,07	13,37,24	क्र० Cr. #	1,16,75
102 राजस्व पेशगियां	102 Revenue Advances	डे० Dr.	61,68 ***39	70,68	62,93	डे० Dr.	54,32
103 अन्य विभागीय पेशगियां	103 Other Departmental Advances	डे० Dr.	38,23,51 *—3,30	19,19,64,45	19,22,10,51	डे० Dr.	40,66,27
104 अन्य पेशगियां	104 Other Advances	डे० Dr.	18,87,84 **—41,01	2,60,88	3,03,51	डे० Dr.	18,89,46
जोड़	TOTAL	डे० Dr.	57,55,28 —73,09	19,37,03,08	19,39,14,19	डे० Dr.	58,93,30
8551—रक्षा पेशगियां-	8551—Defence Advances—						
101 रक्षा पेशगियां	101 Defence Advances	डे० Dr.	8,88,73,72	90,55,28,70	91,21,91,28	डे० Dr.	9,55,36,30
जोड़	TOTAL	डे० Dr.	8,88,73,72	90,55,28,70	91,21,91,28	डे० Dr.	9,55,36,30
8552—रेलवे पेशगियां-	8552—Railway Advances—						
101 विभागीय पेशगियां	101 Departmental Advances	डे० Dr.	9,29,86	27,34,00	30,70,76	डे० Dr.	12,66,62

8553—डाक पेशगियां—	8553—Postal Advances—						
101 डाक पेशगियां	101 Postal Advances	डे० Dr.	7,33,45,99	6,31,12,47	6,63,70,90	डे० Dr.	7,66,04,42
8554—दूरसंचार पेशगियां—	8554—Telecommunication Advances—						
101 दूरसंचार पेशगियां	101 Telecommunication Advances	डे० Dr.	98,04,18	6,92,62,23	9,43,52,61	डे० Dr.	3,48,94,56
जोड़-पेशगियां	TOTAL—Advances	डे० Dr.	17,87,09,03	1,23,43,40,48	1,26,98,99,74	डे० Dr.	21,41,95,20
			—73,09				
जोड़-ट-जमा और अग्रिम	TOTAL—K—DEPOSITS AND ADVANCES	क्र० Cr.	2,55,25,08,06	4,59,80,76,28	4,40,36,04,13	क्र० Cr.	2,74,57,09,53
			—12,70,68				
ठ-उचनत और विविध—	L—Suspense and Miscellaneous—						
(क)—सिक्का ढलाई लेखे—	(a)—Coinage Accounts—						
8656—सिक्का ढलाई लेखे—	8656—Coinage Accounts—						
101 छोटे सिक्कों के डिपों के शेष	101 Small Coin Depot Balances	डे० Dr.	30,37,69	--	--	डे० Dr.	30,37,69
102 रुपये के सिक्कों के शेष	102 Rupee Coin Balances	डे० Dr.	14,49	--	--	डे० Dr.	14,49
104 कांस्य और तांबा सिक्का ढलाई लेखा	104 Bronze and Copper Coinage Account	क्र० Cr.	2,13,57	--	--	क्र० Cr.	# 2,13,57
105 निकल सिक्का ढलाई लेखा	105 Nickel Coinage Account	क्र० Cr.	5,64,29	19,75,41	--	क्र० Cr.	# 25,39,70
106 एल्युमीनियम सिक्का ढलाई लेखा	106 Aluminium Coinage Account	डे० Dr.	2,84,11	43	--	डे० Dr.	2,83,68
107 चांदी मिश्र-धातु रुपया सिक्का ढलाई लेखा	107 Silver Alloy Rupee Coinage Account	डे० Dr.	11,53	--	--	डे० Dr.	11,53
109 फेरिटिक स्टेलेस स्टील सिक्का लेख	109 Ferritic Stainless Steel Coins Account	डे० Dr.	68,53,95	--	3,45,13	डे० Dr.	71,99,08
जोड़-सिक्का ढलाई लेखे	TOTAL—Coinage Accounts	डे० Dr.	94,23,91	19,75,84	3,45,13	डे० Dr.	77,93,20
(ख)—उचनत—	(b)—Suspense—						
8658—उचनत लेखे—	8658—Suspense Accounts—						
101 वेतन तथा लेखा कार्यालय उचनत	101 Pay and Accounts Offices Suspense	डे० Dr.	2,17,19,33	--	48,08,13	डे० Dr.	2,62,89,98
			*—2,37,48				
102 उचनत लेखे (सिविल)	102 Suspense Accounts (Civil)	डे० Dr.	4,56,84,24	1,00,70,97	--	डे० Dr.	3,54,83,95
103 उचनत लेखे (डाक एवं तार)	103 Suspense Account (Posts and Telegraphs)	डे० Dr.	*—1,29,32	--	--	डे० Cr.	1
			48,64,40				
			##—48,64,41				

प्रतिकूल शेष की जांच की जा रही है। # Adverse Balances are under investigation.
 @ ऋण लेन-देन की जांच की जा रही है। @ Minus transactions are under investigation.
 * शेषों के छोड़ दिए जाने के कारण पूर्व अवधि समायोजन को दर्शाता है।
 * Represents prior period adjustment on account of dropping of balances.
 ** शेष के आंशिक रूप से छोड़ दिए जाने तथा आंशिक रूप से सरकारी खाते में बट्टे खाते डाले जाने के कारण पूर्व अवधि समायोजन को दर्शाता है।
 ** Represents prior period adjustment partly due to dropping of balances and partly due to write off to government account.
 *** शेष के सरकारी खाते में बट्टे खाते डालने के कारण पूर्व अवधि समायोजन को दर्शाता है।
 *** Represents prior period adjustment on account of write off of the balance to government account.
 ### शेष को मुख्य शीर्ष 8661 को अंतरित किए जाने के कारण पूर्व अवधि समायोजन को दर्शाता है। ### Represents prior period adjustment due to transfer of the balance to the major head 8661.

वित्त लेखे, संघ सरकार

FINANCE ACCOUNTS, UNION GOVERNMENT

सं.13-ऋण, जमा, प्रेषण और आकस्मिकता निधि से संबंधित लेखा शीर्षों के अन्तर्गत प्राप्ति, संवितरण और शेष राशियों का विवरण-जारी

No. 13-STATEMENT OF RECEIPTS, DISBURSEMENTS AND BALANCES UNDER HEADS OF ACCOUNT RELATING TO DEBT, DEPOSITS, REMITTANCES AND CONTINGENCY FUND—Contd.

लेखे के मुख/लघु शीर्ष	Major/Minor head of account	1-4-1996 को अथ शेष Opening balance as on 1-4-1996	प्राप्ति Receipt	संवितरण Disbursement	31-3-1997 को अंत शेष Closing balance as on 31-3-1997
	1	2	3	4	5
					(हजार रूपयों में) (In thousands of rupees)
ठ- उद्यत और विविध-जारी	L—Suspense and Miscellaneous—Contd.				
(ख) उद्यत-जारी	(b)—Suspense—Contd.				
8658 उद्यत लेखे-जारी	8658—Suspense Accounts—Contd.				
104 उद्यत लेखे (रक्षा)	104 Suspense Accounts (Defence)	डे० Dr. 7,94,37,72	--	1,86,04,62	डे० Dr. 9,80,42,34
105 उद्यत लेखे (रेलवे)	105 Suspense Accounts (Railways)	डे० Dr. 1,21,30,35	--	23,77,95	डे० Dr. 1,45,08,30
106 दूर-संचार लेखा कार्यालय उद्यत	106 Telecommunication Accounts Office Suspense	डे० Dr. 20,17,58,06	3,17,48,13	--	डे० Dr. 17,00,09,93
107 नकद परिशोधन उद्यत लेखा	107 Cash Settlement Suspense Accounts	डे० Dr. 1,91,38,10 *—12,48,33	--	26,36,06	डे० Dr. 2,05,25,83
108 सार्वजनिक क्षेत्र के बैंक उद्यत	108 Public Sector Bank Suspense	डे० Dr. 4,98,72,63	--	64,55,58	डे० Dr. 5,63,28,21
109 रिजर्व बैंक उद्यत-मुख्यालय	109 Reserve Bank Suspense Headquarters	क्रे० Cr. 1,72,77,44 * 5,65	26,11,69	--	क्रे० Cr. 1,98,94,78
110 आरक्षित बैंक उद्यत-केन्द्रीय लेखा कार्यालय	110 Reserve Bank Suspense— Central Accounts Office	डे० Dr. 10,39,45,38	10,38,04,72	--	डे० Dr. 1,40,66
111 विभागीय समायोजन लेखा	111 Departmental Adjusting Accounts	डे० Dr. 81,58,30 *—1,32,49	2,41,47	--	डे० Dr. 77,84,34
112 स्रोत पर कर में कटौती उद्यत	112 Tax Deducted at Source (TDS) Suspense	क्रे० Cr. 55,68	--	24,82	क्रे० Cr. 30,86
113 भविष्य निधि उद्यत	113 Provident Fund Suspense	डे० Dr. 2,33,86 **—28,63	--	6,23	डे० Dr. 2,11,46

114	विदेशी सहायता उचन	114	External Assistance Suspense	डे० Dr.	17,51,60	13,34,83	--	डे० Dr.	4,16,77
115	विदेश में खरीद आदि के लिए उचन लेखा	115	Suspense Accounts for purchases etc. abroad	डे० Dr.	18,48,78,21	--	3,02,90,25	डे० Dr.	21,51,68,46
117	रिजर्व बैंक की ओर से लेन-देन	117	Transactions on behalf of the Reserve Bank	डे० Dr.	12,04,58	--	1,19,45	डे० Dr.	13,24,03
123	अखिल भारतीय सेवा अफिसरी समूह बीमा योजना	123	All India Service Officers Group Insurance Scheme	क्रे० Cr.	1	--	--	क्रे० Cr.	1
124	केन्द्रीय दावा संगठन की ओर से अदायगी-पेंशन और भविष्य निधियां	124	Payment on behalf of Central Claims Organisation-Pensions and Provident Funds	डे० Dr.	3,47	--	--	डे० Dr.	3,47
125	पाकिस्तान के साथ ऋण परिशोधन संबंधी समायोजन	125	Adjustment in Debt Settle- ment with Pakistan	डे० Dr.	10,61,72	--	--	डे० Dr.	10,61,72
126	प्रसारण अभिग्राही लाइसेंस शुल्क उचन	126	Broadcasting Receiver Licence Fee suspense	डे० Dr.	1,33,21	--	--	डे० Dr.	1,33,21
127	मध्य भारत रेलवे और सैनिक निधियों का निवेश लेखा	127	Investment Account of Madhya Bharat Railways and Military Funds	डे० Dr.	52,31	--	--	डे० Dr.	52,31

* शेषों के बड़े खाने डाल दिए जाने कारण पूर्व अवधि समायोजन को दर्शाता है।

* Represents prior period adjustment on account of dropping of balances.

** 2858 (हजार) रुपए के शेष के अंतरण तथा मुख्य शीर्ष 8661 के अंतर्गत पांच (हजार) रुपए के शेष के छोड़ दिए जाने के कारण पूर्व अवधि समायोजन को दर्शाता है।

** Represents prior period adjustment due to transfer of a balance of Rs. 28,58 (th) to the major head 8661 and dropping of balance of Rs. 5 (th).

वित्त लेखे, संघ सरकार

FINANCE ACCOUNTS, UNION GOVERNMENT

सं.13-ऋण, जमा, प्रेषण और आकस्मिकता निधि से संबंधित लेखा शीर्षों के अन्तर्गत प्राप्ति, संवितरण और शेष राशियों का विवरण-जारी

No. 13-STATEMENT OF RECEIPTS, DISBURSEMENTS AND BALANCES UNDER HEADS OF ACCOUNT RELATING TO DEBT, DEPOSITS, REMITTANCES AND CONTINGENCY FUND—Contd.

लेखे के मुख्य/लघु शीर्ष	Major/Minor head of account	1-4-1996 को अथ शेष Opening balance as on 1-4-1996	प्राप्तियां Receipt	संवितरण Disbursement	31-3-1997 को अंत शेष Closing balance as on 31-3-1997
1		2	3	4	5
					(हजार रुपयों में) (In thousands of rupees)
ठ.- उचनत और विविध-जारी	L—Suspense and Miscellaneous—Contd.				
(ख) उचनत-जारी	(b)—Suspense—Contd.				
8658 उचनत लेखे-समाप्त	8658—Suspense Accounts—Concl'd.				
128 डाक-तार निवेश-सरकारी वचनपत्रों और अप्रदाय में रखे गए निवेश प्रमाण-पत्रों की लागत	128 P. and T. Investments—Cost of Govt. Promissory Notes and Investment Certificates held in Imprest	डे० Dr. 1,31 **—131	--	--	--
129 सामग्री क्रय परिनिर्धारण उचनत लेखा	129 Material Purchase Settlement Suspense Account	डे० Dr. 94,57,97 *2,45,79	20,34,58	--	डे० Dr. 76,69,18
132 बंगलादेश के कारण लेन-देन 1939, के युद्ध से सम्बन्धित लेन-देन	132 Transactions on account of Bangladesh Transactions connected with war, 1939	डे० Dr. 33,35,21 डे० Dr. 11	--	11,74,73	डे० Dr. 45,09,94 डे० Dr. 11
136 बट्टा निक्षेप निधि	136 Discount Sinking Fund	डे० Dr. 30,04,90,68	--	--	डे० Dr. 30,04,90,68
जोड़	TOTAL	डे० Dr. 1,03,19,79,62 —64,01,83	15,18,46,39	6,64,97,82	डे० Dr. 94,02,29,22

8661— उचन लेखा (डाक) —		8661— Suspense Accounts (Postal)—						
101	वेतन एवं लेखा कार्यालय उचन	101	Pay and accounts Office Suspense	*** 66,29,29	--	5,13,66	डे० Dr.	71,42,95
102	महालेखाकार उचन	102	Accountant General Suspense	*** 71,00,69	3,13,90	--	डे० Dr.	67,86,79
108	सार्वजनिक क्षेत्र बैंक उचन	108	Public Sector Bank Suspense	***-3,48,53,64	--	72,02,92	के० Cr.	2,76,50,72
109	रिजर्व बैंक उचन	109	Reserve Bank Suspense	*** 66,31,56	82,31,42	--	के० Cr.	15,99,86
113	भविष्य निधि उचन	113	Provident Fund Suspense	*** 28,58	--	7	डे० Dr.	28,65
128	डाक तार-निवेश-अग्रदाय में रखे सरकारी वचनपत्रों और निवेश प्रमाणपत्रों की लागत	128	P. and T. Investments— Cost of Govt. Promissory Notes and Investment Certificates held in Imprest	*** —22,99	3	--	के० Cr.	23,02

- * शेषों के छोड़ दिए जाने/कारण पूर्व अवधि समायोजन को दर्शाता है।
 * Represents prior period adjustment on account of dropping of balances.
 ** शेष के मुख्य शीर्ष 8661 को अंतरित किए जाने के कारण पूर्व अवधि समायोजन को दर्शाता है।
 ** Represents prior period adjustment due to transfer of balance to the major head 8661.
 *** मुख्य शीर्ष 8658 से शेष के अंतरण के कारण पूर्व अवधि समायोजन को दर्शाता है।
 *** Represents prior period adjustment due to transfer of balance from the major head 8658.

वित्त लेखे, संघ सरकार

FINANCE ACCOUNTS, UNION GOVERNMENT

सं.13-ऋण, जमा, प्रेषण और आकस्मिकता निधि से संबंधित लेखा शीर्षों के अन्तर्गत प्राप्ति, संवितरण और शेष राशियों का विवरण-जारी

No. 13-STATEMENT OF RECEIPTS, DISBURSEMENTS AND BALANCES UNDER HEADS OF ACCOUNT RELATING TO DEBT, DEPOSITS, REMITTANCES AND CONTINGENCY FUND—Contd.

लेखे के मुख/लघु शीर्ष	Major/Minor head of account	1-4-1996 को अथ शेष Opening balance as on 1-4-1996	प्राप्तियां Receipt	संवितरण Disbursement	31-3-1997 को अंत शेष Closing balance as on 31-3-1997
1		2	3	4	5
					(हजार रुपयों में) (In thousands of rupees)
ठ.- उचनत और विविध-जारी	L—Suspense and Miscellaneous—Contd.				
(ख) उचनत-समाप्त	(b)—Suspense—Concl'd.				
8661 उचनत लेखे-समाप्त	8661—Suspense Accounts—Concl'd.	--			
137 सी ए ओ दूर संचार उचनत	137 CAO Telecom Suspense	** 1,44,92,10	--	13,17,26	डे० Dr. 1,58,09,36
		--			
140 विविध उचनत	140 Miscellaneous Suspense	** 48,88,71	1,22,48,89	--	डे० Cr. 73,60,18
		--			
जोड़	TOTAL	48,94,30	2,07,94,24	90,33,91	डे० Cr. 68,66,03
8663 लेखा समायोजन उचनत	8663 Accounting Adjustment Suspense				
136 बड़ा निक्षेप निधि	136 Discount Sinking Fund	--	--	12,68,18,18	डे० Dr. 12,68,18,18
137 12.08 प्रतिशत भारत सरकार का प्रतिपूर्ति (इराक को परियोजना निर्यात) बन्ध पत्र का ऋण मोचन	137 Redemption of 12.08% Govt. of India Compensation (Project Exports to Iraq) Bonds, 2001	--	--	9,13,32,09	डे० Dr. 9,13,32,09
जोड़	TOTAL	--	--	21,81,50,27	डे० Dr. 21,81,50,27
जोड़-उचनत	TOTAL —Suspense	डे० Dr. 1,03,19,79,62 —15,07,53	17,26,40,63	29,36,82,00	डे० Dr. 1,15,15,13,46

(ग) अन्य लेखे-	(c)—Other Accounts-						
8670 चेक और बिल-	8670—Cheques and Bills-						
101 लेखापरीक्षा-पूर्व चेक	101 Pre-audit cheques	क्र० Cr.	8,25,15	०—4,53,42	--	क्र० Cr.	3,71,73
102 वेतन और लेखा कार्यालयों के चेक	102 Pay and Accounts Offices cheques	क्र० Cr.	36,73,92,81	1,10,86,21	--	क्र० Cr.	37,84,79,02
103 विभागीय चेक	103 Departmental cheques	क्र० Cr..	1,59,08,17 * 15,84	०—31,66,26	--	क्र० Cr.	1,27,57,75
104 खजाना चेक	104 Treasury cheques	क्र० Cr.	4,62,40	--	--	क्र० Cr.	4,62,40
105 व्यक्तिगत चालू खाता लेखा चेक	105 I.R.L.A. cheques	डे० Dr.	45,48,09	35,54	--	डे० Dr. #	45,12,55
106 दूर-संचार लेखा कार्यालय चेक	106 Telecommunication Accounts office cheques	क्र० Cr.	7,65,35,58	--	6,69,66,41	क्र० Cr.	95,69,17
107 डाक चेक	107 Postal cheques	डे० Dr.	3,31,20,87	19,23,06,58	--	क्र० Cr.	15,91,85,71
108 रेलवे चेक	108 Railway cheques	क्र० Cr.	3,47,19,52	--	1,34,48,46	क्र० Cr.	2,12,71,06
109 रक्षा चेक	109 Defence cheques	क्र० Cr.	11,30,95,65	--	28,78,57	क्र० Cr.	11,02,17,08
जोड़	TOTAL	क्र० Cr.	57,12,70,32 15,84	19,98,08,65	8,32,93,44	क्र० Cr.	68,78,01,37

प्रतिकूल शेष की जांच की जा रही है।

Adverse balance is under investigation

** मुख्य शीर्ष 8658 से शेष को अंतरित किए जाने के कारण पूर्व अवधि समायोजन को दर्शाता है।

** Represents prior period adjustment due to transfer of balance from the major head 8658.

० ऋण लेन देन अशुद्धियों के समाशोधन के कारण है।

० Minus transactions are due to clearance of the opening balances.

* शेषों के छोड़ दिए जाने के कारण पूर्व अवधि समायोजन को दर्शाता है।

* Represents prior period adjustment on account of dropping of balances.

वित्त लेखे, संघ सरकार

FINANCE ACCOUNTS, UNION GOVERNMENT

सं.13-वृण, जमा, प्रेषण और आकस्मिकता निधि से संबंधित लेखा शीर्षों के अन्तर्गत प्राप्तियों, संवितरणों और शेष राशियों का विवरण-जारी

No. 13-STATEMENT OF RECEIPTS, DISBURSEMENTS AND BALANCES UNDER HEADS OF ACCOUNT RELATING TO DEBT, DEPOSITS, REMITTANCES AND CONTINGENCY FUND—Contd.

लेखे के मुख्य/लघु शीर्ष	Major/Minor head of account		1-4-1996 को अथ शेष Opening balance as on 1-4-1996	प्राप्तियां Receipt	संवितरण Disbursement	31-3-1997 को अंत शेष Closing balance as on 31-3-1997
	1		2	3	4	5
						(हजार रुपयों में) (In thousands of rupees)
ठ. उचन्त और विविध-जारी	L—Suspense and Miscellaneous—Contd.					
(ग) अन्य लेखे - समाप्त	(c)—Other Account—Concl'd.					
8671—विभागीय शेष	8671—Departmental Balances.					
101 सिविल	101 Civil	डे० Dr.	2,40,96,19	--	10,55,52	डे० Dr. 2,51,51,71
102 डाक	102 Posts	डे० Dr.	4,21,26,19	--	1,17,40,30	डे० Dr. 5,38,66,49
103 दूर-संचार	103 Telecommunications	डे० Dr.	87,05,73	--	13,70,60	डे० Dr. 1,00,76,33
104 रक्षा	104 Defence	डे० Dr.	1,10,39,19	--	19,07,27	डे० Dr. 1,29,46,46
105 रेलवे	105 Railways	डे० Dr.	4,60,23,91	24,75,77	--	डे० Dr. 4,35,48,14
जोड़	TOTAL	डे० Dr.	13,19,91,21	24,75,77	1,60,73,69	डे० Dr. 14,55,89,13
8672—स्थायी रोकड़ अग्रदाय-	8672—Permanent Cash					
	Imprest—					
101 सिविल	101 Civil	डे० Dr.	3,41,81	--	26,20	डे० Dr. 3,65,33
			*—2,68			
102 डाक	102 Posts	डे० Dr.	8,28	--	67	डे० Dr. 8,95
103 दूर-संचार	103 Telecommunications	डे० Dr.	35,99	--	--	डे० Dr. 35,99
104 रक्षा	104 Defence	डे० Dr.	16,89,88	1,24,99	--	डे० Dr. 15,64,89
105 रेलवे	105 Railways	डे० Dr.	3,17,82	--	16,12	डे० Dr. 3,33,94
जोड़	TOTAL	डे० Dr.	23,93,78	1,24,99	42,99	डे० Dr. 23,09,10
			—268			

8673—रोकड़ शेष निवेश लेखा	8673—Cash Balance Investment Account					
101 रोकड़ शेष निवेश लेखा	101 Cash Balance Investment Account	डे० Dr.	14,49,38	--	--	डे० Dr. 14,49,38
8674—सरकार द्वारा की गई प्रतिभूति जमा—	8674—Security Deposits made by Government—					
101 सरकार द्वारा की गई प्रतिभूति जमा	101 Security Deposits made by Government	डे० Dr.	3,14,11,70 * 10	--	38,53,32	डे० Dr. 3,52,65,12
8675—रिजर्व बैंक में जमा	8675—Deposits with Reserve Bank		--	#	#	--
जोड़-अन्य लेखे	TOTAL—Other Accounts	क्रे० Cr.	40,40,24,25 18,42	20,24,09,41	10,32,63,44	क्रे० Cr. 50,31,88,64
(घ)-विदेशी सरकारों के साथ लेखे-	(d)—Accounts with Governments of foreign countries—					
8679—अन्य देशों की सरकारों के साथ लेखे-	8679—Accounts with Governments of Other Countries—					
101 यमन	101 Yeman	डे० Dr.	22	--	--	डे० Dr. 22
102 बंगला देश	102 Bangladesh	डे० Dr.	1,00,43	--	--	डे० Dr. 1,00,43
103 बर्मा	103 Burma	डे० Dr.	1,14,35	--	50,63	डे० Dr. 1,64,98
104 मलेशिया	104 Malaysia	डे० Dr.	1,50,00 *—2,98	--	--	डे० Dr. 1,47,02

क्रे० 4,55,55,64 हजार रुपए क्रेडिट के निवल समायोजन का एन-कद शेष को अन्तरण ।

Net adjustment of Rs. Cr. 4,55,55,64 thousands transferred to N-Cash Balance.

* शेष को छोड़े जाने के कारण पूर्व अवधि समायोजन को दर्शाता है।

* Represents prior period adjustment on account of dropping of balances.

वित्त लेखे, संघ सरकार

FINANCE ACCOUNTS, UNION GOVERNMENT

सं.13-ऋण, जमा, प्रेषण और आकस्मिकता निधि से संबंधित लेखा शीर्षों के अन्तर्गत प्राप्ति, संवितरण और शेष राशियों का विवरण-जारी

No. 13-STATEMENT OF RECEIPTS, DISBURSEMENTS AND BALANCES UNDER HEADS OF ACCOUNT RELATING TO DEBT, DEPOSITS, REMITTANCES AND CONTINGENCY FUND—Contd.

लेखे के मुख्य/लघु शीर्ष	Major/Minor head of account	1-4-1996 को अथ शेष Opening balance as on 1-4-1996	प्राप्तियां Receipt	संवितरण Disbursement	31-3-1997 को अंत शेष Closing balance as on 31-3-1997
1		2	3	4	5
					(हजार रुपयों में) (In thousands of rupees)
ठ.--उचनत और विविध--समाप्त	L—Suspense and Miscellaneous—Concl'd.				
(घ)—विदेशी सरकार के पास लेखे-समाप्त	(d)—Accounts with Government of foreign countries—Concl'd.				
8679—अन्य देशों की सरकारों के पास लेखे-समाप्त	8679—Accounts with Government of other countries—Concl'd.				
105 पाकिस्तान	105 Pakistan	डे० Dr. 21,16,02	47,71	--	डे० Dr. 20,68,31
106 सिंगापुर	106 Singapore	डे० Dr. 44,17	--	6,06	डे० Dr. 50,23
107 श्रीलंका	107 Sri Lanka	डे० Dr. 2,19,84 ** —1	--	13,37	डे० Dr. 2,33,20
108 यूनाइटेड किंगडम	108 United Kingdom	डे० Dr. 2,41,29	12,12	--	डे० Dr. 2,29,17
110 नेपाल	110 Nepal	डे० Dr. 9,22	--	--	डे० Dr. 9,22
112 भूटान	112 Bhutan	डे० Dr. 31,15	--	--	डे० Dr. 31,15
सिक्किम	Sikkim	डे० Dr. 11,61	--	--	डे० Dr. 11,61
115 अन्य देश	115 Other Countries	डे० Dr. 2,67,67	--	--	डे० Dr. @2,67,67
जोड़	TOTAL	डे० Dr. 33,05,97 —2,99	59,83	70,06	डे० Dr. 33,13,21
जोड़—विदेशी सरकारों के पास लेखे	TOTAL—Accounts with Governments of foreign countries	डे० Dr. 33,05,97 —2,99	59,83	70,06	डे० Dr. 33,13,21
(झ)—विविध—	(e)—Miscellaneous—				
8680—विविध सरकारी लेखे-	8680—Miscellaneous Government Account—				
102 शेष में संवृत होने वाले लेखा शीर्षों से बढ़े खाते डाली गई शेष राशियां	102 Writes off from Heads of Account closing to balance	--	3,39(A)	--	--
जोड़	TOTAL	--	3,39	--	--
जोड़ — विविध	TOTAL—Miscellaneous	--	3,39	--	--
जोड़—(ठ)-उचनत और विविध	TOTAL—L—Suspense and Miscellaneous	डे० Dr. 64,06,85,25 —15,28,94	37,70,89,10	39,73,60,63	डे० Dr. 65,94,31,23

ड-प्रेषण-		M.—REMITTANCES—							
(क)—मनीआर्डर और अन्य प्रेषण-		(a)—Money Orders and other remittances—							
8781—मनीआर्डर-		8781—Money Orders—							
101	अन्तर्देशीय मनीआर्डर	101	Inland Money Orders	के० Cr.	69,17,28	8,28,52	--	के० Cr.	77,45,80
102	विदेशी मनीआर्डर	102	Foreign Money Orders	डे० Dr.	16,67,75	--	2,51	डे० Dr.	16,70,26
	जोड़		TOTAL	के० Cr.	52,49,53	8,28,52	2,51	के० Cr.	60,75,54
8782—एक ही लेखा अधिकारी को लेखे प्रस्तुत करने वाले अधिकारियों के बीच रोकड़ प्रेषण तथा समायोजन		8782—Cash Remittances and Adjustments between Officers rendering Accounts to the same Accounts Officer—							
101	खजानों और मुद्रा तिजोरियों के बीच रोकड़ प्रेषण	101	Cash Remittances between treasuries and currency chests	डे० Dr.	4,29,05,25	—	3,29,04	डे० Dr.	4,32,34,29
102	लोक निर्माण कार्य प्रेषण	102	Public Works Remittances	के० Cr.	19,26,65	—	2,25,92,05	डे० Dr.	1,84,63,92
					*22,01,48				
103	वन प्रेषण	103	Forest Remittances	के० Cr.	28,08,80	—	19,96,89	के० Cr.	8,88,83
					*76,92				
104	सरकारी वाणिज्यिक उपक्रमों के प्रेषण	104	Remittances of Government Commercial undertakings	डे० Dr.	6,73,64	--	--	डे० Dr.	6,73,64
105	भारतीय रिजर्व बैंक को प्रेषण	105	Reserve Bank of India Remittances	के० Cr.	2,84,56,93	--	5,01,52	के० Cr.	2,79,69,07
					*13,66				

(क) यह सरकारी लेखों में संवृत्त होता है, विवरण सं० 5 भी देखें।

(A) This closes to Government Account, see statement No. 5 also.

@ देशवार ब्यौरों को मालूम किया जा रहा है।

@ Countrywise details are being ascertained.

* शेष को छोड़ दिए जाने के कारण पूर्व अवधि समायोजन को दर्शाता है।

* Represents prior period adjustment on account of dropping of balances.

** शेष के ~~दिए जाने~~ समाधान के लिए पूर्व अवधि समायोजन को दर्शाता है।

** Represents prior period adjustment made for reconciliation of balance.

वित्त लेखे, संघ सरकार

FINANCE ACCOUNTS, UNION GOVERNMENT

सं.13-ऋण, जमा, प्रेषण और आकस्मिकता निधि से संबंधित लेखा शीर्षों के अन्तर्गत प्राप्तियों, संवितरणों और शेष राशियों का विवरण-जारी

No. 13-STATEMENT OF RECEIPTS, DISBURSEMENTS AND BALANCES UNDER HEADS OF ACCOUNT RELATING TO DEBT, DEPOSITS, REMITTANCES AND CONTINGENCY FUND—Contd.

लेखे के मुख्य/लघु शीर्ष	Major/Minor head of account	1-4-1996 को अथ शेष Opening balance as on 1-4-1996	प्राप्तियां Receipt	संवितरण Disbursement	31-3-1997 को अंत शेष Closing balance as on 31-3-1997
1		2	3	4	5
					(हजार रुपयों में) (In thousands of rupees)
ड-प्रेषण-जारी	M—Remittances—Contd.				
(क)-मनीआई और अन्य प्रेषण--जारी	(a)—Money Orders and other Remittances—Contd.				
8782—एक ही लेखा अधिकारी को लेखे प्रस्तुत करने वाले अधिकारियों के बीच रोकड़ प्रेषण तथा समायोजन--जारी	8782—Cash Remittances and Adjustments between Officers rendering Accounts to the same Accounts Officer—Contd.				
106 छोटे सिक्कों के डिपो के प्रेषण	106 Small Coin Depot Remittances	क्रे० Cr. 5,75,58,43 *—11,24	33,59,35	--	क्रे० Cr. 6.09,06,54
107 टकसालों के प्रेषण	107 Mint Remittances	डे० Dr. 6,96,90,37	--	14,22,38	डे० Dr. 7,11,12,75
108 अन्य विभागीय प्रेषण	108 Other Departmental Remittances	डे० Dr. 1,38,73,08	58,08,75	--	डे० Dr. 80,64,33
109 असम और मेघालय के प्रेषण	109 Assam and Meghalaya Remittances	डे० Dr. 12,82,16	--	--	डे० Dr. 12,82,16
110 विविध प्रेषण	110 Miscellaneous Remittances	डे० Dr. 86,41,52	--	2,21,39	डे० Dr. 88,62,91
111 मेघालय और मणिपुर के प्रेषण	111 Meghalaya and Manipur Remittances	डे० Dr. 13	--	--	डे० Dr. 13
113 त्रिपुरा और नागालैंड के प्रेषण	113 Tripura and Nagaland Remittances	क्रे० Cr. 2	--	--	क्रे० Cr. 2
115 असम और नागालैंड के प्रेषण	115 Assam and Nagaland Remittances	डे० Dr. 9,43	--	--	डे० Dr. 9,43
116 असम और त्रिपुरा के प्रेषण	116 Assam and Tripura Remittances	डे० Dr. 48,91	--	--	डे० Dr. 48,91
117 मेघालय और त्रिपुरा के प्रेषण	117 Meghalaya and Tripura Remittances	डे० Dr. 23	--	--	डे० Dr. 23

118	वेतन तथा लेखा कार्यालय प्रेषण	118	Pay and Accounts Office Remittances	क्र० Cr.	7,03,57	--	--	क्र० Cr.	7,03,57
119	एक ही मंत्रालय के वेतन एवं लेखा अधिकारियों के बीच प्रेषण	119	Transfer between Pay & Accounts officers of the same Ministry	क्र० Cr.	96,39	--	--	क्र० Cr.	96,39
120	खान श्रम कल्याण प्रेषण	120	Mines Labour Welfare Remittances	डे० Dr.	5,26	--	--	डे० Dr.	5,26
121	डाक-तार प्रेषण	121	Posts and Telegraphs Remittances	डे० Dr.	48,18,13,08	10,75,82,75	—	डे० Dr.	37,42,30,33
123	सैनिक इंजीनियरी सेवाओं के कार्यालयों के प्रेषण	123	Remittances of Military Engineer Services Offices	डे० Dr.	22,52	26	--	डे० Dr.	22,26
124	सैनिक इंजीनियरी सेवाओं के अधिकारियों के बीच अन्तरण	124	Transfers between Military Engineer Services Officers	डे० Dr.	54,12,70	2,85,02	--	डे० Dr.	51,27,68
125	हिमाचल प्रदेश उचन्त	125	Himachal Pradesh Suspense	डे० Dr.	65,62	--	--	डे० Dr.	65,62
126	मणिपुर उचन्त	126	Manipur Suspense	डे० Dr.	35,02	--	--	डे० Dr.	35,02
127	मिज़ोरम उचन्त	127	Mizoram Suspense	क्र० Cr.	49,89,11	--	--	क्र० Cr.	49,89,11

* शेष राशि को छोड़ दिए जाने के कारण पूर्व अवधि समायोजन को दर्शाता है।

* Represents prior period adjustment on account of dropping of balances.

वित्त लेखे, संघ सरकार

FINANCE ACCOUNTS, UNION GOVERNMENT

सं.13-ऋण, जमा, प्रेषण और आकस्मिकता निधि से संबंधित लेखा शीर्षों के अन्तर्गत प्राप्तियों, संवितरणों और शेष राशियों का विवरण-जारी

No. 13-STATEMENT OF RECEIPTS, DISBURSEMENTS AND BALANCES UNDER HEADS OF ACCOUNT RELATING TO DEBT, DEPOSITS, REMITTANCES AND CONTINGENCY FUND—Contd.

लेखे के मुख्य शीर्ष/लघु शीर्ष	Major/Minor head of account	1-4-1996 को अथ शेष Opening balance as on 1.4.1996	प्राप्तियां Receipt	संवितरण Disbursement	31-3-1997 को अंत शेष Closing balance as on 31.3.1997
	1	2	3	4	5
					(हजार रुपयों में) (In thousands of rupees)
ड-प्रेषण-जारी	M—REMITTANCES—Contd.				
(क)-मनीआर्डर और अन्य प्रेषण-समाप्त	(a)—Money Orders and other Remittances—Concl'd.				
8782—एक ही लेखा अधिकारी को लेखे	8782—Cash Remittances and				
प्रस्तुत करने वाले अधिकारियों के बीच	Adjustments between officers rendering				
रोकड़ प्रेषण और समायोजन-समाप्त	Accounts to the same Accounts officer—Concl'd.				
128 अरुणाचल प्रदेश	128 Arunachal Pradesh				
उचन	Suspense	डे० Dr.	16,56,39	--	डे० Dr.
130 विदेश मंत्रालय तथा मिशनो	130 Remittances between Mini-				
के बीच प्रेषण	stry of External Affairs				
	and Missions	डे० Dr.	6,96,87	26,49,06	के० Cr.
त्रिपुरा उचन	Tripura Suspense	के० Cr.	14,79	--	के० Cr.
जोड़	TOTAL	डे० Dr.	53,02,77,49	11,96,85,19	डे० Dr.
			—22,80,82	2,70,63,27	43,53,74,75
8783—बैंको/खजानो में जमा	8783— Remittances into Banks/Treasuries				
102 डाक	102 Postal		--	18,46,25,65	के० Dr.
104 रक्षा	104 Defence		--	49,06,88	के० Cr.
जोड़	TOTAL		--	18,46,25,65	के० Dr.
			49,06,88	17,97,18,77	
8785—अन्य प्रेषण-	8785—Other Remittances—				
101 विदेशी प्रेषण	101 Foreign Remittances	के० Cr.	2,71,43	--	के० Cr.
विदेश मंत्रालय और अन्य मंत्रालयों/ विभागों के बीच प्रेषण	Remittances between the Minis-				
	try of External Affairs and other	के० Cr.	13,66	--	के० Cr.
	Ministries/Departments				13,66
जोड़	TOTAL	के० Cr.	2,85,09	--	के० Cr.
जोड़-मनीआर्डर और अन्य प्रेषण	TOTAL—Money Orders and other Remittances	डे० Dr.	52,47,42,87	12,54,20,59	डे० Dr.
			—22,80,82	21,16,91,43	60,87,32,89

(ख)-अंत: सरकार समायोजन लेखे-		(b)—Inter-Government Adjustment Account—						
8786—केन्द्रीय सरकार और राज्य सरकारों के बीच समायोजन लेखा	8786—Adjusting Account between Central and State Governments	क्र० Cr.	8,89,84	--	32,29,54	क्र० Dr.	23,25,28	
8787—रेलवे के साथ समायोजन लेखा	8787—Adjusting Account with Railways	डे० Dr.	*14,42	--	75,29,77	डे० Dr.	1,10,70,82	
8788—डाक विभाग के साथ समायोजन लेखा	8788—Adjusting Account with Posts	क्र० Cr.	42,82,95	18,63,56	--	क्र० Cr.	61,48,68	
8789—रक्षा विभाग के साथ समायोजन लेखा	8789—Adjusting Account With Defence	डे० Dr.	*2,17	54,69,91	7,59,16	--	डे० Dr.	47,09,21
8790—राज्यों आदि के साथ लेखे (रेलवे)	8790—Accounts with States etc. (Railways)	डे० Dr.	*-1,54	21,77,74	--	20,28	डे० Dr.	21,98,02
8791—राज्यों आदि के साथ लेखे (डाक)	8791—Accounts with States etc. (Posts)	डे० Dr.	3,59,97	--	--	--	डे० Dr.	3,59,97
8792—राज्यों आदि के साथ लेखे (रक्षा)	8792—Accounts with States etc. (Defence)	डे० Dr.	5,74,53	—	35,81	डे० Dr.	6,10,34	
8794—यूनाइटेड किंगडम में भारत के उच्चायुक्त के साथ लेखे-	8794—Accounts with the High Commissioner for India in United Kingdom-							
101 भारत में समायोज्य मदें	101 Items Adjustable in India	क्र० Cr.	55,24,96	--	--	क्र० Cr.	55,24,96	
102 इंग्लैंड में समायोज्य मदें	102 Items Adjustable in England	क्र० Cr.	2,12,70,18	--	--	क्र० Cr.	2,12,70,18	
जोड़	TOTAL	क्र० Cr.	2,67,95,14	--	--	क्र० Cr.	2,67,95,14	
8795 दूर संचार के साथ समायोजन लेखा	8795 Adjusting Account with Telecommunications	क्र० Cr.	70,23	3,81,72	--	क्र० Cr.	4,51,95	
जोड़-अंत: सरकार समायोजन लेखा	TOTAL—Inter-Government Adjustment Account	क्र० Cr.	1,59,26,24	30,04,44	68,26,68	क्र० Cr.	1,21,22,13	
			18,13					

* शेष राशि को छोड़े जाने के कारण पूर्व अवधि समायोजन को दर्शाना है।

* Represents prior period adjustment on account of dropping of balances.

वित्त लेखे, संघ सरकार

FINANCE ACCOUNTS, UNION GOVERNMENT

सं.13-ऋण, जमा, प्रेषण और आकस्मिकता निधि से संबंधित लेखा शीर्षों के अन्तर्गत प्राप्तियों, संवितरणों और शेष राशियों का विवरण-समाप्त

No. 13-STATEMENT OF RECEIPTS, DISBURSEMENTS AND BALANCES UNDER HEADS OF ACCOUNT RELATING TO DEBT, DEPOSITS, REMITTANCES AND CONTINGENCY FUND—Concl'd.

लेखे के मुख्य शीर्ष/लघु शीर्ष	Major/Minor head of account	1-4-1996 को अथ शेष Opening balance as on 1.4.1996	प्राप्तियां Receipt	संवितरण Disbursement	31-3-1997 को अंत शेष Closing balance as on 31.3.1997
	1	2	3	4	5
					(हजार रूपयों में) (In thousands of rupees)
ड-प्रेषण-समाप्त (ग)-विनिमय लेखे- 8797—विनिमय लेखे-	M—REMITTANCES—Concl'd. (c)—Exchange Accounts— 8797—Exchange Accounts—				
01 सिविल और सिविल के बीच लेखे	01 Accounts between Civil and Civil	डे० Dr. 13,17,68	56	--	डे० Dr. 13,17,12
02 रक्षा लेखा अधिकारियों के बीच लेखे	02 Accounts between Defence Accounts Officers	डे० Dr. 8,11,86,84	--	3,31,22,19	डे० Dr. 11,43,09,03
जोड़	TOTAL	डे० Dr. 8,25,04,52	56	3,31,22,19	डे० Dr. 11,56,26,15
जोड़—ड-प्रेषण	TOTAL—M—Remittances	डे० Dr. 59,13,21,15 —22,98,95	12,84,25,59	25,16,40,30	डे० Dr. 71,22,36,91
जोड़—लोक लेखा	TOTAL—Public Account	क्रे० Cr. 23,30,07,85,63 —97,11,06	12,73,26,58,34	9,91,34,27,85	क्रे० Cr. 26,11,03,01,67
(ढ)-रोकड़ शेष- 8999—रोकड़ शेष - अथ रोकड़ शेष/अंत रोकड़ शेष— अथ और अंत रोकड़ शेषों का सार	(N)—Cash Balance— 8999—Cash Balance— Opening Cash Balance/ Closing Cash Balance— Abstract of Opening and Closing Cash Balance	--	28,29,11,80	23,73,64,26	--
101 राजकोषों में रोकड़	101 Cash in Treasuries	डे० Dr. 3,49,13	--	--	डे० Dr. 3,57,23

102	रिजर्व बैंक के पास जमा	102	Deposits with Reserve Bank	₹ Dr.	28,32,08,88	--	--	₹ Dr.*23,76,53,24
104	मार्गस्थ प्रेषण-स्थानीय	104	Remittances in transit—Local	₹ Cr.	2,88,39	--	--	₹ Cr. 2,88,39
105	मार्गस्थ प्रेषण-विदेश	105	Remittances in transit—Foreign	₹ Cr.	3,57,82	--	--	₹ Cr. 3,57,82
जोड़		TOTAL		₹ Dr.	28,29,11,80	28,29,11,80	23,73,64,26	₹ Dr. 23,73,64,26
जोड़—ढ-नोकड़ शेष		TOTAL—N—Cash Balance		₹ Dr.	28,29,11,80	28,29,11,80	23,73,64,26	₹ Dr. 23,73,64,26
कुल जोड़		GRAND TOTAL		₹ Cr.	41,14,56,78,41 6,24,97,73	54,30,66,85,55	54,30,66,85,55	₹ Cr. 45,99,84,23,48

* भारतीय रिजर्व बैंक सी. ए. एस. नागपुर के अनुसार 8999-00-102 के अंतर्गत अंत शेष 20,70,62,91 हजार रुपए है।

* The closing balance under 8999-00-102 as per RBI CAS Nagpur is Rs. 20,70,62,91 thousands.

वित्त लेख, संघ सरकार

FINANCE ACCOUNTS, UNION GOVERNMENT

सं० 14—सरकार के ऋण और अन्य व्याज वाले दायित्वों का विवरण

No. 14—STATEMENT OF DEBTS AND OTHER INTEREST BEARING OBLIGATIONS OF GOVERNMENT

कर्ज का व्यौरा	Description of Loans	1 अप्रैल, 1996 को राशि Amount on 1st April, 1996	वर्ष के दौरान वृद्धियां Additions during the year	वर्ष के दौरान वापसियां Discharges during the year	31 मार्च, 1997 को राशि Amount on 31st March, 1997	लोक ऋणों पर दिया गया व्याज Interest paid on Public debt
	1	2	3	4	5	6
ड-लोक ऋण-	E—PUBLIC DEBT—					(हजार रुपयों में)
6001—केन्द्रीय सरकार का आन्तरिक ऋण—	6001— Internal Debt of the Central Government—					(In thousands of Rupees)
101—बाजार कर्जें	101— Market Loans					
(i) व्याज वाले बाजार कर्जें	(i) Market loans bearing interest	15,47,92,93,53 @— 9,69,28	2,40,37,29,80	79,02,87,21	17,09,17,66,84	1,91,24,58,20
(ii) बिना व्याज वाले बाजार कर्जें	(ii) Market loans not bearing interest	80,97,97,58 @9,69,28 ** 4 †64,77	50,00,00,00	1,75,98	1,31,06,55,69	—
(iii) बाजार कर्जें उचन लेखे	(iii) Market Loans suspense Account	20,43,68,80	—20,39,58,40	—	4,10,40	—
103- खजाना बिलन और भारतीय रिजर्व बैंक को जारी की गई सम्बद्ध प्रतिभूतियां	103- Treasury Bills and connected Securities issued to R.B.I.	11,47,90,44,00	16,32,62,23,50	15,05,33,97,00	12,75,18,70,50	61,45,23,55
105-अन्तर्राष्ट्रीय वित्तीय संस्थाओं को जारी की गई प्रतिभूतियां	105- Securities issued to International Financial Institutions	2,27,71,32,53	21,90,21	32,30,77,95	1,95,62,44,79	—
106-प्रतिकर एवं अन्य बन्ध पत्र	106- Compensation and other Bonds	6,62,17,75	14,45	3,56,68,18	3,05,79,44	3,05,75,32
107-भारतीय रिजर्व बैंक को जारी की गई विशेष प्रतिभूतियां	107- Special securities issued to Reserve Bank of India	** 15,42 10,46,43,00	—	—	10,46,43,00	—
110-364 - दिवसीय राजकोषीय बिल	110- 364-Days Treasury Bills	18,74,83,00	82,40,63,00	18,74,74,00	82,40,72,00	8,57,44,56
111 - स्वर्ण बाण्ड, 1998	111- Gold Bonds, 1998	15,34,39,73	—	—	15,34,39,73	—
112-10 प्रतिशत वाला राहत बाण्ड, 1993	112- 10% Relief Bonds, 1993	2,54,44,54	10,71,09,97	—	13,25,54,51	—
113-12.08 प्रतिशत वाला भारत सरकार का प्रतिकर तथा अन्य बन्ध पत्र—दिनांक 31-3-95 का इराक परियोजना निर्यात बन्ध पत्र, 2001	113- 12.08% Govt. of India Compensation and other Bonds- Project Export to Iraq Bonds 2001 dated 31-3-95.	—	9,13,33,60	—	9,13,33,60	—
800- अन्य कर्जें	800- Other Loans	— 4,58	—	—	##— 4,58	—
जोड़-केन्द्रीय सरकार के आन्तरिक ऋण	TOTAL.—INTERNAL DEBT OF THE CENTRAL GOVERNMENT	30,78,68,59,88 80,23	20,05,07,06,13	16,39,00,80,32	34,44,75,65,92	*2,72,33,30,10

6002—विदेशी ऋण—	6002— External Debt—					
201—अरब आर्थिक विकास के लिये आबू धाबी निधि से कर्जे	201— Loans from Abu Dhabi fund for Arab Economic Development	—20,13,15	—	—	#—20,13,15	—
202—आस्ट्रिया संघ सरकार से कर्जे	202— Loans from the Federal Austrian Government	17,00,85	—	12,56,83	4,44,02	4,02,33
203—बेल्जियम किंगडम की सरकार से कर्जे	203— Loans from the Government of the Kingdom of Belgium	—14,61,25	—	24,93,12	#—39,54,37	1,37,27
204—कनाडा सरकार से कर्जे	204— Loans from the Government of Canada	2,06,06,80	—	51,30,58	1,54,76,22	2,07
205—चेकोस्लोवाक गणराज्य की सरकार से कर्जे	205— Loans from the Government of Czechoslovak Republic	37,19,01	—	4,27,71	32,91,30	90,62
206—डेनमार्क सरकार से कर्जे	206— Loans from the Government of Denmark	73,19,22	—	24,59,92	48,59,30	2,72
207—यूरोपीय आर्थिक समुदाय से कर्जे	207— Loans from the European Economic Community	14,14,72	—	1,65,94	12,48,78	1,16,90
208—फ्रांस सरकार से कर्जे	208— Loans from the Government of France	7,93,33,20	1,27,98,88	2,90,62,53	6,30,69,55	1,52,40,60
209—जर्मन संघीय गणराज्य की सरकार से कर्जे	209— Loans from the Government of Federal Republic of Germany	26,50,68,66	1,78,50,70	5,49,14,46	22,80,04,90	2,06,71,14
212—इटली की सरकार से कर्जे	212— Loans from the Government of Italy	2,76,16,46	—	22,77,81	2,53,38,65	12,51,02
213—अंतर्राष्ट्रीय विकास संघ से कर्जे	213— Loans from the International Development Association	2,37,80,18,97	33,79,60,96	8,34,04,06	2,63,25,75,87	4,65,20,54
214—कृषि विकास के लिए अंतर्राष्ट्रीय निधि से कर्जे	214— Loans from International Fund for Agricultural Development	1,90,40,64	55,71,30	16,80,43	2,29,31,51	8,59,57

@ "बिना व्याज वाले बाजार कर्जे" को अंतरित किये गये, उन्मोचित कर्ज होने से 9,69,28 रुपए के अंतरण के कारण पूर्व अवधि समायोजन को दर्शाता है।

@ Represents prior period adjustment due to transfer of Rs. 9,69,28 on account of discharged loans transferred to 'Market Loans not bearing Interest'.

ऋण शेष विनिमय विभिन्नता के कारण हानियों को दर्शाता है, जिनका समायोजन ऋणों की पूर्णतः अदायगी के बाद किया जाएगा।

The Minus balance represents losses due to exchange variations which will be adjusted when the loans are fully repaid.

जांच की जा रही है।

Under investigation.

† बजट प्रभाग के कहने पर प्रोफार्मा वृद्धि के कारण पूर्व अवधि समायोजन का दर्शाता है।

† Represents prior period adjustment due to proforma increase at the instance of Budget Division.

* शीर्ष 2049, (01) के नीचे लघु शीर्ष 305—ऋण का प्रबन्ध, से सम्बन्धित 53,04,38 रु० और शीर्ष 113—शून्य कूपन बाण्ड, 1999 पर बट्टा से सम्बन्धित 7,47,24,09 रु. शामिल हैं, जिनके लिए "6001" के नीचे कोई तदनुकूपी लघु शीर्ष नहीं है।

* Includes Rs. 53,04,38 relating to the minor head 305—Management of debt and Rs. 7,47,24,09 relating to the head 113—Discount on Zero Coupon Bonds, 1999 below 2049,(01) for which there are no corresponding minor heads below '6001'.

** बट्टे खाते डालने के कारण पूर्व अवधि समायोजन का दर्शाता है।

** Represents prior period adjustment made due to write off.

वित्त लेखे, संघ सरकार

FINANCE ACCOUNTS, UNION GOVERNMENT

सं० 14—सरकार के ऋण और अन्य ब्याज वाले दायित्वों का विवरण—जारी

No. 14—STATEMENT OF DEBTS AND OTHER INTEREST BEARING OBLIGATIONS OF GOVERNMENT—contd.

कर्ज का ब्यौरा	Description of Loans	1 अप्रैल, 1996 को राशि Amount on 1st April, 1996	वर्ष के दौरान वृद्धियां Additions during the year	वर्ष के दौरान वापसियां Discharges during the year	31 मार्च, 1997 को राशि Amount on 31st March, 1997	भारत से बाहर जुटाए गए ऋणों पर दिया गया ब्याज Interest paid on debt raised outside India
	1	2	3	4	5	6
						(हजार रुपयों में) (In thousands of Rupees)
इ-लोक ऋण—जारी	E—PUBLIC DEBT—contd.					
6002—विदेशी ऋण—जारी	6002— External Debt—contd.					
216—अंतर्राष्ट्रीय पुनर्निर्माण और विकास बैंक से कर्जे	216— Loans from the International Bank for Reconstruction and Development	82,39,06,92	19,36,61,10	26,48,76,97	75,26,91,05	19,50,36,04
217—जापान सरकार से कर्जे	217— Loans from the Government of Japan	1,08,25,58,24	16,13,31,29	7,31,23,81	1,17,07,65,72	7,03,08,99
218—अरब आर्थिक विकास के लिए कुवैत निधि से कर्जे	218— Loans from Kuwait fund for Arab Economic Development	—37,33,02	22,24,09	51,39,72	#—66,48,65	16,10,84
220—नीदरलैंड की सरकार से कर्जे	220— Loans from the Government of Netherlands	41,61,83	—	1,93,60,15	#—1,51,98,32	67,46,65
221—पेट्रोल निर्यातक देशों के संगठन की विशेष निधि से कर्जे	221— Loans from the organisation of Petroleum Exporting Countries Special Fund	—54,80,38	2,40,85	43,51,21	#—95,90,74	2,20,06
222—पोलिश लोक गणराज्य की सरकार से कर्जे	222— Loans from the Government of Polish People's Republic	1,98,77	—	—	1,98,77	—
223—स्विस महासंघ की सरकार और स्विस बैंक से कर्जे	223— Loans from the Government of Swiss Confederation and Swiss Bank	73,53,47	4,09,32	27,18,06	50,44,73	14,44,70
224—विकास के लिये सऊदी निधि से कर्जे	224— Loans from Saudi fund for Development	—73,83,03	23,51,11	55,82,74	#—1,06,14,66	4,11,48
225—यूनाइटेड किंगडम की सरकार से कर्जे	225— Loans from the Government of United Kingdom					
(i) ब्याज वाले कर्जे	(i) Loans Bearing Interest	—55,64,19	—	75,71,06	#—1,31,35,25	—
(ii) बिना ब्याज वाले कर्जे	(ii) Loans not Bearing Interest	—2,24,18,39	—	—	#—2,24,18,39	—
226—अंतर्राष्ट्रीय विकास अभिकरण, संयुक्त राज्य अमरीका से कर्जे	226— Loans from the Agency for International Development U.S.A.—	2,72,28,36	—	3,72,25,24	#—6,44,53,60	1,36,30,25

227—परिवर्तनीय स्थानीय मुद्रा क्रेडिट के अंतर्गत संयुक्त राज्य अमरीका की सरकार से पी. एल-480 के अंतर्गत कर्जे	227— Loans from the Government of U.S.A under PL-480 convertible local currency Credits	—61,35,65	—	76,04,27	#—1,37,39,92	37,32,90
228—संयुक्त राज्य अमेरिका की सरकार से अन्य विविध कर्जे	228— Other miscellaneous Loans from the Government of U.S.A.	27,97,58	—	10,46,44	17,51,14	2,89,93
230—सोवियत समाजवादी गणतंत्र की सरकार से कर्जे	230— Loans from the Government of U.S.S.R.	5,51,23,63 @ 2,53,40	11,87	2,18,12,95	3,35,75,95	20,60,23
231—संयुक्त अरब अमीरात की सरकार से कर्जे	231— Loans from the Government of United Arab Emirates	—53,02,81	—	—	##—53,02,81	—
232—केन्द्रीय यूगोस्लाविया गणराज्य से कर्जे	232— Loans from the Central Republic of Yugoslavia	6,98	—	—	6,98	—
233—स्वीडन की सरकार से कर्जे	233— Loans from the Government of Sweden	6,82,68,65	1,08,85,36	—	7,91,54,01	48,08
234—स्वीडन अंतर्राष्ट्रीय विकास अभिकरण से कर्जे	234— Loans from Swedish International Development Agency (SIDA)	66,35,45	—	—	66,35,45	1,58,03
242—आस्ट्रेलिया की सरकार से कर्जे	242— Loans from the Government of Australia	35,25,44	1,85,09	1,11,25	35,99,28	63,38
250—एशियाई विकास बैंक	249— Asian Development Bank	34,46,47,80	20,79,78,24	2,09,34,00	53,16,92,04	4,09,61,03
251—स्पेन की सरकार से कर्जे	250— Loans from the Government of Spain	79,53,25	—	—	79,53,25	3,22,97
298—रक्षा प्रमाण-पत्र अंतर्राष्ट्रीय चीनी संगठन आस्थगित भुगतान क्रेडिट के अंतर्गत जापान सरकार से प्राप्त सीमा सड़क संगठन के लिए विविध भण्डार	298— Defence Certificates International Sugar Organisation Miscellaneous stores for Border Roads Organisation received from the Government of Japan under deferred payment credit	1,13 6,15,14 1,03	— -- --	— -- --	1,13 6,15,14 1,03	— -- --
जोड़-विदेशी ऋण	TOTAL—EXTERNAL DEBT	5,12,48,73,61 2,53,40	95,34,60,16	65,47,31,26	*5,42,38,55,91	42,23,40,34
जोड़-लोक ऋण	TOTAL—PUBLIC DEBT	35,91,17,33,49 3,33,63	21,00,41,66,29	17,04,48,11,58	39,87,14,21,83	3,14,56,70,44

* 31-3-97 की स्थिति के अनुसार विनियम दरों पर परिवर्तित बाह्य ऋण पृष्ठ 438-439 के विवरण के अनुसार 14,90,77.07 करोड़ रु. है।

* The external debt converted at the exchange rates as on 31.3.97 works out to Rs 14,90,77.07 crores vide statement at pages 438-439

@ वर्ष 1978 के दौरान सोवियत समाजवादी गणतंत्र की सरकार और भारत सरकार द्वारा सोवियत समाजवादी गणतंत्र क्रेडिट से संबंधित आस्थगित भुगतान सुविधा पर प्राप्ति शेष में वृद्धि होने के कारण पूर्व अवधि समायोजन को दर्शाता है।

@ Represents prior period adjustment on account of increase in the receipts balance under the deferred payment facility relating to U.S.S.R. credits agreed upon by the Government of U.S.S.R. and Government of India during 1978.

ऋण शेष विभिन्नता के कारण हानियों को दर्शाता है जिसका निपटारा ऋणों के पूर्ण रूप से अदा किये जाने पर किया जाएगा।

The Minus balance represents losses due to exchange variations which will be cleared when the loans are fully repaid.

शीघ्र समाशोधन के लिए नियंत्रक सहायता लेखा और लेखा-परीक्षा के साथ पत्राचार के अधीन है।

Under correspondence with Controller of Aid Accounts and Audit for early clearance.

वित्त लेखे, संघ सरकार

FINANCE ACCOUNTS, UNION GOVERNMENT

सं० 14—सरकार के ऋण और अन्य ब्याज वाले दायित्वों का विवरण—जारी

No. 14—STATEMENT OF DEBTS AND OTHER INTEREST BEARING OBLIGATIONS OF GOVERNMENT—contd.

लेखे का मुख्या/लघु शीर्ष	Major/Minor head of account	1 अप्रैल, 1996 को राशि Amount on 1st April, 1996 2	वर्ष के दौरान वृद्धियां Additions during the year 3	वर्ष के दौरान वापसियां Discharges during the year 4	31 मार्च 1997 को राशि Amount on 31st March, 1997 5 (हजार रुपयों में) (In thousands of Rupees)
I.—अल्प बचतें, प्रविण्य निधि आदि— (क) अल्प बचतें—	I.— Small Savings, Provident Fund etc.— (a) Small Savings—				
8001—बचत जमा—	8001 — Savings Deposits—				
101—डाकघर बचत बैंक जमा	101 — Post Office Savings Bank Deposits	1,98,44,40,65	1,07,12,50,89	1,01,43,67,90	2,04,13,23,64
102—राज्य बचत बैंक जमा	102 — State Savings Bank Deposits	— 15	—	*—16	1
103—आवधिक और मियादी जमा	103 — Fixed and Time Deposits	34,82,27,02	11,71,45,03	11,96,66,95	34,57,05,10
104—संचयी आवधिक जमा	104 — Cumulative Time Deposits	—1,32,80,33	6,91,64	*—22,97,01	*—1,02,91,68
105—डाकघर आवर्ती जमा	105 — Post Office Recurring Deposits	66,83,17,37	45,79,79,40	34,19,17,91	78,43,78,86
जोड़	TOTAL	2,98,77,04,56	1,64,70,66,96	1,47,36,55,59	3,16,11,15,93
8002—बचत प्रमाण पत्र—	8002 — Savings Certificates—				
101—डाकघर प्रमाण पत्र	101 — Post Office Certificates	6,19,48,97,14	1,68,68,51,79	64,68,95,31	7,23,48,53,62
102—राज्य बचत प्रमाण पत्र	102 — State Savings Certificates	—97,57	—	*—93,65	*—3,92
103—खजाना बचत जमा प्रमाण पत्र	103 — Treasury Savings Deposits Certificates	—7,25,97	—	*—6,56,05	*—69,92
104—रक्षा बचत प्रमाण पत्र	104 — Defence Savings Certificates	—30,59,00 # 35	37	*—76,97	*—29,81,31
105—बचत प्रमाण पत्र—बैंक सीरीज	105 — Savings Certificates—Bank series	2,59,86 # 4	—	19	2,59,71
106—राष्ट्रीय विकास बांड	106 — National Development Bonds	—3,75,57	*—10	*—73	*—3,74,94
जोड़	TOTAL	6,19,08,98,89 39	1,68,68,52,06	64,60,68,10	7,23,16,83,24
जोड़—अल्प बचते	TOTAL—SMALL SAVINGS	9,17,86,03,45 39	3,33,39,19,02	2,11,97,23,69	10,39,27,99,17

(ख) भविष्य निधियां—		(b) Provident Funds—			
8005—राज्य भविष्य निधियां—	01—सिविल—	8005—State Provident Funds—	01—Civil—		
101—सामान्य भविष्य निधि		101—General Provident Fund	86,42,45,16	36,26,25,41	22,74,81,71
			#—26,98,96		
102—अंशदायी भविष्य निधि		102—Contributory Provident Fund	2,45,67,83	40,39,78	22,03,79
			#—21		
103—भारतीय सिविल सेवा भविष्य निधि		103—ICS Provident Fund	2,01	—	—
104—अखिल भारतीय सेवाएं भविष्य निधि		104—All India Services Provident Fund	8,00,34	2,39,48	88,25
जोड़—(01)		Total (01)	88,96,15,34	36,69,04,67	22,97,73,75
			—26,99,17		
02—रक्षा—		02—Defence—			
101—रक्षा बचत भविष्य निधि		101—Defence Savings Provident Fund	3,15	76	—
102—रक्षा सेवा अधिकारी भविष्य निधि		102—Defence Services Officers Provident Fund	8,02,22,61	3,05,95,26	2,48,03,86
103—रक्षा सेवा कार्मिक भविष्य निधि		103—Defence Services Personnel Provident Fund	45,82,18,92	13,88,44,81	7,96,66,20
104—भारतीय आयुध कारखाना कामगार भविष्य निधि		104—Indian Ordnance Factories Workmen's Provident Fund	14,38,22	2,64	13,58
105—भारतीय नौ सेना डाकयार्ड कामगार भविष्य निधि		105—Indian Naval Dockyard Workmen's Provident Fund	40,02	—	—
106—अन्य वित्तिभ भविष्य निधि		106—Other Miscellaneous Provident Fund	42	18	10
जोड़—(02)		Total (02)	53,99,23,34	16,94,43,65	10,44,83,74
03—रेलवे—		03—Railways—			
101—राज्य रेलवे भविष्य निधि		101—State Railways Provident Fund	35,03,94,15	11,32,18,72	8,18,69,96
			†—31,03		
102—अन्तरित रेल कार्मिक भविष्य निधि		102—Transferred Railways Personnel Provident Fund	35,37	—	—
जोड़—(03)		Total (03)	35,04,29,52	11,32,18,72	8,18,69,96
			—31,03		

* जांच की जा रही है।

* Under investigation.

बट्टे खाते डालने के कारण सरकारी लेखे में डाले गए शेष के कारण पूर्व अवधि समायोजन को दर्शाता है।

Represents prior period adjustment on account of balances dropped to Government Account due to write off.

† पेंशन के लिए विकल्प देनेवाले कर्मचारियों के मामलों में सरकारी अंशदान (एस.आर.पी.एफ.) तथा एन.सी.पी.एफ. को दिए गए अंशदान के अंतरण के कारण पूर्व अवधि समायोजन को दर्शाता है।

† Represents prior period adjustment on account of transfer of Government contribution (SRPF) and contribution to NCPF and Pension Fund in case of staff who opted for pension.

विन लेखे, संघ सरकार

FINANCE ACCOUNTS, UNION GOVERNMENT

सं० 14—सरकार के ऋण और अन्य ब्याज वाले दायित्वों का विवरण—जारी

No. 14—STATEMENT OF DEBTS AND OTHER INTEREST BEARING OBLIGATIONS OF GOVERNMENT—contd.

लेखे का मुख्य/लघु शीर्ष	Major/Minor head of account	1 अप्रैल, 1996 को राशि Amount on 1st April, 1996 2	वर्ष के दौरान वृद्धियां Additions during the year 3	वर्ष के दौरान वापसियां Discharges during the year 4	31 मार्च 1997 को राशि Amount on 31st March, 1997 5 (हजार रुपयों में) (In thousands of Rupees)
झ.—अल्प बचते, भविष्य निधियां आदि—जारी	I.—Small Savings, Provident Funds, etc.—contd.				
(ख) भविष्य निधियां—समाप्त	(b) Provident Funds—concl'd.				
8005—राज्य भविष्य निधियां—समाप्त	8005— State Provident Funds—concl'd.				
04—ब्याज उचन्त—	04— Interest Suspense—				
101—ब्याज उचन्त लेखा	101— Interest Suspense Accounts	30,21	*—11,52	4,76	13,93
जोड़ (04)	Total (04)	30,21	—11,52	4,76	13,93
60—अन्य भविष्य निधियां—	60— Other Provident Funds—				
101—कामगार अंशदायी भविष्य निधि	101— Workmen's Contributory Provident Fund	12,19,91 #—73,93	55,71	20,52	11,81,17
102—अंशदायी भविष्य पेंशन निधि	102— Contributory Provident Pension Fund	17,34	—	—	17,34
103—अन्य विविध भविष्य निधियां	103— Other Miscellaneous Provident Funds	1,25,24	—	—	1,25,24
जोड़ (60)	Total (60)	13,62,49 —73,93	55,71	20,52	13,23,75
जोड़—राज्य भविष्य निधियां	TOTAL-STATE PROVIDENT FUNDS	1,78,13,60,90 —28,04,13	64,96,11,23	41,61,52,73	2,01,20,15,27
8006—लोक भविष्य निधियां	8006— Public Provident Funds				
101—लोक भविष्य निधियां	101— Public Provident Funds	1,18,24,88,77	46,33,96,73	15,52,46,14	1,49,06,39,36
जोड़—भविष्य निधियां	TOTAL-PROVIDENT FUNDS	2,96,38,49,67 —28,04,13	1,11,30,07,96	57,13,98,87	3,50,26,54,63
(ग) अन्य लेखे—	(c) Other Accounts—				
8010—न्यास और धर्मादा—	8010— Trusts and Endowments—				
102—अवध के भूतपूर्व नरेश द्वारा धर्मादा	102— Endowment by the Late King of Oudh	91,04	—	—	91,04
104—धर्मार्थ और शिक्षा संस्थाओं के लिए धर्मादा	104— Endowments for Charitable and Educational Institutions	13	—	—	13

105—अन्य न्यास	105— Other Trusts	27,54	4	3,94	23,64
जोड़—न्यास और धर्मादा	TOTAL—TRUSTS AND ENDOWMENTS	1,18,71	4	3,94	1,14,81
8011—बीमा और पेंशन निधियां—	8011— Insurance and Pension Funds—				
101—डाक बीमा और आजीवन वार्षिकी निधि	101— Postal Insurance and Life Annuity Fund	19,29,44,59 † 1	5,31,25,72	1,31,39,82	23,29,30,50
102—परिवार पेंशन निधियां	102— Family Pension Funds	5,91	2	—	5,93
103—केन्द्रीय सरकारी कर्मचारी समूह बीमा योजना	103— Central Government Employees' Group Insurance Scheme	15,51,21,54 † 1	3,31,37,81	1,21,25,08	17,61,34,28
104—संघ राज्य क्षेत्र कर्मचारी समूह बीमा योजना	104— Union Territory Employees Group Insurance Scheme	71,77,27 #—1,65,52	13,95,53	3,63,90	80,43,38
106—अन्य बीमा और पेंशन निधियां	106— Other Insurance and Pension Funds	61,57	—	—	61,57
जोड़—बीमा और पेंशन निधियां	TOTAL—INSURANCE AND PENSION FUNDS	35,53,10,88 —1,65,50	8,76,59,08	2,56,28,80	41,71,75,66
8012—विशेष जमा और लेखे—	8012— Special Deposits and Accounts—				
102—द्विपक्षीय व्यापार करार के अन्तर्गत विदेशी सरकारों के नाम जारी की गई विशेष प्रतिभूतियां	102— Special Securities Issued to Foreign Government under Bilateral trade Agreements	—1,00	—	*—1,00	—
103—ग्रामीण विद्युतीकरण निगम के नाम जारी की गई विशेष प्रतिभूतियां	103— Special Securities Issued to Rural Electrification Corporation	1,62,83,05	—	—	1,62,83,05
104—भारतीय औद्योगिक विकास बैंक को जारी की गई विशेष प्रतिभूतियां	104— Special Securities Issued to Industrial Development Bank of India	1,70,00,00	—	—	1,70,00,00
105—भारतीय यूनिट ट्रस्ट के नाम जारी की गई विशेष प्रतिभूतियां	105— Special Securities Issued to Unit Trust of India	— 33,88,33	—	* — 33,88,33	—
107—भविष्य, अधिवर्षिता और उपदान निधि द्वारा विशेष जमा	107— Special Deposits by Provident, Super-annuation and Gratuity Fund	6,57,11,81,27	1,01,61,85,83	40,76,53,01	7,17,97,14,09
108—अन्तर्राष्ट्रीय मुद्रा कोष में विशेष आहरण अधिकार	108— Special Drawing Rights at the I.M.F.	7,36,71,80	38,29,11,81	36,04,19,99	9,61,63,62
109—आयकर वार्षिकी जमा	109— Income Tax Annuity Deposits	16,18,05 #19,12	—	39	16,36,78
110—अनिवार्य जमा	110— Compulsory Deposits	32,49,84 #—29	2	7	32,49,50

* जांच की जा रही है।

* Under investigation.

बट्टे खाते में डालने के कारण सरकारी खाते में डाले गए शेष के कारण पूर्व अवधि समायोजन को दर्शाता है। इसमें शेष के समाधान के लिए 1 रुपये का पूर्व अवधि समायोजन शामिल है।

Represents prior period adjustment on account of balances dropped to Government Account due to write off. This includes prior period adjustment of Rs. 1 debit to reconcile the balance.

† शेष के समाधान के लिए पूर्व अवधि समायोजन को दर्शाता है।

† Represents prior period adjustment to reconcile the balance.

विन लेखे, संघ सरकार

FINANCE ACCOUNTS, UNION GOVERNMENT

सं० 14—सरकार के ऋण और अन्य व्याज वाले दायित्वों का विवरण—जारी

No. 14—STATEMENT OF DEBTS AND OTHER INTEREST BEARING OBLIGATIONS OF GOVERNMENT—contd.

लेख का मुख्य/लघु शीर्ष	Major/Minor head of Account	1 अप्रैल, 1996 को राशि Amount on 1st April, 1996	वर्ष के दौरान वृद्धियां Additions during the year	वर्ष के दौरान वापसियां Discharges during the year	31 मार्च 1997 को राशि Amount on 31st March, 1997
	1	2	3	4	5
(हजार रुपयों में) (In thousands of Rupees)					
झ—अल्प बचते, भविष्य निधियां आदि—जारी	L.-Small Savings, Provident Funds etc.—contd.				
(ग) अन्य लेखे—जारी	(c) Other Accounts—contd.				
8012—विशेष जमा और लेखे—समाप्त	8012— Special Deposits and Accounts—concl'd.				
112—कुद्रेमुख लौह अयस्क कम्पनी लि. द्वारा जमा (क)	112— Deposits by the Kudremukh Iron Ore Company Ltd. (A)	—5,78,95,36	—	—	*—5,78,95,36
115—सामान्य बीमा निगम और इसकी सहायक कम्पनियों द्वारा जमा	115— Deposits by the General Insurance Corporation and its Subsidiaries	18,29,93,23	58,99	64,25,30	17,66,26,92
116—भारतीय जीवन बीमा निगम द्वारा जमा राशियां	116— Deposits by the Life Insurance Corporation of India	20,32,74,14	2,59,00,00	1,50,00,00	21,41,74,14
119—राष्ट्रीय जमा योजना	119— National Deposit Scheme	79,26	—	6,43	72,83
120—राष्ट्रीयकृत बैंकों को जारी की गई विशेष प्रतिभृतियां	120— Special Securities Issued to Nationalised Banks	1,51,47,43,56	15,09,00,00	5,05,49,89	1,61,50,93,67
121—कर्मचारी राज्य बीमा निगम द्वारा विशेष जमा	121— Special Deposits by the Employees State Insurance Corporation	23,95,41,11	2,87,17,50	2,77,00,00	24,05,58,61
122—भारतीय यूनिट ट्रस्ट द्वारा विशेष जमा	122— Special Deposits by the Unit Trust of India	1,01,75,00	11,00,00	95,75,00	17,00,00
123—कर्मचारी भविष्य निधि योजना की विशेष जमा (प्रशासन निधि)	123— Special Deposits of Employees Provident Fund Scheme (Administration Fund)	4,56,26,46	1,00,98,28	—	5,57,24,74
124—कर्मचारी निक्षेप सहबद्ध बीमा योजना की विशेष जमा (प्रशासन निधि)	124— Special Deposits of Employees Deposits Linked Insurance Scheme (Administration Fund)	64,67,29	5,38,19	—	70,05,48
जोड़	TOTAL	8,82,46,19,37 18,83	1,61,64,10,62	87,39,40,75	9,56,71,08,07

8013—अन्य जमा और लेखे—	8013- Other Deposits and Accounts—				
01—सेवानिवृत्त होने वाले कर्मचारियों के लिए जमा योजनाएं—	01— Deposit Schemes for Retiring Employees—				
101—सेवानिवृत्त होने वाले सरकारी कर्मचारियों के लिए जमा योजनाएं, 1989	101—Deposits Scheme for Retiring Government Employees, 1989	93,09,91	36,23,71	9,37,26	1,19,96,36
102—सार्वजनिक क्षेत्र की कम्पनियों के सेवानिवृत्त हो रहे कर्मचारियों की जमा योजना जोड़—(01)	102— Deposit Scheme for Retiring Employees of Public Sector Companies	9,03,36	6,38,69	1,06,53	14,35,52
	Total (01)	1,02,13,27	42,62,40	10,43,79	1,34,31,88
60—अन्य जमा योजनाएं	60— Other Deposit Schemes				
101—ग्रामीण महिलाओं के लिए महिला समृद्धि योजना जोड़—(60)	101— Mahila Samriddhi Yojana for Rural Women	1,07,80,81	94,89,71	93,36,27	1,09,34,25
	Total (60)	1,07,80,81	94,89,71	93,36,27	1,09,34,25
जोड़—अन्य जमा और लेखे	TOTAL—OTHER DEPOSITS AND ACCOUNTS	2,09,94,08	1,37,52,11	1,03,80,06	2,43,66,13
जोड़—अन्य लेखे	TOTAL—OTHER ACCOUNTS	9,20,10,43,04	1,71,78,21,85	90,99,53,55	10,00,87,64,67
		—1,46,67			
जोड़—अल्प वचते, भविष्य निधियां, आदि	TOTAL—SMALL SAVINGS, PROVIDENT FUNDS ETC.	21,34,34,96,16	6,16,47,48,83	3,60,10,76,11	23,90,42,18,47
		—29,50,41			
जोड़—ऋण और अन्य ब्याज वाले दायित्व	TOTAL—DEBTS AND OTHER INTEREST BEARING OBLIGATIONS	57,25,52,29,65	27,16,89,15,12	20,64,58,87,69	63,77,56,40,30
		—26,16,78			

(क) यह जमा कुद्रेमुख लौह अयस्क कम्पनी लि. / भारतीय स्टेट बैंक द्वारा ईरान की सरकार से ली गई कर्ज प्राप्तियों को दर्शाती है। यह ऋण कर्नाटक में कुद्रेमुख लौह अयस्क परियोजना के कार्यान्वयन में सहायता देने के लिए और भारत में विकास कार्यक्रमों के कार्यान्वयन के लिए क्रमशः ईरान की सरकार तथा कुद्रेमुख लौह अयस्क कम्पनी लि. द्वारा उपलब्ध कराया गया। भारत सरकार मूलधन की चुकौती तथा ब्याज की अदायगी के समय ईरान सरकार को देय विदेशी मुद्रा में इस जमा को दिए जाने पर भी सहमत हो गई है।

(A) The deposits represent loan proceeds raised by Kudremukh Iron Ore Co. Ltd/State bank of India from the Government of Iran. The loans have been made available by the Government of Iran to assist in the implementation of the Kundremukh Iron Ore Project in Karnataka and of development programmes in India respectively. The Government of India have agreed to release these deposits in foreign exchange at the time of repayment of principal and also payment of interest as and when due to the Government of Iran.

* जांच की जा रही है।

* Under investigation.

वित्त लेखे, संघ सरकार

FINANCE ACCOUNTS, UNION GOVERNMENT

सं० 14—सरकार के ऋण और अन्य व्याज वाले दायित्वों का विवरण—समाप्त

No. 14—STATEMENT OF DEBTS AND OTHER INTEREST BEARING OBLIGATIONS OF GOVERNMENT—concl'd.

विदेशी मुद्रा में विदेशी ऋण, विदेशी मुद्रा/रुपये (करोड़) में अंत शेष तथा अपनाई गई विनिमय दर (31-3-1997) का ब्योरा दर्शाने वाला विवरण

Statement Showing details of Foreign Loans in Foreign Currencies closing balances in Foreign currencies/rupees (Crores) and exchange rate adopted (31-3-1997)

(डोनर मुद्रा हजार में)
(Donor Currency in thousands)

क्रम सं.	देश/संस्थान का नाम (विदेशी मुद्रा कोष्ठक में दर्शाई गई है)	1 अप्रैल, 1996 को बकाया शेष	1996-97 के दौरान वृद्धियां	1996-97 के दौरान पुनर्भुगतान	31 मार्च 1997 को बकाया शेष	1996-97 के दौरान दिया गया व्याज	31-3-97 को बकाया शेष (करोड़ रु० में)	31-3-97 के दौरान अपनाई गई विनिमय दर
Sl. No.	Name of Country/Institutions (Foreign currency indicated in brackets)	Outstanding balance on 1-4-1996	Additions during 1996-97	Repayments during 1996-97	Outstanding balance as on 31-3-1997	Interest paid during 1996-97	Outstanding balances as on 31-3-1997 in Rs. (Crores)	Exchange Rates adopted 31-3-1997
1.	ऑस्ट्रिया (ऑस्ट्रिया शिलिंग)	600514	—	38296	562218	12242	170.35	3.0300
2.	बेल्जियम (बेल्जियम फ्रैंक)	2774696	—	222500	2552196	12250	263.67	1.0331
3.	कनाडा (कनेडियन डालर)	567560	—	19648	547912	8	1430.60	26.1100
4.	डेनमार्क (डे. क्रोनर)	862293	—	40504	821789	—	459.38	5.5900
	डेनमार्क (अमरीकी डालर)	—	—	—	—	8	—	35.9600
5.	जर्मनी (डी. एम.)	5500724	79887	239226	5341385	90103	11382.49	21.3100
6.	फ्रांस (फ्रांसीसी फ्रैंक)	5921693	187675	426971	5682397	224006	3596.96	6.3300
7.	इटली (अमरीकी डालर) / (डी. एम.)	122431 144200	— —	6417 —	116014 144200	2119 2163	417.19 307.29	35.9600 21.3100
8.	जापान (येन)	767366000	53249198	23162731	797452467	22204616	23110.17	0.2898
9.	नीदरलैंड (डी गिल्डर)	1528922	—	94146	1434776	33043	2720.34	18.9600
10.	स्विटजरलैंड (स्विस फ्रैंक)	69535	1559	9925	61169	5280	151.03	24.6900
11.	यूनाइटेड किंगडम (£ स्टर्लिंग)	35103	—	13503	21600	—	125.65	58.1700

12. संयुक्त राज्य अमरीका (अमरीकी डालर) अमरीकी एक्विजिमेंट बैंक एवं एस. आर. पी. कर्जों सहित	12. U.S.A. (U.S.\$) including U.S. Exim Bank and S.R.P. Loans	1951937	--	129034	1822903	49565	6555.16	35.9600
13. आई. बी. आर. डी. (अमरीकी डालर)	13. I.B.R.D. (U.S.\$)	6937923	472769	763615	6647077	556739	23902.89	35.9600
14. आई. डी. ए. (अमरीकी डालर) (एस. डी. आर)	14. IDA (US\$) (SDR)	6792627 7165788	-- 639360	171028 43916	6621599 7761232	52566 53843	23811.27 38531.33	35.9600 49.6459
15. अरब आर्थिक विकास के लिये कुवैत निधि (के. डी.)	15. Kuwait Fund for Arab Economic Devel. (K.D)	33678	1881	4333	31226	1360	380.40	121.8200
16. पेट्रोल निर्यातक देशों का संगठन (अमरीकी डालर)	16. Organisation of Petroleum Exporting Countries (U.S.\$)	51633	672	12373	39932	626	143.60	35.9600
17. सउदी निधि (सउदी रियाल)	17. Saudi Fund (Saudi Riyal)	116142	27573	58924	84791	4355	83.43	9.8400
18. यूरोपीय आर्थिक समुदाय (विशेष) कार्यवाही क्रेडिट (£ स्टर्लिंग)	18. European Economic Community (Special) Action Credit (£Stg.)	28445	--	304	28141	214	163.70	58.1700
19. कृषि विकास के लिए अंतर्राष्ट्रीय निधि (एस. डी. आर)	19. International Fund for Agricultural Develp. (S.D.R.)	145202	9076	3593	150685	1438	748.09	49.6459
20. आस्ट्रेलिया (अमरीकी डालर)	20. Australia (U.S. \$)	11131	518	312	11337	181	40.77	35.9600
21. अंतर्राष्ट्रीय चीनी संगठन (अमरीकी डालर)	21. International Sugar Organisation (U.S.\$)	5708	--	--	5708	--	20.53	35.9600
22. एशियाई विकास बैंक (अमरीकी डालर)	22. A.D.B (U.S. \$)	1544788	480175	59648	1965315	116739	7067.27	35.9600
23. सोवियत संघ (रु०)	23. Russian Fed. (Rs.)	25094042	--	2181295	*22912747	206023	2291.27	1.0000
24. स्वीडन (स्वीडिश क्रोन) (स्वीडिश फ्रैंक) (अमरीकी डालर)	24. Sweden (Sw. Kr.) (Sw. Fr.) (U.S. \$)	1093642 157000 --	206358 -- --	-- -- --	1300000 157000 --	909 416 125	614.90 387.63 --	4.7300 24.6900 35.9600
25. स्पेन (अमरीकी डालर)	25. Spain (U.S. \$)	46000	--	--	46000	923	165.42	35.9600
26. चेक तथा स्लो गणतंत्र (रुपए)	26. Rep.of Czech & SLO (Rs.)	385925	--	42771	343154*	9062	34.32	1.0000
				जेड़	TOTAL		<u>149077.07</u>	

टिप्पणी:— आंकड़े नियन्त्रक सहायता लेखा और लेखा परीक्षा, वित्त मंत्रालय द्वारा दी गई सूचना के अनुसार हैं।

Note:— The figures are as intimated by the Controller of Aid Accounts and Audit, Ministry of Finance.

* रूसी संघ एवं चेक एवं स्लो. के मामले में लेने-देने केवल भारतीय रुपए में किए गए।

* In case of Russian Fed. and Rep. of Czech. & Slo., the transactions have been carried out only in Indian Rupees.

आंकड़े में 1971 से पूर्व आई डी ए क्रेडिट तथा आई बी आर डी पूल कर्जों के सम्बन्ध में विनिमय समायोजन शामिल नहीं है।

The figure does not include Exchange Adjustment in respect of pre 1971 IDA Credits and IBRD Pooled loans.

वित्त लेखे, संघ सरकार

FINANCE ACCOUNTS, UNION GOVERNMENT

सं० 14 क—भारत में लिए गए बाजार कर्जों और अन्तर्राष्ट्रीय वित्तीय संस्थाओं को जारी की गई प्रतिभूतियों का ब्योरा

No. 14A—DETAILS OF MARKET LOANS RAISED IN INDIA AND SECURITIES ISSUED TO INTERNATIONAL FINANCIAL INSTITUTIONS

कर्जों और प्रतिभूतियों के ब्योरे	Details of Loans and Securities	कब लिया When raised	1 अप्रैल, 1996 को राशि Amount on 1st April, 1996	वर्ष के दौरान वृद्धियां Additions during the year	वर्ष के दौरान वापसियां Discharges during the year	31 मार्च 1997 को राशि Amount on 31st March, 1997
	1	2	3	4	5	6
						(हजार रुपयों में) (In thousands of Rupees)
इ-ब्लोक ऋण-	E—PUBLIC DEBT—					
क-केन्द्रीय सरकार का आंतरिक ऋण-	A—Internal Debt of the Central Government—					
(i) बाजार कर्जें	(i) Market Loans					
(क)—ब्याज वाले बाजार कर्जें	(a) Market Loans Bearing Interest					
5-1/2 प्रतिशत वाला कर्ज, 1995	5-1/2 Per cent Loan, 1995	--	3,12,12 *—3,12,12	--	--	--
6-1/4 प्रतिशत वाला कर्ज, 1995	6-1/4 Per cent Loan, 1995	2-5-1978	1,67,99 *—1,67,99	--	--	--
6-1/2 प्रतिशत वाला कर्ज, 1995	6-1/2 Per cent Loan, 1995	10-5-1979	—7,68 *7,68	--	--	--
8-1/4 प्रतिशत वाला कर्ज, 1995	8-1/4 Per cent Loan, 1995	--	1,12,09 *—1,12,09	--	--	--
9-1/2 प्रतिशत वाला कर्ज, 1995	9-1/2 Per cent Loan, 1995	--	1,68,77 *—1,68,77	--	--	--
10-1/2 प्रतिशत वाला कर्ज, 1995	10-1/2 Per cent Loan, 1995	--	2,15,99 *—2,15,99	--	--	--
6-1/4 प्रतिशत वाला कर्ज, 1996 (I और II निर्गम)	6-1/4 Per cent Loan, 1996 (I and II Issue)	22-11-78	3,72,05,27	--	3,69,10,21	2,95,06
10.5 प्रतिशत वाला कर्ज, 1996	10.5 Per cent Loan, 1996	--	2,76,55,18	--	2,73,80,27	2,74,91
10.30 प्रतिशत वाला कर्ज, 1996	10.30 Per cent Loan, 1996	--	86,87,29	--	82,88,16	3,99,13
10-3/4 प्रतिशत वाला कर्ज, 1996	10-3/4 Per cent Loan, 1996	21-10-91	2,40,01,30	--	2,37,95,51	2,05,79
6-1/4 प्रतिशत वाला कर्ज, 1997	6-1/4 Per cent Loan, 1997	--	2,14,81,42	--	--	2,14,81,42

6-1/2 प्रतिशत वाला कर्ज, 1997	6-1/2 Per cent Loan, 1997	15-6-79	1,51,01,64	--	--	1,51,01,64
7-1/4 प्रतिशत वाला कर्ज, 1997	7-1/4 Per cent Loan, 1997	27-4-81	1,20,12,94	--	--	1,20,12,94
10-1/2 प्रतिशत वाला कर्ज, 1997	10-1/2 Per cent Loan, 1997	--	5,12,40,02	--	--	5,12,40,02
6 प्रतिशत वाला कर्ज, 1998	6 Per cent Loan, 1998	1974-75	1,72,66,30	--	--	1,72,66,30
6-1/4 प्रतिशत वाला कर्ज, 1998	6-1/4 Per cent Loan, 1998	1-10-1977	1,43,47,16	--	--	1,43,47,16
7 प्रतिशत वाला कर्ज, 1998	7 Per cent Loan, 1998	12-5-1980	2,81,47,95	--	--	2,81,47,95
10.50 प्रतिशत वाला कर्ज, 1998	10.50 Per cent Loan, 1998	--	2,94,13,74	--	--	2,94,13,74
5-1/2 प्रतिशत वाला कर्ज, 1999	5-1/2 Per cent Loan, 1999	--	2,75,18,65	--	--	2,75,18,65
10-1/2 प्रतिशत वाला कर्ज, 1999	10-1/2 Per cent Loan, 1999	--	34,15,00	--	--	34,15,00
5-1/2 प्रतिशत वाला कर्ज, 2000	5-1/2 Per cent Loan, 2000	--	3,92,22,98	--	--	3,92,22,98
6-1/2 प्रतिशत वाला कर्ज, 2000	6-1/2 Per cent Loan, 2000	1-7-1976	4,20,11,15	--	--	4,20,11,15
10.75 प्रतिशत वाला कर्ज, 2000	10.75 Per cent Loan, 2000	--	2,06,76,03	--	--	2,06,76,03
5-3/4 प्रतिशत वाला राष्ट्रीय रक्षा कर्ज, 2001	5-3/4 Per cent National Defence Loan, 2001	--	42,15,62	--	--	42,15,62
6-1/2 प्रतिशत वाला कर्ज, 2001	6-1/2 Per cent Loan, 2001	1-7-1978	93,61,24	--	--	93,61,24
5-3/4 प्रतिशत वाला कर्ज, 2001	5-3/4 Per cent Loan, 2001	--	2,30,84,46	--	--	2,30,84,46
7-1/2 प्रतिशत वाला कर्ज, 2001 (I और II निर्गम)	7-1/2 Per cent Loan, 2001 (I and II Issue)	21-7-1981	3,04,27,47	--	--	3,04,27,47
10-3/4 प्रतिशत वाला कर्ज, 2001	10-3/4 Per cent Loan, 2001	5-8-91	52,77,03	--	--	52,77,03
11 प्रतिशत वाला कर्ज, 2001	11 Per cent Loan, 2001	21-10-91	50,69,35	--	--	50,69,35
5-3/4 प्रतिशत वाला कर्ज, 2002	5-3/4 Per cent Loan, 2002	12-10-1981	3,88,57,64	--	--	3,88,57,64
6-1/2 प्रतिशत वाला कर्ज, 2002	6-1/2 Per cent Loan, 2002	16-10-1976	3,10,24,69	--	--	3,10,24,69
7-3/4 प्रतिशत वाला कर्ज, 2002	7-3/4 Per cent Loan, 2002	--	64,55,75	--	--	64,55,75
11 प्रतिशत वाला कर्ज, 2002	11 Per cent Loan, 2002	--	29,51,98,09	--	--	29,51,98,09
5-3/4 प्रतिशत वाला कर्ज, 2003	5-3/4 Per cent Loan, 2003	--	3,78,43,30	--	--	3,78,43,30
6-1/2 प्रतिशत वाला कर्ज, 2003	6-1/2 Per cent Loan, 2003	28-12-1976	3,96,44,64	--	--	3,96,44,64
11 प्रतिशत वाला कर्ज, 2003	11 Per cent Loan, 2003	--	1,92,94,16	--	--	1,92,94,16
6-1/2 प्रतिशत वाला कर्ज, 2004	6-1/2 Per cent Loan, 2004	20-6-1977	4,11,96,27	--	--	4,11,96,27
9-1/2 प्रतिशत वाला कर्ज, 2004	9-1/2 Per cent Loan, 2004	1-6-1984	3,20,58,70	--	--	3,20,58,70
11.3 प्रतिशत वाला कर्ज, 2004	11.3 Per cent Loan, 2004	--	5,39,55,68	--	--	5,39,55,68
11 प्रतिशत वाला कर्ज, 2004	11 Per cent Loan, 2004	15-5-1989	12,43,19	--	--	12,43,19
6-1/2 प्रतिशत वाला कर्ज, 2005	6-1/2 Per cent Loan, 2005	1-10-1977	4,64,97,32	--	--	4,64,97,32

विवरण (कॉलम 2) में जहां भी सूचना नहीं दी गई है, उसकी प्रतीक्षा की जा रही है।

The information as regards when raised (Col. 2) of the statement wherever not reflected, is awaited.

* यह 'बिना ब्याज वाले बाजार कर्ज' अन्तर्गत किये गये कर्जों के शेष का द्योतक है।

* Represents balance of discharged loans transferred to "Market Loans not bearing interest."

वित्त लेखे, संघ सरकार

FINANCE ACCOUNTS, UNION GOVERNMENT

सं० 14 क—भारत में लिए गए बाजार कर्जों और अन्तर्राष्ट्रीय वित्तीय संस्थाओं को जारी की गई प्रतिभूतियों का ब्योरा—जारी

No. 14A—DETAILS OF MARKET LOANS RAISED IN INDIA AND SECURITIES ISSUED TO INTERNATIONAL FINANCIAL INSTITUTIONS—contd.

कर्जों और प्रतिभूतियों के ब्योरे	Details of Loans and Securities	कब लिया When raised	1 अप्रैल, 1996	वर्ष के दौरान	वर्ष के दौरान	31 मार्च 1997
			को राशि Amount on 1st April, 1996	वृद्धियां Additions during the year	वापसियां Discharges during the year	को राशि Amount on 31st March, 1997
	1	2	3	4	5	6

(हजार रुपयों में)
(In thousands of Rupees)

ड—लोक ऋण—जारी

क—केन्द्रीय सरकार का आन्तरिक ऋण—जारी

(क) ब्याज वाले बाजार कर्जों—जारी

E—PUBLIC DEBT—contd.

A—Internal Debt of the Central Government—contd.

(a) Market Loans bearing interest—contd.

8-1/4 प्रतिशत वाला कर्ज, 2005	8-1/4 Per cent Loan, 2005	--	6,64,79,30	--	--	6,64,79,30
10-1/2 प्रतिशत वाला कर्ज, 2005	10-1/2 Per cent Loan, 2005	--	4,70,21,56	--	--	4,70,21,56
11.25 प्रतिशत वाला कर्ज, 2005	11.25 Per cent Loan, 2005	--	13,38,22,65	--	--	13,38,22,65
6-3/4 प्रतिशत वाला कर्ज, 2006 (I और II निर्गम)	6-3/4 Per cent Loan, 2006 (I and II issue)	15-5-1978 1-7-1978	7,88,78,08	--	--	7,88,78,08
11.5 प्रतिशत वाला कर्ज, 2006 (II, III, IV तथा V निर्गम)	11.5 Per cent Loan, 2006 (II, III, IV and V issue)	--	52,85,56,91	--	--	52,85,56,91
11-1/4 प्रतिशत वाला कर्ज, 2006	11-1/4 Percent Loan, 2006	5-8-1991	1,09,59,06	--	--	1,09,59,06
6-3/4 प्रतिशत वाला कर्ज, 2007	6-3/4 Per cent Loan, 2007	22-11-1978	6,21,49,26	--	--	6,21,49,26
11.50 प्रतिशत वाला कर्ज, 2007	11.50 Per cent Loan, 2007	--	43,56,96,50	--	--	43,56,96,50
12-1/2 प्रतिशत वाला कर्ज, 2007	12-1/2 Per cent Loan, 2007	25-3-1992	12,09,90,11	--	--	12,09,90,11
9-1/2 प्रतिशत वाला कर्ज, 2008	9-1/2 Per cent Loan, 2008	--	6,72,48,32	--	--	6,72,48,32
10.8 प्रतिशत वाला कर्ज, 2008	10.8 Per cent Loan, 2008	--	3,61,80,91	--	--	3,61,80,91
11.50 प्रतिशत वाला कर्ज, 2008	11.50 Per cent Loan, 2008	--	69,76,68,06	--	--	69,76,68,06
7 प्रतिशत वाला कर्ज, 2009	7 Per cent Loan, 2009	10-5-1979	11,97,44,01	--	--	11,97,44,01
11-1/2 प्रतिशत वाला कर्ज, 2009	11-1/2 Per cent Loan, 2009	15-5-1989	79,97,73,50	--	--	79,97,73,50

8-3/4 प्रतिशत वाला कर्ज, 2010	8-3/4 Per cent Loan, 2010	--	5,00,21,73	--	--	5,00,21,73
7-1/2 प्रतिशत वाला कर्ज, 2010	7-1/2 Per cent Loan, 2010	--	14,56,21,80	--	--	14,56,21,80
11-1/2 प्रतिशत वाला कर्ज, 2010	11-1/2 Per cent Loan, 2010	--	71,52,81,33	--	--	71,52,81,33
8 प्रतिशत वाला कर्ज, 2011 (1 से V निर्गम)	8 Per cent Loan, 2011 (I to V Issue)	27-4-1981 21-7-1981 12-10-1981 12-12-1981 29-3-1982				
			14,77,92,20	--	--	14,77,92,20
12 प्रतिशत वाला कर्ज, 2011	12 Percent Loan, 2011	21-10-1991	33,86,91,16	--	--	33,86,91,16
11-1/2 प्रतिशत वाला कर्ज, 2011	11-1/2 Percent Loan, 2011	5-8-1991	37,45,35,62	--	--	37,45,35,62
10-1/4 प्रतिशत वाला कर्ज, 2012	10-1/4 Percent Loan, 2012	1-6-1984	17,55,13,06	--	--	17,55,13,06
10-1/2 प्रतिशत वाला कर्ज, 2014	10-1/2 Percent Loan, 2014	29-10-1984	17,55,09,92	--	--	17,55,09,92
9 प्रतिशत वाला कर्ज, 2013	9 Percent Loan, 2013	--	19,99,32,66	--	--	19,99,32,66
10 प्रतिशत वाला कर्ज, 2014	10 Percent Loan, 2014	--	23,33,25,77	--	--	23,33,25,77
11-1/2 प्रतिशत वाला कर्ज, 2015	11-1/2 Per cent Loan, 2015	--	41,73,49,85	--	--	41,73,49,85
12 प्रतिशत वाला सरकारी स्टॉक, 1997	12% Govt. Stock, 1997	5-6-92	10,00,00,00	--	--	10,00,00,00
12.75 प्रतिशत वाला सरकारी स्टॉक, 2002	12.75% Govt. Stock, 2002	3-8-92	10,00,00,00	--	--	10,00,00,00
12.30 प्रतिशत वाला सरकारी स्टॉक, 1998	12.30% Govt. Stock, 1998	1-12-92	10,00,00,00	--	--	10,00,00,00
12.60 प्रतिशत वाला सरकारी स्टॉक, 2000	12.60% Govt. Stock, 2000	18-2-93	10,00,00,00	--	--	10,00,00,00
12.70 प्रतिशत वाला सरकारी स्टॉक, 2001	12.70% Govt. Stock, 2001	26-2-93	8,20,85,00	--	--	8,20,85,00
13 प्रतिशत वाला पंचवर्षीय सरकारी स्टॉक, 1998	13% 5-Years Govt. Stock 1998	--	10,00,00,00	--	--	10,00,00,00
13.40 प्रतिशत वाला नौ वर्षीय सरकारी स्टॉक, 2002	13.40% 9-Years Govt. Stock 2002	--	10,00,00,00	--	--	10,00,00,00
13.25 प्रतिशत वाला सात वर्षीय सरकारी स्टॉक, 2000	13.25% 7-Years Govt. Stock 2000	--	10,00,00,00	--	--	10,00,00,00
13.12 प्रतिशत वाला छः वर्षीय सरकारी स्टॉक, 1999	13.12% 6-Years Govt. Stock 1999	--	10,00,00,00	--	--	10,00,00,00
13.31 प्रतिशत वाला आठ वर्षीय सरकारी स्टॉक, 2001	13.31% 8-Years Govt. Stock 2001	--	8,48,03,00	--	--	8,48,03,00
12.75 प्रतिशत वाला सरकारी स्टॉक, 1996	12.75% Govt. Stock 1996	7-4-93	69,45,83,10	--	69,39,13,06	6,70,04
12.50 प्रतिशत वाला सरकारी स्टॉक 2004	12.50% Govt. Stock 2004	--	1,12,25,66,70	--	--	1,12,25,66,70
12 प्रतिशत वाला सरकारी स्टॉक, 1999	12% Govt. Stock, 1999	--	44,17,16,70	--	--	44,17,16,70
12.35 प्रतिशत वाला 10 वर्षीय सरकारी स्टॉक, 2004	10 years 12.35% Govt. Stock, 2004	--	12,00,00,00	--	--	12,00,00,00
सात वर्षीय सरकारी स्टॉक, 2001	7-years Govt. Stock, 2001	--	9,00,00,00	--	--	9,00,00,00
11.64 प्रतिशत वाला 6 वर्षीय सरकारी स्टॉक, 2000	6 years 11.64% Govt. Stock, 2000	--	9,00,00,00	--	--	9,00,00,00
11.64 प्रतिशत वाला सरकारी स्टॉक, 2000 (दूसरा निर्गम)	11.64% Govt. Stock, 2000 (2nd Issue)	--	16,53,68,00	--	--	16,53,68,00
11.75 प्रतिशत वाला सरकारी स्टॉक, 2001	11.75% Govt. Stock, 2001	--	80,78,35,60	--	--	80,78,35,60
8 वर्षीय सरकारी स्टॉक, 2002 (4 सम किस्तों में)	8 years Govt. Stock, 2002 (In 4 equal instalments)--	--	20,00,00,00	--	--	20,00,00,00
11 प्रतिशत वाला सरकारी स्टॉक, 1997	11% Govt. Stock, 1997	--	1,01,25,50	--	--	1,01,25,50
13.25 प्रतिशत वाला सरकारी स्टॉक, 2000	13.25% Govt. Stock 2000	--	15,84,56,10	--	--	15,84,56,10
13.75 प्रतिशत वाला दस वर्षीय सरकारी स्टॉक, 2005	13.75% 10 year Govt. Stock 2005	--	10,00,00,00	--	--	10,00,00,00
13.80 प्रतिशत वाला सात वर्षीय सरकारी स्टॉक, 2002	13.80% 7 years Govt. Stock 2002	--	15,00,00,00	--	--	15,00,00,00
14 प्रतिशत वाला सरकारी स्टॉक, 2005	14% Govt. Stock 2005	--	10,00,00,00	--	--	10,00,00,00
14 प्रतिशत वाला सरकारी स्टॉक, 2005 (दूसरा निर्गम)	14% Govt. Stock 2005 (2nd Issue)	22-6-95	17,09,66,00	--	--	17,09,66,00

वित्त लेख, संघ सरकार

FINANCE ACCOUNTS, UNION GOVERNMENT

सं० 14 क—भारत में लिए गए बाजार कर्जों और अन्तर्राष्ट्रीय वित्तीय संस्थाओं को जारी की गई प्रतिभूतियों का व्योरा—जारी
No. 14A—DETAILS OF MARKET LOANS RAISED IN INDIA AND SECURITIES ISSUED TO
INTERNATIONAL FINANCIAL INSTITUTIONS—contd.

कर्जों और प्रतिभूतियों के व्योरे	Details of Loans and Securities	कब लिया When raised	1 अप्रैल, 1996 को राशि Amount on 1st April, 1996	वर्ष के दौरान वृद्धियां Additions during the year	वर्ष के दौरान वापसियां Discharges during the year	31 मार्च 1997 को राशि Amount on 31st March, 1997
	1	2	3	4	5	6
					(हजार रुपये में)	
					(In thousands of Rupees)	
इ—लोक ऋण—जारी	E—PUBLIC DEBT—contd.					
क—केन्द्रीय सरकार का आन्तरिक ऋण—जारी	A—Internal Debt of the Central Government—contd.					
(क) व्याज वाले बाजार कर्जों—जारी	(a) Market Loans bearing interest—contd.					
13.65 प्रतिशत वाला तीन वर्षीय सरकारी स्टॉक, 1998	13.65% 3 years Govt. stock 1998	18.8.95	19,99,50,00	50,00	--	20,00,00,00
13.25 प्रतिशत वाला सरकारी स्टॉक, 1997	13.25% Govt. stock 1997	14.7.95	8,03,08,10	--	--	8,03,08,10
14 प्रतिशत वाला सरकारी स्टॉक, 2005 (I से 4 किस्में)	14% Govt. Stock 2005 (I to IV Instalments	11.9.95	44,79,82,70	2,80,00	--	44,82,62,70
13.73 वाला 4 वर्षीय भारत सरकार प्लवमान दर बाण्ड 1999	13-73% 4 years Govt. of India floating Rate Bonds, 1999	29.9.95	15,54,31,00	--	--	15,54,31,00
13.50 प्रतिशत वाला सरकारी स्टॉक, 2005 (II निर्गम)	13.50% Govt. Stock, 2005 (II Issue)	14.10.95	29,99,96,00	4,00	--	30,00,00,00
14 प्रतिशत वाला सरकारी स्टॉक, 2005 (IIIक निर्गम)	14% Govt. Stock, 2005 (IIIA issue)	27.11.95	14,85,73,80	14,26,20	--	15,00,00,00
13.73 प्रतिशत वाला 4 वर्षीय भारत सरकार प्लवमान दर बाण्ड, 1999 (दूसरा निर्गम)	13.73 % 4 year Govt. of India floating Rate Bonds 1999 (2nd Issue)	5.12.95	20,00,00,00	--	--	20,00,00,00
13.85 प्रतिशत वाला सरकारी स्टॉक, 2000	13.85% Govt. Stock 2000	27.12.95	19,98,00,00	2,00,00	--	20,00,00,00
13.65 प्रतिशत वाला सरकारी स्टॉक, 1999	13.65% Govt. Stock 1999	7.2.95	19,88,48,00	11,52,00	--	20,00,00,00
13.50 प्रतिशत वाला सरकारी स्टॉक, 1997 (III निर्गम)	13.50% Govt. Stock 1997 (3rd issue)	1.3.96	19,87,43,40	12,56,60	--	20,00,00,00
13.50 प्रतिशत वाला सरकारी स्टॉक, 1998	13.50% Govt. Stock 1998	25.3.96	10,00,00,00	--	--	10,00,00,00
13.85 प्रतिशत वाला सरकारी स्टॉक, 2001	13.85% Govt. Stock 2001	25.3.96	15,00,00,00	--	--	15,00,00,00
14 प्रतिशत वाला सरकारी स्टॉक, 2006 दिनांक	14% Govt. Stock, 2006	25.3.96	30,00,00,00	--	--	30,00,00,00
12.08 प्रतिशत वाला भारत सरकार का प्रतिभूति और अन्य बाण्ड-इराक बाण्ड के लिए परियोजना निर्यात 2001	12.08% Govt. of India Compensation and other Bonds—Project Export to Iraq Bonds 2001	31.3.95	9,13,33,60	*— 9,13,33,60	--	--
13.50 प्रतिशत वाला सरकारी स्टॉक, 1997	13.50% Govt. Stock 1997	1.9.95	--	20,00,00,00	--	20,00,00,00
13.50 प्रतिशत वाला सरकारी स्टॉक, 1998	13.50% Govt. Stock 1998	18.4.96	--	29,11,05,00	--	29,11,05,00

13.75 प्रतिशत वाला सरकारी स्टॉक, 2001	13.75% Govt. Stock 2001	25.5.96	--	20,00,00,00	--	20,00,00,00
13.70 प्रतिशत वाला सरकारी स्टॉक, 1999	13.70% Govt. Stock 1999	7.6.96	--	20,00,00,00	--	20,00,00,00
13.85 प्रतिशत वाला सरकारी स्टॉक, 2006	13.85% Govt. Stock 2006	24.6.96	--	49,97,99,60	--	49,97,99,60
13.62 प्रतिशत वाला सरकारी स्टॉक, 1998	13.62% Govt. Stock 1998	30.7.96	--	20,00,00,00	--	20,00,00,00
13.85 प्रतिशत वाला सरकारी स्टॉक, 2006	13.85% Govt. Stock 2006	26.8.96	--	19,99,90,00	--	19,99,90,00
13.82 प्रतिशत वाला सरकारी स्टॉक, 2002	13.82% Govt. Stock 2002	17.9.96	--	20,00,00,00	--	20,00,00,00
13.55 प्रतिशत वाला सरकारी स्टॉक, 2001	13.55% Govt. Stock 2001	27.11.96	--	20,00,00,00	--	20,00,00,00
13.40 प्रतिशत वाला सरकारी स्टॉक, 1999	13.40% Govt. Stock 1999	23.12.96	--	19,98,00,00	--	19,98,00,00
13.65 प्रतिशत वाला सरकारी स्टॉक, 2007	13.65% Govt. Stock 2007	20.2.97	--	10,00,00,00	--	10,00,00,00
जोड़ - ब्याज वाले बाजार कर्ज	TOTAL—Market loans bearing interest			15,47,92,93,53 —9,69,28	2,40,37,29,80	79,02,87,21 17,09,17,66,84
जोड़ - बिना ब्याज वाले बाजार कर्ज	TOTAL—Market loans not bearing interest			80,97,97,58 9,69,28 ** 64,77 # 4	50,00,00,00	1,75,98 1,31,06,55,69
जोड़ - बाजार कर्ज उंचत लेखे	TOTAL—Market loans Suspense Account			20,43,68,80	— 20,39,58,40	-- 4,10,40
जोड़ - बाजार कर्ज	TOTAL—Market loans			16,49,34,59,91 64,81	2,69,97,71,40	79,04,63,19 18,40,28,32,93

* 6001-00-113 "12.08% भारत सरकार प्रतिपूर्ति एवं अन्य बाण्ड -इराक बाण्ड 2001 दिनांक 31.3.95" को अन्तर्गत राशि दर्शाता है।

* Represents amount transferred to 6001-00-113 "12.08% Govt. of India Compensation & other Bonds-Project Export to Iraq Bonds 2001 dated 31.3.95".

** बजट प्रभाग के कहने पर प्रोफार्मा वृद्धि के कारण पूर्व अवधि समायोजन को दर्शाता है।

** Represents prior period adjustment due to proforma increase at the instance of Budget Division.

बट्टे खाते डाले जाने के कारण पूर्व अवधि समायोजन को दर्शाता है।

Represents prior period adjustment made due to write off.

वित्त लेखे, संघ सरकार

FINANCE ACCOUNTS, UNION GOVERNMENT

सं० 14 क—भारत में लिए गए बाजार कर्जों और अन्तर्राष्ट्रीय वित्तीय संस्थाओं को जारी की गई प्रतिभूतियों का ब्योरा—जारी

No. 14A—DETAILS OF MARKET LOANS RAISED IN INDIA AND SECURITIES ISSUED TO INTERNATIONAL FINANCIAL INSTITUTIONS—Contd.

कर्जों और प्रतिभूतियों के ब्योरे	कब लिया	1 अप्रैल, 1996 को राशि	वर्ष के दौरान वृद्धियां	वर्ष के दौरान वापसियां	31 मार्च 1997 को राशि
Details of Loans and Securities	When raised	Amount on 1st April, 1996	Additions during the year	Discharges during the year	Amount on 31st March, 1997
1	2	3	4	5	6
				(हजार रुपयों में)	
				(In thousands of Rupees)	
(ii) खजाना बिल और भारतीय रिजर्व बैंक को निर्गमित सम्यद्ध प्रतिभूतियाँ—	(ii) Treasury Bills and Connected Securities issued to R.B.I.—				
(क) 91 दिवसीय प्रचलन वाले खजाना बिल	(a) Treasury Bills with 91 days currency	1,43,45,44,00	7,36,57,23,50	6,56,13,97,00	2,23,88,70,50
(ख) खजाना बिल—तदर्थ	(b) Treasury bills—ad hoc	2,94,45,00,00	(क)(a) 8,96,05,00,00	8,49,20,00,00	3,41,30,00,00
(ग) प्रतिभूति के रूप में परिवर्तित किए गए राजकोषीय बिल	(c) Treasury bills converted as Securities	7,10,00,00,00	--	--	7,10,00,00,00
जोड़	TOTAL	11,47,90,44,00	16,32,62,23,50	15,05,33,97,00	12,75,18,70,50
(iii) 364 दिवसीय राजकोषीय बिल	(iii) 364 days Treasury Bills	18,74,83,00	82,40,63,00	18,74,74,00	82,40,72,00
(iv) अन्तर्राष्ट्रीय वित्तीय संस्थाओं को जारी की गई प्रतिभूतियाँ—	(iv) Securities issued to the International Financial Institutions—				
अन्तर्राष्ट्रीय मुद्रा कोष	International Monetary Fund	2,20,26,09,54	--	31,88,00,00	1,88,38,09,54
एशियाई विकास बैंक	Asian Development Bank	50,93,95	--	2,24,85	48,69,10
अन्तर्राष्ट्रीय पुनर्निर्माण और विकास बैंक	International Bank for Reconstruction and Development	6,56,41,91	14,84,68	24,33,48	6,46,93,11
अन्तर्राष्ट्रीय विकास संघ	International Development Association	10,07,24	--	--	10,07,24
कृषि विकास के लिये अन्तर्राष्ट्रीय निधि	International Fund for Agricultural Development	22,10,17	--	11,04,00	11,06,17
अफ्रीकी विकास निधि	African Development Fund	5,69,72	7,05,53	5,15,62	7,59,63
जोड़	TOTAL	2,27,71,32,53	21,90,21	32,30,77,95	1,95,62,44,79

(v) भारतीय रिजर्व बैंक को जारी की गई विशेष प्रतिभूतियां	(v) Special Securities issued to Reserve Bank of India	10,46,43,00	--	--	10,46,43,00
(vi) क्षतिपूर्ति और अन्य बांड—	(vi) Compensation and Other Bonds—				
प्रीमियम पुरस्कार बांड, 1963	Premium Prize Bonds, 1963	69,67	--	--	69,67
प्रीमियम पुरस्कार बांड, 1964	Premium Prize Bonds, 1964	20,37	--	--	21,78
		* 1,41			
राष्ट्रीय रक्षा स्वर्ण बांड, 1980 (क और ख सीरीज)	National Defence Gold Bonds, 1980 (A&B Series)	2,98,24	--	--	2,98,24
3 वर्षीय ब्याज मुक्त रक्षा बांड, 1949	3-years Interest Free Defence Bonds, 1949	16	--	--	16
5 वर्षीय ब्याज मुक्त पुरस्कार बांड, 1949	5-year Interest Free Prize Bonds, 1949	17,71	--	--	17,71
5 वर्षीय ब्याज मुक्त पुरस्कार बांड, 1965	5-Year Interest free Prize Bonds, 1965	— 41,45	--	--	(b) — 27,44
		* 14,01			
भारतीय रिजर्व बैंक की राष्ट्रीय कृषि उधार (दीर्घकालिक परिचालन) निधि से कर्ज	Loan from the National Agricultural Credit (Long term Operation,) Fund of Reserve Bank of India	9,06	--	--	9,06
जीवन बीमा निगम से कर्ज	Loan from Life Insurance Corporation	— 1,81	--	--	(b) — 1,81
15-वर्षीय वार्षिकी प्रमाण पत्र, पहली सीरीज	15-years Annuity Certificate, 1st series	1,30	--	--	1,30
15-वर्षीय वार्षिकी प्रमाण पत्र, दूसरी सीरीज	15-years Annuity Certificate, 2nd series	23,27	--	--	23,27

(क) भारतीय रिजर्व बैंक के साथ की गई कार्य व्यवस्था के अंतर्गत, बैंक के पास 1953-54 से सरकार का न्यूनतम शेष 50 करोड़ रुपए रहना चाहिए। प्रत्येक सप्ताह के शुक्रवार को इस शेष में कमी को प्रायः तदर्थ खजाना बिलों के सृजन द्वारा पूरा किया जाता है, जिन पर सरकार द्वारा अन्य खजाना बिलों पर लागू दर से बढ़ा दिया जाता है, जो निविदाएं आमंत्रित करने के बाद लोगों के नाम जारी किए जाते हैं। 1995-96 के दौरान 8,96,05 करोड़ रुपये के तदर्थ खजाना बिल जारी किए गए, जिसके लिए सरकार द्वारा 1.15 प्रतिशत की दर से बढ़ा दिया गया। 8,49,20 करोड़ रुपए के तदर्थ खजाना बिलों को परिपक्वता से पहले रद्द कर दिया गया।

(a) Under a working arrangement with the Reserve Bank of India, the minimum balance of Government with the Bank, with effect from 1953-54, is to be maintained at Rs. 50 crores. Any deficiency in this balance on Friday of each week is made good generally by the creation of ad-hoc treasury bills on which discount is paid by Government at the rate applicable to other treasury bills which are issued to the public after calling for tenders. During 1995-96 ad hoc treasury bills to the extent of Rs. 8,96,05 crores were issued for which discount at the rate of 1.15 per cent was paid by the Government. Adhoc Treasury bills to the extent of Rs. 8,49,20 crores were cancelled before maturity.

(b) Under investigation

वित्त लेखे, संघ सरकार

FINANCE ACCOUNTS, UNION GOVERNMENT

सं० 14 क—भारत में लिए गए बाजार कर्जों और अन्तर्राष्ट्रीय वित्तीय संस्थाओं को जारी की गई प्रतिभूतियों का व्योम—समाप्त

No. 14A—DETAILS OF MARKET LOANS RAISED IN INDIA AND SECURITIES ISSUED TO INTERNATIONAL FINANCIAL INSTITUTIONS—Concl'd.

कर्जों और प्रतिभूतियों के व्योम	कब लिया	1 अप्रैल, 1996 को राशि	वर्ष के दौरान वृद्धियां	वर्ष के दौरान वापसियां	31 मार्च 1997 को राशि
Details of Loans and Securities	When raised	Amount on 1st April, 1996	Additions during the year	Discharges during the year	Amount on 31st March, 1997
1	2	3	4	5	6
				(हजार रुपयों में)	
				(In thousands of Rupees)	
आय और धन के स्वैच्छिक प्रकटीकरण योजना के अन्तर्गत जारी किए गए बांड (5-3/4 प्रतिशत बांड 1985)	Bonds issued under Voluntary Disclosure of Income and Wealth Scheme (5-3/4 per cent Bonds 1985)	3,75,34	--	7,00	3,68,34
4-1/2 प्रतिशत बैंक (अधिग्रहण और अन्तरण) क्षतिपूर्ति बांड, 1979	4-1/2 per cent Bank (Acquisition and Transfer) Compensation Bonds, 1979	93	--	--	93
7 वर्षीय राष्ट्रीय ग्रामीण विकास बांड अन्य मदें	7 years National Rural Development Bonds Other items	8,03,63	--	28,98	7,74,65
विशेष धारक बाण्ड, 1991	Special Bearer Bonds, 1991	—1,72,38	--	2,60,56	(b) — 4,32,94
7 प्रतिशत पूंजी निवेश बांड	7 percent Capital Investment Bonds	18,88,61	--	7,39,24	11,49,37
4-1/2 प्रतिशत वाली जयन्ती शिपिंग कंपनी (अधिग्रहण और अंतरण) शेयर बांड, 1981	4-1/2 per cent Jayanti Shipping Company (Acquisition & Transfer) Share Bonds, 1981	1,87	--	--	1,87
9 प्रतिशत वाला राहत बांड, 1987	9 per cent Relief Bonds, 1987	5,56,60,38	14,45	3,46,32,40	2,10,42,43
5-1/2 प्रतिशत वाला कर्ज बैंक (अधिग्रहण और अन्तरण) क्षतिपूर्ति बांड, 1999	5-1/2 per cent Loan, Bank (Acquisition & Transfer) Compensation Bonds, 1999	72,62,84	--	--	72,62,84
जोड़	TOTAL	6,62,17,75	14,45	3,56,68,18	3,05,79,44
		15,42			

(vii) स्वर्ण बांड, 1998	(vii) Gold Bonds, 1998	15,34,39,73	--	--	15,34,39,73
(viii) 10 प्रतिशत वाला राहत बांड, 1993	(viii) 10% Relief Bonds, 1993	2,54,44,54	10,71,09,97	--	13,25,54,51
(ix) अन्य ऋण	(ix) Other Loans	(b) — 4,58	--	--	(b) — 4,58
(x) 12.08 प्रतिशत वाला भारत सरकार का क्षतिपूर्ति और अन्य बांड — इराक को निर्यात परियोजना बांड, 2000 दिनांक 31-3-95	(x) 12.08% Govt. of India Compensation & Other Bonds — Project Export to Iraq Bonds 2001 dated 31-3-95	--	9,13,33,60	--	9,13,33,60
जोड़—केन्द्रीय सरकार का आन्तरिक ऋण	TOTAL—Internal Debt of the Central Government	30,78,68,59,88 80,23	20,05,07,06,13	16,39,00,80,32	34,44,75,65,92

(ख) जांच की जा रही है।

(b) Under Investigation.

* बट्टे खाते डाले जाने के कारण पूर्व अवधि समायोजन को दर्शाता है।

* Represents prior period adjustment made due to write off.

वित्त लेखे, संघ सरकार
FINANCE ACCOUNTS, UNION GOVERNMENT

सं 15—वर्ष के दौरान दी गई पेशगियों और वापसियों, प्राप्त ब्याज और वर्ष के आरम्भ तथा अन्त में ऐसे कर्जों और पेशगियों के शेषों को दर्शाने वाला कर्जों और पेशगियों का विवरण
No. 15—STATEMENT OF LOANS AND ADVANCES SHOWING THE AMOUNTS ADVANCED AND REPAID, INTEREST RECEIVED DURING THE YEAR AND THE BALANCES OF SUCH LOANS AND ADVANCES AT THE COMMENCEMENT AND CLOSE OF THE YEAR

मुख्य शीर्ष और लघु शीर्ष	Major Heads and Minor Heads	Balance on 1st April, 1996	Amount advanced during the year	Total	Amount repaid during the year	Balance on 31st March, 1997	Interest received and credited to revenue
		1 अप्रैल, 1996 को शेष	वर्ष के दौरान दी गई पेशगियां	जोड़	वर्ष के दौरान की गई वापसियां	31 मार्च, 1997 को शेष	प्राप्त किया गया और राजस्व में जमा किया गया ब्याज
		2	3	4	5	6	7
						(हजार रुपयों में)	
						(In thousands of rupees)	
6202 शिक्षा, खेल-कूद, कला और संस्कृति के लिए कर्ज--	6202 Loans for Education, Sports, Art and Culture						
01 सामान्य शिक्षा--	01 General Education--						
202 माध्यमिक शिक्षा	202 Secondary Education	1,96	—	1,96	—	1,96	—
203 विश्वविद्यालय और उच्चतर शिक्षा	203 University and Higher Education	7,09,89 *-1,20	50,00	7,58,69	3	7,58,66	—
600 सामान्य	600 General	2,91	—	2,91	—	2,91	—
जोड़--(01)	TOTAL --(01)	7,14,76 -1,20	50,00	7,63,56	3	7,63,53	—
02 तकनीकी शिक्षा--	02 Technical Education--						
104 पॉलिटेक्निकस	104 Polytechnics	1,01,21	—	1,01,21	—	1,01,21	—
105 इंजीनियरी/तकनीकी महाविद्यालय और संस्थान	105 Engineering/Technical Colleges and Institutes	9,78,73 ** 8	—	9,78,81	6,36	9,72,45	—

800	अन्य कर्जें	800	Other Loans	1,64,31 ** 4	—	1,64,35	—	1,64,35	—
	जोड़--(02)		TOTAL--(02)	12,44,25 12	—	12,44,37	6,36	12,38,01	—
03	खेल-कूद और युवा सेवाएं--	03	Sports and youth Services--						
800	अन्य कर्जें	800	Other Loans	—18,76	—	—18,76	—	Ø—18,76	—
	जोड़--(03)		TOTAL--(03)	—18,76	—	—18,76	—	—18,76	—
04--	कला और संस्कृति--	04--	Art and Culture--						
102	कला और संस्कृति का संवर्धन	102	Promotion of Arts and Culture	24,88	—	24,88	3,31	21,57	—
797	आरक्षित निधियों और जमा लेखे को/से अन्तरण	797	Transfers to/from Reserve Funds and Deposit Accounts	—12,00	—	—12,00	—	—12,00	—
	जोड़--(04)		TOTAL--(04)	12,88	—	12,88	3,31	9,57	—
	जोड़		TOTAL	19,53,13 -1,08	50,00	20,02,05	9,70	19,92,35	—
6210--	चिकित्सा और जन स्वास्थ्य के लिए कर्जें--	6210--	Loans for Medical and Public Health.						
01--	शहरी स्वास्थ्य सेवाएं--	01--	Urban Health Services--						
800	अन्य कर्जें	800	Other Loans	15,00	—	15,00	—	15,00	—
	जोड़--(01)		TOTAL--(01)	15,00	—	15,00	—	15,00	—

* सरकारी लेखे में शेष के बढ़ते खाते डाले जाने के कारण पूर्व अवधि समायोजन को दर्शाता है।

* Represents prior period adjustment on account of write off of the balance to Government Account.

** प्रतिकूल शेष को बढ़ते खाते डाले जाने के लिए शेष को छोड़े जाने के कारण पूर्व अवधि समायोजन को दर्शाता है।

** Represents prior period adjustment on account of dropping of balances to write off the adverse balance.

Ø प्रतिकूल शेष की जांच की जा रही है।

Ø Adverse balance is under investigation.

वित्त लेखे, संघ सरकार
FINANCE ACCOUNTS, UNION GOVERNMENT

सं 15—वर्ष के दौरान दी गई पेशगियों और वापसियों, प्राप्त ब्याज और वर्ष के आरम्भ तथा अन्त में ऐसे कर्जों और पेशगियों के शेषों को दर्शाने वाला कर्जों और पेशगियों का विवरण—जारी
No. 15—STATEMENT OF LOANS AND ADVANCES SHOWING THE AMOUNTS ADVANCED AND REPAYED, INTEREST RECEIVED DURING THE YEAR AND THE BALANCES OF SUCH LOANS AND ADVANCES AT THE COMMENCEMENT AND CLOSE OF THE YEAR.—contd.

मुख्य शीर्ष और लघु शीर्ष	Major Heads and Minor Heads	Balance on 1st April, 1996	Amount advanced during the year	Total	Amount repaid during the year	Balance on 31st March, 1997	Interest received and credited to revenue
	1	2	3	4	5	6	7
						(हजार रुपयों में)	
						(In thousands of rupees)	
6210--चिकित्सा और जन स्वास्थ्य के लिए कर्ज--समाप्त 04--लोक स्वास्थ्य--	6210--Loans for Medical and Public Health--concl'd. 04--Public Health--						
800--अन्य ऋण	800 Other Loans	24,00,00	5,29,00	29,29,00	3,69	29,25,31	—
जोड़ (04)	TOTAL--(04)	24,00,00	5,29,00	29,29,00	3,69	29,25,31	—
जोड़	TOTAL	24,15,00	5,29,00	29,44,00	3,69	29,40,31	—
6211--परिवार कल्याण के लिये कर्ज-- 190 सार्वजनिक क्षेत्र के और अन्य उपक्रमों के कर्ज	6211--Loans for family Welfare-- 190 Loans to Public Sector and Other Undertakings	6,64,43	—	6,64,43	2,14,49	4,49,94	98,86
जोड़	TOTAL	6,64,43	—	6,64,43	2,14,49	4,49,94	98,86
6215--जल पूर्ति और सफाई के लिए कर्ज 01--जल पूर्ति-- 101 शहरी जल पूर्ति कार्यक्रम	6215--Loans for Water Supply and Sanitation 01--Water Supply-- 101 Urban Water Supply Programmes	9,01,84	—	9,01,84	—	9,01,84	—

190	सार्वजनिक क्षेत्र के और अन्य उपक्रमों को कर्जे	190	Loans to Public Sector and other undertakings.	52,02,15	25,00,00	77,02,15	—	77,02,15	—
	जोड़ (01)		TOTAL (01)	<u>61,03,99</u>	<u>25,00,00</u>	<u>86,03,99</u>	<u>—</u>	<u>86,03,99</u>	<u>—</u>
02--मल निकासी और सफाई--		02--Sewerage and Sanitation							
191	स्थानीय निकायों, नगरपालिकाओं आदि को कर्जे	191	Loans to local bodies, Municipalities etc.	79,54	—	79,54	—	79,54	—
800	अन्य कर्जे	800	Other Loans	5,48,58	—	5,48,58	9,53	5,39,05	—
	जोड़ (02)		TOTAL (02)	<u>6,28,12</u>	<u>—</u>	<u>6,28,12</u>	<u>9,53</u>	<u>6,18,59</u>	<u>—</u>
	जोड़		TOTAL	<u>67,32,11</u>	<u>25,00,00</u>	<u>92,32,11</u>	<u>9,53</u>	<u>92,22,58</u>	<u>—</u>
6216--आवास के लिए कर्जे--		6216--Loans for Housing--							
02--शहरी आवास--		02--Urban Housing--							
190	सार्वजनिक क्षेत्र के और अन्य उपक्रमों को कर्जे	190	Loans to Public Sector and other undertakings	1,62,23,26	1,86,00	1,64,09,26	9,93,11	1,54,16,15	—
201	आवास बोर्डों को कर्जे	201	Loans to Housing Boards	20,09,51	—	20,09,51	2,14,30	17,95,21	—
800	अन्य कर्जे	800	Other Loans	1,52,33	—	1,52,33	13,47	1,38,86	—
	जोड़ (02)		TOTAL (02)	<u>1,83,85,10</u>	<u>1,86,00</u>	<u>1,85,71,10</u>	<u>12,20,88</u>	<u>1,73,50,22</u>	<u>—</u>

वित्त लेखे, संघ सरकार
FINANCE ACCOUNTS, UNION GOVERNMENT

सं 15—वर्ष के दौरान दी गई पेशगियों और वापसियों, प्राप्त ब्याज और वर्ष के आरम्भ तथा अन्त में ऐसे कर्जों और पेशगियों के शेषों को दर्शाने वाला कर्जों और पेशगियों का विवरण—जारी
No. 15—STATEMENT OF LOANS AND ADVANCES SHOWING THE AMOUNTS ADVANCED AND REPAID, INTEREST RECEIVED
DURING THE YEAR AND THE BALANCES OF SUCH LOANS AND ADVANCES AT THE COMMENCEMENT

AND CLOSE OF THE YEAR—contd.

मुख्य शीर्ष और लघु शीर्ष	Major Heads and Minor Heads	Balance on 1st April, 1996	Amount advanced during the year	जोड़ Total	वर्ष के दौरान की गई वापसियां Amount repaid during the year	31 मार्च, 1997 को शेष Balance on 31st March, 1997	प्राप्त किया गया और राजस्व में जमा किया गया ब्याज Interest received and credited to revenue
	1	2	3	4	5	6	7
							(हजार रुपयों में)
							(In thousands of rupees)
6216--आवास के लिए कर्ज--समाप्त	6216--Loans for Housing--concl'd.						
03--ग्रामीण आवास	03--Rural Housing--						
800 अन्य कर्ज	800 Other Loans	80,11	—	80,11	5,76	74,35	—
जोड़ (03)	TOTAL (03)	80,11	—	80,11	5,76	74,35	—
80--सामान्य--	80--General--						
190 सार्वजनिक क्षेत्र के और अन्य उपक्रमों को कर्ज	190 Loans to Public Sector and other undertakings	41,36,49	—	41,36,49	—	41,36,49	4,34,33
201 आवास बोर्डों को कर्ज	201 Loans to Housing Boards	9,94,56	—	9,94,56	1,36,67	8,57,89	—
797 आरक्षित निधियों और जमा लेखों को/से अन्तरण	797 Transfer to/from Reserve Funds and Deposit Accounts	—5	—	—5	—	—5	—
800 अन्य कर्ज	800 Other Loans	—6,76,09 * —8	3,06,86	—3,69,31	3,10	Ø—3,72,41	—
जोड़ (80)	TOTAL (80)	44,54,91 —8	3,06,86	47,61,69	1,39,77	46,21,92	4,34,33
जोड़	TOTAL	2,29,20,12 —8	4,92,86	2,34,12,90	13,66,41	2,20,46,49	4,34,33
6217--शहरी विकास के लिए कर्ज--	6217--Loans for Urban Development--						
03--छोटे और मध्यम कस्बों का एकीकृत विकास-	03--Integrated Development of Small and Medium Towns--						
191 स्थानीय निकायों, निगमों आदि को कर्ज	191 Loans to Local Bodies, Corporations etc.	8,11,33	--	8,11,33	--	8,11,33	—
जोड़ (03)	TOTAL (03)	8,11,33	--	8,11,33	--	8,11,33	—

60--अन्य शहरी विकास योजनाएं--	60--Other Urban Development Schemes--						
191 स्थानीय निकायों, निगमों आदि को कर्जें	191 Loans to Local Bodies, Corporations etc.	14,31,08	—	14,31,08	—	14,31,08	—
800 अन्य कर्जें	800 Other Loans	1,87,48	—	1,87,48	—	1,87,48	—
जोड़ (60)	TOTAL (60)	16,18,56	—	16,18,56	—	16,18,56	—
जोड़	TOTAL	24,29,89	—	24,29,89	—	24,29,89	—
6220--सूचना और प्रचार के लिए कर्जें--	6220--Loans for Information and Publicity--						
01--फिल्म--	01--Films--						
190 सार्वजनिक क्षेत्र के और अन्य उपक्रमों को कर्जें	190 Loans to Public Sector and other undertakings	5,59,82	—	5,59,82	1,42,00	4,17,82	8,81,00
जोड़ (01)	TOTAL (01)	5,59,82	—	5,59,82	1,42,00	4,17,82	8,81,00
60--अन्य--	60--Others--						
190 सार्वजनिक क्षेत्र के और अन्य उपक्रमों को कर्जें	190 Loans to Public Sector and other undertakings.	1,48,34	10,00	1,58,34	6,80	1,51,54	70,26
जोड़ (60)	TOTAL (60)	1,48,34	10,00	1,58,34	6,80	1,51,54	70,26
जोड़	TOTAL	7,08,16	10,00	7,18,16	1,48,80	5,69,36	9,51,26

* शेष राशियों के छोड़े जाने के कारण पूर्व अवधि समायोजन को दर्शाता है।

* Represents Prior Period Adjustment on account of dropping of balances.

Ø प्रतिकूल शेष की जांच की जा रही है।

Ø Adverse balance is under investigation.

वित्त लेखे, संघ सरकार
FINANCE ACCOUNTS, UNION GOVERNMENT

सं 15—वर्ष के दौरान दी गई पेशगियों और वापसियों, प्राप्त ब्याज और वर्ष के आरम्भ तथा अन्त में ऐसे कर्जों और पेशगियों के शेषों को दर्शाने वाला कर्जों और पेशगियों का विवरण--जारी
No. 15—STATEMENT OF LOANS AND ADVANCES SHOWING THE AMOUNTS ADVANCED AND REPAYED, INTEREST RECEIVED DURING THE YEAR AND THE BALANCES OF SUCH LOANS AND ADVANCES AT THE COMMENCEMENT AND CLOSE OF THE YEAR—contd.

मुख्य शीर्ष और लघु शीर्ष	Major Heads and Minor Heads	Balance on 1st April, 1996	Amount advanced during the year	Total	Amount repaid during the year	Balance on 31st March, 1997	प्राप्त किया गया और राजस्व में जमा किया गया ब्याज Interest received and credited to revenue	
		1	2	3	4	5	6	7
								(हजार रुपयों में)
								(In thousands of rupees)
6225--अनुसूचित जाति, अनुसूचित जन-जाति और अन्य पिछड़ी श्रेणियों के कल्याण के लिए कर्ज--	6225--Loans for Welfare of Scheduled Castes, Scheduled Tribes and Other Backward Classes--							
01--अनुसूचित जातियों का कल्याण--	01--Welfare of Scheduled Castes--							
190 सार्वजनिक क्षेत्र के और अन्य उपक्रमों को कर्ज	190 Loans to Public Sector and other undertakings	—30	—	—30	—	Ø—30	—	
800 अन्य कर्ज	800 Other Loans	—89	—	—89	12	Ø—1,01	—	
जोड़ (01)	TOTAL (01)	—1,19	—	—1,19	12	—1,31	—	
02--अनुसूचित जन जातियों का कल्याण--	02--Welfare of Scheduled Tribes--							
800 अन्य कर्ज	800 Other Loans	47,58	8,30	55,88	2,14	53,74	—	
जोड़ (02)	TOTAL (02)	47,58	8,30	55,88	2,14	53,74	—	
03--पिछड़े वर्गों का कल्याण--	03--Welfare of Backward Classes--							
800 अन्य कर्ज	800 Other Loans	87	20	1,07	—	1,07	—	
जोड़ (03)	TOTAL (03)	87	20	1,07	—	1,07	—	
जोड़	TOTAL	47,26	8,50,	55,76	2,26	53,50	—	

6235--सामाजिक सुरक्षा और कल्याण के लिए कर्जे--		6235--Loans for Social Security and Welfare--					
01--पुनर्वास--		01--Rehabilitation--					
101	दण्डकारण्य विकास योजना	101	Dandakaranya Development Scheme	1,27,19	—	1,27,19	—
103	भूतपूर्व पूर्वी पाकिस्तान से विस्थापित व्यक्ति	103	Displaced Persons from former East Pakistan	15,50	—	15,50	—
105	श्रीलंका से स्वदेश लौटे व्यक्ति	105	Repatriates from Sri Lanka	89,24	—	89,24	24,44
110	तिब्बती शरणार्थी	110	Tibetan Refugees	—11	—	—11	0
112	भारत-पाक संघर्ष, 1971 से प्रभावित व्यक्तियों को राहत और उनका पुनर्वास	112	Relief and Rehabilitation of persons affected by Indo-Pak conflict, 1971	1,21	—	1,21	—
200	अन्य राहत उपाय	200	Other Relief measures	1,21	—	1,21	—
202	अन्य पुनर्वास योजनाएं	202	Other Rehabilitation Schemes	1,76,31	—	1,76,33	—
800	अन्य कर्जे	800	Other Loans	8,88	—	8,88	—
	जोड़ (01)		TOTAL (01)	4,19,43	—	4,19,45	24,44
				2			3,95,01
02--सामाजिक कल्याण--		02--Social welfare					
101	विकलांग व्यक्तियों का कल्याण	101	Welfare of Handicapped	59	8	67	—
193	स्वयंसेवी संस्थाओं को कर्ज	193	Loans to Voluntary Organisations	—1,52	—	—	—
800	अन्य कर्जे	800	Other Loans	33,95	—	33,95	—
	जोड़ (02)		TOTAL (02)	33,02	8	34,62	—
				1,52			
60--अन्य सामाजिक सुरक्षा और कल्याण कार्यक्रम--		60--Other Social Security and Welfare Programmes--					
800	अन्य कर्जे	800	Other Loans	24,51	—	24,51	3
	जोड़ (60)		TOTAL (60)	24,51	—	24,51	3
	जोड़		TOTAL	4,76,96	8	4,78,58	24,47
				1,54			4,54,11

Ø प्रतिकूल शेष की जांच की जा रही है।

Ø Adverse balances are under investigation.

* प्रतिकूल शेष को बढ़ते खाते डाले जाने के लिए शेष को छोड़े जाने के कारण पूर्व अवधि समायोजन को दर्शाता है।

* Represents prior period adjustment on account of dropping of balances to write off the adverse balance.

वित्त लेखे, संघ सरकार
FINANCE ACCOUNTS, UNION GOVERNMENT

सं 15—वर्ष के दौरान दी गई पेशगियों और वापसियों, प्राप्त ब्याज और वर्ष के आरम्भ तथा अन्त में ऐसे कर्जों और पेशगियों के शेषों को दर्शाने वाला कर्जों और पेशगियों का विवरण—जारी
No. 15—STATEMENT OF LOANS AND ADVANCES SHOWING THE AMOUNTS ADVANCED AND REPAYED, INTEREST RECEIVED DURING THE YEAR AND THE BALANCES OF SUCH LOANS AND ADVANCES AT THE COMMENCEMENT

AND CLOSE OF THE YEAR—contd.

मुख्य शीर्ष और लघु शीर्ष	Major Heads and Minor Heads	Balance on 1st April, 1996	Amount advanced during the year	Total	Amount repaid during the year	Balance on 31st March, 1997	प्राप्त किया गया और राजस्व में जमा किया गया ब्याज Interest received and credited to revenue
		1	2	3	4	5	6
							7
							(हजार रुपयों में)
							(In thousands of rupees)
6245--प्राकृतिक आपदाओं के कारण राहत के लिए कर्ज--	6245--Loans for Relief on account of Natural Calamities--						
01--सूखा--	01--Drought--						
101 आनुग्रहिक राहत	101 Gratuitous Relief	—7,94	—	—7,94	9	Ø—8,03	—
800 अन्य कर्ज	800 Other Loans	55	—	55	4	51	—
जोड़ (01)	TOTAL (01)	—7,39	—	—7,39	13	—7,52	—
02--बाढ़ चक्रवात	02--Floods cyclones						
101 आनुग्रहिक राहत	101 Gratuitous Relief	—21,51	—	—21,51	—	Ø—21,51	—
जोड़ (02)	TOTAL (02)	—21,51	—	—21,51	—	—21,51	—
जोड़	TOTAL	—28,90	—	—28,90	13	—29,03	—
6250--अन्य सामाजिक सेवाओं के लिए कर्ज--	6250--Loans for other Social Services--						
60 अन्य	60— Others						
195 श्रम-सहकारिताएं	195 Labour-Cooperatives	78 * —1	—	77	—	77	—
201 श्रम	201 Labour	2,36,24	96,42	3,32,66	14,71	3,17,95	—
797 आरक्षित निधियों और जमा लेखों को/से अंतरण	797 Transfer to/from Reserve Funds and Deposit Accounts	—1,55,23	—	—1,55,23	—	—1,55,23	—
800--अन्य कर्ज	800 Other Loans	48,39	—	48,39	—	48,39	—
902--घटाएँ-बीड़ी कामगार कल्याण निधि से पूरी की गई राशि	902 Deduct-Amount met from beedi workers welfare fund	—63,50	—82,32	—1,45,82	—	—1,45,82	—
903--घटाएँ-लोह अयस्क खान, मैंगनीज़ अयस्क खानों से पूरी की गई राशि	903 Deduct-Amount met from Iron Ore Mines, Manganese Ore Mines	—8,85	—6,90	—15,75	—	—15,75	—
904--घटाएँ-चूनापत्थर और डोलोमाइट खान श्रम से पूरी की गई राशि	904 Deduct-Amount met from Limestone & Dolomite Mines Labour	—13,46	—7,20	—20,66	—	—20,66	—
जोड़ (60)	TOTAL (60)	44,37 —1	—	44,36	14,71	29,65	—
जोड़	TOTAL	44,37 —1	—	44,36	14,71	29,65	—

6401--फसल पालन के लिए कर्जे--		6401--Loans for Crop Husbandry--							
103	बीज	103	Seeds	51,37	6,99	58,36	3,47	54,89	—
104	कृषि संबंधी फार्म	104	Agricultural Farms	—39,27	—	—39,27	25	Ø—39,52	—
105	खाद और उर्वरक	105	Manures and Fertilizers	1,21,72	62,31	1,84,03	37,30	1,46,73	—
107	पौध संरक्षण	107	Plant Protection	33,00	—	33,00	—	33,00	—
108	खाद्यान्न फसलें	108	Food Grains Crops	9,12	45	9,57	9	9,48	—
109	वाणिज्यिक फसलें	109	Commercial Crops	98,67	—	98,67	—	98,67	—
110	लघु और सीमांत किसानों और कृषि श्रमिकों के लिए योजना	110	Scheme for Small and Marginal Farmers and Agricultural labourers	12,07	—	12,07	—	12,07	—
113--	कृषि संबंधी इंजीनियरिंग	113	Agricultural Engineering	82	—	82	4	78	—
119--	बागवानी और वनस्पति फसलें	119	Horticulture and Vegetable Crops	19,67	2,36	22,03	56	21,47	—
195	कृषि सहकारियों के लिए कर्जे	195	Loans to Farming Cooperatives	16,92	—	16,92	—	16,92	—
800-अन्य कर्जे		800	Other Loans	—1,37,01	79	—1,36,22	1,20	Ø—1,37,42	—
जोड़		TOTAL		1,87,08	72,90	2,59,98	42,91	2,17,07	—
6402--भू और जल संरक्षण के लिए कर्जे--		6402--Loans for Soil and Water Conservation--							
102	भू संरक्षण	102	Soil Conservation	—6,52	—	—6,52	3,20	Ø—9,72	—
800	अन्य कर्जे	800	Other Loans	1,55,45	—	1,55,45	2,81	1,52,64	—
जोड़		TOTAL		1,48,93	—	1,48,93	6,01	1,42,92	—
6403--पशु पालन के लिए कर्जे--		6403--Loans for Animal Husbandry--							
102	पशु और भैस विकास	102	Cattle and Buffalo Development	57,99	—	57,99	—	57,99	—
103	कुक्कट विकास	103	Poultry Development	15,22	—	15,22	—	15,22	—
800	अन्य उधार	800	Other Loans	—64,28	—	—64,28	—	Ø—64,28	—
जोड़		TOTAL		8,93	—	8,93	—	8,93	—

Ø प्रतिकूल शेष की जांच की जा रही है।

Ø Adverse balances are under investigation

* विभाग के शेष राशियों के समाधान के लिए पूर्व अवधि समायोजन को दर्शाता है।

* Represents prior period adjustment to reconcile the balances with the Department.

वित्त लेखे, संघ सरकार
FINANCE ACCOUNTS, UNION GOVERNMENT

सं 15—वर्ष के दौरान दी गई पेशगियों और वापसियों, प्राप्त ब्याज और वर्ष के आरम्भ तथा अन्त में ऐसे कर्जों और पेशगियों के शेषों को दर्शाने वाला कर्जों और पेशगियों का विवरण—जारी
No. 15—STATEMENT OF LOANS AND ADVANCES SHOWING THE AMOUNTS ADVANCED AND REPAYED, INTEREST RECEIVED DURING THE YEAR AND THE BALANCES OF SUCH LOANS AND ADVANCES AT THE COMMENCEMENT AND CLOSE OF THE YEAR—contd.

मुख्य शीर्ष और लघु शीर्ष	Major Heads and Minor Heads	1 अप्रैल, 1996 को शेष	वर्ष के दौरान दी गई पेशगियां	जोड़	वर्ष के दौरान की गई वापसियां	31 मार्च, 1997 को शेष	प्राप्त किया गया और राजस्व में जमा किया गया ब्याज
		Balance on 1st April, 1996	Amount advanced during the year	Total	Amount repaid during the year	Balance on 31st March, 1997	Interest received and credited to revenue
		1	2	3	4	5	6
							7
							(हजार रुपयों में)
							(In thousands of rupees)
6404--डेरी विकास के लिए कर्ज--	6404--Loans for Dairy Development —						
102 डेरी विकास परियोजनाएं	102 Dairy Development Projects	1,92,71,23	—	1,92,71,23	—	1,92,71,23	—
109 दुग्ध पूर्ति योजनाएं	109 Milk Supply Schemes	27	—	27	—	27	—
190 सार्वजनिक क्षेत्र के और अन्य उपक्रमों को उधार	190 Loans to Public Sector and Other Undertakings	30,00	—	30,00	—	30,00	—
195 डेरी सहकारी समिति	195 Dairy Cooperatives	6	—	6	—	6	—
800 अन्य उधार	800 Other Loans	6,69,21,10	58,60,08	7,27,81,18	15,14,17	7,12,67,01	36,21,43
जोड़	TOTAL	8,62,22,66	58,60,08	9,20,82,74	15,14,17	9,05,68,57	36,21,43
6405--मत्स्य उद्योग के लिए कर्ज--	6405--Loans for Fisheries—						
105 संसाधन, संरक्षण और विपणन	105 Processing, Preservation and Marketing	1,94,98	—	1,94,98	—	1,94,98	—
106 मछली पकड़ने के यानों का यांत्रिकीकरण	106 Mechanisation of fishing crafts	29,44	6,32	35,76	10,18	25,58	—

195	मछुआरा सहकारी समितियां	—6,99						
796	आदिवासी क्षेत्र उप-योजना	195 Fishermen's Coopertives *5,38	—	—1.61	89	Φ—2,50	—	
800	अन्य उधार	796 Tribal Area Sub Plan 6,90	—	6,90	—	6,90	—	
		800 Other Loans 1,11,55,11	16,21	1,11,65,94	4,10	1,11,61,84	—	
		*—5,38						
	जोड़	TOTAL 1,13,79,44	22,53	1,14,01,97	15,17	1,13,86,80	—	
6406--	वानिकी और वन्य जीव के लिए कर्जे--	6406—Loans for Forestry and Wild Life—						
101	वन संरक्षण, विकास और पुनरुद्धार	101 Forest conservation, Development and Regeneration 2	—	2	—	2	—	
	जोड़	TOTAL 2	—	2	—	2	—	
6407--	बागानों के लिए कर्जे--	6407—Loans for Plantations-						
01--	चाय--	01—Tea—						
190	सार्वजनिक क्षेत्र के और अन्य उपक्रमों को कर्जे	190 Loans to Public Sector and other Undertakings 1,71,88	42,00	2,13,88	—	2,13,88	—	
800	अन्य कर्जे	800 Other Loans 47,56,77	9,90,00	57,46,77	5,00,13	52,46,64	3,32,39	
	जोड़ (01)	TOTAL (01) 49,28,65	10,32,00	59,60,65	5,00,13	54,60,52	3,32,39	
02--	कॉफी--	02— Coffee —						
800	अन्य कर्जे	800 Other Loans 27,45,88	50,00	27,95,88	7,33	27,88,55	5,83,71	
	जोड़ (02)	TOTAL (02) 27,45,88	50,00	27,95,88	7,33	27,88,55	5,83,71	
04--	पसाले--	04—Spices—						
800	अन्य कर्जे	800 Other Loans 4	—	4	—	4	—	
	जोड़ (04)	TOTAL (04) 4	—	4	—	4	—	
	जोड़	TOTAL 76,74,57	10,82,00	87,56,57	5,07,46	82,49,11	9,16,10	

Φ प्रतिकूल शेष की जांच की जा रही है।

Φ Adverse balance is under investigation.

* विभाग के साथ शेष राशि के समाधान के लिए पूर्व अवधि समायोजन को दर्शाता है।

* Represents prior period adjustment to reconcile the balances with the Department.

वित्त लेखे, संघ सरकार
FINANCE ACCOUNTS, UNION GOVERNMENT

सं 15—वर्ष के दौरान दी गई पेशगियों और वापसियों, प्राप्त ब्याज और वर्ष के आरम्भ तथा अन्त में ऐसे कर्जों और पेशगियों के शेषों को दर्शाने वाला कर्जों और पेशगियों का विवरण--जारी
No. 15—STATEMENT OF LOANS AND ADVANCES SHOWING THE AMOUNTS ADVANCED AND REPAID, INTEREST RECEIVED DURING THE YEAR AND THE BALANCES OF SUCH LOANS AND ADVANCES AT THE COMMENCEMENT AND CLOSE OF THE YEAR—contd.

मुख्य शीर्ष और लघु शीर्ष	Major Heads and Minor Heads	Balance on 1st April, 1996	Amount advanced during the year	Total	Amount repaid during the year	Balance on 31st March, 1997	प्राप्त किया गया और राजस्व में जमा किया गया ब्याज Interest received and credited to revenue
	1	2	3	4	5	6	7
						(हजार रुपयों में) (In thousands of rupees)	
6408--खाद्य भंडारण और भंडागार के लिए कर्ज--	6408—Loans for Food Storage and Warehousing—						
01--खाद्य--	01. Food—						
101 अधिप्राप्ति और पूर्ति	101. Procurement and Supply	8,99,98,14	—	8,99,98,14	—	8,99,98,14	—
103 खाद्य संसाधन	103. Food Processing	8,70,00	7,80,00	16,50,00	—	16,50,00	—
195 संसाधन सहकारी समिति	195. Processing Co-operative Society	90,17,66	—	90,17,66	—	90,17,66	—
800 अन्य कर्ज	800. Other Loans	70,00	—	70,00	—	70,00	—
जोड़ (01)	TOTAL (01)	9,99,55,80	7,80,00	10,07,35,80	—	10,07,35,80	—
02--भंडारण और भंडागार--	02—Storage and Warehousing—						
190 सार्वजनिक क्षेत्र के और अन्य उपक्रमों के कर्ज	190. Loans to Public Sector and other Undertakings	1,48,94	—	1,48,94	—	1,48,94	—
195 सहकारी समितियों को उधार	195. Loans to Cooperatives	1,18,77,16	—	1,18,77,16	—	1,18,77,16	—
जोड़(02)	TOTAL (02)	1,20,26,10	—	1,20,26,10	—	1,20,26,10	—
जोड़	TOTAL	11,19,81,90	7,80,00	11,27,61,90	—	11,27,61,90	—
6416--कृषि वित्तीय संस्थानों को कर्ज--	6416—Loans to Agricultural Financial Institutions—						
190 सार्वजनिक क्षेत्र के और अन्य उपक्रमों के कर्ज	190. Loans to Public Sector and other Undertakings	12,98,66,42	26,13,70	13,24,80,12	1,56,92,84	11,67,87,28	89.64.54
जोड़	TOTAL	12,98,66,42	26,13,70	13,24,80,12	1,56,92,84	11,67,87,28	89.64.54

6425—सहकारी समितियों को कर्जे--		6425—Loans for Cooperation—							
107	उधार सहकारी समितियों को कर्जे	107	Loans to Credit Co-operatives	2,95,86,24	1,51,14,90	4,47,01,14	42,74,46	4,04,26,68	—
108	अन्य सहकारी समितियों को कर्जे	108	Loans to Other Co-operatives	6,71,83,58	89,21,64	7,61,05,22	1,09,07,29	6,51,97,93	1,04,96,24
190	सार्वजनिक क्षेत्र के और अन्य उपक्रमों को कर्जे	190	Loans to Public Sector and Other undertakings	34	—	34	—	34	—
195	उपभोक्ता सहकारी समितियां	195	Consumer Co-operatives	77,07,14	—	77,07,14	7,52,56	69,54,58	25
797	आरक्षित निधियों और जमा लेखों को/से अंतरण	797	Transfers to/From Reserve Funds and Deposit Account	—11,98	—	—11,98	—	—11,98	—
	जोड़		TOTAL	10,44,65,32	2,40,36,54	12,85,01,86	1,59,34,31	11,25,67,55	1,04,96,49
6435--अन्य कृषि कार्यक्रमों के लिए कर्जे--		6435--Loans for other Agricultural Programmes—							
01--विपणन और गुणवत्ता नियंत्रण--		01--Marketing and Quality Control—							
101	विपणन सुविधाएं	101	Marketing Facilities	55,00	—	55,00	—	55,00	—
	जोड़ (01)		TOTAL (01)	55,00	—	55,00	—	55,00	—
	जोड़		TOTAL	55,00	—	55,00	—	55,00	—
6515--अन्य ग्रामीण विकास कार्यक्रमों के लिए कर्जे--		6515—Loans for other Rural Development Programmes—							
101	पंचायती राज	101.	Panchayati Raj	9,36	3,00	12,36	—	12,36	—
102	सामुदायिक विकास	102.	Community Development	—7,40	1,60	—5,80	1,17	Ø—6,97	—
103	ग्रामीण विकास कार्यक्रम	103.	Rural Works Programmes	—1	—	—1	—	Ø—1	—
	जोड़		TOTAL	1,95	4,60	6,55	1,17	5,38	—

Φ प्रतिकूल शेषों की जांच की जा रही है।

Φ Adverse balances are under investigation.

वित्त लेखे, संघ सरकार
FINANCE ACCOUNTS, UNION GOVERNMENT

सं 15—वर्ष के दौरान दी गई पेशगियों और वापसियों, प्राप्त ब्याज और वर्ष के आरम्भ तथा अन्त में ऐसे कर्जों और पेशगियों के शेषों को दर्शाने वाला कर्जों और पेशगियों का विवरण—जारी
No. 15—STATEMENT OF LOANS AND ADVANCES SHOWING THE AMOUNTS ADVANCED AND REPAYED, INTEREST RECEIVED
DURING THE YEAR AND THE BALANCES OF SUCH LOANS AND ADVANCES AT THE COMMENCEMENT
AND CLOSE OF THE YEAR—contd.

मुख्य शीर्ष और लघु शीर्ष	Major Heads and Minor Heads	Balance on 1st April, 1996	Amount advanced during the year	Total	वर्ष के दौरान की गई वापसियां	31 मार्च, 1997 को शेष	प्राप्त किया गया और राजस्व में जमा किया गया ब्याज Interest received and credited to revenue
1	2	3	4	5	6	7	
							(हजार रुपयों में) (In thousands of rupees)
6552--पूर्वोत्तर क्षेत्रों के लिए कर्ज--	6552—Loans for North Eastern Areas—						
201 विद्युत	201 Power	86,24,25	33,24,34	1,19,48,59	68,10	1,18,80,49	2,87,81
202 नागर विमानन	202 Civil Aviation	—	4,79,00	4,79,00	—	4,79,00	—
जोड़	TOTAL	86,24,25	38,03,34	1,24,27,59	68,10	1,23,59,49	2,87,81
6701--मुख्य एवं मध्यम सिंचाई के लिए कर्ज--	6701--Loans for Major & Medium Irrigation						
60--अन्य	60--Others						
190 सार्वजनिक क्षेत्र के और अन्य उपक्रमों को कर्ज	190 Loans to Public Sector and other undertakings	44,34,79	5,00,00	49,34,79	—	49,34,79	—
800--अन्य कर्ज	800 Other Loans	—4	—	—4	—	—4	—
जोड़	TOTAL	44,34,75	5,00,00	49,34,75	—	49,34,75	—
6702--लघु सिंचाई के लिए कर्ज--	6702--Loans for Minor Irrigation--						
800 अन्य कर्ज	800 Other Loans	3	—	3	—	3	—
जोड़	TOTAL	3	—	3	—	3	—
6705--कमांड क्षेत्र विकास के लिए कर्ज--	6705--Loans for Command Area Development--						
190 सार्वजनिक क्षेत्र के और अन्य उपक्रमों को कर्ज	190 Loans to Public Sector and other Undertakings	19,46,79	—	19,46,79	—	19,46,79	1,34,16
जोड़	TOTAL	19,46,79	—	19,46,79	—	19,46,79	1,34,16

6801--विद्युत परियोजनाओं के लिए कर्जे--		6801--Loans for Power Projects							
190	सार्वजनिक क्षेत्र के तथा अन्य उपक्रमों को कर्जे	190	Loans to Public Sector and Other Undertakings	8,44,03,99	6,13,29,00	14,57,32,99	4,48,87	14,52,84,12	1,60,15,04
201	पन बिजली उत्पादन	201	Hydel Generation	7,54,19,60	2,97,26,00	10,51,45,60	34,75,47	10,16,70,13	1,24,75,71
202	ताप विद्युत उत्पादन	202	Thermal Power Generation	35,08,61,53	1,72,35,00	36,80,96,53	92,69,62	35,88,26,91	4,53,52,40
204	ग्रामीण विद्युतीकरण	204	Rural Electrification	4,90,23,42	3,15,93,71	8,06,17,13	@-18,18,49,67	26,24,66,80	2,57,87,24
205	पारेषण और वितरण	205	Transmission and Distribution	42,94,21,39	4,33,20,00	47,27,41,39	19,90,15,34	27,37,26,05	1,19,16,67
206	नाभिकीय विद्युत उत्पादन	206	Nuclear Power Generation	3,75,12,00	—	3,75,12,00	—	3,75,12,00	55,50,00
800	विद्युत बोर्डों को अन्य कर्जे	800	Other Loans to Electricity Boards	2,15,53,68	—	2,15,53,68	3,82,77	2,11,70,91	7,88,79
जोड़		TOTAL		1,04,81,95,61	18,32,03,71	1,23,13,99,32	3,07,42,40	1,20,06,56,92	11,78,85,85

- Ø प्रतिकूल शेष की जांच की जा रही है।
 Ø Adverse balance is under investigation.
 @ प्रतिकूल लेन-देनों की जांच की जा रही है।
 @ Adverse transaction is under investigation.

वित्त लेखे, संघ सरकार
FINANCE ACCOUNTS, UNION GOVERNMENT

सं 15—वर्ष के दौरान दी गई पेशगियों और वापसियों, प्राप्त ब्याज और वर्ष के आरम्भ तथा अन्त में ऐसे कर्जों और पेशगियों के शेषों को दर्शाने वाला कर्जों और पेशगियों का विवरण—जारी
No. 15—STATEMENT OF LOANS AND ADVANCES SHOWING THE AMOUNTS ADVANCED AND REPAYED, INTEREST RECEIVED
DURING THE YEAR AND THE BALANCES OF SUCH LOANS AND ADVANCES AT THE COMMENCEMENT

AND CLOSE OF THE YEAR—contd.

मुख्य शीर्ष और लघु शीर्ष	Major Heads and Minor Heads	1 अप्रैल, 1996 को शेष Balance on 1st April, 1996	वर्ष के दौरान दी गई पेशगियां Amount advanced during the year	जोड़ Total	वर्ष के दौरान की गई वापसियां Amount repaid during the year	31 मार्च, 1997 को शेष Balance on 31st March, 1997	प्राप्त किया गया और राजस्व में जमा किया गया ब्याज Interest received and credited to revenue
	1	2	3	4	5	6	7
							(हजार रुपयों में) (In thousands of rupees)
6802—पेट्रोलियम के लिए कर्जें—	6802—Loans for Petroleum—						
01—कच्चे तेल और गैस का अन्वेषण और उत्पादन—	01—Exploration and Production of Crude Oil and Gas—						
190 सार्वजनिक क्षेत्र के और अन्य उपक्रमों को कर्जें	190 Loans to Public Sector and Other Undertakings	7,17,99.03	—	7,17,99.03	1,52,83.19	5,65,15.84	79,25.94
जोड़ (01)	TOTAL (01)	7,17,99.03	—	7,17,99.03	1,52,83.19	5,65,15.84	79,25.94
02—तेल और गैस का परिष्करण और विपणन—	02—Refining and Marketing of Oil and Gas—						
190 सार्वजनिक क्षेत्र के और अन्य उपक्रमों को कर्जें	190 Loans to Public Sector and Other Undertakings	2,12,75.96	1,00,00.00	3,12,75.96	44,85.09	2,67,90.87	14,69.44
800 अन्य कर्जें	800 Other Loans	1.95	—	1.95	—	1.95	—
जोड़ (02)	TOTAL (02)	2,12,77.91	1,00,00.00	3,12,77.91	44,85.09	2,67,92.82	14,69.44
जोड़	TOTAL	9,30,76.94	1,00,00.00	10,30,76.94	1,97,68.28	8,33,08.66	93,95.38
6803—लिग्नाइट और कोयले के लिए कर्जें—	6803—Loans for Coal and Lignite—						
190 सार्वजनिक क्षेत्र के और अन्य उपक्रमों को कर्जें	190—Loans to Public Sector and Other Undertakings	18,45,78.96	1,70,57.97	20,16,36.93	3,24,19.54	16,92,17.39	3,55,25.89
800 अन्य कर्जें	800 Other Loans	32,45,90.70	—	32,45,90.70	—	32,45,90.70	—
जोड़	TOTAL	50,91,69.66	1,70,57.97	52,62,27.63	3,24,19.54	49,38,08.09	3,55,25.89

6810—अपारंपरिक ऊर्जा स्रोतों के लिए कर्ज—		6810—Loans for Non-Conventional Energy Sources—							
190	सार्वजनिक क्षेत्र के और अन्य उपक्रमों को कर्ज	190	Loans to Public Sector & other undertakings	51,49,00	87,00,00	1,38,49,00	—	1,38,49,00	7,20,86
	जोड़		TOTAL	51,49,00	87,00,00	1,38,49,00	—	1,38,49,00	7,20,86
6851—ग्राम और लघु उद्योगों के लिए कर्ज—		6851—Loans for Village and Small Industries—							
101	औद्योगिक सम्पदाएं	101	Industrial Estates	40,00	—	40,00	—	40,00	—
102	लघु उद्योग	102	Small Scale Industries	59,38	15,00	74,38	24,25	50,13	12,71
103	हथकरघा उद्योग	103	Handloom Industries	14,55	—	14,55	—	14,55	—
104	हस्तशिल्प उद्योग	104	Handicraft Industries	37,92	6,17	44,09	2	44,07	—
105	खादी और ग्राम उद्योग	105	Khadi and Village Industries	11,73,99,62	2,62,24,00	14,36,23,62	2,37,18,83	11,99,04,79	63,34,86
106	नारियल रेशा उद्योग	106	Coir Industries	39,00	5,00	44,00	4,65	39,35	3,28
107	रेशम पालन उद्योग	107	Sericulture Industries	1,32,21	25,00	1,57,21	—	1,57,21	—
190	सार्वजनिक क्षेत्र के और अन्य उपक्रमों को कर्ज	190	Loans to Public Sector & other undertakings	29,33,54	3,80,00	33,13,54	4,73,43	28,40,11	2,87,09
200	अन्य ग्राम उद्योग	200	Other Village Industries	2,16,13,15	15,00	2,16,28,15	85	2,16,27,30	—
796	आदिवासी क्षेत्र उप-योजना	796	Tribal Area Sub-Plan	2,00	—	2,00	—	2,00	—
	जोड़		TOTAL	14,22,71,37	2,66,70,17	16,89,41,54	2,42,22,03	14,47,19,51	66,37,94
6852—लौह और इस्पात उद्योगों के लिए कर्ज—		6852—Loans for Iron and Steel Industries—							
01—खान उद्योग--		01—Mining—							
190	सार्वजनिक क्षेत्र के और अन्य उपक्रमों को कर्ज	190	Loans to Public Sector and Other Undertakings	65,70,49	1,00,00	66,70,49	1,03,00	65,67,49	—
	जोड़ (01)		TOTAL (01)	65,70,49	1,00,00	66,70,49	1,03,00	65,67,49	—
02—विनिर्माण--		02—Manufacture—							
190	सार्वजनिक क्षेत्र के और अन्य उपक्रमों को कर्ज	190	Loans to Public Sector and other undertakings	23,09,62,26	15,97,00	22,73,78,26	10,23,31	22,63,54,95	—
	जोड़ (02)		TOTAL (02)	23,09,62,26 —51,81,00	15,97,00	22,73,78,26	10,23,31	22,63,54,95	—
	जोड़		TOTAL	23,75,32,75 —51,81,00	16,97,00	23,40,48,75	11,26,31	23,29,22,44	—

* ऋण को इक्विटी में परिवर्तित किए जाने के कारण पूर्व अवधि समायोजन को दर्शाता है।

* Represents Prior Period Adjustment due to conversion of loan into equity.

वित्त लेखे, संघ सरकार
FINANCE ACCOUNTS, UNION GOVERNMENT

सं 15—वर्ष के दौरान दी गई पेशगियों और वापसियों, प्राप्त ब्याज और वर्ष के आरम्भ तथा अन्त में ऐसे कर्जों और पेशगियों के शेषों को दर्शाने वाला कर्जों और पेशगियों का विवरण—जारी
No. 15—STATEMENT OF LOANS AND ADVANCES SHOWING THE AMOUNTS ADVANCED AND REPAYED, INTEREST RECEIVED
DURING THE YEAR AND THE BALANCES OF SUCH LOANS AND ADVANCES AT THE COMMENCEMENT
AND CLOSE OF THE YEAR—contd.

मुख्य शीर्ष और लघु शीर्ष	Major Heads and Minor Heads	1 अप्रैल, 1996 को शेष Balance on 1st April, 1996	वर्ष के दौरान दी गई पेशगियां Amount advanced during the year	जोड़ Total	वर्ष के दौरान की गई वापसियां Amount repaid during the year	31 मार्च, 1997 को शेष Balance on 31st March, 1997	प्राप्त किया गया और राजस्व में जमा किया गया ब्याज Interest received and credited to revenue
	1	2	3	4	5	6	7
							(हजार रुपयों में) (In thousands of rupees)
6853—अलौह धातु खनन और धातु कर्मक उद्योगों के लिए कर्जें--	6853—Loans for Non- Ferrous Mining and Metallurgical Industries—						
01—खनिज अन्वेषण और विकास	01—Mineral Exploration and Development						
190 सार्वजनिक क्षेत्र के और अन्य उपक्रमों को कर्जें	190 Loans to public sector and Other Undertakings	7,27,38	—	7,27,38	—	7,27,38	—
जोड़ (01)	TOTAL (01)	7,27,38	—	7,27,38	—	7,27,38	—
02—अलौह धातुएं--	02—Non-Ferrous Metals—						
190 सार्वजनिक क्षेत्र के और अन्य उपक्रमों को कर्जें	190 Loans to Public sector and Other Undertakings	2,25,46,90	—	2,25,46,90	—	2,25,46,90	—
जोड़ (02)	TOTAL (02)	2,25,46,90	—	2,25,46,90	—	2,25,46,90	—
60—अन्य खनन और धातुकर्मक उद्योग--	60—Other Mining and Meta- llurgical Industries—						
190 सार्वजनिक क्षेत्र के और अन्य उपक्रमों को कर्जें	190 Loans to Public sector and Other Undertakings	1,41,92,59	27,00,00	1,68,92,59	7,45,75	1,61,46,84	—
जोड़ (60)	TOTAL (60)	1,41,92,59	27,00,00	1,68,92,59	7,45,75	1,61,46,84	—
जोड़	TOTAL	3,74,66,87	27,00,00	4,01,66,87	7,45,75	3,94,21,12	—

6854—सीमेंट और गैर-धात्विक खनिज उद्योग—		6854—Loans for Cement and Non-Metallic Mineral Industries—							
01	सीमेंट—	01 Cement—							
190	सार्वजनिक क्षेत्र के और अन्य उपक्रमों को कर्जें	190	Loans to Public Sector and other Undertakings	2,18,88,86	6,83,00	2,25,71,86	—	2,25,71,86	4,00,00
	जोड़—(01)		TOTAL—(01)	2,18,88,86	6,83,00	2,25,71,86	—	2,25,71,86	4,00,00
	जोड़		TOTAL	2,18,88,86	6,83,00	2,25,71,86	—	2,25,71,86	4,00,00
6855—उर्वरक उद्योगों के लिए कर्जें—		6855—Loans for Fertilizer Industries—							
190	सार्वजनिक क्षेत्र के और अन्य उपक्रमों को कर्जें	190	Loans to Public Sector and other Undertakings	29,14,88,77	6,29,24,00	35,44,12,77	20,81,76	35,23,31,01	51,92,87
	जोड़		TOTAL	29,14,88,77	6,29,24,00	35,44,12,77	20,81,76	35,23,31,01	51,92,87
6856—पेट्रो-रसायन उद्योगों के लिए कर्जें—		6856—Loans for Petro-Chemical Industries—							
190	सार्वजनिक क्षेत्र के और अन्य उपक्रमों को कर्जें	190	Loans to Public Sector and other Undertakings	2,32,07,31	—	2,32,07,31	29,69,80	2,02,37,51	35,22,65
	जोड़		TOTAL	2,32,07,31	—	2,32,07,31	29,69,80	2,02,37,51	35,22,65
6857—रसायन और फार्मास्यूटिकल उद्योगों के लिए कर्जें—		6857—Loans for Chemical & Pharmaceutical Industries—							
01—	रसायन और कीटनाशक उद्योग—	01—Chemicals and Pesticides Industries—							
190	सार्वजनिक क्षेत्र के और अन्य उपक्रमों को कर्जें	190	Loans to Public Sector and other Undertakings	37,69,78	3,50,00	41,19,78	1,77,50	39,42,28	2,59,94
	जोड़—(01)		TOTAL—(01)	37,69,78	3,50,00	41,19,78	1,77,50	39,42,28	2,59,94
02—	औषध और फार्मास्यूटिकल उद्योग—	02 Drugs and Pharmaceutical Industries—							
190	सार्वजनिक क्षेत्र के और अन्य उपक्रमों को कर्जें	190	Loans to Public Sector and other Undertakings	4,07,39,52	42,40,00	4,49,79,52	—	4,49,79,52	—
	जोड़—(02)		TOTAL—(02)	4,07,39,52	42,40,00	4,49,79,52	—	4,49,79,52	—
	जोड़		TOTAL	4,45,09,30	45,90,00	4,90,99,30	1,77,50	4,89,21,80	2,59,94

वित्त लेखे, संघ सरकार
FINANCE ACCOUNTS, UNION GOVERNMENT

सं 15—वर्ष के दौरान दी गई पेशगियों और वापसियों, प्राप्त ब्याज और वर्ष के आरम्भ तथा अन्त में ऐसे कर्जों और पेशगियों के शेषों को दर्शाने वाला कर्जों और पेशगियों का विवरण—जारी
No. 15—STATEMENT OF LOANS AND ADVANCES SHOWING THE AMOUNTS ADVANCED AND REPAYED, INTEREST RECEIVED DURING THE YEAR AND THE BALANCES OF SUCH LOANS AND ADVANCES AT THE COMMENCEMENT AND CLOSE OF THE YEAR—contd.

मुख्य शीर्ष और लघु शीर्ष	Major Heads and Minor Heads	1 अप्रैल, 1996 को शेष	वर्ष के दौरान दी गई पेशगियां	जोड़	वर्ष के दौरान की गई वापसियां	31 मार्च, 1997 को शेष	प्राप्त किया गया और राजस्व में जमा किया गया ब्याज Interest received and credited to revenue
		Balance on 1st April, 1996	Amount advanced during the year	Total	Amount repaid during the year	Balance on 31st March, 1997	
		1	2	3	4	5	6
							7
							(हजार रुपयों में) (In thousands of rupees)
6858—इंजीनियरी उद्योगों के लिए कर्ज—	6858—Loans for Engineering Industries—						
01—विद्युत इंजीनियरिंग उद्योग—	01—Electrical Engineering Industries—						
190 सार्वजनिक क्षेत्र के और अन्य उपक्रमों को कर्ज	190 Loans to Public Sector and other Undertakings	90,52,52	—	90,52,52	5,82,62	84,69,90	1,38,87
जोड़—(01)	TOTAL—(01)	90,52,52	—	90,52,52	5,82,62	84,69,90	1,38,87
02 अन्य औद्योगिक मशीनरी उद्योग—	02 Other Industrial Machinery Industries—						
190 सार्वजनिक क्षेत्र के और अन्य उपक्रमों को कर्ज	190 Loans to Public Sector and other Undertakings	2,07,72,64	9,36,00	2,17,08,64	14,45,00	2,02,63,64	—
जोड़—(02)	TOTAL—(02)	2,07,72,64	9,36,00	2,17,08,64	14,45,00	2,02,63,64	—
03 परिवहन उपस्कर उद्योग—	03 Transport Equipment Industries—						
190 सार्वजनिक क्षेत्र के और अन्य उपक्रमों को कर्ज	190 Loans to Public Sector and other Undertakings	5,95,10,82 *16,15,22	20,67,73	6,31,93,77	1,61,00,32	4,70,93,45	4,54,09,00
जोड़—(03)	TOTAL—(03)	5,95,10,82 16,15,22	20,67,73	6,31,93,77	1,61,00,32	4,70,93,45	4,54,09,00

60	अन्य इंजीनियरी उद्योग—	60	Other Engineering Industries—						
190	सार्वजनिक क्षेत्र के और अन्य उपक्रमों को कर्ज	190	Loans to Public Sector and other Undertakings	17,07,13,19	1,71,27,19	16,05,58,96	15,69,92	15,89,89,04	5,25,71,00
				**—2,72,81,42					
800	अन्य कर्ज	800	Other Loans	29,03,68	—	29,03,68	—	29,03,68	—
				17,36,16,87					
	जोड़—(60)		TOTAL—(60)	—2,72,81,42	1,71,27,19	16,34,62,64	15,69,92	16,18,92,72	5,25,71,00
	जोड़—		TOTAL	26,29,52,85	2,01,30,92	25,74,17,57	1,96,97,86	23,77,19,71	9,81,18,87
				—2,56,66,20					
6859	दूर-संचार और इलेक्ट्रॉनिकी उद्योगों के लिए कर्ज—	6859	Loans for Telecommunication and Electronic Industries—						
01	दूर-संचार—	01	Telecommunications—						
190	सार्वजनिक क्षेत्र के और अन्य उपक्रमों को कर्ज	190	Loans to Public Sector and other Undertakings	82,15	—	82,15	27,00	55,15	—
	जोड़ (01)		TOTAL (01)	82,15	—	82,15	27,00	55,15	—
02	इलेक्ट्रॉनिकी —	02	Electronics—						
190	सार्वजनिक क्षेत्र के और अन्य उपक्रमों को कर्ज	190	Loans to Public Sector and other Undertakings	1,25,25,74	6,20,00	1,31,45,74	10,77,33	1,20,68,41	—
800	अन्य कर्ज	800	Other Loans	48,51,60	—	48,51,60	—	48,51,60	—
	जोड़—(02)		TOTAL—(02)	1,73,77,34	6,20,00	1,79,97,34	10,77,33	1,69,20,01	—
	जोड़—		TOTAL	1,74,59,49	6,20,00	1,80,79,49	11,04,33	1,69,75,16	—
6860	उपभोक्ता उद्योगों के लिए कर्ज—	6860	Loans for Consumer Industries—						
01	वस्त्रोद्योग—	01	Textiles—						
101	सहकारी बुनाई मिलों को कर्ज	101	Loans to Co-operative Spinning Mills	42,90,08	—	42,90,08	—	42,90,08	—
190	सार्वजनिक क्षेत्र के और अन्य उपक्रमों को कर्ज	190	Loans to Public Sector and other Undertakings	25,08,93,46	3,69,35,00	28,78,28,46	—	28,78,28,46	6,00,00

* 43,37,22 (हजार) रु० की राशि 7052-02-190 से 6858-03-190 को अंतरित किए जाने तथा 27,22,00 (हजार) रु० के कर्ज को इक्विटी में परिवर्तित किए जाने के कारण पूर्व अवधि समायोजन को दर्शाता है।

* Represents Prior Period Adjustment to transfer an amount of Rs. 43,37,22 (th) from 7052-02-190 to 6858-03-190 and due to conversion of loan of Rs. 27,22,00 (th) into equity.

** 2,52,31,42 (हजार) रु० के कर्ज को इक्विटी में तथा 20,50,00 (हजार) रु० के कर्ज को सहायता अनुदान में परिवर्तित किए जाने के कारण पूर्व अवधि समायोजन को दर्शाता है।

** Represents Prior Period Adjustment due to conversion of loan of Rs. 2,52,31,42 (th) into equity and loan of Rs. 20,50,00 (th) into Grant-in-aid.

वित्त लेखे, संघ सरकार
FINANCE ACCOUNTS, UNION GOVERNMENT

सं 15—वर्ष के दौरान दी गई पेशगियों और वापसियों, प्राप्त ब्याज और वर्ष के आरम्भ तथा अन्त में ऐसे कर्जों और पेशगियों के शेषों को दर्शाने वाला कर्जों और पेशगियों का विवरण—जारी
No. 15—STATEMENT OF LOANS AND ADVANCES SHOWING THE AMOUNTS ADVANCED AND REPAYED, INTEREST RECEIVED
DURING THE YEAR AND THE BALANCES OF SUCH LOANS AND ADVANCES AT THE COMMENCEMENT
AND CLOSE OF THE YEAR—contd.

मुख्य शीर्ष और लघु शीर्ष	Major Heads and Minor Heads	1 अप्रैल, 1996 को शेष Balance on 1st April, 1996	वर्ष के दौरान दी गई पेशगियां Amount advanced during the year	जोड़ Total	वर्ष के दौरान की गई वापसियां Amount repaid during the year	31 मार्च, 1997 को शेष Balance on 31st March, 1997	प्राप्त किया गया और राजस्व में जमा किया गया ब्याज Interest received and credited to revenue
	1	2	3	4	5	6	7
(हजार रुपयों में) (In thousands of rupees)							
6860— उपभोक्ता उद्योगों के लिए कर्ज—समाप्त	6860— Loans for consumer Industries —concl'd.						
800 अन्य कर्ज	800 Other Loans	-22	—	-22	—	Ø -22	—
जोड़—(01)	TOTAL—(01)	25,51,83,32	3,69,35,00	29,21,18,32	—	29,21,18,32	6,00,00
03 चमड़ा--	03— Leather—						
190 सार्वजनिक क्षेत्र के और अन्य उपक्रमों को कर्ज	190 Loans to Public Sector and other Undertakings	88,52,63	7,24,93	95,77,56	—	95,77,56	—
जोड़—(03)	TOTAL—(03)	88,52,63	7,24,93	95,77,56	—	95,77,56	—
04—चीनी—	04—Sugar—						
101 सहकारी चीनी उद्योगों को कर्ज	101 Loans to Co-operative Sugar Mills	52,16,60	—	52,16,60	—	52,16,60	—
190 सार्वजनिक क्षेत्र के और अन्य उपक्रमों को कर्ज	190 Loans to Public Sector and other Undertakings	5,28,27,65	68,00,00	5,96,27,65	—	5,96,27,65	—
797 आरक्षित निधि और जमा लेखे को/से अन्तरण	797 Transfers to/from Reserve Fund and Deposit Accounts	-2,83,97,01	—	-2,83,97,01	—	-2,83,97,01	—
800 अन्य कर्ज	800 Other Loans	64,82,95	—	64,82,95	—	64,82,95	—
902 घटाएँ—चीनी विकास निधि से पूरी की गई राशि	902 Deduct—Amount met from Sugar Develop- ment Fund	-2,77,96,74	-68,00,00	-3,45,96,74	—	-3,45,96,74	—
जोड़—(04)	TOTAL—(04)	83,33,45	--	83,33,45	--	83,33,45	—

05	कागज और अखबारी कागज—	05	Paper and Newsprint—						
190	सार्वजनिक क्षेत्र के और अन्य उपक्रमों को कर्जे	190	Loans to Public Sector and other Undertakings	4,32,68,34 *—71,38,00	4,00,00	3,65,30,34	29,44,81	3,35,85,53	1,47,52,00
	जोड़—(05)		TOTAL—(05)	4,32,68,34 —71,38,00	4,00,00	3,65,30,34	29,44,81	3,35,85,53	1,47,52,00
60	अन्य—	60	Others—						
101	खाद्य तेल	101	Edible Oils	3,50,05	—	3,50,05	—	3,50,05	—
102	खाद्य और पेय पदार्थ	102	Foods and Beverages	7,07,86	50,00	7,57,86	52,01	7,05,85	76,37
190	सार्वजनिक क्षेत्र के और अन्य उपक्रमों को कर्जे	190	Loans to Public Sector & Other Undertakings	6,46,54,00	96,10,00	7,42,64,00	1,93	7,42,62,07	—
216	फोटो फिल्म	216	Photo Films	33,49,50	32,58,00	66,07,50	—	66,07,50	—
218	नमक	218	Salt	5,23,32	78,00	6,01,32	80	6,00,52	—
317	पटसन	317	Jute	16,90,64	—	16,90,64	—	16,90,64	—
600	अन्य	600	Others	1,34,77,18	6,74,29	1,41,51,47	—	1,41,51,47	—
	जोड़ (60)		TOTAL (60)	8,47,52,55	1,36,70,29	9,84,22,84	54,74	9,83,68,10	76,37
	जोड़		TOTAL	40,03,90,29 —71,38,00	5,17,30,22	44,49,82,51	29,99,55	44,19,82,96	1,54,28,37
6861	परमाणु ऊर्जा उद्योगों के लिए कर्जे—	6861	Loans for Atomic Energy Industries—						
190	सार्वजनिक क्षेत्र के और अन्य उपक्रमों को कर्जे	190	Loans to Public Sector and other Undertakings	71,59,38	—	71,59,38	1,26,10	70,33,28	76,04
	जोड़		TOTAL	71,59,38	—	71,59,38	1,26,10	70,33,28	76,04

* ऋण को इक्विटी में परिवर्तित किए जाने के कारण पूर्व अवधि समायोजन को दर्शाता है।

* Represents Prior Period Adjustment due to conversion of loan into equity.

Ø प्रतिकूल शेष की जांच की जा रही है।

Ø Adverse balance is under Investigation.

वित्त लेखे, संघ सरकार
FINANCE ACCOUNTS, UNION GOVERNMENT

सं 15—वर्ष के दौरान दी गई पेशगियों और वापसियों, प्राप्त ब्याज और वर्ष के आरम्भ तथा अन्त में ऐसे कर्जों और पेशगियों के शेषों को दर्शाने वाला कर्जों और पेशगियों का विवरण—जारी
No. 15—STATEMENT OF LOANS AND ADVANCES SHOWING THE AMOUNTS ADVANCED AND REPAYED, INTEREST RECEIVED DURING THE YEAR AND THE BALANCES OF SUCH LOANS AND ADVANCES AT THE COMMENCEMENT AND CLOSE OF THE YEAR—contd.

मुख्य शीर्ष और लघु शीर्ष	Major Heads and Minor Heads	1 अप्रैल, 1996 को शेष	वर्ष के दौरान दी गई पेशगियां	जोड़	वर्ष के दौरान की गई वापसियां	31 मार्च, 1997 को शेष	प्राप्त किया गया और राजस्व में जमा किया गया ब्याज Interest received and credited to revenue
	1	2	3	4	5	6	7
(हजार रुपयों में) (In thousands of rupees)							
6875—अन्य उद्योगों के लिए कर्ज—	6875—Loans for Other Industries—						
60 अन्य उद्योग—	60 Other Industries—						
190 सार्वजनिक क्षेत्र के और अन्य उपक्रमों को कर्ज	190 Loans to Public Sector and other Undertakings	1,01,64,88	41,00	1,02,05,88	—	1,02,05,88	—
जोड़ (60)	TOTAL (60)	1,01,64,88	41,00	1,02,05,88	—	1,02,05,88	—
जोड़	TOTAL	1,01,64,88	41,00	1,02,05,88	—	1,02,05,88	—
6885—उद्योगों और खनिजों के लिए अन्य कर्ज—	6885—Other Loans to Industries and Minerals—						
01 औद्योगिक वित्तीय संस्थानों को कर्ज—	01 Loans to Industrial Financial Institutions—						
190 सार्वजनिक क्षेत्र के और अन्य उपक्रमों को कर्ज	190 Loans to Public Sector and other Undertakings	43,71,80,65	2,60,23,47	44,90,17,45	1,27,24,04	43,62,93,41	4,96,38,53
		*—1,41,86,67					
800 अन्य कर्ज	800 Other Loans	34,69	—	34,69	—	34,69	—
जोड़ (01)	TOTAL (01)	43,72,15,34	2,60,23,47	44,90,52,14	1,27,24,04	43,63,28,10	4,96,38,53
		—1,41,86,67					

60	अन्य—	60	Others—						
195	औद्योगिक सहकारिता	195	Industrial Co-operatives	23,85,03	—	23,85,03	—	23,85,03	—
201	उत्पाद शुल्क राहत योजना के अन्तर्गत कर्जे	201	Loans under Excise Relief Scheme	45,47,60	—	45,47,60	2,57,97	42,89,63	—
800	अन्य कर्जे	800	Other Loans	37,78,25	25,00	38,03,25	12,58	37,90,67	4,64
	जोड़ (60)		TOTAL (60)	1,07,10,88	25,00	1,07,35,88	2,70,55	1,04,65,33	4,64
	जोड़		TOTAL	44,79,26,22	2,60,48,47	45,97,88,02	1,29,94,59	44,67,93,43	4,96,43,17
				-1,41,86,67					
7051	पत्तन और प्रकाश स्तंभों के लिए कर्जे—	7051	Loans for Ports & Light Houses—						
01	प्रमुख पत्तन—	01	Major Ports—						
190	सार्वजनिक क्षेत्र के और अन्य उपक्रमों को कर्जे	190	Loans to Public Sector and other Undertakings	14,71,90,03	73,89,00	15,45,79,03	34,00,07	15,11,78,96	—
800	अन्य कर्जे	800	Other Loans	7,78	—	7,78	—	7,78	—
	जोड़—(01)		TOTAL—(01)	14,71,97,81	73,89,00	15,45,86,81	34,00,07	15,11,86,74	—
60	अन्य	60	Others						
190	सार्वजनिक क्षेत्र के और अन्य उपक्रमों को कर्जे	190	Loans to Public Sector and other Undertakings	26,50,00	—	26,50,00	—	26,50,00	—
	जोड़ (60)		TOTAL (60)	26,50,00	—	26,50,00	—	26,50,00	—
	जोड़—		TOTAL	14,98,47,81	73,89,00	15,72,36,81	34,00,07	15,38,36,74	—
7052	नौवहन के लिए कर्जे—	7052	Loans for Shipping—						
01	समुद्रपार नौवहन—	01	Overseas Shipping—						
101	नौवहन विकास निधि समिति को कर्जे	101	Loans to Shipping Development Fund Committee	11,00,04	—	11,00,04	@-42,83,20	53,83,24	—
	जोड़ (01)		TOTAL (01)	11,00,04	—	11,00,04	-42,83,20	53,83,24	—
02	समुद्रपार नौवहन—	02	Coastal Shipping—						
101	नौवहन विकास निधि समिति को कर्जे	101	Loans to S.D.F.C.	1,28,39,96	—	1,28,39,96	45,30,71	83,09,25	—
190	सार्वजनिक क्षेत्र के और अन्य उपक्रमों को कर्जे	190	Loans to Public Sector and other Undertakings	8,40,25,10	30,00,00	8,26,87,88	95,18,60	7,31,69,28	—
	जोड़ (02)		TOTAL (02)	9,68,65,06	30,00,00	9,55,27,84	1,40,49,31	8,14,78,53	—
				-43,37,22					

* सरकारी लेखे के शेष को बढ़ते खाते डाले जाने के कारण पूर्व अवधि समयोजन को दर्शाता है।

* Represents Prior Period Adjustment on account of write off of the balance to Government Account.

** पाद टिप्पणी *6858-03-190 के अन्तर्गत देखें।

** Refer footnote * under 6858-03-190.

@ प्रतिकूल लेन-देन की जांच की जा रही है।

@ Adverse transaction is under Investigation.

वित्त लेखे, संघ सरकार
FINANCE ACCOUNTS, UNION GOVERNMENT

सं 15—वर्ष के दौरान दी गई पेशगियों और वापसियों, प्राप्त ब्याज और वर्ष के आरम्भ तथा अन्त में ऐसे कर्जों और पेशगियों के शेषों को दर्शाने वाला कर्जों और पेशगियों का विवरण—जारी
No. 15—STATEMENT OF LOANS AND ADVANCES SHOWING THE AMOUNTS ADVANCED AND REPAID, INTEREST RECEIVED
DURING THE YEAR AND THE BALANCES OF SUCH LOANS AND ADVANCES AT THE COMMENCEMENT
AND CLOSE OF THE YEAR—contd.

मुख्य शीर्ष और लघु शीर्ष	Major Heads and Minor Heads	1 अप्रैल, 1996 को शेष	वर्ष के दौरान दी गई पेशगियां	जोड़	वर्ष के दौरान की गई वापसियां	31 मार्च, 1997 को शेष	प्राप्त किया गया और राजस्व में जमा किया गया ब्याज Interest received and credited to revenue
	1	2	3	4	5	6	7
						(हजार रुपयों में)	
						(In thousands of rupees)	
7052—नौवहन के लिए कर्ज—समाप्त	7052—Loans for Shipping—Concltd.						
60 अन्य—	60 Others—						
101 एस० डी० एफ० सी० को कर्ज	101 Loans to SDFC	4,56,00	50,00	5,06,00	—	5,06,00	13,62,73
190 सार्वजनिक क्षेत्र के और अन्य उपक्रमों को कर्ज	190 Loans to Public Sector and other Undertakings	87,20,71	—	87,20,71	—	87,20,71	—
800 अन्य कर्ज	800 Other loans	56,00	—	56,00	—	56,00	—
जोड़—(60)	TOTAL—(60)	92,32,71	50,00	92,82,71	—	92,82,71	13,62,73
जोड़—	TOTAL	10,71,97,81 -43,37,22	30,50,00	10,59,10,59	97,66,11	9,61,44,48	13,62,73
7053—नागर विमानन के लिए कर्ज	7053—Loans for Civil Aviation—						
190 सार्वजनिक क्षेत्र के और अन्य उपक्रमों को कर्ज	190 Loans to Public Sector and other Undertakings	1,89,81,46 *-73,66,68	8,00,00	1,24,14,78	21,83,40	1,02,31,38	3,65,54
जोड़—	TOTAL	1,89,81,46 -73,66,68	8,00,00	1,24,14,78	21,83,40	1,02,31,38	3,65,54
7055—सड़क परिवहन के लिए कर्ज—	7055—Loans for Road Transport—						
101 सड़क परिवहन निगम की शाश्वतता के लिए कर्ज	101 Loans in Perpetuity to Road Transport Corporations	4,51	—	4,51	—	4,51	—
190 सार्वजनिक क्षेत्र के और अन्य उपक्रमों को कर्ज	190 Loans to Public Sector and other Undertakings	13,44,32,97	41,00,00	13,85,32,97	—	13,85,32,97	—
जोड़—	TOTAL	13,44,37,48	41,00,00	13,85,37,48	—	13,85,37,48	—

7056—अन्तर्देशीय जल परिवहन के लिए कर्जे—	7056—Loans for Inland Water Transport—						
190 सार्वजनिक क्षेत्र के और अन्य उपक्रमों को कर्जे जोड़—	190 Loans to Public Sector and other Undertakings	1,18,66,07	11,02,50	1,29,68,57	—	1,29,68,57	—
	TOTAL	1,18,66,07	11,02,50	1,29,68,57	—	1,29,68,57	—
7075—अन्य परिवहन सेवाओं के लिए कर्जे—	7075—Loans for Other Transport Services—						
01 सड़कों और पुल—	01 Roads and Bridges—						
190 सार्वजनिक क्षेत्र के और अन्य उपक्रमों को कर्जे जोड़—(01)	190 Loans to Public Sector and other Undertakings	1,69,49,90	—	1,69,49,90	—	1,69,49,90	—
जोड़—	TOTAL—(01)	1,69,49,90	—	1,69,49,90	—	1,69,49,90	—
	TOTAL	1,69,49,90	—	1,69,49,90	—	1,69,49,90	—
7275—अन्य संचार सेवाओं के लिए कर्जे—	7275—Loans for Other Communication Services—						
190 सार्वजनिक क्षेत्र के और अन्य उपक्रमों को कर्जे	190 Loans to Public Sector and other Undertakings	35,21,74	—	35,21,74	5,00,00	30,21,74	—
800 अन्य कर्जे जोड़	800 Other Loans	18	—	18	—	18	—
	TOTAL	35,21,92	—	35,21,92	5,00,00	30,21,92	—
7425—अन्य वैज्ञानिक अनुसंधान के लिए कर्जे—	7425—Loans for Other Scientific Research—						
190 सार्वजनिक क्षेत्र के और अन्य उपक्रमों को कर्जे	190 Loans to Public Sector and other Undertakings	7,56,42	1,90,00	9,46,42	—	9,46,42	—
800 अन्य कर्जे जोड़	800 Other Loans	13,52,75	—	13,52,75	1,70	13,51,05	—
	TOTAL	21,09,17	1,90,00	22,99,17	1,70	22,97,47	—
7452—पर्यटन के लिए कर्जे—	7452—Loans for Tourism—						
01 पर्यटक आधारभूत ढांचा—	01 Tourist Infrastructure—						
190 सार्वजनिक क्षेत्र के और अन्य उपक्रमों को कर्जे	190 Loans to Public Sector and other Undertakings	4,81	—	4,81	20	4,61	—
800 अन्य कर्जे जोड़—(01)	800 Other Loans	—88,06	—	—88,06	5,14	Ø—93,20	—
	Total—(01)	—83,25	—	—83,25	5,34	—88,59	—

* ऋण को इक्विटी में परिवर्तित किए जाने के कारण पूर्व अवधि समायोजन का शेषक है।

* Represents Prior Period Adjustment due to conversion of loan into equity.

Ø प्रतिकूल शेष की जांच की जा रही है।

Ø Adverse balance is under investigation.

वित्त लेखे, संघ सरकार
FINANCE ACCOUNTS, UNION GOVERNMENT

सं 15—वर्ष के दौरान दी गई पेशगियों और वापसियों, प्राप्त ब्याज और वर्ष के आरम्भ तथा अन्त में ऐसे कर्जों और पेशगियों के शेषों को दर्शाने वाला कर्जों और पेशगियों का विवरण—जारी
No. 15—STATEMENT OF LOANS AND ADVANCES SHOWING THE AMOUNTS ADVANCED AND REPAYED, INTEREST RECEIVED DURING THE YEAR AND THE BALANCES OF SUCH LOANS AND ADVANCES AT THE COMMENCEMENT

AND CLOSE OF THE YEAR—contd.

मुख्य शीर्ष और लघु शीर्ष	Major Heads and Minor Heads	1 अप्रैल, 1996 को शेष Balance on 1st April, 1996	वर्ष के दौरान दी गई पेशगियां Amount advanced during the year	जोड़ Total	वर्ष के दौरान की गई वापसियां Amount repaid during the year	31 मार्च, 1997 को शेष Balance on 31st March, 1997	प्राप्त किया गया और राजस्व में जमा किया गया ब्याज Interest received and credited to revenue
	1	2	3	4	5	6	7
						(हजार रुपयों में)	
						(In thousands of rupees)	
7452—पर्यटन के लिए कर्ज—समाप्त 60—अन्य—	7452—Loans for Tourism—Concl'd. 60.—Others—						
800 अन्य कर्ज	800 Other Loans	86,74	—	86,74	25	86,49	1,33
जोड़—(60)	TOTAL—(60)	86,74	—	86,74	25	86,49	1,33
जोड़—	TOTAL	3,49	—	3,49	5,59	—2,10	1,33
7453—विदेश व्यापार निर्यात संवर्धन के लिए कर्ज—	7453—Loans for Foreign Trade Export Promotion—						
190 सार्वजनिक क्षेत्र के और अन्य उपक्रमों को कर्ज	190 Loans to Public Sector and other Undertakings	7,49,92	—	7,49,92	—	7,49,92	—
जोड़—	TOTAL	7,49,92	—	7,49,92	—	7,49,92	—
7465—सामान्य वित्तीय और व्यापारिक संस्थानों के लिए कर्ज—	7465—Loans for General Financial and Trading Institutions—						
101 सामान्य वित्तीय संस्थान	101 General Financial Institutions	73,80,84	—	73,80,84	—	73,80,84	—
102 व्यापारिक संस्थान	102 Trading Institutions	50,00	—	50,00	—	50,00	—
जोड़—	TOTAL	74,30,84	—	74,30,84	—	74,30,84	—

7475—अन्य सामान्य आर्थिक सेवाओं के लिए कर्ज—	7475—Loans for Other General Economic Services—						
103 नागरिक पूर्ति	103 Civil Supplies	-76,48	16,00	-60,48	@-4,40,69	3,80,21	—
190 सार्वजनिक क्षेत्र के और अन्य उपक्रमों को कर्ज	190 Loans to Public Sector and other Undertakings	—	2,00,00	2,00,00	—	2,00,00	—
195 उपभोक्ता सहकारी समितियां	195 Consumer Co-operative	2,14	—	2,14	—	2,14	—
800 अन्य कर्ज	800 Other loans	84,82,26	30,25,00	1,15,07,26	3,89,89	1,11,17,37	—
जोड़	TOTAL	84,07,92	32,41,00	1,16,48,92	-50,80	1,16,99,72	—
7601—राज्य सरकारों को कर्ज और अग्रिम—	7601—LOANS AND ADVANCES TO STATE GOVERNMENTS—						
आन्ध्र प्रदेश--	ANDHRA PRADESH—						
01— आयोजना-भिन्न योजनाओं के लिए कर्ज--	01— Loans for Non-Plan Schemes—						
102 अल्प बचत संग्रहण का भाग	102 Share of Small Savings Collections	32,74,77,05	2,12,11,00	34,86,88,05	69,34,10	34,17,53,95	4,41,76,49
अन्य	Others	14,74,98 *5,01,00	1,55,18	21,31,16	5,76,60	15,54,56	1,39,31
जोड़—(01)	TOTAL—(01)	32,89,52,03 5,01,00	2,13,66,18	35,08,19,21	75,10,70	34,33,08,51	4,43,15,80
02— राज्य की आयोजनागत योजनाओं के लिए कर्ज—	02— Loans for State Plan Schemes—						
101 एक मुश्त (ब्लॉक) ऋण	101 Block Loans	45,30,37,71	10,55,83,27	55,86,20,98	1,44,89,22	54,41,31,76	5,31,73,61
अन्य	Others	5,76,84,28	—	5,76,84,28	64,09,37	5,12,74,91	52,67,68
जोड़—(02)	TOTAL—(02)	51,07,21,99	10,55,83,27	61,63,05,26	2,08,98,59	59,54,06,67	5,84,41,29
03— केंद्रीय आयोजनागत योजनाओं के लिए कर्ज	03— Loans for Central Plan Schemes	36,47,99	35,26,63	71,74,62	4,72,27	67,02,35	9,52,93
04— केंद्र द्वारा प्रायोजित आयोजनागत योजनाओं के लिए ऋण--	04— Loans for Centrally Sponsored Plan Schemes—	59,95,84 **—5,51,00	9,44,43	63,89,27	5,77,49	58,11,78	5,37,19
06— अर्थोपाय अग्रिम	06— Ways & Means Advances	1,50,00,00	3,24,71,50	4,74,71,50	4,74,71,50	—	9,61,47
07— 1984-85 पूर्व के ऋण	07— Pre 1984-85 Loans	10,35,03,00	—	10,35,03,00	59,63,95	9,75,39,05	60,73,72
जोड़	TOTAL	96,78,20,85 —50,00	16,38,92,01	1,13,16,62,86	8,28,94,50	1,04,87,68,36	1,12,82,40

* वर्ष 1994-95 के गलत वर्गीकरण में सुधार के लिए पूर्व अवधि समायोजन को दर्शाता है।

* Represents Prior Period Adjustment to rectify the misclassification of 1994-95.

** वर्ष 1994-95 के 5,01,00 (हजार) ₹० तथा 50,00 (हजार) ₹० के गलत वर्गीकरण में सुधार के लिए पूर्व अवधि समायोजन को दर्शाता है।

** Represents Prior Period Adjustment to rectify the misclassification of Rs. 5,01,00 (th) of 1994-95 and Rs. 50,00 (th) of 1995-96.

@ पिछले वर्ष के गलत वर्गीकरण में सुधार के लिए प्रतिकूल लेन-देन।

@ Adverse transaction to rectify the misclassification of previous year.

वित्त लेखे, संघ सरकार
FINANCE ACCOUNTS, UNION GOVERNMENT

सं 15—वर्ष के दौरान दी गई पेशगियो और वापसियो, प्राप्त ब्याज और वर्ष के आरम्भ तथा अन्त में ऐसे कर्जों और पेशगियो के शेषों को दर्शाने वाला कर्जों और पेशगियो का विवरण—जारी
No. 15—STATEMENT OF LOANS AND ADVANCES SHOWING THE AMOUNTS ADVANCED AND REPAID, INTEREST RECEIVED DURING THE YEAR AND THE BALANCES OF SUCH LOANS AND ADVANCES AT THE COMMENCEMENT

AND CLOSE OF THE YEAR—contd.

मुख्य शीर्ष और लघु शीर्ष	Major Heads and Minor Heads	Balance on 1st April, 1996	वर्ष के दौरान दी गई पेशगियां	जोड़	वर्ष के दौरान की गई वापसियां	31 मार्च, 1997 को शेष	प्राप्त किया गया और राजस्व में जमा किया गया ब्याज Interest received and credited to revenue
1	2	3	4	5	6	7	
							(हजार रुपयों में)
							(In thousands of rupees)
7601—राज्य सरकारोंके कर्ज और अग्रिम—जारी असम	7601—LOANS AND ADVANCES TO STATE GOVERNMENTS—Contd.						
	ASSAM						
01— योजना-भिन्न योजनाओं के लिए ऋण--	01— Loans for Non-Plan Schemes						
101- संसाधनों के अंतर को पूरा करने के लिए कर्ज	101 Loans to cover gap in resources	54,00	—	54,00	1,50	52,50	5,80
102- अल्प वचन संग्रहण का भाग	102 Share of Small Savings Collections	14,16,03,90	3,21,45,00	17,37,48,90	30,27,20	17,07,21,70	1,92,23,49
अन्य	Others	23,97,71 *-7,69	4,65,72	28,55,74	1,33,68	27,22,06	1,75
जोड़—(01)	TOTAL—(01)	14,40,55,61 *-7,69	3,26,10,72	17,66,58,64	31,62,38	17,34,96,26	1,92,31,04
02— राज्य की आयोजनागत योजनाओं के लिए कर्ज--	02— Loans for State Plan Schemes—						
101—एक मुश्त (ब्लॉक) ऋण	101-Block Loans	7,64,86,49	1,12,65,65	8,77,52,14	1,63,01,60	7,14,50,54	87,20,60
अन्य	Others	6,89,07,50	—	6,89,07,50	76,56,39	6,12,51,11	62,90,28
जोड़—(02)	TOTAL—(02)	14,53,93,99	1,12,62,65	15,66,59,64	2,39,57,99	13,27,01,65	1,50,10,88
03— केन्द्रीय आयोजनागत योजनाओं के लिए कर्ज--	03— Loans for Central Plan Schemes—						
		2,05,83,56	5,24,49	2,11,08,05	29,77	2,10,78,28	—
04— केन्द्र द्वारा प्रायोजित आयोजनागत योजनाओं के लिए कर्ज--	04— Loans for Centrally Sponsored Plan Schemes—						
		21,60,95 **57,69	96,02	23,14,66	2,84	23,11,82	—

05— विशेष आयोजनागत योजनाओं के लिए कर्ज--	05— Loans for Special Plan Schemes—	15,22,64	90,60	16,13,24	—	16,13,24	—	
06— अर्धोपार्जित अग्रिम	06— Ways & Means Advances	—	2,00,00	2,00,00	2,00,00	—	2,00	
07— 1984-85 से पूर्व के कर्ज-- जोड़	07— Pre 1984-85 Loans	6,48,56,68	—	6,48,56,68	38,58,64	6,09,98,04	41,44,10	
	TOTAL	37,85,73,43	50,00	4,47,87,48	42,34,10,91	3,12,11,62	39,21,99,29	3,83,88,02
अरुणाचल प्रदेश--	ARUNACHAL PRADESH—							
01— आयोजना-भिन्न योजनाओं के लिए कर्ज--	01— Loans for Non-Plan Schemes—							
10— संसाधनों के अंतर को पूरा करने के लिए कर्ज	101—Loans to cover gap in resources	14,80,77	—	14,80,77	—	14,80,77	—	
102—लघु बचत संग्रहण का भाग	102—Share of Small Savings Collections	32,67,05	2,75,00	35,42,05	1,15,80	34,26,25	4,36,60	
अन्य	Others	1,78,14	2,34,02	4,12,16	9,56	4,02,60	25,72	
जोड़—(01)	TOTAL—(01)	49,25,96	5,09,02	54,34,98	1,25,36	53,09,62	4,62,32	
02— राज्य की आयोजनागत योजनाओं के लिए कर्ज--	02— Loans for State Plan Schemes							
101—एक पुरत (ब्लॉक) ऋण	101—Block Loans	1,47,36,10	39,17,78	1,86,53,88	4,97,65	1,81,56,23	17,27,50	
अन्य	Others	15,88,42	—	15,88,42	1,76,49	14,11,93	1,45,00	
जोड़—(02)	TOTAL—(02)	1,63,24,52	39,17,78	2,02,42,30	6,74,14	1,95,68,16	18,72,50	
03— केन्द्रीय आयोजनागत योजनाओं के लिए कर्ज--	03— Loans for Central Plan Schemes	21,11	—	21,11	1,10	20,01	2,09	
04— केन्द्र द्वारा प्रायोजित आयोजनागत योजनाओं के लिए कर्ज	04— Loans for Centrally Sponsored Plan Schemes—	2,27,15	30,32	2,57,47	21,11	2,36,36	17,43	
05— विशेष आयोजनागत योजनाओं के लिए कर्ज--	05— Loans for Special Plan Schemes	6,23,19	32,97	6,56,16	54,01	6,02,15	67,50	
जोड़	TOTAL	2,21,21,93	44,90,09	2,66,12,02	8,75,72	2,57,36,30	24,21,84	

* विभाग के शेष के समाधान के लिए पूर्व अवधि समायोजन को दर्शाता है।

* Represents Prior Period Adjustment to reconcile the balances with the department.

** पादटिप्पणी *आंध्र प्रदेश तथा उपर्युक्त के अंतर्गत पादटिप्पणी *देखें।

** Refer footnote ** under Andhra Pradesh and * above.

वित्त लेखे, संघ सरकार
FINANCE ACCOUNTS, UNION GOVERNMENT

सं 15—वर्ष के दौरान दी गई पेशगियों और वापसियों, प्राप्त ब्याज और वर्ष के आरम्भ तथा अन्त में ऐसे कर्जों और पेशगियों के शेषों को दर्शाने वाला कर्जों और पेशगियों का विवरण—जारी
No. 15—STATEMENT OF LOANS AND ADVANCES SHOWING THE AMOUNTS ADVANCED AND REPAID, INTEREST RECEIVED DURING THE YEAR AND THE BALANCES OF SUCH LOANS AND ADVANCES AT THE COMMENCEMENT AND CLOSE OF THE YEAR—contd.

मुख्य शीर्ष और लघु शीर्ष	Major Heads and Minor Heads	1 अप्रैल, 1996 को शेष Balance on 1st April, 1996	वर्ष के दौरान दी गई पेशगियां Amount advanced during the year	जोड़ Total	वर्ष के दौरान की गई वापसियां Amount repaid during the year	31 मार्च, 1997 को शेष Balance on 31st March, 1997	प्राप्त किया गया और राजस्व में जमा किया गया ब्याज Interest received and credited to revenue
	1	2	3	4	5	6	7
						(हजार रुपयों में)	
						(In thousands of rupees)	
7601—राज्य सरकारों को कर्ज और अग्रिम—जारी	7601—LOANS AND ADVANCES TO STATE GOVERNMENTS—Contd.						
बिहार—	BIHAR—						
01— आयोजना-धिन योजनाओं के लिए कर्ज—	01— Loans for Non-Plan Schemes—						
102—अल्प बचत संग्रहण का भाग	102—Share of Small Savings Collections	29,99,20,10	5,10,06,00	35,09,26,10	99,34,90	34,09,91,20	3,88,04,80
अन्य	Others	17,47,86	1,70,91	19,18,77	2,13,73	17,05,04	1,41,96
जोड़—(01)	TOTAL—(01)	<u>30,16,67,96</u>	<u>5,11,76,91</u>	<u>35,28,44,87</u>	<u>1,01,48,63</u>	<u>34,26,96,24</u>	<u>3,89,46,76</u>
02 राज्य की आयोजनागत योजनाओं के लिए कर्ज—	02 Loans for State Plan Schemes						
101 एक मृगत (ब्लॉक) ऋण	101 Block Loans	35,56,78,82	8,14,63,89	43,71,42,71	1,28,11,85	42,43,30,86	4,11,99,41
अन्य	Others	7,33,60,08	—	7,33,60,08	81,51,12	6,52,08,96	66,96,73
जोड़—(02)	TOTAL—(02)	<u>42,90,38,90</u>	<u>8,14,63,89</u>	<u>51,05,02,79</u>	<u>2,09,62,97</u>	<u>48,95,39,82</u>	<u>4,78,96,14</u>

03— केन्द्रीय आयोजनागत योजनाओं के लिए कर्ज	03— Loans for Central Plan Schemes	5,28,93	13,76,70	19,05,63	35,49	18,70,14	30,98
04— केन्द्र द्वारा प्रायोजित आयोजनागत योजनाओं के लिए कर्ज--	04— Loans for Centrally Sponsored Plan Schemes—	37,47,95	76,25	38,24,20	4,14,02	34,10,18	3,56,57
07— 1984-85 से पूर्व के कर्ज-- जोड़	07— Pre 1984-85 Loans	12,66,09,13	—	12,66,09,13	79,89,34	11,86,19,79	76,41,67
	TOTAL	86,15,92,87	13,40,93,75	99,56,86,62	3,95,50,45	95,61,36,17	9,48,72,12
गुजरात--	GUJRAT—						
01— आयोजना-भिन्न योजनाओं के लिए कर्ज	01— Loans for Non-Plan Schemes						
102—अल्प बचत संग्रहण का भाग	102.- Share of Small Savings Collections	57,12,34,50	9,11,48,00	66,23,82,50	1,50,36,80	64,73,45,70	7,57,36,74
अन्य जोड़—(01)	Others	13,16,28	93,78	14,10,06	72,71	13,37,35	99,59
	TOTAL (01)	57,25,50,78	9,12,41,78	66,37,92,56	1,51,09,51	64,86,83,05	7,58,36,33
02— राज्य की आयोजनागत योजनाओं के लिए कर्ज	02— Loans for State Plan Schemes						
101—एक मुरत (ब्लॉक) ऋण	101—Block Loans	19,29,72,74	6,22,15,39	25,51,88,13	69,29,18	24,82,58,95	2,19,98,87
अन्य जोड़—(02)	Others	4,14,17,92 *-1	—	4,14,17,91	42,96,33	3,71,21,58	35,29,75
	TOTAL—(02)	23,43,90,66 -1	6,22,15,39	29,66,06,04	1,12,25,51	28,53,80,53	2,55,28,62
03— केन्द्रीय आयोजनागत योजनाओं के लिए कर्ज	03— Loans for Central Plan Schemes	—1,09,29	74,77,25	73,67,96	8,68	73,59,28	3,63

* विभाग में शेषों के समाधान के लिए पूर्व अवधि समायोजन को दर्शाता है।

* Represents Prior Period Adjustment to rectify the misclassification of previous years.

वित्त लेखे, संघ सरकार
FINANCE ACCOUNTS, UNION GOVERNMENT

सं 15—वर्ष के दौरान दी गई पेशगियों और वापसियों, प्राप्त ब्याज और वर्ष के आरम्भ तथा अन्त में ऐसे कर्जों और पेशगियों के शेषों को दर्शाने वाला कर्जों और पेशगियों का विवरण—जारी
No. 15—STATEMENT OF LOANS AND ADVANCES SHOWING THE AMOUNTS ADVANCED AND REPAYED, INTEREST RECEIVED DURING THE YEAR AND THE BALANCES OF SUCH LOANS AND ADVANCES AT THE COMMENCEMENT

AND CLOSE OF THE YEAR—contd.

मुख्य शीर्ष और लघु शीर्ष	Major Heads and Minor Heads	1 अप्रैल, 1996 को शेष	वर्ष के दौरान दी गई पेशगियां	जोड़	वर्ष के दौरान की गई वापसियां	31 मार्च, 1997 को शेष	प्राप्त किया गया और राजस्व में जमा किया गया ब्याज Interest received and credited to revenue
	1	2	3	4	5	6	7
						(हजार रुपयों में)	
						(In thousands of Rupees)	
7601—राज्य सरकारों को कर्ज और अग्रिम—जारी गुजरात—समाप्त	7601—LOANS AND ADVANCES TO STATE GOVERNMENTS—contd. GUJRAT—concltd.						
04 केन्द्र द्वारा प्रायोजित आयोजनागत योजनाओं के लिए कर्ज	04 Loans for Centrally Sponsored Plan Schemes	39,74,30	3,96,32	43,70,62	3,07,05	40,63,57	3,54,56
05 विशेष आयोजनागत योजनाओं के लिए कर्ज	05 Loans for Special Plan Schemes	45,51	—	45,51	7,30	38,21	4,38
07 1984-85 से पूर्व के कर्ज	07 Pre 1984-85 Loans	5,81,35,66	—	5,81,35,66	67,49,52	5,13,86,14	36,86,13
जोड़	TOTAL	86,89,87,62	16,13,30,74	1,03,03,18,35	3,34,07,57	99,69,10,78	10,54,13,65
गोवा--	GOA—	—1					
01 आयोजना-भिन्न योजनाओं के लिए कर्ज	01 Loans for Non-Plan Schemes						
101 संसाधनों के अंतर को पूरा करने के लिए कर्ज	101 Loans to cover gap in resources	81,69,73	—	81,69,73	—	81,69,73	—

102	लघु बचत संग्रहण का भाग	102	Share of Small Savings Collections	1,72,72,25	27,74,00	2,00,46,25	4,38,85	1,96,07,40	23,15,67
	अन्य		Others	95,64	39,74	1,35,38	4,91	1,30,47	11,03
	जोड़—(01)		TOTAL—(01)	2,55,37,62	28,13,74	2,83,51,36	4,43,76	2,79,07,60	23,26,70
02	राज्य की आयोजनागत योजनाओं के लिए कर्ज	02	Loans for State Plan Schemes						
101	एक मुश्त (ब्लॉक) ऋण	101	Block Loans	3,18,82,21	42,31,01	3,61,13,22	12,61,54	3,48,51,68	28,66,17
	अन्य		Others	3,27,22,38	—	3,27,22,38	9,77,85	3,17,44,53	8,03,38
	जोड़—(02)		TOTAL—(02)	6,46,04,59	42,31,01	6,88,35,60	22,39,39	6,65,96,21	36,69,55
03	केन्द्रीय आयोजनागत योजनाओं के लिए कर्ज	03	Loans for Central Plan Schemes	26,09	—	26,09	1,11	24,98	1,91
04	केन्द्र द्वारा प्रायोजित आयोजनागत योजनाओं के लिए कर्ज	04	Loans for Centrally Sponsored Plan Schemes	8,41,12	—	8,41,12	30,75	8,10,37	53,18
07	1984-85 से पूर्व के कर्ज	07	Pre 1984-85 Loans	—19	—	—19	@—19	—	—
	जोड़		TOTAL	9,10,09,23	70,44,75	9,80,53,98	27,14,82	9,53,39,16	60,51,34
	हरियाणा--		HARYANA—						
01	आयोजना-भिन्न योजनाओं के लिए कर्ज--	01	Loans for Non-Plan Schemes						
101	संसाधनों के अंतर को पूरा करने के लिए कर्ज	101	Loans to cover gap in resources	3,00,00,00	—	3,00,00,00	1,00,00,00	2,00,00,00	39,00,00
102	अल्प बचत संग्रहण का भाग	102	Share of Small Savings Collections	16,69,05,30	2,56,45,00	19,25,50,30	40,75,20	18,84,75,10	2,21,93,84
	अन्य		Others	3,80,78	39,13	4,19,91	30,81	3,89,10	38,83
	जोड़—(01)		TOTAL—(01)	19,72,86,08	2,56,84,13	22,29,70,21	1,41,06,01	20,88,64,20	2,61,32,67

@ ऋण लेन-देन प्रतिकूल शेष के समायोजन के लिए है।

@ Minus transaction to clear the adverse balance

वित्त लेखे, संघ सरकार
FINANCE ACCOUNTS, UNION GOVERNMENT

सं 15—वर्ष के दौरान दी गई पेशगियों और वापसियों, प्राप्त ब्याज और वर्ष के आरम्भ तथा अन्त में ऐसे कर्जों और पेशगियों के शेषों को दर्शाने वाला कर्जों और पेशगियों का विवरण—जारी
No. 15—STATEMENT OF LOANS AND ADVANCES SHOWING THE AMOUNTS ADVANCED AND REPAYED, INTEREST RECEIVED DURING THE YEAR AND THE BALANCES OF SUCH LOANS AND ADVANCES AT THE COMMENCEMENT AND CLOSE OF THE YEAR—contd.

मुख्य शीर्ष और लघु शीर्ष	Major Heads and Minor Heads	Balance on 1st April, 1996	Amount advanced during the year	Total	Amount repaid during the year	Balance on 31st March, 1997	Interest received and credited to revenue
	1	2	3	4	5	6	7
						(हजार रुपयों में)	
						(In thousands of Rupees)	
7601—राज्य सरकारों को कर्ज और अग्रिम—जारी	7601—LOANS AND ADVANCES TO STATE GOVERNMENTS—contd.						
हरियाणा—समाप्त	HARYANA—concltd.						
02 राज्य की आयोजनागत योजनाओं के लिए कर्ज	02 Loans for State Plan Schemes						
101 एक मुश्त (ब्लॉक) ऋण	101 Block Loans	8,34,52,85	2,40,77,16	10,75,30,01	27,28,38	10,48,01,63	98,21,65
अन्य	Others	1,67,25,69	—	1,67,25,69	18,58,41	1,48,67,28	15,26,82
जोड़—(02)	TOTAL—(02)	10,01,78,54	2,40,77,16	12,42,55,70	45,86,79	11,96,68,91	1,13,48,47
03 केन्द्रीय आयोजनागत योजनाओं के लिए कर्ज	03 Loans for Central Plan Schemes	25,49	32,51,26	32,76,75	2,42	32,74,33	94
04 केन्द्र द्वारा प्रायोजित आयोजनागत योजनाओं के लिए कर्ज	04 Loans for Centrally Sponsored Plan Schemes	22,85,89	1,47,72	24,33,61	2,28,46	22,05,15	2,35,24
07 1984-85 पूर्व के कर्ज	07 Pre 1984-85 Loans	2,60,18,26	—	2,60,18,26	21,47,95	3,38,70,31	16,03,12
जोड़	TOTAL	32,57,94,26	5,31,60,27	37,89,54,53	2,10,71,63	35,78,82,90	3,93,20,44

हिमाचल प्रदेश		HIMACHAL PRADESH						
01	आयोजना-भिन्न योजनाओं के लिए कर्ज	01	Loans for Non-Plan Schemes					
102	अल्प बचत संग्रहण का भाग	102	Share of Small Savings Collections					
	अन्य		9,92,10,30	2,76,09,00	12,68,19,30	20,43,65	12,47,75,65	1,34,67,09
	जोड़—(01)		5,15,37	37,78	5,53,15	58,92	4,94,23	26,07
			<u>9,97,25,67</u>	<u>2,76,46,78</u>	<u>12,73,72,45</u>	<u>21,02,57</u>	<u>12,52,69,88</u>	<u>1,34,93,16</u>
02	राज्य की आयोजनागत योजनाओं के लिए कर्ज-	02	Loans for State Plan Schemes—					
101	एक मुश्त (ब्लॉक) ऋण	101	Block Loans					
	अन्य		2,20,35,59	54,12,22	2,74,47,81	7,71,79	2,66,76,02	26,26,29
	जोड़—(02)		53,22,69	—	53,22,69	5,91,41	47,31,28	4,85,89
			<u>2,73,58,28</u>	<u>54,12,22</u>	<u>3,27,70,50</u>	<u>13,63,20</u>	<u>3,14,07,30</u>	<u>31,12,18</u>
03	केन्द्रीय आयोजनागत योजनाओं के लिए कर्ज-	03	Loans for Central Plan Schemes—					
			60,14	3,15	63,29	3,45	59,84	2,98
04	केन्द्र द्वारा प्रायोजित आयोजनागत योजनाओं के लिए कर्ज--	04	Loans for Centrally Sponsored Plan Schemes—					
			52,87,45	3,93,26	56,80,71	3,80,95	52,99,76	5,14,66
06	अर्धोपाय अग्रिम	06	Ways & Means Advances					
			—	53,10,00	53,10,00	53,10,00	—	1,05,23
07	1984-85 पूर्व के कर्ज	07	Pre 1984-85 Loans					
			1,04,84,24	—	1,04,84,24	7,24,67	97,59,57	6,50,28
	जोड़		<u>14,29,15,78</u>	<u>3,87,65,41</u>	<u>18,16,81,19</u>	<u>98,84,84</u>	<u>17,17,96,35</u>	<u>1,78,78,49</u>

वित्त लेखे, संघ सरकार
FINANCE ACCOUNTS, UNION GOVERNMENT

सं 15—वर्ष के दौरान दी गई पेशगियों और वापसियों, प्राप्त ब्याज और वर्ष के आरम्भ तथा अन्त में ऐसे कर्जों और पेशगियों के शेषों को दर्शाने वाला कर्जों और पेशगियों का विवरण—जारी
No. 15—STATEMENT OF LOANS AND ADVANCES SHOWING THE AMOUNTS ADVANCED AND REPAYED, INTEREST RECEIVED
DURING THE YEAR AND THE BALANCES OF SUCH LOANS AND ADVANCES AT THE COMMENCEMENT
AND CLOSE OF THE YEAR—contd.

मुख्य शीर्ष और लघु शीर्ष	Major Heads and Minor Heads	1 अप्रैल, 1996 को शेष Balance on 1st April, 1996	वर्ष के दौरान दी गई पेशगियां Amount advanced during the year	जोड़ Total	वर्ष के दौरान की गई वापसियां Amount repaid during the year	31 मार्च, 1997 को शेष Balance on 31st March, 1997	प्राप्त किया गया और राजस्व में जमा किया गया ब्याज Interest received and credited to revenue
	1	2	3	4	5	6	7
						(हजार रुपयों में) (In thousands of Rupees)	
7601—राज्य सरकारों को कर्ज और अग्रिम—जारी	7601—LOANS AND ADVANCES TO STATE GOVERNMENTS—contd.						
जम्मू और कश्मीर	JAMMU & KASHMIR						
01 आयोजना-धिन्न योजनाओं के लिए कर्ज	01 Loans for Non Plan Schemes						
101 संसाधनों के अन्तर को पूरा करने के लिए कर्ज	101 Loans to cover gap in resources	—1 *1	—	—	—	—	—
102 अल्प बचत संग्रहण का भाग	102 Share of Small Sav- ing Collections	5,82,02,82	1,81,91,00	7,63,93,82	15,61,05	7,48,32,77	77,87,35
अन्य	Others	4,36,56	69,46	5,06,02	16,53	4,89,49	16,65
जोड़—(01)	TOTAL—(01)	5,86,39,37	1,82,60,46	7,68,99,84	15,77,58	7,53,22,26	78,04,00

02	राज्य की आयोजनागत योजनाओं के लिए कर्ज	02	Loans for State Plan Schemes						
101	एक मुश्त (ब्लॉक) ऋण अन्य	101	Block Loans	8,31,10,10	2,79,50,76	11,10,60,86	42,48,13	10,68,12,73	93,88,00
			Others	6,00,41,25	—	6,00,41,25	66,71,25	5,33,70,00	54,80,91
	जोड़—(02)		TOTAL—(02)	14,31,51,35	2,79,50,76	17,11,02,11	1,09,19,38	16,01,82,73	1,48,68,91
03	केंद्रीय आयोजनागत योजनाओं के लिए कर्ज	03	Loans for Central Plan Schemes	54,11	1,33,93	1,88,04	2	1,88,02	—
04	केन्द्र द्वारा प्रायोजित आयोजनागत योजनाओं के लिए कर्ज	04	Loans for Centrally Sponsored Plan Schemes	15,18,98	2,13,63	17,32,61	1,00,97	16,31,64	47,79
07	1984-85 पूर्व के कर्ज	07	Pre 1984-85 Loans	5,28,94,30	—	5,28,94,30	29,03,19	4,99,91,11	32,41,06
	जोड़		TOTAL	25,62,58,11	4,65,58,78	30,28,16,90	1,55,01,14	28,73,15,76	2,59,61,76
कर्नाटक-			KARNATAKA—						
01	आयोजना- भिन्न योजनाओं के लिए कर्ज	01	Loans for Non-Plan Schemes						
102	अल्प बचत संग्रहण का भाग	102	Share of Small Savings Collections	31,17,60,60	4,79,30,00	35,96,90,60	69,20,60	35,27,70,00	4,16,52,57
	अन्य		Others	24,77,01	1,89,10	26,66,11	1,10,75	25,55,36	2,13,49
	जोड़—(01)		TOTAL—(01)	31,42,37,61	4,81,19,10	36,23,56,71	70,31,35	35,53,25,36	4,18,66,06
02	राज्य की आयोजनागत योजनाओं के लिए कर्ज	02	Loans for State Plan Schemes						
101	एक मुश्त (ब्लॉक) कर्ज	101	Block Loans	20,92,58,31	5,07,28,30	25,99,86,61	69,94,84	25,29,91,77	2,44,31,46
	अन्य		Others	3,43,02,69	—	3,43,02,69	38,11,41	3,04,91,28	31,31,35
	जोड़—(02)		TOTAL—(02)	24,35,61,00	5,07,28,30	29,42,89,30	1,08,06,25	28,34,83,05	2,75,62,81

* गुजरात के अंतर्गत * पादटिप्पणी देखें।

* Refer footnote * under Gujrat.

वित्त लेखे, संघ सरकार
FINANCE ACCOUNTS, UNION GOVERNMENT

सं 15—वर्ष के दौरान दी गई पेशगियों और वापसियों, प्राप्त ब्याज और वर्ष के आरम्भ तथा अन्त में ऐसे कर्जों और पेशगियों के शेषों को दर्शाने वाला कर्जों और पेशगियों का विवरण—जारी
No. 15—STATEMENT OF LOANS AND ADVANCES SHOWING THE AMOUNTS ADVANCED AND REPAYED, INTEREST RECEIVED DURING THE YEAR AND THE BALANCES OF SUCH LOANS AND ADVANCES AT THE COMMENCEMENT AND CLOSE OF THE YEAR—contd.

मुख्य शीर्ष और लघु शीर्ष	Major Heads and Minor Heads	1 अप्रैल, 1996 को शेष	वर्ष के दौरान दी गई पेशगियां	जोड़	वर्ष के दौरान की गई वापसियां	31 मार्च, 1997 को शेष	प्राप्त किया गया और राजस्व में जमा किया गया ब्याज
		Balance on 1st April, 1996	Amount advanced during the year	Total	Amount repaid during the year	Balance on 31st March, 1997	Interest received and credited to revenue
		1	2	3	4	5	6
						7	
						(हजार रुपयों में)	
						(In thousands of Rupees)	
7601—राज्य सरकारों को कर्ज और अग्रिम—जारी	7601—LOANS AND ADVANCES TO STATE GOVERNMENTS—contd.						
कर्नाटक--समाप्त	KARNATAKA—concl'd.						
03 केंद्रीय आयोजनागत योजनाओं के लिए कर्ज	03 Loans for Central Plan Schemes	2,64,66	61,46,34	64,11,00	13,60	63,97,40	18,69
04 केन्द्र द्वारा प्रायोजित आयोजनागत योजनाओं के लिए कर्ज	04 Loans for Centrally Sponsored Plan Schemes	73,53,45	14,82,11	88,35,56	4,29,02	84,06,54	7,74,56
07 1984-85 पूर्व के कर्ज जोड़	07 Pre 1984-85 Loans	3,87,77,48	—	3,87,77,48	37,83,84	3,49,93,64	24,81,08
	TOTAL	60,41,94,20	10,64,75,85	71,06,70,05	2,20,64,06	68,86,05,99	7,27,03,20
केरल--	KERALA—						
01 आयोजना-भिन योजनाओं के लिए कर्ज	01 Loans for Non-Plan Schemes						
102 अल्प बचत संग्रहण का भाग	102 Share of Small Savings Collections	17,16,82,10	1,80,25,00	18,97,07,10	31,67,35	18,65,39,75	2,33,73,82
अन्य	Others	6,05,62	64,64	6,70,26	26,04	6,44,22	41,21
जोड़—(01)	TOTAL—(01)	17,22,87,72	1,80,89,64	19,03,77,36	31,93,39	18,71,83,97	2,34,15,03

02	राज्य की आयोजनागत योजनाओं के लिए कर्ज	02	Loans for State Plan Schemes	17,24,67,70					
101	एक मुश्त (ब्लॉक) ऋण	101	Block Loans	*-3,68,00	3,52,74,59	20,73,74,29	60,48,41	20,13,25,88	1,99,58,65
	अन्य		Others	3,44,90,43 *3,68,00	—	3,48,58,43	38,73,16	3,09,85,27	31,84,00
	जोड़—(02)		TOTAL—(02)	20,69,58,13	3,52,74,59	24,22,32,72	99,21,57	23,23,11,15	2,31,42,65
03	केंद्रीय आयोजनागत योजनाओं के लिए कर्ज	03	Loans for Central Plan Schemes	14,37,99	3,88,93	18,26,92	80,74	17,46,18	1,35,84
04	केन्द्र द्वारा प्रायोजित आयोजनागत योजनाओं के लिए कर्ज	04	Loans for Centrally Sponsored Plan Schemes	37,61,46	2,41,29	40,02,75	2,96,82	37,05,93	3,84,08
07	1984-85 पूर्व के कर्ज	07	Pre 1984-85 Loans	3,94,01,27	—	3,94,01,27	30,58,94	3,63,42,33	23,10,13
	जोड़		TOTAL	42,38,46,57	5,39,94,45	47,78,41,02	1,65,51,46	46,12,89,56	4,93,87,73
मध्य प्रदेश--		MADHYA PRADESH--							
01	आयोजना-भिन्न योजनाओं के लिए कर्ज	01	Loans for Non-Plan Schemes						
102	अल्प बचत संग्रहण का भाग	102	Share of Small Savings Collections	19,00,56,70	3,63,37,00	22,63,93,70	51,03,15	22,12,90,55	2,48,92,69
	अन्य		Others	15,30,53	2,70,44	18,00,97	1,99,91	16,01,06	95,75
	जोड़—(01)		TOTAL—(01)	19,15,87,23	3,66,07,44	22,81,94,67	53,03,06	22,28,91,61	2,49,88,44

* प्रतिकूल शेष के परिसमापन के लिए पूर्व अवधि समायोजन को दर्शाता है।
* Represents Prior Period Adjustment to liquidate the adverse balance.

वित्त लेखे, संघ सरकार
FINANCE ACCOUNTS, UNION GOVERNMENT

सं 15—वर्ष के दौरान दी गई पेशगियों और वापसियों, प्राप्त ब्याज और वर्ष के आरम्भ तथा अन्त में ऐसे कर्जों और पेशगियों के शेषों को दर्शाने वाला कर्जों और पेशगियों का विवरण—जारी
No. 15—STATEMENT OF LOANS AND ADVANCES SHOWING THE AMOUNTS ADVANCED AND REPAID, INTEREST RECEIVED
DURING THE YEAR AND THE BALANCES OF SUCH LOANS AND ADVANCES AT THE COMMENCEMENT
AND CLOSE OF THE YEAR—contd.

मुख्य शीर्ष और लघु शीर्ष	Major Heads and Minor Heads	1 अप्रैल, 1996 को शेष	वर्ष के दौरान दी गई पेशगियां	जोड़	वर्ष के दौरान की गई वापसियां	31 मार्च, 1997 को शेष	प्राप्त किया गया और राजस्व में जमा किया गया ब्याज
		Balance on 1st April, 1996	Amount advanced during the year	Total	Amount repaid during the year	Balance on 31st March, 1997	Interest received and credited to revenue
	1	2	3	4	5	6	7
						(हजार रुपयों में)	
						(In thousands of Rupees)	
7601—राज्य सरकारों को कर्ज और अग्रिम—जारी	7601—LOANS AND ADVANCES TO STATE GOVERNMENTS—contd.						
मध्य प्रदेश--समाप्त	MADHYA PRADESH—concl'd.						
02 राज्य की आयोजनागत योजनाओं के लिए कर्ज	02 Loans for State Plan Schemes—						
101 एक मुश्त (ब्लॉक) ऋण अन्य	101 Block Loans Others	23,97,43,48 6,04,87,51	6,21,77,42 —	30,19,20,90 6,04,87,51	87,51,23 67,20,83	29,31,69,67 5,37,66,68	2,75,51,19 54,70,40
जोड़—(02)	TOTAL—(02)	30,02,30,99	6,21,77,42	36,24,08,41	1,54,72,06	34,69,36,35	3,30,21,59
03 केंद्रीय आयोजनागत योजनाओं के लिए कर्ज	03 Loans for Central Plan Schemes	8,20,99	63,31,40	71,52,39	1,33,09	70,19,30	59,97
04 केन्द्र द्वारा प्रायोजित आयोजनागत योजनाओं के लिए कर्ज	04 Loans for Centrally Sponsored Plan Schemes	98,72,53	14,12,95	1,12,85,48	7,66,09	1,05,19,39	10,64,82
07 1984-85 पूर्व के कर्ज	07 Pre 1984-85 Loans	7,64,00,18	—	7,64,00,18	53,04,34	7,10,95,84	46,78,21
जोड़	TOTAL	57,89,11,92	10,65,29,21	68,54,41,13	2,69,78,64	65,84,62,49	6,38,13,03

महाराष्ट्र—		MAHARASHTRA—							
01	आयोजना-धिन योजनाओं के लिए कर्ज	01	Loans for Non- Plan Schemes						
102	लघु बचत संग्रहण का भाग	102	Share of Small Sav- ings Collections	80,17,05,40	15,18,00,00	95,35,05,40	2,27,19,85	93,07,85,55	10,42,82,25
	अन्य		Others	12,08,44	1,56,52	13,64,96	67,21	12,97,75	94,94
	जोड़—(01)		TOTAL—(01)	<u>80,29,13,84</u>	<u>15,19,56,52</u>	<u>95,48,70,36</u>	<u>2,27,87,06</u>	<u>93,20,83,30</u>	<u>10,43,77,19</u>
02	राज्य की आयोजनागत योजनाओं के लिए कर्ज--	02	Loans for State Plan Schemes—						
101	एक मुरत (ब्लाक) ऋण	101	Block Loans	37,26,45,74	14,60,50,46	51,86,96,20	1,21,59,51	50,65,36,69	4,40,03,75
	अन्य		Others	5,88,68,37	—	5,88,68,37	65,40,93	5,23,27,44	53,73,85
	जोड़—(02)		TOTAL—(02)	<u>43,15,14,11</u>	<u>14,60,50,46</u>	<u>57,75,64,57</u>	<u>1,87,00,44</u>	<u>55,88,64,13</u>	<u>4,93,77,60</u>
03	केन्द्रीय आयोजनागत योजनाओं के लिए कर्ज	03	Loans for Central Plan Schemes	1,19,90	14,00,23	15,20,13	82	15,19,31	1,85
04	केन्द्र द्वारा प्रायोजित आयोजनागत योजनाओं के लिए कर्ज	04	Loans for Centrally Sponsored Plan Schemes	82,36,69	10,27,25	92,63,94	3,59,84	89,04,10	7,25,24
07	1984-85 पूर्व के कर्ज	07	Pre 1984-85 Loans	10,86,09,15	—	10,86,09,15	1,23,51,05	9,62,58,10	71,33,67
	जोड़		TOTAL	<u>1,35,13,93,69</u>	<u>30,04,34,46</u>	<u>1,65,18,28,15</u>	<u>5,41,99,21</u>	<u>1,59,76,28,94</u>	<u>16,16,15,55</u>

वित्त लेखे, संघ सरकार
FINANCE ACCOUNTS, UNION GOVERNMENT

सं 15—वर्ष के दौरान दी गई पेशगियों और वापसियों, प्राप्त ब्याज और वर्ष के आरम्भ तथा अन्त में ऐसे कर्जों और पेशगियों के शेषों को दर्शाने वाला कर्जों और पेशगियों का विवरण—जारी
No. 15—STATEMENT OF LOANS AND ADVANCES SHOWING THE AMOUNTS ADVANCED AND REPAYED, INTEREST RECEIVED DURING THE YEAR AND THE BALANCES OF SUCH LOANS AND ADVANCES AT THE COMMENCEMENT AND CLOSE OF THE YEAR—contd.

मुख्य शीर्ष और लघु शीर्ष	Major Heads and Minor Heads	1 अप्रैल, 1996 को शेष	वर्ष के दौरान दी गई पेशगियां	जोड़	वर्ष के दौरान की गई वापसियां	31 मार्च, 1997 को शेष	प्राप्त किया गया और राजस्व में जमा किया गया ब्याज
		Balance on 1st April, 1996	Amount advanced during the year	Total	Amount repaid during the year	Balance on 31st March, 1997	Interest received and credited to revenue
		2	3	4	5	6	7
						(हजार रुपयों में)	
						(In thousands of Rupees)	
7601—राज्य सरकारों को कर्ज और अग्रिम—जारी	7601—LOANS AND ADVANCES TO STATE GOVERNMENTS—contd.						
मणिपुर—	MANIPUR—						
01 आयोजना-भिन्न योजनाओं के लिए कर्ज	01 Loans for Non-Plan Schemes						
102 अल्प वचन संग्रहण का भाग	102 Share of Small Savings Collections	41,81,00	9,48,00	51,29,00	1,41,80	49,87,20	5,55,20
अन्य	Others	3,18,11	2,68,81	5,86,92	50,57	5,36,35	31,83
जोड़—(01)	TOTAL—(01)	44,99,11	12,16,81	57,15,92	1,92,37	55,23,55	5,87,03
02 राज्य की आयोजनागत योजनाओं के लिए कर्ज	02 Loans for State Plan Schemes						
101 एक मुश्त (ब्लॉक) ऋण	101 Block Loans	78,74,28	25,34,90	1,04,09,18	2,55,06	1,01,54,12	9,23,84
अन्य	Others	22,74,49	—	22,74,49	2,52,72	20,21,77	2,07,63
जोड़—(02)	TOTAL—(02)	1,01,48,77	25,34,90	1,26,83,67	5,07,78	1,21,75,89	11,31,47

03	केन्द्रीय आयोजनागत योजनाओं के लिए कर्ज	03	Loans for Central Plan Schemes	1,01,76	4,30,00	5,31,76	2,58	5,29,18	10,03
04	केन्द्र द्वारा प्रायोजित आयोजनागत योजनाओं के लिए कर्ज	04	Loans for Centrally Sponsored Plan Schemes	8,32,11	63,75	8,95,86	82,69	8,13,17	67,07
05	विशेष आयोजनागत योजनाओं के लिए कर्ज	05	Loans for Special Plan Schemes	4,79,20	31,90	5,11,10	48,23	4,62,87	57,03
06	अर्थोपाय अग्रिम	06	Ways & Means Advances	4,48	22,80,00	22,84,48	22,80,00	4,48	45,18
07	1984-85 से पूर्व के कर्ज जोड़	07	Pre 1984-85 Loans TOTAL	34,97,63 1,95,63,06	— 65,57,36	34,97,63 2,61,20,42	1,87,16 33,00,81	33,10,47 2,28,19,61	2,09,00 21,06,81
मेघालय--		MEGHALAYA—							
01	आयोजना-भिन्न योजनाओं के लिए कर्ज--	01	Loans for Non-Plan Schemes						
102	अल्प बचत संग्रहण का भाग	102	Share of Small Savings Collections	85,33,25	2,94,00	88,27,25	2,72,65	85,54,60	11,22,06
	अन्य		Others	1,61,81	36,59	1,98,40	14,61	1,83,79	15,92
	जोड़—(01)		TOTAL—(01)	86,95,06	3,30,59	90,25,65	2,87,26	87,38,39	11,37,98
02	राज्य की आयोजनागत योजनाओं के लिए कर्ज	02	Loans for State Plan Schemes						
101	एक मुरत (ब्लॉक) ऋण	101	Block Loans	94,18,27	24,16,25	1,18,34,52	3,44,80	1,14,89,72	10,92,01
	अन्य		Others	20,76,03	—	20,76,03	2,30,67	18,45,36	1,89,51
	जोड़—(02)		TOTAL—(02)	1,14,94,30	24,16,25	1,39,10,55	5,75,47	1,33,35,08	12,81,52

वित्त लेखे, संघ सरकार
FINANCE ACCOUNTS, UNION GOVERNMENT

सं 15—वर्ष के दौरान दी गई पेशगियों और वापसियों, प्राप्त ब्याज और वर्ष के आरम्भ तथा अन्त में ऐसे कर्जों और पेशगियों के शेषों को दर्शाने वाला कर्जों और पेशगियों का विवरण—जारी
No. 15—STATEMENT OF LOANS AND ADVANCES SHOWING THE AMOUNTS ADVANCED AND REPAID, INTEREST RECEIVED DURING THE YEAR AND THE BALANCES OF SUCH LOANS AND ADVANCES AT THE COMMENCEMENT AND CLOSE OF THE YEAR—contd.

मुख्य शीर्ष और लघु शीर्ष	Major Heads and Minor Heads	1 अप्रैल, 1996 को शेष	वर्ष के दौरान दी गई पेशगियां	जोड़	वर्ष के दौरान की गई वापसियां	31 मार्च, 1997 को शेष	प्राप्त किया गया और राजस्व में जमा किया गया ब्याज
		Balance on 1st April, 1996	Amount advanced during the year	Total	Amount repaid during the year	Balance on 31st March, 1997	Interest received and credited to revenue
	1	2	3	4	5	6	7
						(हजार रुपयों में)	
						(In thousands of Rupees)	
7601—राज्य सरकारों को कर्ज और अधिम—जारी मेघालय--समाप्त	7601—LOANS AND ADVANCES TO STATE GOVERNMENTS—contd. MEGHALAYA—concl'd.						
03 केंद्रीय आयोजनागत योजनाओं के लिए कर्ज	03 Loans for Central Plan Schemes	10.06	3,25	13,31	15	13,16	83
04 केन्द्र द्वारा प्रायोजित आयोजनागत योजनाओं के लिए कर्ज	04 Loans for Centrally Sponsored Plan Schemes	10,37,79	71,00	11,08,79	50,61	10,58,18	1,13,46
05 विशेष आयोजनागत योजनाओं के लिए कर्ज	05 Loans for Special Plan Schemes	7,89,98	31,43	8,21,41	72,50	7,48,91	1,03,50
07 1984-85 से पूर्व के कर्ज	07 Pre 1984-85 Loans	16,52,32	—	16,52,32	1,02,48	15,49,84	1,09,07
जोड़	TOTAL	2,36,79,51	28,52,52	2,65,32,03	10,88,47	2,54,43,56	27,46,36
मिज़ोरम--	MIZORAM—						
01 राज्य की आयोजनागत योजनाओं के लिए कर्ज	01 Loans for Non- Plan Schemes						
101 संसाधनों के अंतर को पूरा करने के लिए ऋण	101 Loans to cover gap in resources	26,00,58	—	26,00,58	—	26,00,58	—
102 अल्प बचत संग्रहण का भाग	102 Share of Small Savings Collections	34,63,80	1,45,00	36,08,80	1,09,10	34,99,70	4,66,63
अन्य	Others	4,61,88	43,89	5,05,77	73,30	4,32,47	26,48
जोड़—(01)	TOTAL (01)	65,26,26	1,88,89	67,15,15	1,82,40	65,32,75	4,93,11

02	राज्य की आयोजनागत योजनाओं के लिए कर्ज	02	Loans for State Plan Schemes						
101	एक मुश्त (ब्लॉक) कर्ज	101	Block Loans	89,20,28	26,84,07	1,16,04,35	2,75,22	1,13,29,13	9,35,46
	अन्य		Others	12,09,33	—	12,09,33	1,05,12	11,04,21	86,36
	जोड़—(02)		TOTAL (02)	<u>1,01,29,61</u>	<u>26,84,07</u>	<u>1,28,13,68</u>	<u>3,80,34</u>	<u>1,24,33,34</u>	<u>10,21,82</u>
03	केंद्रीय आयोजनागत योजनाओं के लिए कर्ज	03	Loans for Central Plan Schemes	76,94	3,00	79,94	8,53	71,41	2,79
04	केन्द्र द्वारा प्रायोजित आयोजनागत योजनाओं के लिए कर्ज	04	Loans for Centrally Sponsored Plan Schemes	6,34,55	25,54	6,60,09	53,45	6,06,64	83,57
05	विशेष आयोजनागत योजनाओं के लिए कर्ज	05	Loans for Special Plan Schemes	7,75,55	93,10	8,68,65	49,05	8,19,60	82,95
06	अधोपाय अग्रिम	06	Ways & Means Advances	—	26,25,00	26,25,00	26,25,00	—	55,40
	जोड़		TOTAL	<u>1,81,42,91</u>	<u>56,19,60</u>	<u>2,37,62,51</u>	<u>32,98,77</u>	<u>2,04,63,74</u>	<u>17,39,64</u>

नागालैंड--

NAGALAND—

01	आयोजना-भिन्न योजनाओं के लिए कर्ज	01	Loans for Non-Plan Schemes						
102	अल्प बचत संग्रहण का भाग	102	Share of Small Savings Collections	46,27,85	4,78,00	51,05,85	1,40,90	49,64,95	6,07,75
	अन्य		Others	1,94,60	1,22,75	3,17,35	8,21	3,09,14	8,64
	जोड़—(01)		TOTAL—(01)	<u>48,22,45</u>	<u>6,00,75</u>	<u>54,23,20</u>	<u>1,49,11</u>	<u>52,74,09</u>	<u>6,16,39</u>

वित्त लेखे, संघ सरकार
FINANCE ACCOUNTS, UNION GOVERNMENT

सं 15—वर्ष के दौरान दी गई पेशगियों और वापसियों, प्राप्त ब्याज और वर्ष के आरम्भ तथा अन्त में ऐसे कर्जों और पेशगियों के शेषों को दर्शाने वाला कर्जों और पेशगियों का विवरण—जारी
No. 15—STATEMENT OF LOANS AND ADVANCES SHOWING THE AMOUNTS ADVANCED AND REPAID, INTEREST RECEIVED DURING THE YEAR AND THE BALANCES OF SUCH LOANS AND ADVANCES AT THE COMMENCEMENT AND CLOSE OF THE YEAR—contd.

मुख्य शीर्ष और लघु शीर्ष	Major Heads and Minor Heads	Balance on 1st April, 1996	Amount advanced during the year	Total	Amount repaid during the year	Balance on 31st March, 1997	Interest received and credited to revenue
		1	2	3	4	5	6
							7
							(हजार रुपयों में)
							(In thousands of Rupees)
7601—राज्य सरकारों को कर्ज और अग्रिम—जारी नागालैंड-समाप्त	7601—LOANS AND ADVANCES TO STATE GOVERNMENTS—contd. NAGALAND—concl.						
02 राज्य की आयोजनागत योजनाओं के लिए कर्ज	02 Loans for State Plan Schemes						
101 एक मुश्त (ब्लॉक) कर्ज अन्य	101 Block Loans Others	1,30,95.90 32.51.34	28,18,10 —	1,59,14,00 32.51.34	4,39,43 3,61,26	1,54,74,57 28,90,08	15,31,35 2,96,80
जोड़ (02)	TOTAL (02)	1,63,47,24	28,18,10	1,91,65,34	8,00,69	1,83,64,65	18,28,15
03 केन्द्रीय आयोजनागत योजनाओं के लिए कर्ज	03 Loans for Central Plan Schemes	87,88	9,64	97,52	1,70	95,82	7,00
04 केन्द्र द्वारा प्रायोजित आयोजनागत योजनाओं के लिए कर्ज	04 Loans for Centrally Sponsored Plan Schemes	7,36,65	1,59,32	8,95,97	39,50	8,56,47	52,56
05 विशेष आयोजनागत योजनाओं के लिए ऋण	05 Loans for Special Plan Schemes	4,83,82	10	4,83,92	46,82	4,37,10	50,52
07 1984-85 से पूर्व के कर्ज	07 Pre 1984-85 Loans	17,37,12	—	17,37,12	95,91	16,41,21	1,19,58
जोड़	TOTAL	2,42,15,16	35,87,91	2,78,03,07	11,33,73	2,66,69,34	26,74,20

उड़ीसा—

ORISSA—

01	आयोजना-भिन्न योजनाओं के लिए कर्ज	01	Loans for Non-Plan Schemes						
102	लघु वचन संग्रहण का भाग	102	Share of Small Savings Collections	12.40.41.80	1,11.92.00	13,52,33,80	27,66,90	13,24,66,90	1,67,59,92
	अन्य		Others	6.85.83	1,20.56	8,06,39	41,68	7,64,71	55.70
	जोड़—(01)		TOTAL—(01)	<u>12.47.27.63</u>	<u>1,13.12.56</u>	<u>13,60,40,19</u>	<u>28,08,58</u>	<u>13,32,31,61</u>	<u>1,68.15.62</u>
02	राज्य की आयोजनागत योजनाओं के लिए कर्ज	02	Loans for State Plan Schemes						
101	एक मुश्त (ब्लॉक) कर्ज	101	Block Loans	19.40.06.22	5,26.04.86	24,66,11,08	68,40,52	23,97,70,56	2,26.29.29
	अन्य		Others	3.93.13.34	—	3,93,13,34	43,68,15	3,49,45,19	35.88.75
	जोड़—(02)		TOTAL—(02)	<u>23.33.19.56</u>	<u>5.26.04.86</u>	<u>28,59,24,42</u>	<u>1,12,08,67</u>	<u>27,47,15,75</u>	<u>2,62.18.04</u>
03	केन्द्रीय आयोजनागत योजनाओं के लिए कर्ज	03	Loans for Central Plan Schemes	9,64.37	48,45.00	58,09,37	70,71	57,38,66	72.26
04	केन्द्र द्वारा प्रायोजित आयोजनागत योजनाओं के लिए कर्ज	04	Loans for Centrally Sponsored Plan Schemes	1,75,12,72	10,01.90	1,85,14,62	8,05,10	1,77,09,52	12.47.31
07	1984-85 से पूर्व के कर्ज	07	Pre 1984-85 Loans	6,33,57,66	—	6,33,57,66	36,73,87	5,96,83,79	37.91.28
	जोड़		TOTAL	<u>43.98.81.94</u>	<u>6.97.64.32</u>	<u>50,96,46,26</u>	<u>1,85,66.93</u>	<u>49,10,79,33</u>	<u>4,81.44.51</u>

वित्त लेखे, संघ सरकार
FINANCE ACCOUNTS, UNION GOVERNMENT

सं 15—वर्ष के दौरान दी गई पेशगियों और वापसियों, प्राप्त ब्याज और वर्ष के आरम्भ तथा अन्त में ऐसे कर्जों और पेशगियों के शेषों को दर्शाने वाला कर्जों और पेशगियों का विवरण—जारी
No. 15—STATEMENT OF LOANS AND ADVANCES SHOWING THE AMOUNTS ADVANCED AND REPAYED, INTEREST RECEIVED DURING THE YEAR AND THE BALANCES OF SUCH LOANS AND ADVANCES AT THE COMMENCEMENT AND CLOSE OF THE YEAR—contd.

मुख्य शीर्ष और लघु शीर्ष	Major Heads and Minor Heads	1 अप्रैल, 1996 को शेष	वर्ष के दौरान दी गई पेशगियां	जोड़	वर्ष के दौरान की गई वापसियां	31 मार्च, 1997 को शेष	प्राप्त किया गया और राजस्व में जमा किया गया ब्याज Interest received and credited to revenue
1	2	3	4	5	6	7	
						(हजार रुपयों में)	(In thousands of Rupees)
7601—राज्य सरकारों को कर्ज और अग्रिम—जारी	7601—LOANS AND ADVANCES TO STATE GOVERNMENTS—contd.						
पंजाब--	PUNJAB—						
01 आयोजना-भिन्न योजनाओं के लिए कर्ज	01 Loans for Non-Plan Schemes						
101 संसाधनों के अंतर को पूरा करने के लिए कर्ज	101 Loans to cover gap in resources	4,68,38,40	—	4,68,38,40	39,03,20	4,29,35,20	58,99,27
102 अल्प बचत संग्रहण का भाग	102 Share of Small Savings Collections	28,08,50,10	5,73,01,00	33,81,51,10	66,74,95	33,14,76,15	3,74,97,77
अन्य	Others	3,21,16,25	2,34,62	3,23,50,87	4,55,42	3,18,95,45	1,58,15
जोड़—(01)	TOTAL—(01)	35,98,04,75	5,75,35,62	41,73,40,37	1,10,33,57	40,63,06,80	4,35,55,19
02 राज्य की आयोजनागत योजनाओं के लिए कर्ज	02 Loans for State Plan Schemes						
101 एक मुश्त (ब्लॉक) ऋण	101 Block Loans	59,81,28,53	8,68,77,60	68,50,06,13	2,67,07,72	65,82,98,41	7,15,46,31
अन्य	Others	1,68,30,99	—	1,68,30,99	18,70,11	1,49,60,88	15,36,43
जोड़ (02)	TOTAL (02)	61,49,59,52	8,68,77,60	70,18,37,12	2,85,77,83	67,32,59,29	7,30,82,74

03	केंद्रीय आयोजनागत योजनाओं के लिए कर्ज	03	Loans for Central Plan Schemes	2,11,06	67,70,54	69,81,60	22,75	69,58,85	17,86
04	केंद्र द्वारा प्रायोजित आयोजनागत योजनाओं के लिए कर्ज	04	Loans for Centrally Sponsored Plan Schemes	17,96,05	1,48,30	19,44,35	1,39,94	18,04,41	1,64,55
05	विशेष आयोजनागत योजनाओं के लिए कर्ज	05	Loans for Special Plan Schemes	37,63	—	37,63	1,06	36,57	97
06	अर्द्योपाय अग्रिम	06	Ways & Means Advances	—	56,10,00	56,10,00	56,10,00	—	1,03,97
07	1984-85 से पूर्व के कर्ज	07	Pre 1984-85 Loans	1,84,63,61	—	1,84,63,61	18,72,86	1,65,90,75	12,39,30
	जोड़		TOTAL	99,52,72,62	15,69,42,06	1,15,22,14,68	4,72,58,01	1,10,49,56,67	11,81,64,58

राजस्थान--

RAJASTHAN--

01	आयोजना-भिन्न योजनाओं के लिए कर्ज	01	Loans for Non-Plan Schemes						
102	लघु बचत संग्रहण का भाग	102	Share of Small Savings Collections	27,41,26,10	5,63,82,00	33,05,08,10	55,32,85	32,49,75,25	3,69,23,12
	अन्य		Others	52,98,39	16,62,31	69,60,70	1,30,41	68,30,29	4,24,96
	जोड़—(01)		TOTAL—(01)	27,94,24,49	5,80,44,31	33,74,68,80	56,63,26	33,18,05,54	3,73,48,08
02	राज्य की आयोजनागत योजनाओं के लिए कर्ज	02	Loans for State Plan Schemes						
101	एक मुरत (ब्लॉक) ऋण	101	Block Loans	20,62,83,33	5,56,39,41	26,19,22,74	72,61,50	25,46,61,24	2,41,07,48
	अन्य		Others	4,48,87,51	—	4,48,87,51	49,73,89	3,99,13,62	41,03,33
	जोड़—(02)		TOTAL—(02)	25,11,70,84	5,56,39,41	30,68,10,25	1,22,35,39	29,45,74,86	2,82,10,81

वित्त लेखे, संघ सरकार
FINANCE ACCOUNTS, UNION GOVERNMENT

सं 15—वर्ष के दौरान दी गई पेशगियों और वापसियों, प्राप्त ब्याज और वर्ष के आरम्भ तथा अन्त में ऐसे कर्जों और पेशगियों के शेषों को दर्शाने वाला कर्जों और पेशगियों का विवरण—जारी
No. 15—STATEMENT OF LOANS AND ADVANCES SHOWING THE AMOUNTS ADVANCED AND REPAYED, INTEREST RECEIVED DURING THE YEAR AND THE BALANCES OF SUCH LOANS AND ADVANCES AT THE COMMENCEMENT AND CLOSE OF THE YEAR—contd.

मुख्य शीर्ष और लघु शीर्ष	Major Heads and Minor Heads	1 अप्रैल, 1996 को शेष	वर्ष के दौरान दी गई पेशगियां	जोड़	वर्ष के दौरान की गई वापसियां	31 मार्च, 1997 को शेष	प्राप्त किया गया और राजस्व में जमा किया गया ब्याज
		Balance on 1st April, 1996	Amount advanced during the year	Total	Amount repaid during the year	Balance on 31st March, 1997	Interest received and credited to revenue
	1	2	3	4	5	6	7
						(हजार रुपयों में)	
						(In thousands of Rupees)	
7601—राज्य सरकारों को कर्ज और अग्रिम—जारी	7601—LOANS AND ADVANCES TO STATE GOVERNMENTS—contd.						
राजस्थान—समाप्त	RAJASTHAN—concltd.						
03 केन्द्रीय आयोजनागत योजनाओं के लिए कर्ज	03 Loans for Central Plan Schemes	60,29	2,70,91	3,31,20	7,76	3,23,44	3.56
04 केन्द्र द्वारा प्रायोजित आयोजनागत योजनाओं के लिए कर्ज	04 Loans for Centrally Sponsored Plan Schemes	1,08,17,14	19,63,50	1,27,80,64	4,19,19	1,23,61,45	7.82,75
05 विशेष आयोजनागत योजनाओं के लिए कर्ज	05 Loans for Special Plan Schemes	83,66	—	83,66	6,52	77,14	4.54
06 अर्थोपाय अग्रिम	06 Ways & Means Advances	—	3,30,70,00	3,30,70,00	3,30,70,00	—	5,27,89
07 1984-85 से पूर्व के कर्ज जोड़	07 Pre 1984-85 Loans	8,52,64,63	—	8,52,64,63	49,41,99	8,03,22,64	49,66,98
	TOTAL	62,68,21,05	14,89,88,13	77,58,09,18	5,63,44,11	71,94,65,07	7,18,44,61

सिक्किम--

SIKKIM—

01	आयोजना-भिन्न योजनाओं के लिए कर्ज	01	Loans for Non-Plan Schemes						
102	अल्प बचत संग्रहण का भाग	102	Share of Small Savings Collections	26,41,27	4,01,00	30,42,27	1,13,70	29,28,57	3,47,41
	अन्य		Others	1,37,84	1,38,37	2,76,21	8,27	2,67,94	9,60
	जोड़—(01)		TOTAL—(01)	27,79,11	5,39,37	33,18,48	1,21,97	31,96,51	3,57,01
02	राज्य की आयोजनागत योजनाओं के लिए कर्ज	02	Loans for State Plan Schemes						
101	एक पुरत (ब्लॉक) ऋण	101	Block Loans	68,11,02	19,18,43	87,29,45	2,31,62	84,97,83	7,92,55
	अन्य		Others	13,26,56	—	13,26,56	1,64,10	11,62,46	1,85,49
	जोड़—(02)		TOTAL—(02)	81,37,58	19,18,43	1,00,56,01	3,95,72	96,60,29	9,78,04
03	केन्द्रीय आयोजनागत योजनाओं के लिए कर्ज	03	Loans for Central Plan Schemes	8,30	1,60	9,90	1,40	8,50	1,20
04	केन्द्र द्वारा प्रायोजित आयोजनागत योजनाओं के लिए कर्ज	04	Loans for Centrally Sponsored Plan Schemes	7,58,51	17,25	7,75,76	72,04	7,03,72	34,14
06	अर्थोपाय अग्रिम	06	Ways & Means Advances	—	15,00,00	15,00,00	15,00,00	—	70,05
07	1984-85 से पूर्व के कर्ज	07	Pre 1984-85 Loans	13,06,73	—	13,06,73	70,05	12,36,68	1,33,74
	जोड़		TOTAL	1,29,90,23	39,76,65	1,69,66,88	21,61,18	1,48,05,70	15,74,18

तमिलनाडु--

TAMIL NADU—

01	आयोजना-भिन्न योजनाओं के लिए कर्ज	01	Loans for Non-Plan Schemes						
102	अल्प बचत संग्रहण का भाग	102	Share of Small Savings Collections	28,43,56,80	3,90,61,00	32,34,17,80	50,75,85	31,83,41,95	3,84,01,18
	अन्य		Others	25,00,12	5,59,23	30,59,35	1,99,27	28,60,08	1,82,10
	जोड़—(01)		TOTAL—(01)	28,68,56,92	3,96,20,23	32,64,77,15	52,75,12	32,12,02,03	3,85,83,28

वित्त लेखे, संघ सरकार
FINANCE ACCOUNTS, UNION GOVERNMENT

सं 15—वर्ष के दौरान दी गई पेशगियों और वापसियों, प्राप्त ब्याज और वर्ष के आरम्भ तथा अन्त में ऐसे कर्जों और पेशगियों के शेषों को दर्शाने वाला कर्जों और पेशगियों का विवरण—जारी
No. 15—STATEMENT OF LOANS AND ADVANCES SHOWING THE AMOUNTS ADVANCED AND REPAID, INTEREST RECEIVED DURING THE YEAR AND THE BALANCES OF SUCH LOANS AND ADVANCES AT THE COMMENCEMENT AND CLOSE OF THE YEAR—contd.

मुख्य शीर्ष और लघु शीर्ष	Major Heads and Minor Heads	Balance on 1st April, 1996 को शेष	वर्ष के दौरान दी गई पेशगियां	जोड़	वर्ष के दौरान की गई वापसियां	31 मार्च, 1997 को शेष	प्राप्त किया गया और राजस्व में जमा किया गया ब्याज Interest received and credited to revenue
	1	2	3	4	5	6	7
						(हजार रुपयों में)	
						(In thousands of Rupees)	
7601—राज्य सरकारों को कर्ज और अग्रिम—जारी	7601—LOANS AND ADVANCES TO STATE GOVERNMENTS—contd.						
तमिलनाडु—समाप्त	TAMIL NADU—concltd.						
02 राज्य की आयोजनागत योजनाओं के लिए कर्ज	02 Loans for State Plan Schemes						
101 एक मुरम (ब्लॉक) ऋण	101 Block Loans	37,15,39,13	8,80,97,94	45,96,37,07	1,25,32,71	44,71,04,36	4,33,76,79
अन्य	Others	5,06,50,87	—	5,06,50,87	56,27,87	4,50,23,00	46,27,34
जोड़—(02)	TOTAL—(02)	42,21,90,00	8,80,97,94	51,02,87,94	1,81,60,58	49,21,27,36	4,80,04,13
03 केंद्रीय आयोजनागत योजनाओं के लिए कर्ज	03 Loans for Central Plan Schemes	14,79,46	20,00,00	34,79,46	13,50	34,65,96	9,94
04 केन्द्र द्वारा प्रायोजित आयोजनागत योजनाओं के लिए कर्ज	04 Loans for Centrally Sponsored Plan Schemes	57,88,51	9,46,07	67,34,58	3,87,94	63,46,64	6,13,67
07 1984-85 से पूर्व के कर्ज	07 Pre 1984-85 Loans	3,73,99,20	—	3,73,99,20	75,42,82	2,98,56,38	23,01,49
जोड़	TOTAL	75,37,14,09	13,06,64,24	88,43,78,33	3,13,79,96	85,29,98,37	8,95,12,51

त्रिपुरा--		TRIPURA—							
01	आयोजना-भिन्न योजनाओं के लिए कर्ज--	01	Loans for Non-Plan Schemes—						
102	अल्प बचत संग्रहण का भाग	102	Share of Small Savings Collections	1,55,18,55	17,32,00	1,72,50,55	5,01,65	1,67,48,90	20,47,91
	अन्य		Others	4,67,33	3,07,28	7,74,61	23,45	7,51,16	42,57
	जोड़—(01)		TOTAL—(01)	<u>1,59,85,88</u>	<u>20,39,28</u>	<u>1,80,25,16</u>	<u>5,25,10</u>	<u>1,75,00,06</u>	<u>20,90,48</u>
02	राज्य की आयोजनागत योजनाओं के लिए कर्ज	02	Loans for State Plan Schemes						
101	एक पुरत (ब्लॉक) ऋण	101	Block Loans	1,15,14,93	33,42,40	1,48,57,33	4,32,39	1,44,24,94	13,28,50
	अन्य		Others	29,05,46	—	29,05,46	3,22,83	25,82,63,	2,65,22
	जोड़—(02)		TOTAL—(02)	<u>1,44,20,39</u>	<u>33,42,40</u>	<u>1,77,62,79</u>	<u>7,55,22</u>	<u>1,70,07,57</u>	<u>15,93,72</u>
03	केन्द्रीय आयोजनागत योजनाओं के लिए कर्ज	03	Loans for Central Plan Schemes	27,83	3,79,85	4,07,68	7	4,07,61	8
04	केन्द्र द्वारा प्रायोजित आयोजनागत योजनाओं के लिए कर्ज	04	Loans for Centrally Sponsored Plan Schemes	5,20,51	95,98	6,16,49	49,10	5,67,39	32,90
05	विशेष आयोजनागत योजनाओं के लिए कर्ज	05	Loans for Special Plan Schemes	11,90,45	1,04,69	12,95,14	96,43	11,98,71	1,60,64
07	1984-85 से पूर्व के कर्ज	07	Pre 1984-85 Loans	18,28,41	—	18,28,41	1,76,66	16,51,75	1,13,87
	जोड़		TOTAL	<u>3,39,73,47</u>	<u>59,62,20</u>	<u>3,99,35,67</u>	<u>16,02,58</u>	<u>3,83,33,09</u>	<u>39,91,69</u>

वित्त लेखे, संघ सरकार
FINANCE ACCOUNTS, UNION GOVERNMENT

सं 15—वर्ष के दौरान दी गई पेशगियों और वापसियों, प्राप्त ब्याज और वर्ष के आरम्भ तथा अन्त में ऐसे कर्जों और पेशगियों के शेषों को दर्शाने वाला कर्जों और पेशगियों का विवरण—जारी
No. 15—STATEMENT OF LOANS AND ADVANCES SHOWING THE AMOUNTS ADVANCED AND REPAYED, INTEREST RECEIVED DURING THE YEAR AND THE BALANCES OF SUCH LOANS AND ADVANCES AT THE COMMENCEMENT

AND CLOSE OF THE YEAR—contd.

मुख्य शीर्ष और लघु शीर्ष	Major Heads and Minor Heads	1 अप्रैल, 1996 को शेष	वर्ष के दौरान दी गई पेशगियां	जोड़	वर्ष के दौरान की गई वापसियां	31 मार्च, 1997 को शेष	प्राप्त किया गया और राजस्व में जमा किया गया ब्याज Interest received and credited to revenue
	1	2	3	4	5	6	7
						(हजार रुपयों में)	
						(In thousands of Rupees)	
7601—राज्य सरकारों को कर्ज और अधिम—जारी	7601—LOANS AND ADVANCES TO STATE GOVERNMENTS—contd.						
उत्तर प्रदेश—	UTTAR PRADESH—						
01 आयोजना-भिन्न योजनाओं के लिए कर्ज	01 Loans for Non-Plan Schemes						
102 अल्प बचत संग्रहण का भाग	102 Share of Small Savings Collections	89,50,02,00	13,29,67,00	1,02,79,69,00	2,04,76,50	1,00,74,92,50	11,99,87,28
अन्य	Others	28,19,17	3,03,15	31,22,32	95,69	30,26,63	1,20,90
जोड़—(01)	TOTAL—(01)	89,78,21,17	13,32,70,15	1,03,10,91,32	2,05,72,19	1,01,05,19,13	12,01,08,18
02 राज्य की आयोजनागत योजनाओं के लिए कर्ज	02 Loans for State Plan Schemes						
101 एक मुरत (ब्लॉक) ऋण	101 Block Loans	69,50,41,17	16,56,30,73	86,06,71,90	2,49,49,98	83,57,21,92	8,00,59,55
अन्य	Others	13,49,79,88	—	13,49,79,88	1,42,49,69	12,07,30,19	1,28,33,72
जोड़—(02)	TOTAL—(02)	83,00,21,05	16,56,30,73	99,56,51,78	3,91,99,67	95,64,52,11	9,28,93,27

03	केन्द्रीय आयोजनागत योजनाओं के लिए कर्ज	03	Loans for Central Plan Schemes	84,82,95	43,55,00	48,37,95	19,12	48,18,83	8,32
				*—80,00,00					
04	केन्द्र द्वारा प्रायोजित आयोजनागत योजनाओं के लिए कर्ज	04	Loans for Centrally Sponsored Plan Schemes	1,22,59,35	19,10,25	1,41,69,60	9,40,24	1,32,29,36	13,31,05
07	1984-85 से पूर्व के कर्ज	07	Pre 1984-85 Loans	18,04,53,77	—	18,04,53,77	1,41,66,15	16,62,87,62	1,09,63,10
	जोड़		TOTAL	1,92,90,38,29	30,51,66,13	2,22,62,04,42	7,48,97,37	2,15,13,07,05	22,53,03,92
				—80,00,00					

पश्चिमी बंगाल--

WEST BENGAL—

01	आयोजना-धिन योजनाओं के लिए कर्ज	01	Loans for Non-Plan Schemes						
102	अल्प बचत संग्रहण का भाग	102	Share of Small Savings Collections	74,65,54,00	17,44,79,00	92,10,33,00	1,56,50,60	90,53,82,40	10,07,37,50
	अन्य		Others	2,31,38,58	1,67,59	2,33,06,17	14,65,04	2,18,41,13	28,74,39
	जोड़—(01)		TOTAL—(01)	76,96,92,58	17,46,46,59	94,43,39,17	1,71,15,64	92,72,23,53	10,36,11,89
02	राज्य की आयोजनागत योजनाओं के लिए कर्ज	02	Loans for State Plan Schemes						
101	एक मुश्त (ब्लॉक) ऋण	101	Block Loans	21,33,62,38	7,36,47,42	28,70,09,80	74,32,27	27,95,77,53	2,48,88,36
	अन्य		Others	3,12,58,71	—	3,12,58,71	34,73,19	2,77,85,52	28,62,31
	जोड़—(02)		TOTAL—(02)	24,46,21,09	7,36,47,42	31,82,68,51	1,09,05,46	30,73,63,05	2,77,50,67

* कर्ज को इक्विटी में परिवर्तित किए जाने के कारण पूर्व अवधि समायोजन को दर्शाता है।

* Represent, Prior Period Adjustment due to conversion of loan into equity.

वित्त लेखे, संघ सरकार
FINANCE ACCOUNTS, UNION GOVERNMENT

सं 15—वर्ष के दौरान दी गई पेशगियों और वापसियों, प्राप्त ब्याज और वर्ष के आरम्भ तथा अन्त में ऐसे कर्जों और पेशगियों के शेषों को दर्शाने वाला कर्जों और पेशगियों का विवरण—जारी
No. 15—STATEMENT OF LOANS AND ADVANCES SHOWING THE AMOUNTS ADVANCED AND REPAID, INTEREST RECEIVED DURING THE YEAR AND THE BALANCES OF SUCH LOANS AND ADVANCES AT THE COMMENCEMENT AND CLOSE OF THE YEAR—contd.

मुख्य शीर्ष और लघु शीर्ष	Major Heads and Minor Heads	Balance on 1st April, 1996	वर्ष के दौरान दी गई पेशगियां	जोड़	वर्ष के दौरान की गई वापसियां	31 मार्च, 1997 को शेष	प्राप्त किया गया और राजस्व में जमा किया गया ब्याज Interest received and credited to revenue
1	2	3	4	5	6	7	
						(हजार रुपयों में)	
						(In thousands of Rupees)	
7601—राज्य सरकारों को कर्ज और अग्रिम—समाप्त	7601—LOANS AND ADVANCES TO STATE GOVERNMENTS—concl'd.						
पश्चिमी बंगाल--समाप्त	WEST BENGAL—concl'd.						
03 केन्द्रीय आयोजनागत योजनाओं के लिए कर्ज	03 Loans for Central Plan Schemes	2,24,61	5,01,27	7,25,88	15,09	7,10,79	11,97
04 केन्द्र द्वारा प्रायोजित आयोजनागत योजनाओं के लिए कर्ज	04 Loans for Centrally Sponsored Plan Schemes	64,53,90	1,17,92	65,71,82	4,80,18	60,91,64	6,50,12
05 विशेष आयोजनागत योजनाओं के लिए कर्ज	05 Loans for Special Plan Schemes	1,83	—	1,83	17	1,66	20
07 1984-85 से पूर्व के कर्ज जोड़	07 Pre 1984-85 Loans	11,95,72,47	—	11,95,72,47	1,01,10,54	10,94,61,93	76,92,06
	TOTAL	1,14,05,66,48	24,89,13,20	1,38,94,79,68	3,86,27,08	1,35,08,52,60	13,97,16,91
जोड़-- राज्य सरकारों को कर्ज और अग्रिम	TOTAL—Loans and Advances to State Governments	12,89,12,79,27 —80,00,00	2,31,05,51,57	15,19,38,30,84	63,65,64,66	14,55,72,66,18	1,49,66,29,49

7602—संघ राज्य क्षेत्रों की सरकारों को कर्ज और अधिम—	7602—LOANS AND ADVANCES TO UNION TERRITORY GOVERNMENTS—						
दमन व दीव-	DAMAN AND DIU—						
02 संघ राज्य क्षेत्रों की आयोजनागत योजनाओं के लिए कर्ज	02 Loans for Union Territory Plan Schemes						
101 एक मुश्त (ब्लॉक) ऋण	101 Block Loans	1,45	—	1,45	—	1,45	—
03 केन्द्रीय आयोजनागत योजनाओं के लिए कर्ज	03 Loans for Central Plan Schemes	2,03	—	2,03	—	2,03	—
04 केन्द्र द्वारा प्रायोजित आयोजनागत योजनाओं के लिए कर्ज	04 Loans for Centrally Sponsored Plan Schemes	2,11,64	—	2,11,64	—	2,11,64	—
जोड़	TOTAL	2,15,12	—	2,15,12	—	2,15,12	—
लक्षद्वीप-	LAKSHA DWEEP—						
04 केन्द्र द्वारा प्रायोजित आयोजनागत योजनाओं के लिए कर्ज	04 Loans for Centrally Sponsored Plan Schemes	5,63	—	5,63	—	5,63	—
जोड़	TOTAL	5,63	—	5,63	—	5,63	—
दिल्ली	DELHI						
01 आयोजना-धिन योजनाओं के लिए कर्ज	01 Loans for Non-Plan Schemes—						
101 संसाधनों के अंतर को पूरा करने के लिए कर्ज	101 Loans to cover gap in Resources	70,00,00	—	70,00,00	70,00,00	—	—
102 लघु बचत संग्रहणों का हिस्सा	102 Share of Small Savings collections	9,50,41,00	6,66,61,00	16,17,02,00	—	16,17,02,00	1,37,80,95
जोड़ (01)	TOTAL (01)	10,20,41,00	6,66,61,00	16,87,02,00	70,00,00	16,17,02,00	1,37,80,95
02 संघ राज्य क्षेत्रों की आयोजना-गत योजनाओं के लिए कर्ज	02 Loans for Union Territory Plan Schemes						
101 एक मुश्त ऋण	101 Block Loans	4,03,30,00	1,84,59,00	5,87,89,00	—	5,87,89,00	19,72,06
जोड़	TOTAL	14,23,71,00	8,51,20,00	22,74,91,00	70,00,00	22,04,91,00	1,57,53,01

वित्त लेखे, संघ सरकार
FINANCE ACCOUNTS, UNION GOVERNMENT

सं 15—वर्ष के दौरान दी गई पेशगियों और वापसियों, प्राप्त ब्याज और वर्ष के आरम्भ तथा अन्त में ऐसे कर्जों और पेशगियों के शेषों को दर्शाने वाला कर्जों और पेशगियों का विवरण—जारी
No. 15—STATEMENT OF LOANS AND ADVANCES SHOWING THE AMOUNTS ADVANCED AND REPAYED, INTEREST RECEIVED DURING THE YEAR AND THE BALANCES OF SUCH LOANS AND ADVANCES AT THE COMMENCEMENT AND CLOSE OF THE YEAR—contd.

मुख्य शीर्ष और लघु शीर्ष	Major Heads and Minor Heads	Balance on 1st April, 1996	Amount advanced during the year	Total	Amount repaid during the year	Balance on 31st March, 1997	Interest received and credited to revenue
		1	2	3	4	5	6
							7
							(हजार रुपयों में)
							(In thousands of Rupees)
7602—संघ राज्य क्षेत्रों की सरकारों को कर्ज और अग्रिम—जारी पण्डिचेरी—	7602—LOANS AND ADVANCES TO UNION TERRITORY GOVERNMENTS—contd. PONDICHERRY—						
01 आयोजना-भिन्न योजनाओं के लिए कर्ज	01 Loans for Non-Plan Schemes						
101 संसाधनों के अंतर को पूरा करने के लिए कर्ज	101 Loans to cover gap in resources	1,13,19,82	25,47,00	1,38,66,82	8,98,92	1,29,67,90	10,50,78
102 लघु बचत संग्रहण का भाग	102 Share of small savings collections	7,41,00	9,68,00	17,09,00	—	17,09,00	1,07,44
अन्य	Others	—6	—	—6	—	0—6	—
जोड़—(01)	TOTAL—(01)	1,20,60,76	35,15,00	1,55,75,76	8,98,92	1,46,76,84	11,58,22
02 संघ राज्य क्षेत्रों की आयोजनागत योजनाओं के लिए कर्ज	02 Loans for Union Territory Plan Schemes						
101 एक मुद्रत (ब्लॉक) ऋण	101 Block Loans	3,13,92,93	38,59,00	3,52,51,93	14,38,28	3,38,13,65	27,42,05
अन्य	Others	—4	—	—4	—	0—4	10,88
जोड़—(02)	TOTAL—(02)	3,13,92,89	38,59,00	3,52,51,89	14,38,28	3,38,13,61	27,52,93
03 केन्द्रीय आयोजनागत योजनाओं के लिए कर्ज	03 Loans for Central Plan Schemes						
04 केन्द्र द्वारा प्रायोजित आयोजनागत योजनाओं के लिए कर्ज	04 Loans for Centrally Sponsored Plan Schemes	21,53	—	21,53	1,14	20,39	1,96
जोड़	TOTAL	1,95,24	—	1,95,24	5,99	1,89,25	9,25
		4,36,70,42	73,74,00	5,10,44,42	23,44,33	4,87,00,09	39,22,36

चण्डीगढ़--		CHANDIGARH—							
04	केन्द्र द्वारा प्रायोजित आयोजनागत योजनाओं के लिए कर्ज जोड़	04	Loans for Centrally Sponsored Plan Schemes	3,69	—	3,69	—	3,69	—
			TOTAL	3,69	—	3,69	—	3,69	—
अण्डमान और निकोबार द्वीप समूह--		ANDAMAN AND NICOBAR ISLANDS—							
04	केन्द्र द्वारा प्रायोजित आयोजनागत योजनाओं के लिए कर्ज जोड़	04	Loans for Centrally Sponsored Plan Schemes	48,35	—	48,35	—	48,35	—
			TOTAL	48,35	—	48,35	—	48,35	—
	जोड़-- संघ राज्य क्षेत्रों की राज्य सरकारों का कर्ज और अग्रिम		TOTAL--Loans & Advances to Union Territory Govts.	18,63,14,21	9,24,94,00	27,88,08,21	93,44,33	26,94,63,88	1,96,75,37

7605—विदेशी सरकारों को अग्रिम--		7605—ADVANCES TO FOREIGN GOVERNMENTS—							
052	तुर्कमेनिस्तान की सरकार को कर्ज	052	Loans to Government Turkmenistan	7,94,65	9,66,63	17,61,28	—	17,61,28	—
054	मंगोलिया सरकार को कर्ज	054	Loans to Government of Mongolia	5,21,60	—	5,21,60	51,95	4,69,65	36,08
056	केन्द्रीय एशियाई गणराज्यों की सरकार को कर्ज (कज़ाकिस्तान)	056	Loans to the Govt of Central Asian Republics (Kazakhstan)	12,33,22	9,13,91	21,47,13	—	21,47,13	—
058	उज़्बेकिस्तान सरकार को कर्ज	058	Loans to the Govt. of Uzbekistan	19,35,39	13,63	19,49,02	5,44,14	14,04,88	—
061	कम्बोडिया सरकार को कर्ज	061	Loans to Government of Cambodia	1,46,03	—	1,46,03	—	1,46,03	—
63	गुयाना सरकार को कर्ज	063	Loans to Government of Guyana	8,26,65	—	8,26,65	83,40	7,43,25	39,00
064	सुरिनाम सरकार को कर्ज	064	Loans to Government of Surinam	3,49,50	—	3,49,50	43,90	3,05,60	7,77
065	निकारागुआ सरकार को कर्ज	065	Loans to Government of Nicaragua	11,25,52	—	11,25,52	—	11,25,52	—
066	ज़िम्बाबवे सरकार को कर्ज	066	Loans to Government of Zimbabwe	88,93	—	88,93	41,60	47,33	1,94

Ø प्रतिकूल शेषों की जांच की जा रही है।

Ø Adverse balances are under investigation.

वित्त लेखे, संघ सरकार
FINANCE ACCOUNTS, UNION GOVERNMENT

सं 15—वर्ष के दौरान दी गई पेशगियों और वापसियों, प्राप्त ब्याज और वर्ष के आरम्भ तथा अन्त में ऐसे कर्जों और पेशगियों के शेषों को दर्शाने वाला कर्जों और पेशगियों का विवरण--समाप्त
No. 15—STATEMENT OF LOANS AND ADVANCES SHOWING THE AMOUNTS ADVANCED AND REPAYED, INTEREST RECEIVED DURING THE YEAR AND THE BALANCES OF SUCH LOANS AND ADVANCES AT THE COMMENCEMENT AND CLOSE OF THE YEAR—Concl'd.

मुख्य शीर्ष और लघु शीर्ष	Major Heads and Minor Heads	Balance on 1st April, 1996	वर्ष के दौरान दी गई पेशगियां	जोड़	वर्ष के दौरान की गई वापसियां	31 मार्च, 1997 को शेष	प्राप्त किया गया और राजस्व में जमा किया गया ब्याज Interest received and credited to revenue
1	2	3	4	5	6	7	(हजार रुपयों में)
							(In thousands of Rupees)
7605—विदेशी सरकारों को अग्रिम—समाप्त	7605—ADVANCES TO FOREIGN GOVERNMENTS—concl'd.						
067 कीनिया सरकार को कर्ज	067 Loans to Government of Kenya	5.45	—	5.45	—	5.45	—
068 यमन लोक गणराज्य की सरकार को कर्ज	068 Loans to Government of Democratic Republic of Yeman	75.40	—	75.40	—	75.40	—
069 घाना सरकार को कर्ज	069 Loans to Government of Ghana	35.58	—	35.58	—	35.58	—
070 सेशाल्स की सरकार को कर्ज	070 Loans to Government of Seychiellas	7,52.96	—	7,52.96	—	7,52.96	—
071 मोज़ाम्बिक की सरकार को कर्ज	071 Loans to Government of Mozambique	8,10.07	—	8,10.07	—	8,10.07	—
072 यूगांडा की सरकार को कर्ज	072 Loans to Government of Uganda	17,65.18	2,23.76	19,88.94	—	19,88.94	39.31
074 ज़ाम्बिया की सरकार को कर्ज	074 Loans to Government of Zambia	5,37.26	—	5,37.26	—	5,37.26	—
078 वियतनाम की सरकार को कर्ज	078 Loans to Government of Vietnam	1,77,39.97	18,38.65	1,95,78.62	21,52.94	1,74,25.68	1,46.15
082 यूगोस्लाविया की सरकार को कर्ज	082 Loans to Government of Yugoslavia	14.63	—	14.63	—	14.63	—
084 यू.ए.आर. सरकार को कर्ज	084 Loans to Government of U.A.R.	-2,02.53	—	-2,02.53	—	Ø—2,02.53	—
087 सूडान सरकार को कर्ज	087 Loans to Government of Sudan	4,62.53	—	4,62.53	—	4,62.53	—
093 तंज़ानिया सरकार को कर्ज	093 Loans to Government of Tanzania	14,17.46	—	14,17.46	—	14,17.46	—

094	मारीशस सरकार को कर्ज	094	Loans to Government of Mauritius	13,95,43	7,08,82	21,04,25	1,63,73	19,40,52	—
095	नेपाल सरकार को कर्ज	095	Loans to Government of Nepal	44,72,86	—	44,72,86	—	44,72,86	11
096	बर्मा सरकार को कर्ज	096	Loans to Government of Burma	1,15,62	—	1,15,62	—	1,15,62	—
097	भूटान सरकार को कर्ज	097	Loans to Government of Bhutan	1,28,21,68	—	1,28,21,68	5,00	1,28,16,68	15,18,53
098	बंगलादेश सरकार को कर्ज	098	Loans to Government of Bangladesh	17,92,59	2,23,37	20,15,96	1,64,89	18,51,07	76,25
099	श्रीलंका सरकार को कर्ज	099	Loans to Government of Sri Lanka	16,47,66	1,57,35	18,05,01	2,08,00	15,97,01	33,41
	जोड़		Total	5,26,81,29	50,46,12	5,77,27,41	34,59,55	5,42,67,86	18,98,55
7610	—सरकारी कर्मचारियों आदि को कर्ज—	7610	—Loans to Government Servants etc.—						
201	गृह निर्माण अग्रिम	201	House Building Advances	7,55,92,78	1,05,04,85	8,60,97,63	1,23,95,72	7,37,01,91	13,80,90
202	मोटर वाहनों की खरीद के लिए अग्रिम	202	Advances for Purchase of Motor Conveyances	1,30,48,43	47,26,03	1,77,74,46	43,52,62	1,34,21,84	4,04,83
203	अन्य वाहनों की खरीद के लिए अग्रिम	203	Advances for Purchase of other Conveyances	6,42,82	6,64,86	13,07,68	6,94,08	6,13,60	56,87
800	अन्य अग्रिम	800	Other Advances	2,63,60	3,57,49	6,21,33	1,17,50	5,03,83	1,34,11
	जोड़		TOTAL	8,95,47,63	1,62,53,23	10,58,01,10	1,75,59,92	8,82,41,18	19,76,71
7615	—विविध कर्ज—	7615	—Miscellaneous Loans—						
200	विविध कर्ज	200	Miscellaneous Loans	22,32,60	1,49,99	23,82,59	1,61,33	22,21,26	—
	जोड़		TOTAL	22,32,60	1,49,99	23,82,59	1,61,33	22,21,26	—
	कुल जोड़—उधार और अग्रिम		GRAND TOTAL— Loans and Advances	17,78,89,28,91	2,90,35,30,00	20,62,05,83,75	86,96,47,99	19,75,09,35,76	1,89,06,22,53
				—7,18,75,16					

* शेष के छोड़े जाने के कारण पूर्व अवधि समायोजन को दर्शाता है।

* Represents Prior Period Adjustment on account of dropping of balance.

⊗ प्रतिकूल शेष की जाँच की जा रही है।

⊗ Adverse balance is under investigation.

वित्त लेखे, संघ सरकार
FINANCE ACCOUNTS, UNION GOVERNMENT

विवरण संख्या 15 का परिशिष्ट-1

Appendix 1 to Statement No. 15

वर्ष 1996-97 के दौरान "आयोजना" प्रयोजनों के लिए दिए गए अग्रिम कर्जों के बारे

Details of Loans Advanced during the year 1996-97 for 'PLAN' purposes.

लेखे के मुख्य शीर्ष	Major Heads of Accounts	(आंकड़े हजार रूपयों में) (Figures in thousands of rupees)
6202—शिक्षा, खेल-कूद, कला और संस्कृति के लिए कर्ज	6202—Loans for Education, Sports, Art and Culture	50,00
6215—जल पूर्ति और सफाई के लिए कर्ज	6215—Loans for Water Supply and Sanitation	25,00,00
6216—आवास के लिए कर्ज	6216—Loans for Housing	4,86
6220—सूचना और प्रचार के लिए कर्ज	6220—Loans for Information and Publicity	10,00
6225—अनुसूचित जातियों, अनुसूचित जनजातियों और अन्य पिछड़े वर्गों के लिए कर्ज	6225—Loans for Welfare of Scheduled Castes, Scheduled Tribes and Other Backward Classes	8,50
6235—सामाजिक सुरक्षा और कल्याण के लिए कर्ज	6235—Loans for Social Security and Welfare	8
6401—फसल पालन के लिए कर्ज	6401—Loans for Crop Husbandry	8,00
6404—डेरी विकास के लिए कर्ज	6404—Loans for Dairy Development	58.60,08
6405—मत्स्य उद्योग के लिए कर्ज	6405—Loans for Fisheries	22,53
6407—पौधरोपण के लिए कर्ज	6407—Loans for Plantations	10.40,00
6408—खाद्य, भण्डारण एवं भांडागार के लिए कर्ज	6408—Loans for Food, Storage and Ware Housing	7.80,00
6416—कृषि वित्तीय संस्थानों के लिए कर्ज	6416—Loans to Agricultural Financial Institutions	26.13,70
6425—सहकारिता के लिए कर्ज	6425—Loans for Co-operation	2.40.38,14
6515—अन्य ग्रामीण विकास कार्यक्रमों के लिए कर्ज	6515—Loans for other Rural Development Programmes	4,60
6552—उत्तर-पूर्वी क्षेत्रों के लिए कर्ज	6552—Loans for North Eastern Areas	38.03.34
6701—मुख्य और मध्यम सिंचाई के कर्ज	6701—Loans for Major & Medium Irrigation	1.00,00
6801—विद्युत परियोजनाओं के लिए कर्ज	6801—Loans for Power Projects	18.32.03,71
6802—पेट्रोलियम के लिए कर्ज	6802—Loans for Petroleum	1.00.00,00
6803—कोयला और लिग्नाइट के लिए कर्ज	6803—Loans for Coal and Lignite	1.70.57,97
6810—अपारंपरिक ऊर्जा स्रोतों के लिए कर्ज	6810—Loans for Non-Conventional Energy Sources	87.00,00
6851—ग्राम और लघु उद्योगों के लिए कर्ज	6851—Loans for Village and Small Industries	28.86,17

वित्त लेखे, संघ सरकार
FINANCE ACCOUNTS, UNION GOVERNMENT

विवरण संख्या 15 का परिशिष्ट-1—समाप्त

Appendix 1 to Statement No. 15—concl'd.

वर्ष 1996-97 के दौरान "आयोजना" प्रयोजनों के लिए दिए गए अग्रिम कर्जों के बारे

Details of Loans Advanced during the year 1996-97 for 'PLAN' purposes

लेखे के मुख्य शीर्ष	Major Heads of Accounts	(आंकड़े हजार रुपयों में) (Figures in thousands of rupees)
6852—लौह और इस्पात उद्योगों के लिए कर्ज	6852—Loans for Iron and Steel Industries	11,97,00
6853—अलौह खनन और धातुकर्मक उद्योगों के लिए कर्ज	6853—Loans for Non-Ferrous Mining and Metallurgical Industries	6,00,00
6854—सीमेंट और गैरधात्विक उद्योगों के लिए कर्ज	6854—Loans for Cement and Non-Metallic Industries	6,83,00
6855—उर्वरक उद्योगों के लिए कर्ज	6855—Loans for Fertilizer Industries	1,88,90,00
6857—रसायन और फार्मास्युटिकल उद्योगों के लिए कर्ज	6857—Loans for Chemical and Pharmaceutical Industries	6,00,00
6858—इंजीनियरी उद्योगों के लिए कर्ज	6858—Loans for Engineering Industries	47,73,58
6859—दूर-संचार और इलेक्ट्रॉनिक उद्योगों के लिए कर्ज	6859—Loans for Telecommunication and Electronic Industries	4,05,00
6860—उपभोक्ता उद्योगों के लिए कर्ज	6860—Loans for Consumer Industries	10,61,00
6885—अन्य उद्योगों और खनिजों के लिए कर्ज	6885—Loans for other Industries and Minerals	2,60,23,47
7051—पत्तन और प्रकाश स्तंभों के लिए कर्ज	7051—Loans for Ports and Light Houses	73,89,00
7052—नौवहन के लिए कर्ज	7052—Loans for Shipping	30,50,00
7053—नागर विमानन के लिए कर्ज	7053—Loans for Civil Aviation	8,00,00
7055—सड़क परिवहन के लिए कर्ज	7055—Loans for Road Transport	6,00,00
7056—अंतर्देशीय जल परिवहन के लिए कर्ज	7056—Loans for Inland Water Transport	2,02,50
7425—अन्य वैज्ञानिक अनुसंधान के लिए कर्ज	7425—Loans for Other Scientific Research	1,90,00
7475—अन्य सामान्य आर्थिक सेवाओं के लिए कर्ज	7475—Loans for Other General Economic Services	2,16,00
7601—राज्य सरकारों को कर्ज और अग्रिम	7601—Loans and Advances to State Governments	1,22,20,57,50
7602—संघ राज्य क्षेत्र की सरकारों को कर्ज और अग्रिम	7602—Loans and Advances to Union Territory Governments	2,23,18,00
जोड़	TOTAL	1,57,37,47,73

विन लेखे, संघ सरकार

FINANCE ACCOUNTS, UNION GOVERNMENT

उप-मुख्य शीर्षकार व्योरे को दर्शाने वाले विवरण संख्या 15 का परिशिष्ट 2

APPENDIX 2 TO STATEMENT NO. 15 SHOWING SUB-MAJOR HEADWISE DETAILS

मुख्य शीर्ष और लघु शीर्ष	Major Heads and Sub Major Heads	1 अप्रैल, 1996 को शेष Balance on 1st April, 1996	वर्ष के दौरान दी गई पेशगियां Amount advanced during the year	जोड़ Total	वर्ष के दौरान की गई वापसियां Amount repaid during the year	31 मार्च, 1997 को शेष Balance on 31st March, 1997	प्राप्त किया गया और राजस्व में जमा किया गया ब्याज Interest received and credited to revenue
	1	2	3	4	5	6	7
						(हजार रुपयों में) (In thousands of rupees)	
7601--राज्य सरकारों को ऋण और अग्रिम-	7601--Loans and Advances to State Governments—						
01 आयोजना-भिन्न योजनाओं के लिए कर्जे	01 Loans for Non-Plan Schemes	5,97,60,02,89 4,93,32	1,00,54,27,57	6,98,19,23,78	15,65,27,93	6,82,53,95,85	78,84,99,74
02 राज्य की आयोजनागत योजनाओं के लिए कर्जे	02 Loans for State Plan Schemes	5,52,03,87,00 -1	1,15,85,60,01	6,67,89,47,00	27,54,31,10	6,40,35,15,90	61,88,47,57
03 केंद्रीय आयोजनागत योजनाओं के लिए कर्जे	03 Loans for Central Plan Schemes	3,92,17,18 -80,00,00	5,01,30,37	8,13,47,55	9,45,92	8,04,01,63	13,57,65
04 केन्द्र द्वारा प्रायोजित आयोजनागत योजनाओं के लिए कर्जे	04 Loans for Centrally Sponsored Plan Schemes	11,44,11,55 -4,93,31	1,29,82,33	12,69,00,57	74,35,39	11,94,65,18	1,02,38,47
05 विशेष आयोजनागत योजनाओं के लिए कर्जे	05 Loans for Special Plan Schemes	60,33,46	3,84,79	64,18,25	3,82,09	60,36,16	5,32,23
06 अर्थोपाय अग्रिम	06 Ways & Means Advances	1,50,04,48	8,30,66,50	9,80,70,98	9,80,66,50	4,48	18,71,19
07 1984-85 पूर्व के कर्जे	07 Pre 1984-85 Loans	1,22,02,22,71	—	1,22,02,22,71	9,77,75,73	1,12,24,46,98	7,52,82,64
जोड़—मुख्य शीर्ष "7601"	TOTAL—Major Head '7601'	12,89,12,79,27 -80,00,00	2,31,05,51,57	15,19,38,30,84	63,65,64,66	14,55,72,66,18	1,49,66,29,49

7602--संघ राज्य क्षेत्रों की सरकारों को कर्जें और पेशगियां-		7602--Loans and Advances to Union Territory Governments—							
01	आयोजना-पिन योजनाएँ-	01	Non-Plan Schemes	11,41,01,76	7,01,76,00	18,42,77,76	78,98,92	17,63,78,84	1,49,39,17
02	संघ राज्य क्षेत्र की सरकारों की आयोजनागत योजनाओं के लिए कर्जें	02	Loans for Union Territory Plan Schemes	7,17,24,34	2,23,18,00	9,40,42,34	14,38,28	9,26,04,06	47,29,68
03	केंद्रीय आयोजनागत योजनाओं के लिए कर्जें	03	Loans for Central Plan Schemes	23,56	—	23,56	1,14	22,42	1,96
04	केन्द्र द्वारा प्रायोजित आयोजनागत योजनाओं के लिए कर्जें	04	Loans for Centrally Sponsored Plan Schemes	4,64,55	—	4,64,55	5,99	4,58,56	9,25
जोड़-मुख्य शीर्ष '7602'		TOTAL-Major Head '7602'		18,63,14,21	9,24,94,00	27,88,08,21	93,44,33	26,94,63,88	1,96,80,06

