




हरियाणा सरकार


वित्त लेखे

खण्ड ॥

2009-10



२११



विषय

खण्ड I

पृष्ठ

• भारत के नियंत्रक-महालेखापरीक्षक का प्रमाण-पत्र	(iii)-(v)
• लेखों की मार्गदर्शिका (परिचयात्मक)	1 - 6
1 वित्तीय स्थिति की विवरणी	7 - 8
2 प्राप्तियों तथा संवितरण की विवरणी	9 - 11
3 समेकित निधि में प्राप्तियों की विवरणी	12 - 14
4 समेकित निधि में व्यय की विवरणी कार्य और प्रकृति के अनुसार	15 - 21
• लेखे पर टिप्पणियाँ	22 - 28
• परिशिष्ट I : शेकड शैल 3112 अकॉर्ड शैली का विवरण।	29 - 32
खण्ड II	
भाग 1	
5 प्रगामी पूंजीगत व्यय की विवरणी	35 - 42
6 उधारों तथा अन्य दायित्वों की विवरणी	43 - 46
7 सरकार द्वारा प्रदत्त कर्ज व पेशगिरियाँ की विवरणी	47 - 49
8 सरकार द्वारा प्रदत्त सहायतानुदान की विवरणी	50 - 51
9 सरकार द्वारा दी गई गारंटियों की विवरणी	52 - 55
10 प्रभासित और दत्तमत व्यय की विवरणी	56 - 56

विषय सारणी

विषय

पृष्ठ

खण्ड II

भाग 2

11	लघु शीर्षवार राजस्व तथा पूंजीगत प्राप्तियों की विस्तृत विवरणी	59 - 92
12	लघु शीर्षवार राजस्व व्यय की विस्तृत विवरणी	93 - 133
13	पूंजीगत व्यय की विस्तृत विवरणी	134 - 183
14	सरकार के निवेशों की विस्तृत विवरणी	184 - 216
15	उधारों तथा अन्य दायित्वों की विस्तृत विवरणी	217 - 236
16	सरकार द्वारा दिये गए कर्जों तथा पेशगियों की विस्तृत विवरणी	237 - 270
17	राजस्व लेखे से अतिरिक्त व्ययों के स्रोतों तथा निधियों को लागू करने की विस्तृत विवरणी	271 - 275
18	आकस्मिक निधि तथा अन्य लोक-लेखा के लेने-देनों की विस्तृत विवरणी	276 - 294
19	निश्चित की गई निधियों के निवेशों की विस्तृत विवरणी	295 - 302

खण्ड II

भाग 3 : परिशिष्ट

II	वेतन पर तुलनात्मक व्यय	304 - 312
III	उपदानों पर तुलनात्मक व्यय	313 - 320
IV	सहायता अनुदान (स्कीम तथा संस्था अनुसार)	321 - 338
V	बाहरी सहायता प्राप्त परियोजनाएँ	339 - 339
VI	योजनानुसार व्यय (केन्द्रीय तथा राज्य योजनाएं)	340 - 346
VII	लागू करने वाली एजेंसियाँ को निधियों का सीधा स्थानान्तरण	347 - 347
VIII	शेषों का सारांश	348 - 353
IX	सिंचाई योजनाओं के वित्तीय परिणाम	354 - 357
X	वायदों की विवरणी—लोक निर्माण की अपूर्ण परियोजनायें	358 - 378
XI	अलग-अलग वैतनिक व अवैतनिक भाग सहित रखरखाव व्यय	379 - 386
XII	राज्य के पुनर्गठन के परिणाम स्वरूप जहां शेषों को पूर्ण रूप से आबंटित नहीं किया गया के मदों की विवरणी	387 - 387

विवरणी संख्या 5- प्रगामी पूंजीगत व्यय का विवरण

मुख्य लेखा शीर्ष	विवरण	2008-09 के दौरान व्यय	2008-09 तक के व्यय	2009-10 के दौरान व्यय	2009-10 तक के व्यय	वर्ष क दौरान वृद्धि (+)/ कमी (-) प्रतिशत में
(₹ करोड़ों में)						
क.	सामान्य सेवाओं का पूंजीगत लेखा					
4055.	पुलिस पर पूंजीगत परिव्यय	78.42	3,33.37	45.00	3,78.36	-42.62
4058.	लेखन सामग्री तथा मुद्रण पर पूंजीगत परिव्यय	0.03	8.67	0.07	8.75	1,66.67
4059.	लोक निर्माण-कार्यो पर पूंजीगत परिव्यय	1,16.36	6,51.42	1,42.30	7,93.72	22.29
	जोड़-क. सामान्य सेवाओं का पूंजीगत लेखा	1,94.81	9,93.46	1,87.37	11,80.83	-3.82
ख.	सामाजिक सेवाओं का पूंजीगत लेखा--					
(क)	शिक्षा, खेलकूद, कला और संस्कृति का पूंजीगत लेखा					
4202	शिक्षा, खेलकूद, कला और संस्कृति पर पूंजीगत परिव्यय	90.54	4,31.32	1,13.71	5,45.03	25.59
	जोड़-(क) शिक्षा, खेलकूद, कला तथा संस्कृति का पूंजीगत लेखा	90.54	4,31.32	1,13.71	5,45.03	25.59
(ख)	स्वास्थ्य और परिवार कल्याण का पूंजीगत लेखा--					
4210	चिकित्सा एवं लोक स्वास्थ्य पर पूंजीगत परिव्यय	44.14	3,02.91	74.59	3,77.50	68.99
4211	परिवार कल्याण पर पूंजीगत परिव्यय	..	40.81	..	40.81	..
	जोड़-(ख) स्वास्थ्य और परिवार कल्याण का पूंजीगत लेखा	44.14	3,43.72	74.59	4,18.31	68.99

विवरणी संख्या 5- प्रगामी पूंजीगत व्यय का विवरण -जारी

मुख्य लेखा शीर्ष	विवरण	2008-09 के दौरान व्यय	2008-09 तक के व्यय	2009-10 के दौरान व्यय	2009-10 तक के व्यय	वर्ष क दौरान वृद्धि (+)/ कमी (-) प्रतिशत में
(₹ करोड़ों में)						
(ग)	जलापूर्ति, सफाई, आवास और शहरी विकास का पूंजीगत लेखा-					
4215	जलापूर्ति और सफाई पर पूंजीगत परिव्यय	8,26.92	41,23.52	7,41.90	48,65.42	-10.28
4216	आवास पर पूंजीगत परिव्यय	28.84	1,71.41	27.39	1,98.80	-5.03
4217	शहरी विकास पर पूंजीगत परिव्यय		8.57	..	8.57	..
जोड़-(ग)	जलापूर्ति, सफाई, आवास और शहरी विकास का पूंजीगत लेखा	8,55.76	43,03.50	7,69.29	50,72.79	-10.10
(घ)	सूचना एवं प्रसारण का पूंजीगत लेखा					
4220.	सूचना एवं प्रसारण का पूंजीगत परिव्यय		1.15	..	1.15	..
जोड़-(घ)	सूचना एवं प्रसारण का पूंजीगत लेखा		1.15	..	1.15	..
(ड.)	अनुसूचित जातियों, अनुसूचित जन-जातियों तथा अन्य पिछड़े वर्गों के कल्याण का पूंजीगत लेखा					
4225	अनुसूचित जातियों, अनुसूचित जनजातियों तथा अन्य पिछड़े वर्गों के कल्याण पर पूंजीगत परिव्यय	2,40	41.09	2.80	43.89	16.67
जोड़-(ड)	अनुसूचित जातियों, अनुसूचित जनजातियों तथा अन्य पिछड़े वर्गों के कल्याण का पूंजीगत लेखा	2,40	41.09	2.80	43.89	16.67

विवरणी संख्या 5- प्रगामी पूंजीगत व्यय का विवरण - जारी

मुख्य लेखा शीर्ष	विवरण	2008-09 के दौरान व्यय	2008-09 तक के व्यय	2009-10 के दौरान व्यय	2009-10 तक के व्यय	वर्ष क दौरान वृद्धि (+)/ कमी (-) प्रतिशत में
						(₹ करोड़ों में)
ख.	सामाजिक सेवाओं का पूंजीगत लेखा--समाप्त					
(छ)	सामाजिक कल्याण तथा पोषाहार का पूंजीगत लेखा--					
4235	सामाजिक सुरक्षा एवं कल्याण पर पूंजीगत परिव्यय	15.32	74.42	17.59	92.01	14.82
जोड़-(छ)	सामाजिक कल्याण तथा पोषाहार का पूंजीगत लेखा	15.32	74.42	17.59	92.01	14.82
(ज)	अन्य सामाजिक सेवाओं का पूंजीगत लेखा--					
4250	अन्य सामाजिक सेवाओं पर पूंजीगत परिव्यय	1,01.11	2,05.13	92.02	2,97.08 (क)	-8.99
जोड़-(ज)	अन्य सामाजिक सेवाओं का पूंजीगत लेखा	1,01.11	2,05.13	92.02	2,97.08 (क)	-8.99
जोड़-ख.	सामाजिक सेवाओं का पूंजीगत लेखा	11,09.27	54,00.33	10,70.00	64,70.26 (क)	-3.54

(क) ₹ 0.07 करोड़ की प्रोफामा कमी पूंजीगत अनिवेश/ निवृत्ति के कारण की गई ।

विवरणी संख्या 5- प्रगामी पूंजीगत व्यय का विवरण - जारी

मुख्य लेखा शीर्ष	विवरण	2008-09 के दौरान व्यय	2008-09 तक के व्यय	2009-10 के दौरान व्यय	2009-10 तक के व्यय	वर्ष क दौरान वृद्धि (+)/ कमी (-) प्रतिशत में
(₹ करोड़ों में)						
ग.	आर्थिक सेवाओं का पूंजीगत लेखा-					
(क)	कृषि और सम्बद्ध क्रियाकलापों का पूंजीगत लेखा-					
4401	कृषि कार्यो पर पूंजीगत परिव्यय	..	1.62	..	1.62	..
4402	भूमि और जल संरक्षण पर पूंजीगत परिव्यय	..	1.37	..	1.37	..
4403	पशुपालन पर पूंजीगत परिव्यय	..	0.74	..	0.74	..
4404	डेरी विकास पर पूंजीगत परिव्यय	..	18.56	..	18.56	..
4405	मछली पालन पर पूंजीगत परिव्यय	2.48	2.95	0.08	3.03	-96.77
4406.	वानिकी और वन्य जीवन पर पूंजीगत परिव्यय	1.37	1.57	..	1.57	-1,00.00
4408	खाद्य भण्डारण तथा भण्डारागार पर पूंजीगत परिव्यय	5,11.46	3,07.98	10,14.59	13,22.57	98.37
4416	कृषिक वित्तीय संस्थाओं में निवेश	..	0.53	..	0.53	..
4425	सहकारिता पर पूंजीगत परिव्यय	34.04	1,70.32	16.39	1,77.43	-51.85
					(क)	
4435	अन्य कृषिक कार्यक्रमों पर पूंजीगत परिव्यय	..	-2.08	..	-2.08	..
					(ख)	
जोड़-	(क)कृषि और सम्बद्ध क्रियाकलापों का पूंजीगत लेखा	5,49.35	5,03.56	10,31,06	15,25,33(क)	

(क) ₹ 9.29 करोड़ की प्रोफार्मा कमी पूंजीगत अनिवेश/ निवृत्ति के कारण की गई।

(ख) माइनस आंकड़े व्यय से अधिक प्राप्तियों व वसूलियों के कारण था।

विवरणी संख्या 5- प्रगामी पूंजीगत व्यय का विवरण - जारी

मुख्य लेखां शीर्ष	विवरण	2008-09 के दौरान व्यय	2008-09 तक के व्यय	2009-10 के दौरान व्यय	2009-10 तक के व्यय	वर्ष क दौरान वृद्धि (+)/ कमी (-) प्रतिशत में
(₹ करोड़ों में)						
ग.	आर्थिक सेवाओं का पूंजीगत लेखा-जारी					
(घ)	सिंचाई और बाढ़ नियन्त्रण का पूंजीगत लेखा--					
4700	मुख्य सिंचाई पर पूंजीगत परिव्यय	3,39.99	34,54.24	2,75.58	37,29.82	-18.94
4701	मध्यम सिंचाई पर पूंजीगत परिव्यय	3,90.36	23,75.36	4,01.80	27,77.16	2.93
4702	लघु सिंचाई पर पूंजीगत परिव्यय		5,50.71	..	5,50.71	..
4711	बाढ़ नियन्त्रण परियोजनाओं पर पूंजीगत परिव्यय	81.04	5,95.70	78.98	6,74.68	-2.54
	जोड़-(घ)सिंचाई और बाढ़ नियन्त्रण का पूंजीगत लेखा	8,11.39	69,76.01	7,56.36	77,32.37	-6.78
(ड.)	ऊर्जा का पूंजीगत लेखा--					
4801	विद्युत परियोजनाओं पर पूंजीगत परिव्यय	8,55.70	58,09.46	8,98.82	67,08.28	5.04
	जोड़-(ड.) ऊर्जा का पूंजीगत लेखा	8,55.70	58,09.46	8,98.82	67,08.28	5.04
(च)	उद्योग और खनिजों का पूंजीगत लेखा--					
4851	ग्राम और लघु उद्योग पर पूंजीगत परिव्यय	0.76	13.31	0.08	13.36(क)	-89.47
4854	सीमेंट और अधातु खनिज उद्योगों पर पूंजीगत परिव्यय	..	0.03	..	0.03	..
4858	इंजीनियरिंग उद्योगों पर पूंजीगत परिव्यय	..	0.41	..	0.41	..
4859	दूर संचार तथा इलेक्ट्रॉनिक उद्योगों पर पूंजीगत परिव्यय	1.00	11.28	0.01	11.29	-99.00

(क) ₹ 0.03 करोड़ की प्रोफाम कमी पूंजीगत अनिवेश/ निवृत्ति के कारण की गई।

विवरणी संख्या 5- प्रगामी पूंजीगत व्यय का विवरण - जारी

मुख्य लेखा शीर्ष	विवरण	2008-09 के दौरान व्यय	2008-09 तक के व्यय	2009-10 के दौरान व्यय	2009-10 तक के व्यय	वर्ष क दौरान वृद्धि (+)/ कमी (-) प्रतिशत में
ग.	आर्थिक सेवाओं का पूंजीगत लेखा-जारी				(₹ करोड़ों में)	
4860	उपभोक्ता उद्योगों पर पूंजीगत परिव्यय	0.05	44.20	0.15	44.35	2,00.00
4875	अन्य उद्योगों पर पूंजीगत परिव्यय	..	0.09	..	0.09	..
4885	उद्योग और खनिजों पर अन्य पूंजीगत परिव्यय	81.42	2,65.14	1.45	2,66.59	-98.22
	जोड़-(च) उद्योग और खनिजों का पूंजीगत लेखा	83.23	3,34.46	1.69	3,36.12	-97.97
					(क)	
(छ)	परिवहन का पूंजीगत लेखा--					
5053	सिविल विमानन पर पूंजीगत परिव्यय	38.23	52.61	3.82	56.43	-90.01
5054	सड़कों और पुलों पर पूंजीगत परिव्यय	7,31.14	33,34.32	11,64.15	44,98.46	59.22
(छ)	परिवहन का पूंजीगत लेखा--					
5055	सड़क परिवहन पर पूंजीगत परिव्यय	1,09.44	6,55.71	79.26	7,34.98	-27.59
	जोड़-(छ) परिवहन का पूंजीगत लेखा	8,78.81	40,42.64	12,47.23	52,89.86	41.92

(क) ₹ 0.03 करोड़ की प्रोफाम कमी पूंजीगत अनिवेश/ निवृत्ति के कारण की गई।

विवरणी संख्या 5- प्रगामी पूंजीगत व्यय का विवरण - जारी

मुख्य लेखा शीर्ष	विवरण	2008-09 के दौरान व्यय	2008-09 तक के व्यय	2009-10 के दौरान व्यय	2009-10 तक के व्यय	वर्ष क दौरान वृद्धि (+)/ कमी (-) प्रतिशत में
(₹ करोड़ों में)						
ग.	आर्थिक सेवाओं का पूंजीगत लेखा-समाप्त सामान्य आर्थिक सेवाओं का पूंजीगत लेखा					
5452	पर्यटन पर पूंजीगत परिव्यय	19.10	1,17.94	25.95	1,43.89	35.89
	जोड़-(ण) सामान्य आर्थिक सेवाओं का पूंजीगत लेखा	19.10	1,17.94	25.95	1,43.89	35.89
	जोड़-ग. आर्थिक सेवाओं का पूंजीगत लेखा	31,97.58	1,77,84.07	39,61.11	2,17,35.87(क)	23.88
	महायोग	45,01.66	2,41,77.86	52,18.48	2,93,86.95(ख)	15.92

(क) ₹ 9.31 करोड़ की प्रोफाम कमी पूंजीगत अनिवेश/ निवृत्ति के कारण की गई।

(ख) ₹ 9.39 करोड़ की प्रोफाम कमी पूंजीगत अनिवेश/ निवृत्ति के कारण की गई।

व्याख्यात्मक टिप्पणियां

1. सांविधिक निगमों, सरकारी कम्पनियों, संयुक्त पूंजी कम्पनियों और सहकारी संस्थाओं के शेयरों में सरकारी निवेशों के ब्यौरे विवरण संख्या 14 तथा परिशिष्ट-1 दिए गए हैं।

2009-2010 में सरकार ने ₹ 5,53.24 करोड़ सांविधिक निगमों (₹1.45 करोड़) सरकारी कम्पनियों (₹5,34.49 करोड़) और सहकारी संस्थाओं (₹17.30 करोड़) में निवेशित किए हैं। आगे, सहकारी संस्थाओं में निवेश से ₹ 9.39 करोड़ वर्ष के दौरान निवृत्त किए गए हैं।

2007-08, 2008-09 और 2009-10 के अन्त में विभिन्न प्रतिष्ठानों की शेयर पूंजी में सरकार के कुल निवेश क्रमशः ₹ 39,88.43 करोड़ ₹ 50,31.32 करोड़ और ₹ 55,75.17 करोड़ थे। तीन वर्षों के दौरान उन से प्राप्त लाभांश ₹ 6.05 करोड़ (0.15 प्रतिशत), ₹ 8.27 करोड़ (0.16 प्रतिशत) और ₹ 9.60 करोड़ (0.17 प्रतिशत) था। अधिक विवरण विवरण संख्या 14 में दिया गया है।

2. सिंचाई निर्माण-कार्यों, जिनके पूंजीगत और राजस्व लेखे रखे जाते हैं, उनके वित्तीय परिणाम परिशिष्ट IX में दिए गए हैं।

3. वायदों की विवरणी के रूप में अपूर्ण परियोजनाओं के विवरण परिशिष्ट-X में दिए गए हैं।

4. छः विभागीय प्रबन्धित सरकारी वाणिज्यिक तथा अर्ध वाणिज्यिक उपक्रमों, जिनका निवल व्यय निम्न तालिका में दर्शाया गया है कि 2009-10 के प्रोफार्मा लेखे तैयार नहीं किये गये हैं (जुलाई 2010)।

विवरणी संख्या 5- प्रगामी पूंजीगत व्यय का विवरण - समाप्त

इन विभागीय प्रबन्धित सरकारी उपक्रमों के कार्य चालन के वित्तीय परिणाम का सारांश नवीनतम उपलब्ध प्रोफार्मा लेखे के अनुसार नीचे दिखाया गया है:-

क्रम संख्या	उपक्रम/योजना	मुख्य शीर्ष जिसके अन्तर्गत लेखांकित किया गया	लेखे का वर्ष	नियोजित पूंजी	लाभ (+) हानि (-)	नियोजित पूंजी से संबंधित लाभ या हानि की प्रतिशतता
1	2	3	4	5	6	7
(₹ करोड़ों में)						
1.	मुद्रण तथा लेखन सामग्री विभाग-राष्ट्रीयकृत पाठ्य पुस्तक योजना	4058 मुद्रण तथा लेखन सामग्री पर पूंजीगत परिव्यय	2006-07	17.97	(+)1.26	(+)7.00
2.	कृषि विभाग- (i) बीज डिपो योजना	4401 कृषि कार्यों पर पूंजीगत परिव्यय	1987-88	..(क)	(-)0.10	..(क)
	(ii) कीटनाशक दवाईयों का क्रय तथा वितरण	-सम-	1985-86	2.53	(+)0.06	2.26
3.	पशुपालन विभाग- हरियाणा पशु चिकित्सा टीका संस्थान	4403 पशुपालन पर पूंजीगत परिव्यय	2002-03	0.19	(-)0.02	..
4.	खाद्य एवं आपूर्ति विभाग- अनाज आपूर्ति योजना	4408 खाद्य भण्डारण और भण्डारागार पर पूंजीगत परिव्यय	2008-09	18,22.83	(-)1,32.27	7.26
5.	परिवहन विभाग- हरियाणा राज्य परिवहन	5055 सड़क परिवहन पर पूंजीगत परिव्यय	2003-04	3,57.61	(-)73.06	(-)20.43

(क) विभाग से सूचना प्राप्त नहीं हुई (जुलाई 2010)

विवरणी संख्या 6- उधारों तथा अन्य दायित्वों का विवरण

(1) लोक ऋण तथा अन्य दायित्वों का विवरण (क)

उधारों का स्वरूप	1 अप्रैल 2009 को शेष	वर्ष के दौरान प्राप्तियां	वर्ष के दौरान वापसियां	31 मार्च 2010 को अन्त शेष	निविल वृद्धि (+)/ कमी (-)		लोक ऋण व अन्य दायित्वों से प्रतिशतता
					राशि (₹ करोड़ों में)	प्रतिशत	
क लोक-ऋण							
6003 राज्य सरकार का आन्तरिक ऋण							
बाजार कर्जे	72,47.90	40,00.00	3,16.33	1,09,31.57	36,83.67	50.82	27.79
भारतीय रिजर्व बैंक से आर्थोपाय अग्रिम	..	1,69.58	1,69.58
बन्ध-पत्र	14,15.60	..	2,02.23	12,13.37	-2,02.23	-14.29	3.08
वित्तीय संस्थानों से कर्जे	11,06.62	28,89.33	14,86.26	25,09.69	14,03.07	1,26.79	6.38
राष्ट्रीय लघु बचत निधि को जारी विशेष प्रतिभूतियां	1,04,55.93	8,06.10	2,71.67	1,09,90.36	5,34.43	5.11	27.94
अन्य कर्जे	8,28.43	4,54.95	1,30.34	11,53.04	3,24.61	39.18	2.93
जोड़ 6003 राज्य सरकार का आन्तरिक ऋण	2,10,54.48	83,19.96	25,76.41	2,67,98.03	57,43.55	27.28	68.12
6004 केन्द्रीय सरकार से कर्जे तथा पेशगियां	20,33.88	1,35.41	1,69.56 (ख)	19,96.73	-34.15	-1.68	5.08
जोड़ क लोक-ऋण	2,30,85.36	84,55.37	27,45.97	2,87,94.76	57,09.40	24.73	73.20

(क) विस्तृत लेखे विवरणी 15 व 18 में हैं .

(ख) भारत सरकार के वित्त मंत्रालय, व्यय विभाग द्वारा समेकित कर्जों पर दी गई ऋण सहायता ₹ 96.67 करोड़ शामिल हैं।

विवरणी संख्या 6- उधारों तथा अन्य दायित्वों का विवरण - जारी

(1) लोक ऋण तथा अन्य दायित्वों का विवरण

उधारों का स्वरूप	1 अप्रैल 2009 को शेष	वर्ष के दौरान प्राप्तियां	वर्ष के दौरान वापसियां	31 मार्च 2010 को अन्त शेष	निविल वृद्धि (+)/ कमी (-)	लोक ऋण व अन्य दायित्वों से प्रतिशतता	
ख अन्य दायित्व					राशि प्रतिशत (₹ करोड़ों में)		
राज्य भविष्य निधि	65,98.42	18,55.91	9,87.19	74,67.14	8,68.72	13.17	18.98
बीमा और पेंशन निधियां	11.01	14.41	21.21	4.21	-6.80	-61.76	0.01
ब्याज वाली आरक्षित निधियां	2,52.65	60.13	66.20	2,46.58	-6.07	-2.41	0.63
बिना ब्याज वाली आरक्षित निधियां	1,08.80	3,59.67	3,92.73	75.74	-33.06	-30.39	0.19
ब्याज वाली जमा	5.04	38.06	23.91	19.19	14.15	2,80.75	0.05
बिना ब्याज वाली जमा	22,16.69	72,00.58	66,88.08	27,29.19	5,12.50	23.12	6.94
जोड़ अन्य दायित्व	91,92.61	95,28.76	81,79.32	1,,05,42.05	13,49.44	14.68	26.80
जोड़ क लोक-ऋण व अन्य दायित्व	3,22,77.97	1,79,84.13	1,09,25.29	3,93,36.81	70,58.84	21.82	1,00.00

विवरणी संख्या 6- उधारों तथा अन्य दायित्वों का विवरण - जारी

व्याख्यात्मक टिप्पणियां

1. परिशोधन व्यवस्थाएं

राज्य सरकार ने निम्नलिखित कर्जों की वापसी के लिए परिशोधन व्यवस्थाएं की हैं:-

निक्षेप निधि का नाम	प्रथम अप्रैल 2009 को शेष	वर्ष के दौरान जमा	वर्ष के दौरान वापसियां (₹ करोड़ों में)	31 मार्च 2010 को अन्त शेष
1. संयुक्त राज्य पंजाब द्वारा भाखड़ा नंगल परियोजना के लिए प्राप्त कर्ज	0.22	0.22
2. भारत सरकार के समेकित खुले बाजार उधारों से प्राप्त कर्ज	1.91	1.91
3. बाजार कर्जों का परिशोधन	2,89.25	98.69	..	3,87.94
जोड़	2,91.38	98.69	..	3,90.07

निक्षेप निधि में कुल शेष ₹ 3,90.07 में से ₹ 3,87.94 करोड़ भारत सरकार की प्रतिभूतियों में निवेश किए गए।

2. लघु बचत निधि से ऋण: डाक घातों में एकत्रित लघु बचत योजनाओं तथा लोक भविष्य निधि में से ऋण केन्द्र व राज्य सरकारों के बीच 3:1 के अनुपात में विभाजित होते हैं। वर्ष 1999-2000 में इस उद्देश्य के लिए लघु बचत संग्रहों में से ऋण जारी करने हेतु एक अलग निधि 'राष्ट्रीय लघु बचत निधि' के नाम से सृजित की गई। वर्ष 2009-10 के दौरान ₹ 806.10 करोड़ के ऋण प्राप्त किए गए तथा ₹ 271.67 करोड़ अदा किए गए थे। वर्ष के अन्त में राज्य सरकार को 31 मार्च 2010 को बकाया शेष ₹ 1,09,90.35 करोड़ था, जोकि सकल लोक ऋण तथा कुल अन्य देयताओं का 27.94% था।

3. राज्य सरकार का आन्तरिक ऋण: इस शीर्ष के अन्तर्गत खुले बाजार में एकत्रित कर्जों, भारतीय रिजर्व बैंक, भारतीय जीवन बीमा निगम, राष्ट्रीय कृषि एवं ग्रामीण विकास बैंक, राष्ट्रीय सहकारी विकास निगम, भारतीय सामान्य बीमा निगम आदि से प्राप्त कर्जों से सम्बन्धित लेन-देन अभिलिखित किए जाते हैं।

वर्ष के दौरान सरकार द्वारा ₹ 40,00.00 करोड़ के पांच बाजार कर्ज (₹ 7,00.00 करोड़ 8.54% ब्याज दर पर तथा ₹ 4,00.00 करोड़ 8.32% ब्याज दर पर जिन्हें वर्ष 2020 में चुकाया जाना है; ₹ 10,00.00 करोड़, ₹ 7,00.00 करोड़ व ₹ 12,00.00 करोड़ क्रमशः 8.27%, 7.83% तथा 8.15% ब्याज दर तथा वर्ष 2019 में चुकाने योग्य) लिए गए। संमस्त राशि नगद ली गई। 1967-68 से 2009-10 तक की अवधि के दौरान परिपक्व कर्जों के प्रति अदा किया कुल भुगतान ₹ 16,49.20 करोड़ था। 31 मार्च 2010 को परिपक्व कर्जों के विरुद्ध बकाया ₹ 2.30 करोड़ देयता थी।

विवरणी संख्या 6- उधारों तथा अन्य दायित्वों का विवरण - समाप्त

बकाया बाजार कर्जों के ब्यौरे विवरण संख्या 15 के अनुबन्ध में दिए गए हैं। भारतीय रिजर्व बैंक से लिए गए कर्जों समस्त न्यूनतम रोकड़ शेषों में कमी से सम्बन्धित समायोजनों और पूर्णतया अस्थायी प्रकार के उधारों, जैसे साधारण और विशेष अर्थोपाय पेशगियां और बैंक ओवर ड्राफ्ट को दर्शाते हैं। लेन-देनों के ब्यौरे, खण्ड-1 में परिशिष्ट 1 के नीचे व्याख्यात्मक टिप्पणियों में दिए गए हैं।

केन्द्रीय सरकार से कर्जों और पेशगियां- भारत सरकार से प्राप्त कर्जों और पेशगियों के ब्यौरे विवरण संख्या 15 में दिए गए हैं।

वर्ष 2008-09 और 2009-10 के दौरान ब्याज प्रभारों के रूम में राजस्व से पूर की गई निवल राशि और बकाया सकल ऋण तथा अन्य दायित्व नीचे दिए गए हैं:-

	2009-10	2008-09	निवल वृद्धि (+)/ कमी (-)
			(₹ करोड़ों में)
वर्ष के अन्त में सकल ऋण और अन्य व्यय	3,93,36.81	3,22,77.97	70,58.84
(i) सरकार द्वारा भुगतान किया गया ब्याज-			
(क) लोक ऋण और अन्य बचतों, भविष्य निधियों, आदि पर	27,08.62	23,35.20	3,73.42
(ख) अन्य दायित्वों पर	27.91	3.71	24.20
जोड़	27,36.53	23,38.91	3,97.62
(ii) घटाएं-			
सरकार द्वारा दिए गए कर्जों और पेशगियों पर प्राप्त ब्याज	73.32	52.83	20.49
रोकड़ शेषों के निवेश पर प्राप्त ब्याज	25.40	3,02.81	-2,77.41
(iii) ब्याज प्रभारों की निवल राशि	26,37.81	19,83.26	6,54.55
(iv) राजस्व प्राप्तियों से सकल ब्याज मद (i) की प्रतिशतता	13.04	12.67	0.37
(v) कुल राजस्व प्राप्तियों से निवल ब्याज मद (iii) की प्रतिशतता	12.57	10.75	1.82
(ख) ऋण के कमी या परिहार के लिए विनियोग			
(i) बचत निधियों के अंशदान	72.48	47.43	25.05
(ii) अन्य विनियोग

इसके अतिरिक्त विभागीय वाणिज्यिक उपक्रमों से प्राप्त ब्याज के कारण प्रभारों पर ₹ 5,69.17 करोड़ के समायोजन हुए।

वर्ष के दौरान सरकार को सार्वजनिक क्षेत्र के उपक्रमों में निवेशों तथा अन्य निवेशों में लाभांश पर ₹ 9.60 करोड़ की प्राप्ति भी हुई।

विवरण संख्या 7- सरकार द्वारा दिए गए कर्जों और पेशगियों

(i) कर्जों और पेशगियों का विवरण

कर्जों और पेशगियों की श्रेणी(1)	प्रथम अप्रैल 2009 को बकाया शेष	वर्ष के दौरान अदा की गई राशि	वर्ष के दौरान दुबारा अदा की गई राशि	कर्जों और पेशगियों बटटे खाते में	31 मार्च 2010 को बकाया शेष	वर्ष के दौरान निवल वृद्धि(+) या कमी(-) प्रतिशत में
1	2	3	4	5	6	
				(₹ करोड़ों में)		

1. सामाजिक सेवाओं के लिए कर्ज--

विश्वविद्यालय/शैक्षणिक संस्थाएं	0.04				0.04	
पंचायती राज संस्थाएं						
नगर पालिकाएं/नगर परिषद/नगर निगम	86.55	3,17.61			4,04.16	367.01
शहरी विकास प्राधिकरण	1.76	1,00.00			1,01.76	5681.82
आवास-बोर्ड	1.48	1,00,00.00	0.01		1.47	-0.68
राज्य आवास निगम						
सांविधिक निगम						
राजकीय कंपनी	0.38				0.38	
सहकारी निगम /बैंक	1.24				1.24	
अन्य	57.22		0.07		57.15	-0.12
जोड़ - सामाजिक सेवायें	1,48.67	4,17.61	0.08		5,66.19	2,80.86

आर्थिक सेवायें

पंचायती राज संस्थाएं	6.51	0.83	0.27		7.07	8.60
नगर पालिकाएं/नगर परिषद/नगर निगम
शहरी विकास प्राधिकरण

विवरण संख्या 7- सरकार द्वारा दिए गए कर्जों और पेशगियों - जारी

(i) कर्जों और पेशगियों का विवरण

कर्जों और पेशगियों की श्रेणी(1)	प्रथम अप्रैल 2009 को बकाया शेष	वर्ष के दौरान अदा की गई राशि	वर्ष के दौरान दुबारा अदा की गई राशि	कर्जों और पेशगियों बटटे खाते में	31 मार्च 2010 को बकाया शेष	वर्ष के दौरान निवल वृद्धि(+) या कमी(-) प्रतिशत में
1	2	3	4	5	6	
				(₹ करोड़ों में)		
सांविधिक निगम						
राजकीय कंपनी	3,27.59	1,23.54	20.58		4,30.55	31.43
सहकारी निगम /सहकारी समितियां/बैंक	7,03.93	74.24	3.05		7,75.12	10.11
अन्य	2,38.24	23.85	40.32		2,21.77	-6.91
जोड़- आर्थिक सेवार्यें	12,76.27	2,22.46	64.22	..	14,34.51	12.40
सरकारी कर्मचारी						
सरकारी कर्मचारी	4,52.32	1,89.62	1,48.53		4,93.41	9.08
जोड़ - सरकारी कर्मचारी	4,52.32	1,89.62	1,48.53		4,93.41	9.08
विविध उद्येश्य के लिए ऋण						
जोड़ - विविध उद्येश्य के लिए ऋण
जोड़ - कर्जों और पेशगियां	18,77.25	8,29.69	2,12.83	..	24,94.11	32.86

(1) विवरण के लिए कृपया विवरण संख्या 16 देखें।

विवरण संख्या 7- सरकार द्वारा दिए गए कर्जे और पेशगियां - समाप्त

(ii) बकाया वसूलियां

क(i) विद्युत क्षेत्र की कंपनियां जिनके कर्जे एवं अग्रिम मुख्य शीर्ष 6801 के अन्तर्गत ब्यौरे वार लेखे महालेखाकार के कार्यालय में रखे जाते हैं, का बकाया शून्य है।

(ii) नगर निगम/विकास प्राधिकरण जिनके विस्तृत लेखे शीर्ष 6215- जल आपूर्ति एवं स्वच्छता के लिए ऋण के अन्तर्गत महालेखाकार के कार्यालय में रखे जाते हैं, के मूलधन एवं ब्याज के रूप में 1,38.48 करोड़ का लंबित बकाया था जैसा कि नीचे दिखाया गया है।

क्रम संख्या	लेखा शीर्ष	वर्ष	मूल धन	ब्याज
(₹ करोड़ों में)				
1.	6215 जलापूर्ति तथा सफाई के लिए कर्जे	2006-07 तक 2007-08 2008-09 2009-10	37.07 2.65 2.62 2.62	82.06 3.82 3.82 3.82
जोड़			44.96	93.52

सरकार द्वारा जारी किए गए आदेशों के अनुसार प्रशासनिक विभागों के लिए आवश्यक है कि वे उन कर्जों के बारे में जिनके ब्यौरेवार लेखे विभागीय अधिकारियों द्वारा रखे जाते हैं, मूलधन और ब्याज की वसूली को विगत मार्च के अन्त तक बकाया रकमों की सूचना प्रत्येक वर्ष जुलाई तक कार्यालय महालेखाकार (लेखा एवं हक.) को दें। वर्ष 2009-10 के दौरान 158 विवरण 14 विभागीय अधिकारियों से प्राप्त होने बकाया थे, जिनमें से केवल 32 विवरण प्राप्त हुए थे। इन विवरणों के अनुसार ₹ 20.49 करोड़ (मूलधन ₹ 4.91 करोड़ और ब्याज ₹ 15.59 करोड़) की वसूली 31 मार्च 2010 तक बकाया थी जैसे कि नीचे दिखाई गई है:-

क्रम संख्या	लेखा शीर्ष	कार्यालय	बकाया विवरणी	प्राप्त विवरण	मूलधन	ब्याज
(₹ करोड़ों में)						
1.	6202 शिक्षा, खेलकूद, कला तथा संस्कृति के लिए कर्जे	निदेशक तकनीकी शिक्षा	1	1	शून्य	शून्य
2.	6216 आवास के लिए कर्जे	सभी उपायुक्त	21	6	4.91	15.59
3.	6425 सहकारिता के लिए कर्जे	रजिस्ट्रार सहकारी समितियाँ	24	24	शून्य	शून्य
4.	6515 अन्य ग्रामीण विकास कार्यक्रम के लिए कर्जे	निदेशक पंचायत हरियाणा	1	1	शून्य	शून्य
जोड़					4.91	15.59

सरकार द्वारा इस प्रकार के कर्जे एवं पेशगियां नहीं दिये गये जहाँ शर्तें तय न की गई हों।

हरियाणा लघु सिंचाई निगम चण्डीगढ़ जुलाई 2002 में बन्द कर दी गई थी जिसकी ओर 31 मार्च 2010 को ₹ 1.76 करोड़ के कर्जे की वसूली बकाया थी।

विवरण संख्या- 8 सरकार द्वारा दिए गए सहायता अनुदानों का विवरण

अनुदान प्राप्त संस्थाएं	दिये गये नगद सहायता अनुदान			पूँजीयोजन के लिए अनुदान(क)		
	2009-10			2008-09	2009-10	2008-09
	योजनेतर	योजनागत केन्द्रीय प्रायाजित व योजनागत योजनाओं सहित	जोड़			
				(₹ करोड़ों में)		
1. पंचायती राज्य संस्थान						
(i) जिला परिषद	1,42.95	4,83.20	6,26.15	6,61.14		
(ii) पंचायत समीतियां						
(iii) ग्राम पंचायत						
2. शहरी स्थानीय निकाय						
(i) नगर निगम						
(ii) नगर परिषद	76.60	2,29.64	3,06.24	4,78.45		
(iii) अन्य						
3. सार्वजनिक निकाय						
(i) राजकीय कम्पनियाँ	33.86	1,09.63	1,43.49	1,11.30		
(ii) संवैधानिक निगम	54.16	3,15.95	3,70.11	2,19.37		
4. सामान्य निकाय						
(i) विश्वविद्यालय निकाय	3,59.31	4,85.70	8,45.01	6,75.10		
(ii) विकास प्राधिकारण	1,28.71	2,35.98	3,64.69	2,94.43		
(iii) सहकारी संस्थाएँ						
(iv) अन्य						
जोड़ -	7,95.59	18,60.10	26,55.69	24,30.80		

(क) सरकार से सूचना प्रतीक्षित थी (जुलाई 2010)।

विवरण संख्या- 8 सरकार द्वारा दिए गए सहायता अनुदानों का विवरण - समाप्त

अनुदान प्राप्त संस्थाएं	दिये गये वस्तुगत सहायता अनुदान		जोड़	2008-09
	2009-10	2009-10		
	योजनेतर	योजनागत केन्द्रीय प्रायोजित व योजनागत योजनाओं सहित		
(₹ करोड़ों में)				
1. सार्वजनिक क्षेत्र उपक्रम				
(i) सरकारी कम्पनियां			18.28	18.28
	जोड़ -		18.28	18.28
				22.37

विवरण संख्या - 9 सरकार द्वारा दी गई प्रत्याभूतियां का विवरण

खण्ड	प्रत्याभूत अधिकतम राशि (केवल मूलधन)	2009-10 के आरम्भ में बकाया		निवल वृद्धि/ कमी (वहन की गई से इत्तर)	वर्ष के दौरान वहन की गई		2009.10 के अन्त में बकाया		गारंटी कमीशन या फीस	
		मूलधन	ब्याज		निरस्त	निरस्त नहीं	मूलधन	ब्याज	प्राप्त	प्राप्त योग
(₹ करोड़ों में)										
विद्युत (4)	18,54.09	16,96.87		-64.21			16,32.66		0.29	
सांविधिक निगम तथा बोर्ड (2)	3,69.18	3,49.02		20.16			3,69.18			1.09
सहकारी (2)	18,21.60	17,65.99		55.61			18,21.60			7.18
सरकारी कंपनियां(7)	7,12.55	7,34.03		-21.48			7,12.55			11.64
शहरी विकास व आवास										
नगर पालिकाएं, विश्व(4)	38.24	29.47		..(क)			..(क)			
अन्य										
जोड़ -	477542.36	45,75,37.86		-9,92.28			45,35,98.66		29.01	12,80.42

(क) सरकार से सूचना प्रतीक्षित थी (जुलाई 2010)।

विवरण संख्या - 9 सरकार द्वारा दी गई प्रत्याभूतियां का विवरण - जारी

(ख) प्रतिभूतियों के ब्यौरे नीचे दिये गये हैं:-		
	प्रत्याभूत अधिकतम राशि (केवल मूलधन)	31 मार्च 2010 को बकाया प्रत्याभूत राशि
1. विद्युत (4)		
कर्जो/ओवरड्राफ्टों, ऋण-पत्र/बन्ध-पत्र जारी करके जुटाई गई राशियों की वापसी के लिए और अनुबंध दरों पर ब्याज की अदायगी के लिए गारंटी		
हरियाणा पावर जनरेशन लिमिटेड	5,39.84	4,42.72
हरियाणा विद्युत निगम प्रसारण लिमिटेड	12,44.16	11,36.91
उत्तर हरियाणा बिजली वितरण निगम लिमिटेड	38.96	28.97
दक्षिण हरियाणा बिजली वितरण निगम लिमिटेड	31.13	24.06
जोड़- विद्युत	18,54.09	16,32.66
2. सावाधिक निगम एवं बोर्ड		
हरियाणा राज्य वित्त निगम	1,11.70	1,11.70
हरियाणा भण्डारागार निगम	2,57.48	2,57.48
कर्जो/ओवरड्राफ्टों, ऋण-पत्र/बन्ध-पत्र जारी करके जुटाई गई राशियों की वापसी के लिए और अनुबंध दरों पर ब्याज की अदायगी के लिए गारंटी एवं अन्य वित्तीय संस्थान		
जोड़- सावाधिक निगम एवं बोर्ड	3,69.18	3,69.18
3. सहकारी (2)		
(1) सहकारी बैंक (1)	18,21.60	18,21.60
(2) डेयरी सहकारिताएं (1)*		
हरियाणा राज्य सहकारी डेयरी संघ
जोड़ - सहकारी	18,21.60	18,21.60

*सरकार से सूचना प्रतीक्षित थी (जुलाई 2010)।

विवरण संख्या - 9 सरकार द्वारा दी गई प्रत्याभूतियां का विवरण - जारी

(ख) प्रतिभूतियों के ब्यौरे नीचे दिये गये हैं:-	प्रत्याभूत अधिकतम राशि (केवल मूलधन)	31 मार्च 2010 को बकाया प्रत्याभूत राशि
	7,12.55	
कर्जों/ओवरड्राफ्टों, ऋण-पत्र/बन्ध-पत्र जारी करके जुटाई गई राशियों की वापसी के लिए और अनुबंध दरों पर ब्याज की अदायगी के लिए गारंटी		
हरियाणा कृषि उद्योग निगम लि० चण्डीगढ़	15.00	15.00
हरियाणा राज्य औद्योगिक विकास एवं ढांचागत संरचना निगम लि०	50.00	50.00
हरियाणा राज्य परिवहन तकनीकी निगम लि०, गुडगांव	12.47	12.47
हरियाणा राज्य सड़कें और पुल विकास निगम	5,60.78	5,60.78
हरियाणा अनुसूचित जाति एवं वित्त विकास निगम	14.30	14.30
हरियाणा पिछड़े वर्ग और आर्थिक स्तर से कमजोर वर्ग कल्याण निगम, चण्डीगढ़	60.00	60.00
कर्जों/ओवरड्राफ्टों, ऋण-पत्र/बन्ध-पत्र जारी करके जुटाई गई राशियों की वापसी के लिए और अनुबंध दरों पर ब्याज की अदायगी के लिए गारंटी
जोड़ - सरकारी कंपनियां	7,12.55	7,12.55

5. नगरपालिकाएं, निगमों तथा अन्य स्थानीय निकाय आवास एवं शहरी विकास निगम से लिए गए कर्जों की मूल राशि एवं उस पर ब्याज के भुगतान के लिए गारंटी

जोड़ - नगरपालिकाएं, निगमों तथा अन्य स्थानीय निकाय

6. अन्य संस्थान(3)*

जोड़ - अन्य संस्थानें
महायोग -

..
45,57.42

..
45,35.99

*कोष्ठकों में दिए गए आंकड़े संस्थाओं की संख्या को दर्शाते हैं।
(क) सरकार से सूचना प्रतीक्षित थी (जुलाई 2010)।

विवरण संख्या - 9 सरकार द्वारा दी गई प्रत्याभूतियां का विवरण - समाप्त

व्याख्यात्मक टिप्पणीयां

(क) गारंटी मोचन निधि: राज्य सरकार ने वर्ष 2002-03 में गारंटी मोचन निधि की स्थापना की थी। निधि के विस्तृत लेख नीचे दिए गए हैं:

	(₹ करोड़ों में)
(i) आसभिक शेष	55.05
(ii) जोड़े: वर्ष के दौरान निधि में स्थानान्तरण राशि	4.34
(iii) योग	59.40
(iv) घटाएं : देय गारंटी के विकास की निधि से जारी राशि	59.40
(v) अंत शेष	59.40
(vi) गारंटी मोचन निधि से निवेश की गई राशि	59.40

संविधान के अनुच्छेद 293 के अन्तर्गत राज्य के विधान मंडल द्वारा कोई कानून पारित नहीं किया गया जिसमें राज्य की समेकित निधि पर गारंटी देने की कोई सीमा निर्धारित की गई हो।

(ख) वहन की गई गारंटियों का ब्यौरा	शून्य
(ग) वर्ष के दौरान जारी किए गए 'लैटर आफ कम्पर्ट' का विस्तृत ब्यौरा	शून्य

संख्या 10--प्रभारित और दत्तमत व्यय की विवरणी

ब्यौरे	वास्तविक आंकड़ा					
	2009-10			2008-09		
	प्रभारित	दत्तमत	जोड़	प्रभारित	दत्तमत	जोड़
व्यय शीर्ष (राजस्व लेखा)	28,57.79	2,23,99.59	2,52,57.38	24,22.18	1,81,12.55	2,05,34.73
व्यय शीर्ष (पूँजीगत लेखा)	25.12	51,93.36	52,18.48	58.65	44,43.02	45,01.67
लोक ऋण के अन्तर्गत संवितरण (क)	27,45.97	..	27,45.97	12,91.83	..	12,91.83
कर्जे तथा पेशगियाँ (क)	8,29.69	8,29.69	3,32.31	3,32.31
जोड़ -	56,28.88	2,84,22.64	3,40,51.52	37,72.66	2,28,87.88	2,66,60.54

(क) आंकड़े निम्न प्रकार से निकाले गए हैं:-

इ - लोक ऋण--

राज्य सरकार का आंतरिक ऋण	25,76.41	..	25,76.41	11,78.38	..	11,78.38
केन्द्रीय सरकार से कर्जे और पेशगियाँ	1,69.56	..	1,69.56	1,13.45	..	1,13.45
जोड़ -	27,45.97	..	27,45.97	12,91.83	..	12,91.83

च. कर्जे तथा पेशगियों (ख)


सामान्य सेवार्ये के लिए कर्जे						
सामाजिक सेवार्ये के लिए कर्जे		4,17.61	4,17.61			
आर्थिक सेवार्ये के लिए कर्जे		2,22.47	2,22.47		1,42.44	1,42.44
सरकारी कर्मचारियों के लिए कर्जे आदि		1,89.61	1,89.61		1,89.87	1,89.87
जोड़ - कर्जे तथा पेशगियाँ		8,29.69	8,29.69		3,32.31	3,32.31

(ख) ब्यौरे विवरण संख्या 16 में दिये गये हैं।

(i) वर्ष 2008-09 व 2009-10 के दौरान प्रभारित व्यय व दत्तमत व्यय की कुल व्यय से प्रतिशतता निम्न प्रकार रही:-

वर्ष	प्रभारित	दत्तमत
2009-10	16.53	83.47
2008-09	14.15	85.85

११११११



11-लघु शीर्षवार राजस्व का ब्यौरेवार लेखा

शीर्ष	2009-10	2008-09	वृद्धि (+)/कमी (-) प्रतिशत वर्ष में
	(₹ लाख में)		
प्राप्ति शीर्ष (राजस्व लेखा)			
*क. कर राजस्व-			
(क) आय और व्यय पर कर -			
0020 निगम कर-			
901 राज्यों को समनुदेशित निवल प्राप्तियों का हिस्सा	7,30,23.00	5,65,45.00	29.14
जोड़-0020	7,30,23.00	5,65,45.00	29.14
0021. आय पर निगम कर से भिन्न कर-			
901. राज्यों को समनुदेशित निवल प्राप्तियों का हिस्सा	4,06,77.70	3,55,07.48	14.56
जोड़-0021	4,06,77.70	3,55,07.48	14.56
जोड़ (क). आय और व्यय पर कर	11,37,00.70	9,20,52.48	23.52
(ख) सम्पत्ति और पूंजीगत लेन-देनों पर कर-			
0029. भू-राजस्व-			
101. भू-राजस्व/कर	55.93	39.48	41.67
102. बगानों पर कर	10.52	6.38	64.89
103. भूमि पर कर तथा लगान	12.16	16.04	-24.19
104. जमींदारी रहित संपदाओं के प्रबंध से प्राप्तियां	0.03	0.36	-91.67
105. सरकारी सम्पदाओं की बिक्री से प्राप्तियां	1,31.48	30.38	332.78
800. अन्य प्राप्तियां	7,32.74	7,65.70	-4.30
जोड़:0029	9,42.86	8,58.34	9.85

* खण्ड 'क. कर राजस्व' के अन्तर्गत दिखाए गए आंकड़े वापसियों को सम्मिलित करने के बाद निवल है।

11-लघु शीर्षवार राजस्व का ब्यौरेवार लेखा

शीर्ष	2009-10	2008-09	वृद्धि (+)/कमी (-) प्रतिशत वर्ष में
	(₹ लाख में)		
प्राप्ति शीर्ष (राजस्व लेखा)-जारी			
क. कर राजस्व-जारी			
ख) सम्पत्ति और पूंजीगत लेन - देनों पर कर - समाप्त			
0030. स्टाम्प और पंजीकरण शुल्क-			
01. स्टाम्प- न्यायिक			
101. स्टाम्पों से प्राप्त न्यायालय शुल्क	2,74.58	10,20,87.33	-99.73
102 स्टाम्पों की बिक्री	1.59	2,00.24	-99.21
800. अन्य प्राप्तियां	9,43,15.29	8,02.04	11659.42
जोड़ - 01	9,45,91.46	10,30,89.61	-8.24
02. स्टाम्प-न्यायिकेतर			
102. स्टाम्पों की बिक्री	2,99,56.37	2,66,80.22	12.28
103 दस्तावेजों पर स्टाम्प शुल्क लगाना	8,16.27	2.53	32163.64
800. अन्य प्राप्तियां	34,13.01	44.74	7528.54
जोड़ - 02	3,41,85.65	2,67,27.49	27.90
03. पंजीकरण शुल्क -			
104. प्रलेखों के पंजीकरण के लिए शुल्क	5,79.41	28,21.68	-79.47
जोड़ - 03	5,79.41	28,21.68	-79.47
जोड़ - 0030	12,93,56.52	13,26,38.78	-2.47
0032 सम्पत्ति पर कर :			
60 कृषि भूमि से इतर भूमि			
901 राज्यों को समनुदेशित निवल प्राप्तियों का हिस्सा	1,65.00	50.00	230.00
जोड़ - 60	1,65.00	50.00	230.00
जोड़ - 0032	1,65.00	50.00	230.00
जोड़ (ख) सम्पत्ति और पूंजीगत लेन-देनों पर कर	13,04,64.38	13,35,47.12	-2.31

11-लघु शीर्षवार राजस्व का ब्यौरेवार लेखा

शीर्ष	2009-10	2008-09	वृद्धि (+)/कमी (-) प्रतिशत वर्ष में
	(₹ लाख में)		
प्राप्ति शीर्ष (राजस्व लेखा)-जारी			
क. कर राजस्व-जारी			
ग. वस्तुओं तथा सेवाओं पर कर:			
0037 सीमा-शुल्क			
901 राज्यों को समनुदेशित निवल प्राप्तियों का हिस्सा	2,48,34.00	3,29,73.00	-24.68
जोड़ - 0037	2,48,34.00	3,29,73.00	-24.68
0038 संघ उत्पाद शुल्क			
01. शेयर करने योग्य शुल्क			
901. राज्यों को समनुदेशित निवल प्राप्तियों का हिस्सा	1,45,36.00	2,87,57.00	-49.45
जोड़ - 01	1,45,36.00	2,87,57.00	-49.45
02. राज्यों की समनुदेशित शुल्क			
901. राज्यों की समनुदेशित निवल प्राप्तियों का हिस्सा	54,68.00
जोड़ - 02	54,68.00	..	54.68
जोड़ - 0038	2,00,04.00	2,87,57.00	-30.44
0039. राज्य उत्पाद शुल्क-			
101. देशी स्पिरिट	18,07,86.93	13,80,51.35	30.96
102. देशी किण्वित लिकर	7,42.22
103. भवरस (माल्ट लिकर)	1,26,09.29	15,61.73	707.39
104. लिकर	10,18.33
150. अर्थ दण्ड और समपहरण	48,03.29	1,50.00	3102.19
800. अन्य प्राप्तिध्या	59,41.69	20,89.50	184.36
जोड़ - 0039	20,59,01.75	14,18,52.58	45.15

11-लघु शीर्षवार राजस्व का ब्यौरेवार लेखा

शीर्ष	2009-10	2008-09	वृद्धि (+)/कमी (-) प्रतिशत वर्ष में
	(₹ लाख में)		
प्राप्ति शीर्ष (राजस्व लेखा)-जारी			
क. कर राजस्व-जारी			
ग. वस्तुओं तथा सेवाओं पर कर- जारी			
0040. बिक्री, व्यापार आदि पर कर			
101. केन्द्रीय बिक्री कर अधिनियम के अन्तर्गत प्राप्तियां	10,90,17.24	11,19,57.71	-2.63
102. राज्य बिक्री कर अधिनियम के अन्तर्गत प्राप्तियां	79,07,21.91	70,35,04.87	12.40
103. मोटर स्पिरिट और स्नेहकों की बिक्री पर कर	4.45
104. बिक्री कर पर अधिनियम	..	1.26	-100.00
106. गन्ने की खरीद पर कर	0.03
800. अन्य प्राप्तियां	34,93.29	8.98	38800.78
जोड़ - 0040	90,32,36.92	81,54,72.82	10.76
0041. वाहनों पर कर-			
101. भारतीय मोटर वाहन अधिनियम के अन्तर्गत प्राप्तियां	1,35,84.51	1,67,88.25	-19.08
102. राज्य मोटर वाहन कराधान अधिनियम के अन्तर्गत प्राप्तियां	74,44.80	65,25.27	14.09
800. अन्य प्राप्तियां	66,77.51	6,16.29	983.50
जोड़ - 0041	2,77,06.82	2,39,29.81	15.78
0042. माल और यात्रियों पर कर -			
101. कर संग्रह	7,59.20
103. कर संग्रहण-यात्री कर	1,73,05.51	1,71,35.96	0.99
104. कर संग्रहण-माल कर	1,88,67.71	1,76,59.48	6.84
106. स्थानीय क्षेत्र में वस्तुओं पर प्रवेश कर	16,70.83	22,33.34	-25.19
800. अन्य प्राप्तियां	5,42.20
जोड़ - 0042	3,91,45.45	3,70,28.78	5.72

11-लघु शीर्षवार राजस्व का ब्यौरेवार लेखा

शीर्ष	2009-10	2008-09	वृद्धि (+)/कमी (-) प्रतिशत वर्ष में
	(₹ लाख में)		
प्राप्ति शीर्ष (राजस्व लेखा)-जारी			
क. कर राजस्व-समाप्त			
ग. वस्तुओं तथा सेवाओं पर कर:-समाप्त			
0043. बिजली पर कर तथा शुल्क -			
101. बिजली की खपत और बिक्री पर कर	1,11,00.00	10,96.79	912.04
102. भारतीय बिजली नियमों के अन्तर्गत फीस	5,50.00	9.86	5478.09
103. सिनेमा की बिजली संबंधी निरीक्षण फीस	0.15	6.88	-97.82
800. अन्य प्राप्तियां	3,08.21	95,17.68	-96.76
जोड़ - 0043	1,19,58.36	1,06,31.21	12.48
0044. सेवा कर-			
901. राज्यों को समनुदेशित निवल प्राप्तिओं का हिस्सा	1,87,33.00	1,86,30.00	0.55
जोड़ - 0044	1,87,33.00	1,86,30.00	0.55
0045. वस्तुओं और सेवाओं पर अन्य कर और शुल्क-			
101. मनोरंजन कर	35,55.02	24,40.18	45.69
114. गन्ना (विनियमन, पूर्ति और खरीद नियन्त्रण) अधिनियम के अन्तर्गत प्राप्तियां	1,46.84	6,75.11	-78.25
800. अन्य प्राप्तियां	..	0.23	-100.00
901. राज्यों को समनुदेशित निवल प्राप्तिओं का हिस्सा	9.90
जोड़ - 0045	37,11.76	31,15.52	19.14
जोड़ - (ग) वस्तुओं और सेवाओं पर कर	1,25,52,32.06	1,11,23,90.72	1428.41
जोड़ - क - कर राजस्व	1,49,93,97.14	1,33,79,90.32	1614.07

11-लघु शीर्षवार राजस्व का ब्यौरेवार लेखा

शीर्ष	2009-10	2008-09	वृद्धि (+)/कमी (-) प्रतिशत वर्ष में
	(₹ लाख में)		
प्राप्ति शीर्ष (राजस्व लेखा)-जारी			
ख. कर-भिन्न राजस्व-			
(ख). ब्याज प्राप्तियां, लाभांश तथा लाभ-			
0049. ब्याज प्राप्तियां-			
04. राज्यों/संघ राज्य क्षेत्रों की सरकारों की ब्याज प्राप्तियां			
103. विभागीय वाणिज्यिक उपक्रमों से ब्याज	5,69,16.63(क)	4,20,63.54	35.31
107. कृषकों से ब्याज	7.89	10.80	-26.94
110. रोकड़ शेर्षों के निवेश पर लिया गया ब्याज	25,39.76	3,02,81.31	-91.61
190. सार्वजनिक क्षेत्र तथा अन्य उपक्रमों से ब्याज	15,56.41	13,45.28	15.69
191. स्थानीय निगमों से ब्याज	3.22	10.56	-69.51
195. सहकारी समितियों से ब्याज	53.39	47.75	11.81
800. अन्य प्राप्तियां	57,11.17	38,69.01	47.61
जोड़ - 04	6,67,88.47	7,76,28.25	-13.96
जोड़ - 0049	6,67,88.47	7,76,28.25	-13.96
0050. लाभांश तथा लाभ-			
101. सार्वजनिक उपक्रमों से लाभांश	7,88.44	7,74.59	1.79
200. अन्य निवेशों से लाभांश	1,71.94	52.55	227.19
जोड़ - 0050	9,60.38	8,27.14	16.11
जोड़ - (ख) ब्याज प्राप्तियां, लाभांश तथा लाभ	6,77,48.85	7,84,55.39	-13.65

(क). ब्याज के पुस्तकीय समायोजन की राशि 3,40,30.39 लाख रुपये सम्मिलित है। कृपया पृष्ठ 113 पर पाद टिप्पणी () देखें।

11-लघु शीर्षवार राजस्व का ब्यौरेवार लेखा

शीर्ष	2009-10	2008-09	वृद्धि (+)/कमी (-) प्रतिशत वर्ष में
	(₹ लाख में)		
प्राप्ति शीर्ष (राजस्व लेखा)-जारी			
ख. कर-भिन्न राजस्व-जारी			
(ग) अन्य कर-भिन्न राजस्व-जारी			
(i) सामान्य सेवाएं-			
0051. लोक सेवा आयोग-			
102 राज्य लोक सेवा आयोग	2,25.78	3,69.06	-38.82
103 कर्मचारी चयन आयोग	2,53.10	5,14.08	-50.77
105. राज्य लोक सेवा आयोग परीक्षा शुल्क	0.11	9.80	-98.88
800. अन्य प्राप्तियां	0.96	15.43	-93.78
जोड़ - 0051	4,79.95	9,08.37	-47.16
0055. पुलिस-			
101 अन्य सरकारों को भेजी गई पुलिस	14,58.82	43,13.49	-66.18
102 अन्य दलों की भेजी गई पुलिस	1,08.87
103 फीस, अर्थदंड और समपहरण	1,56.44	1,00.53	55.62
104. शस्त्र अधिनियम के अन्तर्गत प्राप्तियां	1,20.20	41.03	192.96
800. अन्य प्राप्तियां	16,66.91	10,67.20	56.19
900 घटाइये वापसियां	-0.23
जोड़ - 0055	35,11.01	55,22.25	-36.42
0056. जेल-			
102. जेल उत्पादों की बिक्री	44.10	42.79	3.06
800. अन्य प्राप्तियां	53.58	61.98	-13.55
जोड़ - 0056	97.68	1,04.77	-0.07

11-लघु शीर्षवार राजस्व का ब्यौरेवार लेखा

शीर्ष	2009-10	2008-09	वृद्धि (+)/कमी (-) प्रतिशत वर्ष में
	(₹ लाख में)		
प्राप्ति शीर्ष (राजस्व लेखा)-जारी			
ख. कर-भिन्न राजस्व-जारी			
(ग) अन्य कर-भिन्न राजस्व-जारी			
(i) सामान्य सेवाएं-			
0057. आपूर्ति और निपटान -			
101 परीक्षण शुल्क	11.74	2.12	453.77
102 भण्डारों के प्रापण के लिए शुल्क	36.10	58.49	-38.28
103 भण्डारों के निरीक्षण के लिए शुल्क	..	0.20	-100.00
800. अन्य प्राप्तियां	..	2.62	-100.00
जोड़ - 0057	47.84	63.43	-24.58
0058. लेखन सामग्री और मुद्रण-			
101. लेखन सामग्री प्राप्तियां	51.73	63.54	-18.59
102. गजट आदि का विक्रय	19.61	12.01	63.28
200. अन्य मुद्रणालय प्राप्तियां	2,28.78	79.40	188.14
800. अन्य प्राप्तियां	3.55	2.90	22.41
जोड़ - 0058	3,03.67	1,57.85	92.38
0059. लोक निर्माण कार्य-			
01. कार्यालय इमारतें-			
011. किराए	0.68	2.91	-76.63
800. अन्य प्राप्तियां	16,09.71	18,00.14	-10.58
900. घटाइये वापसियां	-0.56
जोड़ - 01	16,09.83	18,03.05	-10.72
जोड़ - 0059	16,09.83	18,03.05	-10.72

11-लघु शीर्षवार राजस्व का ब्यौरेवार लेखा

शीर्ष	2009-10	2008-09	वृद्धि (+)/कमी (-) प्रतिशत वर्ष में
	(₹ लाख में)		
प्राप्ति शीर्ष (राजस्व लेखा)-जारी			
ख. कर-भिन्न राजस्व-जारी			
(ग) अन्य कर-भिन्न राजस्व-जारी			
(i) सामान्य सेवाएं-			
0070. अन्य प्रशासनिक सेवाएं-			
01. न्याय प्रशासन-			
102. जुर्माने और जब्तियां	10,48.52	14,30.81	-26.72
501. सेवाएं और सेवा फीस	4,17.17	4,25.29	-1.91
800. अन्य प्राप्तियां	1,44.90	1,24.48	16.40
जोड़ - 01	16,10.59	19,80.58	-18.68
02. चुनाव-			
101. निर्वाचन फार्मों और प्रलेखों की बिक्री	39.00	39.39	- 0.99
104. फीस, जुर्माने और जब्तियां	75.14	1,03.60	- 27.47
800. अन्य प्राप्तियां	14,09.19	1,25.59	1022.06
जोड़ - 02	15,23.33	2,68.58	467.18
60. अन्य सेवाएं-			
101. केन्द्रीय अधिनियम तथा विनियमन के प्रशासन के लिए केन्द्र सरकार से प्राप्तियां	2.64	51.53	-94.88
102. नान्दरकता अधिनियम के अन्तर्गत प्राप्तियां	0.00	5.64	-100.00
103. विस्फोटक अधिनियम के अन्तर्गत प्राप्तियां	2.82	5.21	-45.87
105. होम गार्ड	1.64	2.62	-37.40
106. सिविल रक्षा	0.98	0.48	104.17

11-लघु शीर्षवार राजस्व का ब्यौरेवार लेखा

शीर्ष	2009-10	2008-09	वृद्धि (+)/कमी (-) प्रतिशत वर्ष में
	(₹ लाख में)		
प्राप्ति शीर्ष (राजस्व लेखा)-जारी ख. कर-			
भिन्न राजस्व - जारी			
(ग) अन्य कर-भिन्न राजस्व -जारी			
(i) सामान्य सेवाएं -जारी			
0070. अन्य प्रशासनिक सेवाएं -समाप्त			
108. विवाह शुल्क	30.68	30.68	..
110. सरकारी लेखा परीक्षा के लिए फीस	3,44.42	4,29.46	-19.80
114. वाहन गैराजों आदि से प्राप्तियां	0.01	0.01	0.00
115. अतिथि गृहों, सरकारी होस्टलों आदि से प्राप्तियां	80.42	56.81	41.56
116. परिपत्र शुल्क	1,37.30	1,61.78	-15.13
117. वीजा शुल्क	74.75	55.86	33.82
800. अन्य प्राप्तियां	59,45.60	90,96.37	-34.64
900. घटाएं - वापसियां	-74.26	-50.19	47.96
	जोड़ - 60	98,46.26	-33.51
	जोड़ - 0070	1,20,95.42	-19.96
0071. पेंशन और अन्य सेवा निवृत्ति लाभों के संबंध में अंशदान और वसूलियां			
01. सिविल-			
101. अभिदान और अंशदान	11,57.39	10,46.47	10.60
106. उच्च न्यायालय के न्यायधीशों के पेंशन प्रभारों की राज्य सरकार से वसूली	4.90	45.06	-89.13
800. अन्य प्राप्तियां	6,92.96	3,77.72	83.46
	जोड़ -01	14,87.25	24.74
	जोड़ - 0071	14,87.25	24.74

11-लघु शीर्षवार राजस्व का ब्यौरेवार लेखा

शीर्ष	2009-10	2008-09	वृद्धि (+)/कमी (-) प्रतिशत वर्ष में
	(₹ लाख में)		
103. राज्य लाटरियां	0.19	0.99	-80.81
105. भूमि तथा सम्पत्ति की बिक्री	7,80.60	18,81	4049.92
108. गारन्टी फीस	29.01
800. अन्य प्राप्तियां	95,09.48(क)	97,83.72	-2.80
900. घटाएं-वापसियां	-7,26.00	-8,64.58	-16.03
जोड़ - 0075	95,93.39	89,38.94	7.32
जोड़ - (i) सामान्य सेवाएं	2,71,79.54	3,10,81.33	-12.55
(iii) सामाजिक सेवाएं -			
0202 शिक्षा, खेलकूद, कला और संस्कृति -			
01 सामाजिक सेवाएं -जारी			
101. प्राथमिक शिक्षा	2,65,12.08	1,34,99.59	96.39
102. माध्यमिक शिक्षा	5,67.54	5,63.40	0.73
103. विश्वविद्यालय उच्च शिक्षा	2,02.39	3,64.52	-44.48
104. प्रौढ शिक्षा	0.02	0.48	-95.83
600. सामान्य	4.49	0.37	1113.51
900.	-0.05
जोड़-01	2,72,86.47	1,44,28.36	89.12

(क) वित्त मंत्रालय भारत सरकार के व्यय विभाग द्वारा समेकित कर्जों पर दी गई ऋण सहायता 96,66.52 लाख रुपये सम्मिलित है।

11-लघु शीर्षवार राजस्व का ब्यौरेवार लेखा

शीर्ष	2009-10	2008-09	वृद्धि (+)/कमी (-) प्रतिशत वर्ष में
	(₹ लाख में)		
प्राप्ति शीर्ष (राजस्व लेखा)-जारी			
ख. कर-भिन्न राजस्व - जारी			
(ग) अन्य कर-भिन्न राजस्व -जारी			
(ii) सामाजिक सेवा -जारी			
0202 शिक्षा, खेलकूद, कला और संस्कृति -			
02. तकनीकी शिक्षा-			
101. शिक्षण और अन्य शुल्क	6,56.60	5,75.25	14.14
800 अन्य प्राप्तियां	5,45.50	5,48.48	-0.54
जोड़-02	12,02.10	11,23.73	6.97
03- खेल कूद तथा युवा सेवाएं -			
101. शारीरिक शिक्षा-खेल तथा युवा कल्याण	4.45	5.63	-20.96
800 अन्य प्राप्तियां	14.31	46.97	-69.53
जोड़-03	18.76	52.60	-64.33
04. कला और संस्कृति-			
101. अभिलेखागार और संग्रहालय	1.19	0.41	190.24
102. सार्वजनिक पुस्तकालय	0.38	3.51	-89.17
103. सिनेमा फिल्म नियमों से प्राप्तियां	0.60	0.03	1900.00
800 अन्य प्राप्तियां	0.37	1.39	-73.38
जोड़-04	2.54	5.34	-52.43
जोड़-0202	2,85,09.87	1,56,10.03	82.64

11-लघु शीर्षवार राजस्व का ब्यौरेवार लेखा

शीर्ष	2009-10	2008-09	वृद्धि (+)/कमी (-) प्रतिशत वर्ष में
	(₹ लाख में)		
प्राप्ति शीर्ष (राजस्व लेखा)-जारी			
ख. कर-भिन्न राजस्व - जारी			
(ग) अन्य कर-भिन्न राजस्व -जारी			
(iii) सामाजिक सेवाएं -जारी			
0210. चिकित्सा और लोक स्वास्थ्य-			
01. शहरी स्वास्थ्य सेवाएं-			
101. कर्मचारी राज्य बीमा योजना से प्राप्तियां	26,45.00	27,70.92	-4.54
107. औषध निर्माण से प्राप्तियां	50.62	14.71	244.12
800 अन्य प्राप्तियां	1,81.06	1,65.24	9.57
900 घटाइये वापसियां	-7.45
जोड़-01	28,69.23	29,50.87	-2.77
03. चिकित्सा शिक्षा, प्रशिक्षण और अनुसंधान-			
101. आयुर्वेद	19.58	23.50	-16.68
105. ऐलोपैथी	12.00	3.41	251.91
जोड़-03	31.58	26.91	17.35
04 लोक स्वास्थ्य-			
104 फीस और जुर्माने आदि	1,03.44	98.67	4.83
105 लोक स्वास्थ्य प्रयोगशालाओं से प्राप्तियां	18.87	17.75	6.31
जोड़-04	1,22.31	1,16.42	5.06
जोड़-0210	30,23.12	30,94.20	-2.30
0211. परिवार कल्याण-			
101. गर्भ निरोधक गोलियों की बिक्री	0.19	2.57	-92.61
800. अन्य प्राप्तियां	2.52	5.74	-56.10
जोड़-0211	2.71	8.31	-67.39

11-लघु शीर्षवार राजस्व का ब्यौरेवार लेखा

शीर्ष	2009-10	2008-09	वृद्धि (+)/कमी (-) प्रतिशत वर्ष में
	(₹ लाख में)		
प्राप्ति शीर्ष (राजस्व लेखा)-जारी			
ख. कर-भिन्न राजस्व - जारी			
(ग) अन्य कर-भिन्न राजस्व -जारी			
(ii) सामाजिक सेवाएं -जारी			
0215. जलापूर्ति और सफाई-			
01. जलापूर्ति-			
102. ग्रामीण जलापूर्ति योजनाओं से प्राप्तियां	2,18.68	1,99.63	9.54
103. शहरी जलापूर्ति योजनाओं से प्राप्तियां	19,62.59	19,21.13	2.16
104. फीस, जुर्माने आदि	1,15.67	1,01.06	14.46
800. अन्य प्राप्तियां	5,44.57	6,84.56	-20.45
जोड़-01	28,41.51	29,06.38	-2.23
02. मल निकास और सफाई -			
102. ग्रामीण जल आपूर्ति योजनाओं से प्राप्तियां	1.65
103. मल निकास योजनाओं से प्राप्तियां	1,58.64	1,68.01	-5.58
जोड़-02	1,60.29	1,68.01	-4.59
जोड़-0215	30,01.80	30,74.39	-2.36
0216. आवास-			
01 सरकारी रिहायशी इमारतें-			
106. सामान्य पूल आवास	1,90.86	1,52.11	25.47
800. अन्य प्राप्तियां	6.05	19.07	-68.27
जोड़-01	1,96.91	1,71.18	15.03

11-लघु शीर्षवार राजस्व का ब्यौरेवार लेखा

शीर्ष	2009-10	2008-09	वृद्धि (+)/कमी (-) प्रतिशत वर्ष में
	(₹ लाख में)		
प्राप्ति शीर्ष (राजस्व लेखा)-जारी			
ख. कर-भिन्न राजस्व - जारी			
(ग) अन्य कर-भिन्न राजस्व -जारी			
(ii) सामाजिक सेवाएं -जारी			
80 सामान्य			
11. किराया	1.85
800. अन्य प्राप्तियां	8.23	14.42	-42.93
जोड़- 80	10.08	14.42	-30.10
जोड़- 0216	2,06.99	1,85.60	11.52
0217. शहरी विकास -			
60. अन्य शहरी विकास योजनाएं-			
501. सेवाएं एवं सेवा शुल्क	59.69	1,33,37.48	-99.55
800. अन्य प्राप्तियां	1,53,89.83	7,51,12.11	-79.51
900. घटाइये वापसियां	-20,79.95
जोड़-60	1,33,69.57	8,84,49.59	-84.88
जोड़-0217	1,33,69.57	8,84,49.59	-84.88
0220. सूचना और प्रचार -			
01. फिल्में-			
800. अन्य प्राप्तियां	8.47	8.24	2.79
जोड़-01	8.47	8.24	2.79

11-लघु शीर्षवार राजस्व का ब्यौरेवार लेखा

शीर्ष	2009-10	2008-09	वृद्धि (+)/कमी (-) प्रतिशत वर्ष में
	(₹ लाख में)		
प्राप्ति शीर्ष (राजस्व लेखा)-जारी			
ख. कर-भिन्न राजस्व - जारी			
(ग) अन्य कर-भिन्न राजस्व -जारी			
(ii) सामाजिक सेवाएं -जारी			
0220. सूचना और प्रचार -			
60. अन्य-			
104. प्रकाशन से प्राप्तियां	9.59
105. सामुदायिक रेडियों और दूरदर्शन सेटों से प्राप्तियां	..	0.19	-100.00
800 अन्य प्राप्तियां	6.89	15.89	-56.64
जोड़-60	16.48	16.08	2.49
जोड़-0220	24.95	24.32	2.59
0230. श्रम तथा रोजगार -			
101. श्रम कानून के अन्तर्गत प्राप्तियां	2,47.18	2,02,.21	22.24
102 व्यवसाय संघ के पंजीकरण के लए शुल्क	4.22	39.48	-89.31
103. वाष्प बायलरों के निरीक्षण के लिए फीस	1,34.00	1,13.39	18.18
104. फैक्ट्री अधिनियम के अन्तर्गत प्राप्त फीस	2,30.13	56.40	308.03
106. टेका श्रमिक के अन्तर्गत शुल्क (विनियमन और उन्मूलन नियम)	3.80	0.02	18900.00
800. अन्य प्राप्तियां	8,80.39	8,90.13	-1.09
जोड़-0230	14,99.72	13,01.63	15.22
0235. सामाजिक सुरक्षा और कल्याण -			
01. पुनर्वास-			
102. विस्थापित व्यक्तियों और प्रत्यावासित व्यक्तियों को सहायता और पुनर्वास	1,76.51	1,86.90	-5.56

11-लघु शीर्षवार राजस्व का ब्यौरेवार लेखा

शीर्ष	2009-10	2008-09	वृद्धि (+)/कमी (-) प्रतिशत वर्ष में
	(₹ लाख में)		
प्राप्ति शीर्ष (राजस्व लेखा)-जारी			
ख. कर-भिन्न राजस्व - जारी			
(ग) अन्य कर-भिन्न राजस्व -जारी			
(ii) सामाजिक सेवाएं -जारी			
0235. सामाजिक सुरक्षा और कल्याण -			
01. पुनर्वास -			
200. अन्य पुनर्वास योजनाएं	21.91	29.07	-24.63
800. अन्य प्राप्तिां	2,48.56	3,75.65	-33.83
जोड़-01	4,46.98	5,91.62	-24.45
जोड़-0235	4,46.98	5,91.62	-24.45
0250. अन्य सामाजिक सेवाएं-			
102. अनुसूचित जातयों, अनुसूचित जनजातियों तथा अन्य पिछड़े वर्गों का कल्याण	1,07.94	82.68	30.55
800. अन्य प्राप्तिां	37.69	56.22	-32.96
जोड़-0250	1,45.63	1,38.90	4.85
जोड़-(ii) सामाजिक सेवाएं	5,02,31.34	11,24,78.59	-55.34
(iii) आर्थिक सेवाएं-			
0401. कृषि कार्य-			
103. बीज	1,24.75	5.91	2010.83
104. कृषिक फार्मों से प्राप्तिां	13.00	3.09	320.71
105. खादों और उर्वरकों का विक्रय	21.63	11.74	84.24
107. पौधा परिरक्षण सेवाओं से प्राप्तिां	66.23	31.48	110.39

11-लघु शीर्षवार राजस्व का ब्यौरेवार लेखा

शीर्ष	2009-10	2008-09	वृद्धि (+)/कमी (-) प्रतिशत वर्ष में
	(₹ लाख में)		
प्राप्ति शीर्ष (राजस्व लेखा)-जारी			
ख. कर-भिन्न राजस्व - जारी			
(ग) अन्य कर-भिन्न राजस्व -जारी			
(iii) आर्थिक सेवाएं- जारी			
0401. कृषि कार्य-			
108. वाणिज्यिक फसलों से प्राप्तियां	0.07
119. बागवानी और सब्जियों से प्राप्तियां	1,15.60	1,77.77	-34.97
800. अन्य प्राप्तियां	1,28.66	1,71.99	-25.19
900. घटाइये वापसियां
जोड़-0401	4,69.94	4,01.98	16.91
0403. पशु पालन-			
102. पशु और भैंस विकास से प्राप्तियां	6.82	3.89	75.32
103. मुर्गीपालन विकास से प्राप्तियां	2.77	3.25	-14.77
104. भेड़ तथा ऊन विकास से प्राप्तियां	6.58	0.03	21833.33
105. सुअर विकास से प्राप्तियां	4.96	8.59	-42.26
106. चारे और चारागाह के विकास से प्राप्तियां	71.00
501. सेवाएं एवं सेवा शुल्क	0.92	2.12	-56.60
800. अन्य प्राप्तियां	3,53.87	2,38.04	48.66
900. घटाइये वापसियां	-1.65
जोड़-0403	4,45.27	2,55.92	73.99
0404. डेरी विकास-			
800. अन्य प्राप्तियां	4.08	2.22	83.78
जोड़-0404	4.08	2.22	83.78

11-लघु शीर्षवार राजस्व का ब्यौरेवार लेखा

शीर्ष	2009-10	2008-09	वृद्धि (+)/कमी (-) प्रतिशत वर्ष में
	(₹ लाख में)		
प्राप्ति शीर्ष (राजस्व लेखा)-जारी			
ख. कर-भिन्न राजस्व - जारी			
(ग) अन्य कर-भिन्न राजस्व -जारी			
(iii) आर्थिक सेवाएं-जारी			
0405. मछली पालन -			
011. किराया	1,02.87	78.00	31.88
102. लाईसेंस शुल्क, जुर्माने आदि	1.84	1.00	84.00
103. मछली, मछली बीजों आदि की बिक्री	53.07	51.00	4.06
501. सेवाएं और सेवा शुल्क	6.25	5.50	13.64
800. अन्य प्राप्तियां	79.68	67.26	18.47
जोड़-0405	2,43.71	2,02.76	20.20
0406. वानिकी और वन्य जीवन -			
01. वानिकी-			
101. इमारती लकड़ी और अन्य वन उत्पादों की बिक्री	0.08	0.05	60.00
800. अन्य प्राप्तियां	56,13.39	40,74.37	37.77
जोड़-01	56,13.47	40,74.42	37.77
जोड़- 0406	56,13.47	40,74.42	37.77
0408. खाद्य भंडारण और भण्डारागार			
800. अन्य प्राप्तियां	0.32	0.05	540.00
जोड़- 0408	0.32	0.05	540.00

11-लघु शीर्षवार राजस्व का ब्यौरेवार लेखा

शीर्ष	2009-10	2008-09	वृद्धि (+)/कमी (-) प्रतिशत वर्ष में
	(₹ लाख में)		
प्राप्ति शीर्ष (राजस्व लेखा)-जारी			
ख. कर-भिन्न राजस्व - जारी			
(ग) अन्य कर-भिन्न राजस्व -जारी			
(iii) आर्थिक सेवाएं- जारी			
0425. सहकारिता -			
101. लेखा परीक्षा फीस	3,67.56	7,48.14	-50.87
800. अन्य प्राप्तियां	3,18.25	1,86.12	70.99
900. घटाइये वापसियां	1.24
जोड़- 0425	6,87.05	9,34.26	-26.46
0435. अन्य कृषि कार्यक्रम -			
102 कृषि उत्पाद की गुणवत्ता नयंत्रण श्रेणी पर शुल्क	4.81	3.24	48.46
104 भूमि और जल संरक्षण	2,15.72	98.06	119.99
800. अन्य प्राप्तियां	16.90
जोड़-0435	2,37.43	1,01.30	134.38
0506. भूमि सुधार -			
800. अन्य प्राप्तियां	0.19	1.91	-90.05
जोड़- 0506	0.19	1.91	-90.05
0515. अन्य ग्रामीण विकास कार्यक्रम-			
101. पंचायती राज्य अधिनियमों के अन्तर्गत प्राप्तियां	4,43.41	8,27.30	-46.40
102. सामुदायिक विकास योजनाओं से प्राप्तियां	25.34	5.46	364.10
800. अन्य प्राप्तियां	7,14.06	3,30.48	116.07
900. घटाइये वापसियां	..	-0.53	-100.00
जोड़-0515	11,82.81	11,62.71	1.73

11-लघु शीर्षवार राजस्व का ब्यौरेवार लेखा

शीर्ष	2009-10	2008-09	वृद्धि (+)/कमी (-) प्रतिशत वर्ष में
	(₹ लाख में)		
प्राप्ति शीर्ष (राजस्व लेखा)-जारी			
ख. कर-भिन्न राजस्व - जारी			
(ग) अन्य कर-भिन्न राजस्व -जारी			
(iii) आर्थिक सेवाएं-जारी			
0700. मुख्य सिंचाई-			
01. बहुउद्देशीय नहर परियोजना (वाणिज्यिक)-			
101. सिंचाई के उद्देश्य से पानी की बिक्री
800. अन्य प्राप्तियां	18,03.46
जोड़-01	18,03.46
02. पश्चिमी यमुना नहर पुनः निर्माण परियोजना सहित-			
101. सिंचाई के उद्देश्य से पानी की बिक्री	1,03,72.11	18,26.08	468.00
800. अन्य प्राप्तियां	57,50.76	89.73	6308.96
जोड़-02	1,61,22.87	19,15.81	741.56
03 गुड़गांव नहर परियोजना (वाणिज्यिक)-			
101. सिंचाई के उद्देश्य से पानी की बिक्री	74.41	22.44	231.60
800. अन्य प्राप्तियां	37.89	4,56.72	-91.70
जोड़-03	1,12.30	4,79.16	-76.56
04. लोहारू नहर परियोजना-			
101. सिंचाई के उद्देश्य से पानी की बिक्री	12,75.68	8,12.08	57.09
800. अन्य प्राप्तियां	7,07.30	39.90	1672.68
जोड़-04	19,82.98	8,51.98	132.75

11-लघु शीर्षवार राजस्व का ब्यौरेवार लेखा

शीर्ष	2009-10	2008-09	वृद्धि (+)/कमी (-) प्रतिशत वर्ष में
	(₹ लाख में)		
प्राप्ति शीर्ष (राजस्व लेखा)-जारी			
ख. कर-भिन्न राजस्व - जारी			
(ग) अन्य कर-भिन्न राजस्व -जारी			
(iii) आर्थिक सेवाएं-जारी			
0700. मुख्य सिंचाई-			
05. जवाहर लाल नेहरू नहर परियोजना-			
101. सिंचाई के उद्देश्य से पानी की बिक्री	5,74.52	63.12	810.20
800. अन्य प्राप्तियां	3,18.54	12,84.55	-75.20
जोड़-05	8,93.06	13,47.67	-33.73
08. हिसार भाखड़ा नहर परियोजना-			
800. अन्य प्राप्तियां	..	8,84.59	-100.00
जोड़-08	..	8,84.59	-100.00
09. सिरसा भाखड़ा नहर परियोजना-			
800. अन्य प्राप्तियां	..	1,99.21	-100.00
जोड़-09	..	1,99.21	-100.00
10. कैथल भाखड़ा नहर परियोजना-			
800. अन्य प्राप्तियां	..	8,30.75	-100.00
जोड़-10	..	8,30.75	-100.00
12. बाढ़ नियंत्रण परियोजना-			
101. सिंचाई के उद्देश्य से पानी की बिक्री	68.33	4.50	1418.44
800. अन्य प्राप्तियां	10.21	91.51	-88.84
जोड़-12	78.54	96.01	-18.20

11-लघु शीर्षवार राजस्व का ब्यौरेवार लेखा

शीर्ष	2009-10	2008-09	वृद्धि (+)/कमी (-) प्रतिशत वर्ष में
	(₹ लाख में)		
प्राप्ति शीर्ष (राजस्व लेखा)-जारी			
ख. कर-भिन्न राजस्व - जारी			
(ग) अन्य कर-भिन्न राजस्व -जारी			
(iii) आर्थिक सेवाएं-जारी			
0700. मुख्य सिंचाई-			
80. सामान्य-			
800. अन्य प्राप्तियां	6,96.75	7,38.02	-5.59
जोड़-80	6,96.75	7,38.02	-5.59
जोड़-0700	2,16,89.96	73,43.20	195.37
0701. मध्यम सिंचाई-			
08. जुई नहर परियोजना-			
101. सिंचाई के उद्देश्य से पानी की बिक्री	23.43	5.40	333.89
800. अन्य प्राप्तियां	34.28	16.24	111.08
जोड़-08	57.71	21.64	166.68
09. नगल उफ़हन सिंचाई योजना-			
101. सिंचाई के उद्देश्य से पानी की बिक्री	25.79	7.76	232.35
800. अन्य प्राप्तियां	28.92	10.89	165.56
जोड़-09	54.71	18.65	193.35
10. सिवानी उफ़हन सिंचाई परियोजना-			
101. सिंचाई के उद्देश्य से पानी की बिक्री	23.90	5.87	307.16
800. अन्य प्राप्तियां	30.12	12.09	149.13
जोड़-10	54.02	17.96	200.78
जोड़-0701	1,66.44	58.25	185.73

11-लघु शीर्षवार राजस्व का ब्यौरेवार लेखा

शीर्ष	2009-10	2008-09	वृद्धि (+)/कमी (-) प्रतिशत वर्ष में
	(₹ लाख में)		
प्राप्ति शीर्ष (राजस्व लेखा)-जारी			
ख. कर-भिन्न राजस्व - जारी			
(ग) अन्य कर-भिन्न राजस्व -जारी			
(iii) आर्थिक सेवाएं-जारी			
0702. लघु सिंचाई-			
01. भूतल जल-			
102. उहान सिंचाई योजनाओं से प्राप्तियां	18.05	11.44	57.78
	जोड़-01	18.05	11.44
	जोड़-0702	18.05	11.44
0801 विद्युत-			
01. जल विद्युत उत्पादन			
800. अन्य प्राप्तियां	2,53.60	29.97	746.18
	जोड़-01	2,53.60	29.97
80. सामान्य-			
800. अन्य प्राप्तियां	3.74	2,36.64	-98.42
	जोड़-80	3.74	2,36.64
	जोड़-0801	2,57.34	2,66.61
0802. पेट्रोलियम			
800. अन्य प्राप्तियां	0.14	0.03	366.67
	जोड़ -0802	0.14	0.03
0810 गैर प्राम्परिक उर्जा स्रोत			
800. अन्य प्राप्तियां	40.74	3.56	1044.38
	जोड़ -0810	40.74	3.56

11-लघु शीर्षवार राजस्व का ब्यौरेवार लेखा

शीर्ष	2009-10	2008-09	वृद्धि (+)/कमी (-) प्रतिशत वर्ष में
	(₹ लाख में)		
प्राप्ति शीर्ष (राजस्व लेखा)-जारी			
ख. कर-भिन्न राजस्व - जारी			
(ग) अन्य कर-भिन्न राजस्व -जारी			
(iii) आर्थिक सेवाएं-जारी			
0851. ग्रामद्योग और लघु उद्योग :			
101. औद्योगिक सम्पदा	81.62	79.31	2.91
102. लघु उद्योग	74.01	48.65	52.13
200. अन्य ग्रामीण उद्योग	0.03	0.21	-85.71
800. अन्य प्राप्तियां	55.65	85.52	-34.93
जोड़-851	2,11.31	2,13.69	-1.11
0852. उद्योग:			
01. लोहा और इस्पात उद्योग:			
800. अन्य प्राप्तियां	5.36	1,57.36	-96.59
जोड़-01	5.36	1,57.36	-96.59
जोड़-0852	5.36	1,57.36	-96.59
0853. अलौह धातु खनन और धातु कर्मीय उद्योग:			
102. खनिज संबंधी रियायती फीस, किराए और रायल्टी	2,09,19.76	1,61,17.33	29.80
800. अन्य प्राप्तियां	38,28.40	34,85.72	9.83
900. घटाएँ वापसियां	0.57	-6.48	-108.80
जोड़. - 0853	2,47,48.73	1,95,96.57	26.29
1053. सिविल विमानद्व :			
800. अन्य प्राप्तियां	13.13	51.74	-74.62
जोड़-1053	13.13	51.74	-74.62

11-लघु शीर्षवार राजस्व का ब्यौरेवार लेखा

शीर्ष	2009-10	2008-09	वृद्धि (+)/कमी (-) प्रतिशत वर्ष में
	(₹ लाख में)		
प्राप्ति शीर्ष (राजस्व लेखा)-जारी			
ख. कर-भिन्न राजस्व - जारी			
(ग) अन्य कर-भिन्न राजस्व -जारी			
(iii) आर्थिक सेवाएं-जारी			
1054. सड़कें और पुल :			
800. अन्य प्राप्तियां	17,38.33	14,40.14	20.71
जोड़-1054	17,38.33	14,40.14	20.71
1055. सड़क परिवहन:			
201. हरियाणा राज्य परिवहन	6,31,46.94	6,39,17.78	-1.21
800. अन्य प्राप्तियां	68,09.76	5,86.51	1061.06
जोड़-1055	6,99,56.70	6,45,04.29	8.45
1425. अन्य वैज्ञानिक अनुसंधान			
800. अन्य प्राप्तियां	0.33	0.60	-45.00
जोड़-1425	0.33	0.60	-45.00
1452. पर्यटन-			
800. अन्य प्राप्तियां	3,41.85	1,17.58	190.74
जोड़-1452	3,41.85	1,17.58	190.74
1475. अन्य सामान्य आर्थिक सेवाएं-			
103. ट्रेड मार्को के पंजीकरण की फीस	89.28	89.50	-0.25
104. प्रमाणीकरण, चिन्हन और परीक्षण फीस से प्राप्तियां	2.19	5.56	-60.61
105. संयुक्त स्टॉक कम्पनियों का विनियमन	7.15	8.81	-18.84
106. तोल और माप पर मोहर लगाने के लिए फीस	7,12.62	6,38.92	11.54
200. अन्य कारोबार उपक्रमों क विनियम	0.01	0.14	-92.86

11-लघु शीर्षवार राजस्व का ब्यौरेवार लेखा

शीर्ष	2009-10	2008-09	वृद्धि (+)/कमी (-) प्रतिशत वर्ष में
	(₹ लाख में)		
प्राप्ति शीर्ष (राजस्व लेखा)-जारी			
ख. कर-भिन्न राजस्व - समाप्त			
(ग) अन्य कर-भिन्न राजस्व -समाप्त			
(iii) आर्थिक सेवाएं-समाप्त			
1475. अन्य सामान्य आर्थिक सेवाएं-			
800. अन्य प्राप्तियां	96.75	1,84.96	-47.69
900. घटाएं-वापसियां	-0.72	-1.11	-35.14
जोड़-1475	9,07.28	9,26.78	-2.10
जोड़-(iii) आर्थिक सेवाएं	12,89,79.96	10,18,29.37	26.66
जोड़-(ग) अन्य कर-भिन्न राजस्व	20,63,90.84	24,53,89.29	-15.89
जोड़-ख. कर भिन्न राजस्व	27,41,39.69	32,38,44.68	-15.35
ग. सहायक अनुदान और अंशदान-			
1601. केन्द्रीय सरकार से सहायक अनुदान-			
01. योजनेतर अनुदान-			
101. संविधान (राजस्व आदेश का संवितरण) के अंतर्गत अनुदान	..	2,00,00.00	- 100.00
109. प्राकृतिक विपत्तियों के कारण राहत निधि के लिए अंशदान अनुदान	1,67,38.50	62,69.00	167.00
110. न्याय प्रशासन अन्य अनुदान	76.80	28,22.40	-97.28
113. पुलिस - पुलिस बल का आधुनिकीकरण	38,63.00	23,62.54	63.51
114. पुलिस - अन्य अनुदान	..	6,63.20	-100.00
115. अन्य प्रशासनिक सेवायें - अन्य अनुदान	77.32
131. खेल तथा युवा सेवाएं - शारीरिक शिक्षा	..	69.00	-100.00

11-लघु शीर्षवार राजस्व का ब्यौरेवार लेखा

शीर्ष	2009-10	2008-09	वृद्धि (+)/कमी (-) प्रतिशत वर्ष में
	(₹ लाख में)		
प्राप्ति शीर्ष (राजस्व लेखा)-जारी			
ग. सहायक अनुदान और अंशदान-जारी			
1601. केन्द्रीय सरकार से सहायक अनुदान-जारी			
132. ग्राम और लघु उद्योग-हथकरघा उद्योग	..	73.60	-100.00
195. पशुपालन - पशु तथा भैंस विकास	..	9.26	-100.00
235. ग्रामीण लघु उद्योग - अन्य अनुदान	16.10
800. अन्य अनुदान	14,09,61.60	2,00,67.84	1208.94
जोड़-01	16,17,33.32	5,23,36.84	209.02
02. राज्य/संघ राज्य क्षेत्र योजनागत योजनाओं के लिए अनुदान-			
101. एक मुश्त अनुदान	8,38,12.46	7,14,03.57	17.38
105. केन्द्रीय सड़क निधि कि अनुदान	18,16.00
800. अन्य अनुदान	64,08.63	17,28.54	270.75
जोड़ - 02	9,20,37.09	7,31,32.11	25.85
03 केन्द्रीय योजनागत योजनाओं के लिए अनुदान-			
130 तकनीकी शिक्षा- अन्य अनुदान	14,00.00	4,24.00	230.19
132. खेल व युवक सेवाएं -खेलकूद	..	2,54.62	-100.00
135. खेल व युवक सेवाएं - अन्य अनुदान	47.53

11-लघु शीर्षवार राजस्व का ब्यौरेवार लेखा

शीर्ष	2009-10	2008-09	वृद्धि (+)/कमी (-) प्रतिशत वर्ष में
	(₹ लाख में)		
प्राप्ति शीर्ष (राजस्व लेखा)-जारी			
ग. सहायक अनुदान और अंशदान-जारी			
1601. केन्द्रीय सरकार से सहायक अनुदान-जारी			
136. लोक स्वास्थ्य - बिमारियों की रोकथाम एवं नियंत्रण	..	19.70	-100.00
157. अनुसूचित जातियों का कल्याण - शिक्षा	1,56.79	0.21	74561.90
158. अनुसूचित जातियों का कल्याण -अनुसूचित जाति अवयव योजना के लिए विशेष केन्द्रीय सहायता	13,50.53	12,18.07	10.87
161. पिछड़ी जातियों का कल्याण-अन्य अनुदान	2,59.00
184. कृषि कार्य - कृषि अर्थशास्त्र और सांख्यिकी	1,35.50	48.97	176.70
186. कृषि कार्य- कृषि इंजीनियरी	19.80	44.70	-55.70
189. कृषि कार्य अन्य अनुदान	..	8,16.00	-100.00
195. पशुपालन - पशु तथा भैंस का विकास	91.18
204. मछली - अन्तर्देशीय मछली	..	9.20	-100.00
223. भूमि सुधार-अन्य अनुदान	12,27.89	2,85.06	330.75
226. समान्य (लघु सिंचाई) - अन्य अनुदान	23.29
230. अन्य (ऊर्जा के गैरपरंपारिक) अन्य अनुदान	20.82
231. ग्रामोद्योग - लघु उद्योग	..	28.00	-100.00
235. ग्रामोद्योग - लघु उद्योग -अन्य अनुदान	..	49.00	-100.00
240. नागरिक आपूर्ति - अन्य अनुदान	75.00
800. अन्य अनुदान	2,79.61
जोड़- 03	50,86.94	31,97.53	59.09

11-लघु शीर्षवार राजस्व का ब्यौरेवार लेखा

शीर्ष	2009-10	2008-09	वृद्धि (+)/कमी (-) प्रतिशत वर्ष में
	(₹ लाख में)		
प्राप्ति शीर्ष (राजस्व लेखा)-जारी			
ग. सहायक अनुदान और अंशदान-जारी			
1601. केन्द्रीय सरकार से सहायक अनुदान-जारी			
04. केन्द्र द्वारा प्रायोजित योजनागत योजनाओं के लिए अनुदान-			
105. केन्द्रीय सड़क अनुदान	50,00.00	27,19.00	83.89
110. न्यायिक प्रशासन - अन्य अनुदान	2,93.00	3,06.00	-4.25
114. पुलिस - अन्य अनुदान	..	0.36	-100.00
115. प्रशासनिक सेवाएं -अन्य अनुदान	16.90
118. प्राथमिक शिक्षा- अन्य अनुदान	1,88,99.40	84,39.00	123.95
119. सामान्य शिक्षा माध्यमिक शिक्षा अध्यापक प्रशिक्षण	15,00.00	39.63	3685.01
120. सामान्य शिक्षा - माध्यमिक शिक्षा - उपकरण	1,48.05	2,29.99	-35.63
122. सामान्य शिक्षा-माध्यमिक शिक्षा-अन्य अनुदान	2,18.24
132. खेल व युवक सेवाएं -विद्यार्थियों के लिए युवा कल्याण कार्यक्रम	43.28
138. परिवार कल्याण-प्रशासनिक एवं निर्देशन	4,58.94
139. परिवार कल्याण - प्रशिक्षण	3,51.18
141. परिवार कल्याण - ग्रामिण परिवार कल्याण सेवाएं	60,06.44	43,17.72	39.11
142. परिवार कल्याण - शहरी परिवार कल्याण सेवाएं	2,32.32
143. परिवार कल्याण - मातृत्व और बाल स्वास्थ्य	17,44.40	22,37.05	-22.02
148. परिवार कल्याण-वाल स्वास्थ्य एवं अन्य सेवाएं	83.96
152. जल आपूर्ति और मल निकास द्व ग्रामीण जलापूर्ति कार्यक्रम	40,68.08	1,19,83.86	-66.05
156. शहरी विकास द्व लघु और मध्यम नगरों का एकीकृत विकास - अन्य अनुदान	..	2,86.66	-100.00

11-लघु शीर्षवार राजस्व का ब्यौरेवार लेखा

शीर्ष	2009-10	2008-09	वृद्धि (+)/कमी (-) प्रतिशत वर्ष में
	(₹ लाख में)		
प्राप्ति शीर्ष (राजस्व लेखा)-जारी			
ग. सहायक अनुदान और अंशदान-जारी			
1601. केन्द्रीय सरकार से सहायक अनुदान-जारी			
04. केन्द्र द्वारा प्रायोजित योजनागत योजनाओं के लिए अनुदान-			
157. अनुसूचित जातियों का कल्याण - शिक्षा	2,07.16	12,09.44	-82.87
158. अनुसूचित जातियों का कल्याण -अनुसूचित जाति अवयव योजना के लिए विशेष केन्द्रीय सहायता	..	4,93.00	-1,00.00
159. अनुसूचित जातियों का कल्याण - अन्य अनुदान	75,57.04	4,82.41	1466.52
161. पिछड़ी जातियों का कल्याण-अन्य अनुदान	24.00
162. श्रम तथा रोजगार -रोजगार सेवाएं	..	4,44.72	-100.00
164. श्रम तथा रोजगार-प्रशिक्षण	6,52.19
166. श्रम तथा रोजगार - अन्य अनुदान	..	1,09.67	-100.00
168. समाज कल्याण - बाल कल्याण	1,50,86.18	1,40,03.88	7.73
169. समाज कल्याण द्व महिला कल्याण	..	26.20	-100.00
171. समाज कल्याण-अन्य अनुदान	65.00
182. कृषि कार्य द्व व्यवसायिक कृषि	3,66.34	1,78.50	105.23
184. कृषि कार्य द्व कृषि अर्थशास्त्र और सांख्यिकी	..	15,66.57	-100.00
185. कृषि कार्य द्व दाल विकास	..	5,00.00	-100.00
187. कृषि कार्य - तिलहन बीज विकास	6,55.88	2,00.00	227.94
189. कृषि कार्य - अन्य अनुदान	28,59.00	40,16.53	-28.82
194. पशुपालन - पशु चिकित्सा सेवाएं तथा पशु स्वास्थ्य	35.00	4,51.30	-92.24
195. पशुपालन - पशु तथा भैसैं विकास	..	1,87.30	-100.00

11-लघु शीर्षवार राजस्व का ब्यौरेवार लेखा

शीर्ष	2009-10	2008-09	वृद्धि (+)/कमी (-) प्रतिशत वर्ष में
	(₹ लाख में)		
प्राप्ति शीर्ष (राजस्व लेखा)-समाप्त			
ग. सहायक अनुदान और अंशदान-समाप्त			
1601. केन्द्रीय सरकार से सहायक अनुदान-समाप्त			
04. केन्द्र द्वारा प्रायोजित योजनागत योजनाओं के लिए अनुदान-			
203. डेयरी विकास - अन्य अनुदान	20.49
204. मछली - अन्तर्देशीय मछली	75.00	25.00	200.00
205. मछली-अन्य अनुदान	6.40
206. वानिकी-समाजिक	69.56
209. पर्यावरण वानिकी और वन्य जीवन - अन्य अनुदान	17.21	2,20.87	-92.27
226. सामान्य (वृहद सिंचाई)-अन्य अनुदान	15.79	0.00	0.00
228. जैव उर्जा अपरम्पारिक उर्जा स्रोत वायुगैस के विकास के लिए राष्ट्रीय कार्यक्रम	..	54.75	-100
232. ग्रामिण लघु उद्योग-अन्य अनुदान	25.00	54.75	-54.34
235. ग्रामिण लघु उद्योग-हस्तकरधा उद्योग
238. आर्थिक सेवाएं-नियोजन आयोग-नियोजन संगठन	70.83
800. अन्य			
जोड़ - 04	6,68,72.26	5,47,29.41	22.19
जोड़ - 1601	32,57,29.61	18,33,95.89	77.61
जोड़- ग. सहायक अनुदान और अंशदान	32,57,29.61	18,33,95.89	77.61
जोड़- प्राप्ति शीर्ष (राजस्व लेखा)	2,09,92,66.44	1,84,52,30.89	13.77
प्राप्ति शीर्ष (पूँजीगत लेखा)			
4000 पूँजीगत प्राप्तियां			
01 सिविल			
105 पूँजीगत निवृत्ति/सहकारी समितियाँ /बैंकों में अनिवेश	9,38.89(क)	6,79.54	38.17
जोड़- 01	9,38.89	6,79.54	38.17
जोड़ 4000	9,38.89	6,79.54	38.17
जोड़- प्राप्ति शीर्ष (पूँजीगत लेखा)	9,38.89	6,79.54	38.17

11-लघु शीर्षवार राजस्व का ब्यौरेवार लेखा

व्याख्यात्मक टिप्पणिया

8-09 तथा 2009-10 के दौरान तुलनात्मक सार नीचे दिया गया है -

राज्य सरकार द्वारा जुटाया गया राजस्व-

		2008-09	2009-10	
				(₹ करोड़ में)
I. राज्य सरकार द्वारा राजस्व प्राप्ति				
(क) कर राजस्व		1,16,55.28	1,32,19.50	
(ख) कर- भिन्न राजस्व		32,38.45	27,41.40	
II. भारत सरकार से प्राप्तियां-				
(क) निवल प्राप्तियों का हिस्सा-				
निगम कर, संघ उत्पाद शुल्क, चुंगी आदि		17,24.62	17,74.47	
(ख) सहायक अनुदान		18,33.96	32,57.29*	
		1,84,52.31	2,09,92.66	
2. वर्ष भर में कर भिन्नता ओर अन्य साधनों को जुटाना वर्ष 2009-10 के दौरान कर भिन्न नहीं था ।				
3. 2009-2010 में राजस्व प्राप्ति (₹ 2,09,92.66 करोड़) पिछले साल से ₹ 25,40.35 करोड़ (13.77%) 2008-09 ₹ करोड़ (1,84,52.31) अधिक थी । अधिकता निम्नलिखित कारणों के कारण थी				
मुख्य लेखा शीर्ष	वास्तविक आंकड़े		वृद्धि	मुख्य कारण
	2008-09	2009-10		
1	2	3	4	5
1601- केन्द्रीय सहायता अनुदान	18,33.95	32,57.29	14,23.34	प्राकृतिक आपदा राहत निधि से, ब्लाक अनुदान, केन्द्रीय योजना तथा केन्द्रीय प्रयोजित योजना स्कीम में से अधिक प्राप्तियों के कारण।
0040- विक्री व्यापार आदि पर कर	81,54.73	90,32.37	8,77.64	राज्य बिक्री कर एक्ट के आधीन अधिक प्राप्तियों के कारण ।
0039-राज्य उत्पाद शुल्क	14,18.53	20,59.02	6,40.49	देशी स्पिरिट तथा यवरस के आधीन अधिक प्राप्तियों के कारण
0020- निगम कर	5,65.45	7,30.23	1,64.78	हिस्सेदारियों के पूल से भारत सरकार से अधिक प्राप्तियों के कारण ।
0700- मुख्य सिंचाई	73.43	2,16.90	1,43.47	सिंचाई उद्येश्य के लिए पानी शुल्क के अधिक संग्रहण के कारण

* इस राशि में ₹ 1.69 करोड़ की राशि जो कि ऋण को अनुदान सहायता में समायोजन के कारण ।

11-लघु शीर्षवार राजस्व का ब्यौरेवार लेखा

मुख्य लेखा शीर्ष	वास्तविक आंकड़े		वृद्धि	मुख्य कारण
	2008-09	2009-10		
1	2	3	4	5
0202- शिक्षा, खेल, कला और संस्कृति	1,56.10	2,85.10	1,29.00	मुख्यतः प्रारम्भिक शिक्षा के अन्तर्गत अधिक प्राप्तियों के कारण ।
0021- निगम कर से भिन्न आय पर कर	3,55.07	4,06.78	51.71	पूल में हिस्सेदारी से भारत सरकार से अधिक प्राप्तियों के कारण ।
0853- अलोह धातु खनन और धातु कर्मीय उद्योग	1,95.97	2,47.49	51.52	रायल्टियों से अधिक प्राप्तियों के कारण ।
0041-वाहनों पर कर	2,39.30	2,77.07	37.77	राज्य मोटर वाहन कराधान अधिनियमों के अन्तर्गत तथा अन्य प्राप्तियों से अधिक प्राप्तियों के कारण ।
0406-वानिकी और वन्य जीवन	40.74	56.13	15.39	अन्य प्राप्तियों के आधीन अधिक प्राप्तियों के कारण ।
0043- बिजली पर कर और शुल्क	1,06.31	1,19.58	13.27	बिजली की बिक्री तथा खपत शुल्क के अधिक संग्रहण के कारण।
0045-वस्तुओं और सेवाओं पर अन्य कर और शुल्क	31.16	37.12	5.96	मनोरंजन कर के आधीन अधिक प्राप्तियों के कारण ।
कमी मुख्यता निम्नलिखित कारणों से थी				
मुख्य लेखा शीर्ष	वास्तविक आंकड़े		कमी	मुख्य कारण
	2008-09	2009-10		
1	2	3	4	5
0217-शहरी विकास	8,84.50	1,33.69	7,50.81	बस्ती बनाने वालों से कम राजस्व और उन द्वारा वापसियाँ प्राप्त करने के कारण ।
0049-ब्याज प्राप्तियाँ	7,76.28	6,67.88	1,08.40	रोकड़ शेष के कम निवेश के कारण
0038-संध उत्पाद शुल्क	2,87.57	2,00.04	87.53	हिस्सेदारी करों से भारत सरकार से कम प्राप्तियों के कारण
0037-सीमा शुल्क	3,29.73	2,48.34	81.39	भारत सरकार से राज्य सरकार को निवल प्राप्तियों में से कम प्राप्तियों के कारण ।
0070-अन्य प्रशासनिक सेवाएँ	1,20.95	96.81	24.14	अर्थदंड और समपहरण तथा अन्य प्राप्तियों से कम प्राप्तियों के कारण ।
0055-पुलिस	55.22	35.11	20.11	अन्य सरकार को पुलिस आपूर्ति के आधीन कम प्राप्तियों के कारण ।

12- लघु शीर्ष द्वारा राजस्व व्यय का ब्यौरेवार विवरण

मोटे आंकड़े प्रभारित व्यय के द्योतक हैं

व्यय शीर्ष	योजनेतर	2009-10 के वास्तविक आंकड़े			जोड़	2008-09 के वास्तविक आंकड़े	वर्ष क दौरान वृद्धि (+)/ कमी (-)
		राज्य योजना	सी.एस.एच. में राज्य का हिस्सा	सी.एस.एस. में भा. सरकार का हिस्सा तथा राज्य योजना			
1	2	3	4	5	6	7	8

(₹ लाख में)

व्यय शीर्ष (राजस्व लेखा)

क. सामान्य सेवाएं-

(क) राज्य के अंग-

2011 संसद/राज्य/संघ-राज्य क्षेत्र विधान मण्डल-

02 राज्य/संघ राज्य क्षेत्र विधान मण्डल-

101 विधान मण्डल

15.04

2,97.43

3,12.47

2,74.20

13.96

103 विधान मण्डल सचिवालय

22,65.48

22,65.48

20,25.16

11.87

15.04

जोड़- 2011

25,62.91

25,77.95

22,99.36

12.12

2012 राष्ट्रपति, उप-राष्ट्रपति/ राज्यपाल/ संघ राज्य क्षेत्र के प्रशासक-

03 राज्यपाल/संघ राज्य क्षेत्र के प्रशासक

090 सचिवालय

2,31.48

2,31.48

2,18.14

6.12

101 राज्यपाल/संघ राज्य क्षेत्र के प्रशासक की परिलब्धियां और भत्ते

36.52

36.52

2.17

1582.95

102 विवेकाधीन अनुदान

1,49.99

1,49.99

1,50.35

-0.24

103 घरेलू स्थापना

1,04.87

1,04.87

88.33

18.73

105 चिकित्सा सुविधाएं

22.04

22.04

15.81

39.41

106 मनोरंजन व्यय

6.08

6.08

8.05

-24.47

12- लघु शीर्ष द्वारा राजस्व व्यय का ब्यौरेवार विवरण-जारी

1	2	3	4	5	6	7	8
					(₹ लाख में)		
107 संविदा भत्ते से व्यय	6.87	6.87	6.61	3.93
108 यात्रा व्यय	6.46	6.46	10.78	-40.07
जोड़-2012	5,64.31	5,64.31	5,00.24	12.81
व्यय शीर्ष (राजस्व लेखा)-जारी							
क. सामान्य सेवाएं-जारी							
(क) राज्य के अंग-समाप्त							
2013 मंत्री परिषद्-							
101 मंत्रियों और उप-मंत्रियों का वेतन	53.96	53.96	65.65	-17.81
102 समचुअरी और अन्य भत्ते	12.03	12.03	14.05	-14.38
105 मंत्रियों द्वारा विवेकाधीन अनुदान	28,09.78	28,09.78	30,53.26	-7.97
108 यात्रा व्यय	14.19	14.19	20.82	-31.84
800 अन्य व्यय	11,50.86	11,50.86	13,93.77	-17.43
जोड़-2013	40,40.82	40,40.82	45,47.55	-11.14
2014 न्याय प्रशासन-							
102 उच्च न्यायालय	31,54.92	31,54.92	22,98.62	37.25
105 सिविल और सेशन न्यायालय	1,08,63.54	185.00	1,10,48.54	88,40.94	24.97
108 दण्ड न्यायालय	2.50	2.50	3.00	-16.67
110 महाप्रशासक और सरकारी न्यासी	35.21	35.21	26.11	34.85
114 कानूनी सलाहकार और परामर्शदाता	41,36.75	41,36.75	28,57.60	44.76
	31,54.91	31,54.91	22,98.62	37.25
जोड़-2014	1,50,38.00	185.00	1,83,77.92	1,40,26.27	31.02
2015 निर्वाचन-							
101 निर्वाचन आयोग	4,58.25	4,58.25	4,61.98	-0.81
102 निर्वाचन अधिकारी	5,89.89	5,89.89	4,78.83	23.19
103 निर्वाचन सूचियों को तैयार करना और उनका मुद्रण	4,40.82	4,40.82	6,01.87	-26.76

12- लघु शीर्ष द्वारा राजस्व व्यय का ब्यौरेवार विवरण-जारी

	1	2	3	4	5	6	7	8
	(₹ लाख में)							
व्यय शीर्ष (राजस्व लेखा)-जारी								
क. सामान्य सेवाएं-जारी								
2015 निर्वाचन-								
104 लोक सभा और राज्य/संघ राज्य क्षेत्र की विधानसभाओं के एकसाथ चुनाव कराने के लिए प्रभार	2.75	-100.00	
105 संसद क चुनाव कराने क लिए प्रभार	11,64.63	11,64.63	88.83	12,11.08	
106 राज्य/ संघ राज्य क्षेत्र के विधानमंडल के चुनाव कराने के लिए	13,71.10	13,71.10	1,47.40	8,30.19	
108 मतदाताओं को फोटो पहचान कार्ड जारी करना	89.95	89.95	1,51.50	-40.63	
जोड़-2015	41,14.64	41,14.64	19,33.16	1,12.85	
	37,34.26							
जोड़-(क) राज्य के अंग	2,57,56.37	1,85.00	2,96,75.64	2,33,06.58	27.33	
(ख) राज वित्तीय सेवाएं -								
(ii) सम्पत्ति और पूंजीगत लेन-देनों पर करों का संग्रहण-								
2029 भू-राजस्व-								
001 निदेशन और प्रशासन	15.83	15.83	9.16	72.82	
103 भू-अभिलेख	99,37.67	64.48	1,00,02.15	75,27.08	32.88	
800 अन्य व्यय	2,62.60	2,62.60	1,81.22	44.91	
जोड़-2029	1,02,16.10	64.48	1,02,80.58	77,17.46	33.21	
2030 स्टाम्प और पंजीकरण-								
01 स्टाम्प- न्यायिक-								
101 स्टाम्पों की लागत	3.60	3.60	5.63	-36.06	
102 स्टाम्पों की बिक्री पर कर	21.85	21.85	28.29	-22.76	
जोड़-01	25.45	25.45	33.92	-24.97	
02 स्टाम्प न्यायिकेतर-								
001 निदेशन और प्रशासन	71.10	71.10	60.17	18.17	

12- लघु शीर्ष द्वारा राजस्व व्यय का ब्यौरेवार विवरण-जारी

	1	2	3	4	5	6	7	8
	(₹ लाख में)							
व्यय शीर्ष (राजस्व लेखा)-जारी								
क. सामान्य सेवाएं-जारी								
(ख) राज वित्तीय सेवाएं -								
(ii) सम्पत्ति और पूंजीगत लेन-देनों पर करों का संग्रहण-								
101 स्टाम्पों की लागत	9,26.17	9,26.17	11,98.73	-22.74	
102 स्टाम्पों की बिक्री पर व्यय	3,37.09	3,37.09	3,31.50	1.69	
जोड़-02	13,34.36	13,34.36	15,90.40	-16.10	
03 रजिस्ट्री-								
001 निदेशन और प्रशासन	12.62	12.62	6.34	99.05	
जोड़-03	12.62	12.62	6.34	99.05	
जोड़-2030	13,72.43	13,72.43	16,30.66	-15.84	
जोड़-(ii) सम्पत्ति और पूंजीगत लेन-देनों पर करों का संग्रहण	1,15,88.53	64.48	1,16,53.01	93,48.12	24.66	
(iii) वस्तुओं और सेवाओं पर करों का संग्रहण-								
2039 राज्य उत्पाद शुल्क-								
001 निदेशन और प्रशासन	20,47.69	20,47.69	18,46.41	10.90	
जोड़-2039	20,47.69	20,47.69	18,46.41	10.90	
2040 बिक्री, व्यापार आदि पर कर-								
001 निदेशन और प्रशासन-	35,30.15	35,30.15	31,32.19	12.71	
101 संग्रहण प्रभार	43,17.90	43,17.90	34,59.37	24.82	
जोड़-2040	78,48.05	78,48.05	65,91.56	19.06	
2041 वाहनों पर कर-								
101 संग्रहण प्रभार	1.69	1.69	1.17	44.44	
102 मोटर वाहनों का निरीक्षण	11,30.56	11,30.56	7,98.94	41.51	
जोड़-2041	11,32.25	11,32.25	8,00.11	41.51	

12- लघु शीर्ष द्वारा राजस्व व्यय का ब्यौरेवार विवरण-जारी

1	2	3	4	5	6	7	8
(₹ लाख में)							
व्यय शीर्ष (राजस्व लेखा)-जारी							
क. सामान्य सेवाएं-जारी							
(ख) राज वित्तीय सेवाएं -							
(ii) सम्पत्ति और पूंजीगत लेन-देनों पर करों का संग्रहण-							
2045	वस्तुओं और सेवाओं पर अन्य कर तथा शुल्क-						
101	संग्रहण प्रभार-मनोरंजन शुल्क	3.00	-100.00
103	संग्रहण प्रभार-बिजली शुल्क	1,97.46	1,97.46	1,49.30	32.26
104	संग्रहण प्रभार-माल तथा यात्रियों पर कर	1,93.90	1,93.90	1,49.95	29.31
	जोड़-2045	3,91.36	3,91.36	3,02.25	29.48
जोड़-(iii)	वस्तुओं और सेवाओं पर करों का संग्रहण	1,14,19.35	1,14,19.35	95,40.33	19.70
(iv) अन्य राज वित्तीय सेवाएं-							
2047	अन्य राज वित्तीय सेवाएं-						
103	लघु बचतों को प्रोत्साहन	86.02	86.02	1,41.76	-39.32
	जोड़-2047	86.02	86.02	1,41.76	-39.32
	जोड़-(iv) अन्य राज वित्तीय सेवाएं	86.02	86.02	1,41.76	-39.32
जोड़-(ख)	राज वित्तीय सेवाएं	2,30,93.90	64.48	2,31,58.38	1,90,30.21
(ग) ब्याज की अदायगियां और ऋण शोधन कार्य-							
2048	ऋण घटाने या उसका परिहार करने के लिए विनियोजन						
101	निकषेप निधि	7,248.00	72,48.00	47,43.00	52.81
	जोड़-2048	72,48.00	72,48.00	47,43.00	52.81
2049	ब्याज की अदायगियां-						
01	आन्तरिक ऋण पर ब्याज-						
101	बाजार कर्जों पर ब्याज	6,24,03.56	6,24,03.56	3,71,73.82	67.87
115	भारतीय रिजर्व से अर्थोपाय अग्रिम पर ब्याज	5.44	5.44	4.17	30.46

12- लघु शीर्ष द्वारा राजस्व व्यय का ब्यौरेवार विवरण-जारी

1	2	3	4	5	6	7	8
							(₹ लाख में)
व्यय शीर्ष (राजस्व लेखा)-जारी							
क. सामान्य सेवाएं-जारी							
(ग) ब्याज की अदायगियां और ऋण शोधन कार्य							
2049 ब्याज की अदायगियां-							
123 राज्य सरकार द्वारा केन्द्रीय सरकार की राष्ट्रीय लघु बचत निधि को जारी विशेष प्रतिभुतियों पर ब्याज	10,26,35.76	10,26,35.76	10,35,79.50	-0.91
200 अन्य आन्तरिक ऋणों पर ब्याज	4,05,62.55	4,05,62.55	2,46,92.25	64.27
305 ऋण प्रबन्ध	2,47.01	2,47.01	1,58.05	56.29
जोड़ -01	20,58,54.32	20,58,54.32	16,56,07.79	24.30
03 लघु बचतों, भविष्य निधियों आदि पर ब्याज-							
104 राज्य भविष्य निधियों पर ब्याज	5,43,66.77	5,43,66.77	4,87,23.43	11.58
जोड़-03	5,43,66.77	5,43,66.77	4,87,23.43	11.58
04 केन्द्रीय सरकार से लिए गए कर्जों और पेशगियों पर ब्याज-							
101 राज्य/संघ राज्य क्षेत्र योजनागत योजनाओं के लिए कर्जों पर ब्याज	27,86.40	27,86.40	31,21.81	-10.74
102 केन्द्रीय योजनागत योजनाओं के लिए कर्जों पर ब्याज	1,98.67	1,98.67	2,23.51	-11.11
103 केन्द्रीय प्रायोजित योजनागत योजनाओं के लिए कर्जों पर ब्याज	3,15.80	3,15.80	3,32.13	-4.92
104 योजनेतर योजनाओं के लिए कर्जों पर ब्याज	3,80.46	3,80.46	4,06.86	-6.49
109 नौवें वित्त आयोग की सिफारिशों की शर्तों के अनुसार सुझावों के अनुसूच 1984-89 राज्य आयोजना समेकत कर्जों पर ब्याज	69,59.79	69,59.79	1,23,24.82	-43.53
जोड़-04	1,06,41.12	1,06,41.12	1,64,09.13	-35.15
05 आरक्षित निधियों पर ब्याज-							
101 मूल्यहास नवीकरण आरक्षित निधियों पर ब्याज	27,69.57	27,69.57	27,79.56	-0.36
जोड़-05	27,69.57	27,69.57	27,79.56	-0.36

12- लघु शीर्ष द्वारा राजस्व व्यय का ब्यौरेवार विवरण-जारी

1	2	3	4	5	6	7	8
(₹ लाख में)							
व्यय शीर्ष (राजस्व लेखा)-जारी							
क. सामान्य सेवाएं-जारी							
(ग) ब्याज की अदायगियां और ऋण शोधन कार्य							
2049 ब्याज की अदायगियां-							
60 अन्य दायित्वों पर ब्याज-							
101	जमा पर ब्याज	3.40	3.40	3,56.06	-99.05
701	विविध	18.17	18.17	15.03	20.89
	जोड़-60	21.57	21.57	3,71.09	-94.19
	जोड़-2049	27,36,53.35	27,36,53.35	23,38,91.00	17.00
जोड़-(ग)	ब्याज की अदायगियां और ऋण शोधन कार्य	2,80,901.35	2,80,901.35	23,86,34.00	17.71
(घ) प्रशासनिक सेवाएं-							
2051 लोक सेवा आयोग-							
102	राज्य लोक सेवा आयोग	5,35.72	5,35.72	4,19.80	27.61
103	कर्मचारी चयन आयोग	4,82.83	4,82.83	6,47.82	-25.47
	जोड़- 2051	4,82.83	10,18.55	10,67,.62	-4.60
2052 सचिवालय- सामान्य सेवाएं-							
090	सचिवालय	60,43.32	60,43.32	51,79.18	16.68
099	राजस्व बोर्ड	17,90.31	17,90.31	13,29.51	34.66
	जोड़- 2052	78,33.63	78,33.63	65,08.69	20.36
2053 जिला प्रशासन-							
093	जिला स्थापना	83,46.68	83,46.68	65,35.66	27.71
094	अन्य स्थापना	14,20.28	14,20.28	13,35.37	6.36
101	आयुक्त	5,12.26	5,12.26	3,88.64	31.81
800	अन्य खर्चे	0.45	-100.00
	जोड़- 2053	1,02,79.22	1,02,79.22	82,60.12	24.44

12- लघु शीर्ष द्वारा राजस्व व्यय का ब्योरेवार विवरण-जारी

	1	2	3	4	5	6	7	8	
								(₹ लाख में)	
व्यय शीर्ष (राजस्व लेखा)-जारी									
क. सामान्य सेवाएं-जारी									
(घ) प्रशासनिक सेवाएं-									
2054 खजाना और लेखा प्रशासन-									
003 प्रशिक्षण		33.50	33.50	28.80	16.32	
095 निदेशालय लेखा और खजाना		3,71.94	125.60	4,97.54	2,93.61	69.46	
097 खजाना स्थापना		18,56.24	18,56.24	14,89.82	24.59	
098 स्थानीय निधि लेखा परीक्षां		11,49.99	11,49.99	8,24.80	39.43	
502 व्यय जिसे अंतरिम किया जाना है		5.36	-100.00	
800. अन्य व्यय		2.00	2.00	
		जोड़- 2054	34,13.67	125.60	35,39.27	26,42.39	33.94
2055. पुलिस-									
001 निदेशन और प्रशासन		12,72.81	12,72.81	10,86.15	17.19	
003 शिक्षा और प्रशिक्षण		17,52.06	17,52.06	14,82.48	18.18	
101 अपराधिक जांच और सतर्कता		69,52.60	69,52.60	57,58.59	20.73	
104 विशेष पुलिस		1,40,20.46	1,40,20.46	1,05,41.18	33.01	
		93.26							
109 जिला पुलिस		9,71,81.19	97,274.45	7,39,71.56	31.50	
111 रेलवे पुलिस		53,92.67	53,92.67	43,17.10	24.91	
113 पुलिस व्यक्तिगत कल्याण		17,06.20	17,06.20	1,00.00	1006.20	
114 बेतार और कम्प्यूटर		53,92.47	53,92.47	44,85.49	20.22	
115 पुलिस बल का आधुनिकीकरण		40,20.56	40,20.56	38,65.33	4.02	
116 विधि विज्ञान		5,21.75	5,21.75	4,30.33	21.24	
800 अन्य व्यय		7,10.00	7,10.00	4,85.00	46.39	
		93.26							
		जोड़-2055	13,89,22.77	13,90,16.03	10,65,23.21	30.50

12- लघु शीर्ष द्वारा राजस्व व्यय का ब्यौरेवार विवरण-जारी

1	2	3	4	5	6	7	8
					(₹ लाख में)		
व्यय शीर्ष (राजस्व लेखा)-जारी							
क. सामान्य सेवाएं-जारी							
(घ) प्रशासनिक सेवाएं-जारी							
2056. जेल-							
001 निदेशन और प्रशासन	2,60.09				2,60.09	1,76.76	47.14
101 जेल	68,16.51				68,16.51	60,02.36	13.56
102 जेल में निर्मित वस्तुएं	95.55				95.55	1,23.74	-22.78
जोड़- 2056	71,72.15				71,72.15	63,02.86	13.79
2057. आपूर्ति और निपटान -							
101 खरीद	1,60.57				1,60.57	1,39.34	15.24
102 निरीक्षण	6.34				6.34	4.26	48.83
जोड़- 2057	1,66.91				1,66.91	1,43.60	16.23
2058. लेखन सामग्री और मुद्रण-							
001 निदेशन और प्रशासन	89.70				89.70	66.80	34.28
101 लेखन सामग्री भण्डारों की खरीद और पूर्ति	5,19.21				5,19.21	7,18.91	-27.78
102 फार्मों का मुद्रण, भण्डारण और वितरण	33.82				33.82	23.95	41.21
103 सरकारी मुद्रणालय	7,66.72				7,66.72	6,32.05	21.31
104 अन्य स्रोतों से मुद्रण की लागत	35.37						
	25.77				61.14	40.96	49.27
105 सरकारी प्रकाशन	24.55				24.55	22.09	11.14
800 अन्य व्यय	53.19				53.19	46.10	15.38
	35.37						
जोड़- 2058	1,512.96				15,48.33	15,50.86	-0.16
2059. लोक निर्माण-कार्य							
60 अन्य भवन							
053 रख रखाव एवं मरम्मत	1,03,23.04				1,03,23.04	86,42.00	19.45
जोड़-60	1,03,23.04				1,03,23.04	86,42.00	19.45

12- लघु शीर्ष द्वारा राजस्व व्यय का ब्यौरेवार विवरण-जारी

1	2	3	4	5	6	7	8
(₹ लाख में)							
व्यय शीर्ष (राजस्व लेखा)-जारी							
क. सामान्य सेवाएं-जारी							
(घ) प्रशासनिक सेवाएं-जारी							
2059.	लोक निर्माण-कार्य जारी						
80	सामान्य-						
001	निदेशन और प्रशासन	50,64.03	6351.65		1,14,15.68	85,12.10	34.11
004	योजना और अनुसंधान	26.48			26.48	1,70.65	-84.48
051	निर्माण	43.55			43.55	45.44	-4.16
052	मशीनरी और उपकरण	1,92.27			1,92.27	1,45.81	31.86
053	अनुसंधान और मरम्मत	38,70.72			38,70.72	42,34.13	-8.58
103	साज सामान	0.31			0.31	17.20	-98.20
105	लोक निर्माण कार्यशालाएँ	1.79			1.79	0.96	86.46
799	उचन्त	5,74.08			574.08	8,87.96	-35.35
		1.79					
	जोड़- 80	97,71.44	63,51.65		1,61,24.88	1,40,14.25	15.06
		1.79					
	जोड़- 2059	2,00,94.48	63,51.65		2,64,47.92	2,26,56.25	16.74
2070.	अन्य प्रशासनिक सेवाएं-						
003	प्रशिक्षण	5,08.82	75.00		5,83.82	3,98.60	46.47
104	सतर्कता	14,57.64			14,57.64	12,00.24	21.45
105	विशेष जांच आयोग	1,02.00			1,02.00	86.12	18.44
106	सिविल रक्षा	1,45.58			1,45.58	1,29.03	12.83
107	गृह रक्षा	15,98.04			15,98.04	10,17.46	57.06
108	आग से सुरक्षा और नियंत्रण	20.35			20.35	20.01	1.70
115	अतिथि गृह, सरकारी होस्टल आदि	11,35.57			11,35.57	9,55.85	18.80
800	अन्य व्यय	6,20.49			6,20.49	4,98.66	24.43
	जोड़- 2070	55,88.49	75.00		56,63.49	43,05.97	31.53
		6,66.14					
	जोड़- (घ) प्रशासनिक सेवाएं	19,54,67.11	65,52.25		20,26,85.50	15,99,61.57	26.71

12- लघु शीर्ष द्वारा राजस्व व्यय का ब्यौरेवार विवरण-जारी

1	2	3	4	5	6	7	8
(₹ लाख में)							
व्यय शीर्ष (राजस्व लेखा)-जारी							
क. सामान्य सेवाएं-जारी							
(ड.) पेंशन और विविध सामान्य सेवाएं							
2071. पेंशन और अन्य सेवा निवृत्ति लाभ-*							
01 सिविल-							
101 अधिवार्षिकी और सेवा निवृत्ति भत्ते	16,69,15.06			16,69,15.06	8,99,3.86		85.59
102 पेंशन का रुपान्तरित मूल्य	1,44,76.88			1,44,76.88	2,30,56.97		-37.21
104 उपदान	3,88,29.62			3,88,29.62	3,40,32.93		14.09
105 परिवार पेंशन	1,76,46.67			1,76,46.67	1,39,69.71		26.32
111 विधायकों को पेंशन	2,51.20			2,51.20	4,21.46		-40.40
117 सरकार का नई पेंशन स्कीम में हिस्सा	9,17.73			9,17.73
जोड़- 2071	23,90,37.16			23,90,37.16	16,14,16.93		48.09
2075 विविध सामान्य सेवाएं-							
101 कब्जे में ली गई जागीरों, भूमियों, भू-क्षेत्रों इत्यादि के बदले में पेंशन	41.88			41.88	49.51		-15.41
103 राज्य लाटरियां	11.65			11.65	45.04		-74.13
800 अन्य व्यय	17.69			23.20	2.78		734.53
	5.51						
	17.69						
जोड़-2075	59.04			76.73	97.33		-21.17
जोड़-(ड.) पेंशन और विविध सामान्य सेवाएं	17.69						
जोड़ अन्य -	23,90,96.20	23,91,13.89	16,15,14.26	48.05
	28,53,19.44						
जोड़ क. सामान्य सेवाएं	48,34,13.58	67,37.25		64.48	77,55,34.76	60,24,46.62	28.73

* 31.03.2010 को हरियाणा में 1,38,814 पेंशन स्वरूप 26,783 परिवार पेंशन शुरु 289 विधायिक और 14,537 'अन्य प्राधिकार' पेंशन प्राप्त करने वाले थे ।

12- लघु शीर्ष द्वारा राजस्व व्यय का ब्यौरेवार विवरण-जारी

1	2	3	4	5	6	7	8	
(₹ लाख में)								
ख.	सामाजिक सेवाएं-							
(क)	शिक्षा, खेलकूद, कला और संस्कृति-							
2202	सामान्य शिक्षा-							
01	प्रारम्भिक शिक्षा -							
001	निदेशन और प्रशासन	30,14.64	29.79			30,44.43	33,09.98	-8.02
053	भवनों का अनुरक्षण	10,00.00				10,00.00	3,47.10	1,88.10
101	राजकीय प्राथमिक स्कूल	17,54,53.80	3,47,35.30	21.85	1,96.66	21,04,07.61	14,26,91.30	47.46
102	गैर-सरकारी प्राथमिक स्कूलों को सहायता	11,60.85	..			11,60.85	9,98.77	16.23
103	प्राथमिक शिक्षा के लिए स्थानीय निकायों को सहायता	15.20	..			15.20	15.20	..
108	पाठ्य पुस्तकें	28,36.84	6.54			28,43.38	26,68.60	6.55
109	छात्रवृत्तियां और प्रोत्साहन	..	97,86.52			97,86.52	8,63.80	10,32.96
110	परीक्षाएँ	1,00	-100.00
789	अनुसूचित जातियों के लिए विशेषघटक योजना	..	2,13,00.12			2,13,00.12	2,40,47.16	-11.42
800	अन्य व्यय	..	48,58.40	31,97.71	95,93.15	1,76,49.26	65,12.85	1,70.99
	जोड़- 01	18,34,81.33	7,07,16.67	32,19.56	97,89.81	26,72,07.37	18,14,55.76	47.26
02	माध्यमिक शिक्षा-							
001	निदेशन और प्रशासन	21,36.06	9,08.70	3,75.00	11,25.00	45,44.76	39,89.87	13.91
004	अनुसंधान तथा प्रशिक्षण	3,90.37	25.00			4,15.37	3,46.36	19.92
053	भवनों का अनुरक्षण	15,00.00	8,06.82			23,06.82	30,10.84	-23.38
105	अध्यापक प्रशिक्षण	85.15	89.54		19,79.78	21,54.47	18,37.86	17.23
107	छात्रवृत्तियां	15.92	59,82.12		2.32	60,00.36	5,90.90	915.46
108	परीक्षाएँ	..	4.76			4.76	5.16	-7.75
109	राजकीय माध्यमिक स्कूल	12,18,76.26	88,63.68	51.82	96.23	13,08,87.99	10,67,57.27	22.60
110	गैर-राजकीय माध्यमिक स्कूलों को सहायता	47,26.10	..			47,26.10	43,24.22	9.29
789	अनुसूचित जातियों के लिए विशेषघटक योजना	..	72,29.76			72,29.76	60,17.47	20.15
	जोड़- 02	13,07,29.86	2,39,10.38	4,26.82	32,03.33	15,82,70.39	12,68,79.95	24.74

12- लघु शीर्ष द्वारा राजस्व व्यय का ब्यौरेवार विवरण-जारी

1	2	3	4	5	6	7	8
					(₹ लाख में)		
ख. सामाजिक सेवाएं-							
(क) शिक्षा, खेलकूद, कला और संस्कृति-							
2202 सामान्य शिक्षा-							
03 विश्वविद्यालय और उच्च शिक्षा-							
001 निदेशन और प्रशासन	15,95.33	4,15.10			20,10.43	12,43.42	61.69
102 विश्वविद्यालयों को सहायता	48,00.00	1,00,15.00			1,48,15.00	1,73,66.69	-14.69
103 राजकीय महाविद्यालय और संस्थान	1,77,44.10	38,65.46			2,16,09.56	99,45.64	1,17.28
104 गैर-राजकीय महाविद्यालयों और संस्थाओं को सहायता	2,13,99.99				2,13,99.99	1,22,29.00	74.99
105 संकाय विकास कार्यक्रम	..	6,61.33			6,61.33	5,87.99	12.47
107 छत्रवृत्तियां	48.30	1,07.99			1,56.29	1,65.96	-5.83
789 अनुसूचित जातियों के लिए विशोघटक योजना	..	32,24.38			32,24.38	22,27.81	44.73
जोड़ - 03	4,55,87.72	1,82,89.26	6,38,76.98	4,37,66.51	45.95
04 प्रौढ़ शिक्षा-							
200 अन्य प्रौढ़ शिक्षा कार्यक्रम	70.36	40.04	1,10.40	99.23	11.26
जोड़- 04	70.36	40.04	1,10.40	99.23	11.26
05 भाषा विकास-							
102 आधुनिक भारतीय भाषा और साहित्य कट प्रोत्साहन		2,90.97			2,90.97	2,00.00	45.49
जोड़- 05		2,90.97			2,90.97	2,00.00	45.49
80 सामान्य-							
001 निदेशन और प्रशासन	22,36.45	2,38.45	24,74.90	19,67.28	25.80
800 अन्य व्यय	0.25	0.25	0.25	..
जोड़- 80	22,36.70	238.45	24,75.15	19,67.53	25.80
जोड़- 2202	36,21,05.97	11,34,85.77	36,46.38	1,29,93.14	49,22,31.26	35,43,68.98	38.90

12- लघु शीर्ष द्वारा राजस्व व्यय का ब्यौरेवार विवरण-जारी

1	2	3	4	5	6	7	8
(₹ लाख में)							
व्यय शीर्ष (राजस्व लेखा)-जारी							
ख. सामाजिक सेवाएं- जारी							
(क) शिक्षा, खेलकूद, कला और संस्कृति- समाप्त							
2203. तकनीकी शिक्षा-							
001 निदेशन और प्रशासन	3,57.13	1,19.00	4,76.13	3,86,84	23.08
003 प्रशिक्षण						49,02	-100.00
102 तकनीकी शिक्षा के लिए महाविद्यालयों को सहायता		25,59.80			25,59.80	24,00,00	6.66
104 गैर राजकीय तकनीकी महाविद्यालय और संस्थाओं को सहायता	19,91.79	6,56.00			26,47.79	21,05,21	25.77
105 बहुतकनीकी	31,87.64	89,69.64			1,21,57.28	1,51,61,41	-19.81
107 छात्रवृत्तियां	93.08				93.08	44,99	1,06.89
108 परीक्षाएं					..	74,55	-100.00
112 इंजीनियरिंग/तकनीकी महाविद्यालय और संस्थान	10,03.58				10,03.58	7,85,90	27.70
789 अनुसूचित जातियों के लिए विशोघटक योजना		16,84.38			16,84.38		..
792 अशोध्य कर्ज बटटे खाता डालन					..	24,56,37	-100.00
800 अन्य व्यय	16.03				16.03	1,72	831.98
जोड़ 2203	66,49.25	1,39,88.82	2,06,38.07	2,34,66,01	-12.05
2204 खेलकूद और युवक सेवाएं-							
001 निदेशन और प्रशासन	28,37.70				2837.70	23,59,82	20.25
101 शारीरिक शिक्षा		31.47			31.47		..
102 विद्यार्थियों के लिए युवक कल्याण कार्यक्रम	9,72.93	12.70		41.57	10,27.20	9,29,50	10.51
104 खेलकूद और खेलें	3,80.27	17,82.70	66.15	198.47	24,27.59	27,35,66	-11.26
789 अनुसूचित जातियों के लिए विशोघटक योजना		208.33			208.33	2,00,00	4.17
800 अन्य व्यय	55.00	5,37.26			592.26	8,71,00	-32.00
जोड़ 2204	42,45.90	25,72.46	66.15	2,40.04	71,24.55	70,95,98	0.40

12- लघु शीर्ष द्वारा राजस्व व्यय का ब्यौरेवार विवरण-जारी

1	2	3	4	5	6	7	8	
(₹ लाख में)								
व्यय शीर्ष (राजस्व लेखा)-जारी								
ख. सामाजिक सेवाएं- जारी								
(क) शिक्षा, खेलकूद, कला और संस्कृति- समाप्त								
2205.	कला और संस्कृति-							
102	कला और संस्कृति को प्रोत्साहन	1,11.67	13.09		1,24.76	95.60	30.50	
103	पुरातत्व	1,16.77	51.90	12.26	1,80.93	1,51,48	19.44	
105	सार्वजनिक पुस्तकालय	3,31.55	24.00		3,55.55	2,51,78	41.21	
	जोड़- 2205	5,59.99	88.99	12.26	6,61.24	4,98,86	32.55	
	जोड़- (क) शिक्षा, खेलकूद, कला और संस्कृति	37,35,61.11	13,01,36.04	37,12.53	1,32,45.44	52,06,55.12	38,54,29,83	35.08
(ख) स्वास्थ्य और परिवार कल्याण -								
2210	चिकित्सा और जन स्वास्थ्य -							
01	शहरी स्वास्थ्य सेवाएं- एलौपेथी-							
001	निदेशन और प्रशासन	46.76						
		23,85.49	27.30		24,59.55	17,48,91	40.63	
102	कर्मचारी राज्य बीमा योजना	55,32.49	2,781.88		83,14.37	60,58,13	37.24	
109	विद्यालय स्वास्थ्य योजना	3,98.20			3,98.20	2,70,44	47.24	
110	अस्पताल और डिस्पेंसरियां	1,59,18.32	45,48.27	31.25	31.25	2,05,29.09	1,29,73,98	58.23
800	अन्य व्यय	50.00			50.00	48,86	2.33	
		46.76						
	जोड़- 01	2,42,84.50	73,57.45	31.25	31.25	3,17,51.21	2,11,00,32	50.48
02.	शहरी स्वास्थ्य सेवाएं- दवाईयों की अन्य प्रणालियां-							
101	आयुर्वेद	6,12.93	32.86		6,45.79	5,09.84	26.67	
102	होम्योपैथी		8.03		8.03	21,99	-63.48	
	जोड़- 02	6,12.93	40.89	6,53.82	5,31,83	22.94

12- लघु शीर्ष द्वारा राजस्व व्यय का ब्यौरेवार विवरण-जारी

1	2	3	4	5	6	7	8
(₹ लाख में)							
व्यय शीर्ष (राजस्व लेखा)-जारी							
ख. सामाजिक सेवाएं- जारी							
(ख) स्वास्थ्य और परिवार कल्याण जारी							
2210. चिकित्सा और जन स्वास्थ्य							
03. ग्रामीण स्वास्थ्य सेवाएं- एलोपैथी-							
103 प्राथमिक स्वास्थ्य केन्द्र	97,90.53	9,45.75			1,07,36.28	76,54,15	40.27
104 सामुदायिक स्वास्थ्य केन्द्र	26,61.30				26,61.30	20,45,29	30.12
110 अस्पताल और डिस्पेंसरियां	42,04.98	3,92.01			45,96.99	33,47,52	37.33
789 अनुसूचित जातियों के लिए विशेषघटक योजना		2,87.00			2,87.00	5,02,96	-42.94
800 अन्य व्यय	45.34	19.44			64.78	53.43	21.24
जोड़- 03	1,67,02.15	1644.20			1,83,46.35	1,36,03,35	34.87
04 ग्रामीण स्वास्थ्य सेवाएं- दवाईयों की अन्य प्रणालियां-							
101 आयुर्वेद	43,51.00	2,60.52	1,06.15	1,06.15	48,23.82	37,41,88	28.91
102 होम्योपैथी	1,75.25				1,75.25	1,47,66	18.68
103 यूनानी	1,92.95				1,92.95	1,62,36	18.84
जोड़- 04	47,19.20	2,60.52	1,06.15	1,06.15	51,92.02	40,51,90	28.14
05 चिकित्सा शिक्षा, प्रशिक्षण और अनुसंधान-							
101 आयुर्वेद	3,28.61				3,28.61	3,03,75	8.18
105 एलोपैथी	1,22,36.36	55,68.02	18,77.37	18,77.38	2,15,59.13	1,38,62,34	55.52
जोड़- 05	1,25,64.97	55,68.02	18,77.37	18,77.38	2,18,87.74	1,41,66,09	54.51
06. लोक स्वास्थ्य-							
001 निदेशन और प्रशासन	0.05						
	4,32.06				4,32.11	2,94,90	46.53
003 प्रशिक्षण	5,70.48	28,08.32			33,78.80	27,96,17	20.84
101 बीमारियों की रोकथाम तथा नियंत्रण	82,83.28	4,46.19	1,94.19	2,16.41	91,40.07	63,42,53	44.11
102 खाद्य पदार्थों में मिलावट की रोकथाम	1,71.91				1,71.91	1,30,60	31.63
104 औषध नियंत्रण	3,48.07	7.43			3,55.50	3,17,96	11.81
107 लोक स्वास्थ्य प्रयोगशालाएं	4,54.36				4,54.36	2,96,41	53.29
112 लोक स्वास्थ्य शिक्षा	1,57.98				1,57.98	91,10	73.41
800 अन्य व्यय	83.89	1,04.97			1,88.86	1,93,09	-2.19
जोड़- 06	1,05,02.03	33,66.91	1,94.19	2,16.41	1,42,79.59	1,04,62.76	36.48

12- लघु शीर्ष द्वारा राजस्व व्यय का ब्योरेवार विवरण-जारी

1	2	3	4	5	6	7	8
							(₹ लाख में)
व्यय शीर्ष (राजस्व लेखा)-जारी							
ख. सामाजिक सेवाएं- जारी							
(ख) स्वास्थ्य और परिवार कल्याण जारी							
2210. चिकित्सा और जन स्वास्थ्य जारी							
80. सामान्य-							
004 स्वास्थ्य सांख्यिकी और मूल्यांकन	1,34.40	1,35.83			2,70.23	2,33.43	15.76
800 अन्य व्यय	3,19.93			3.78	3,23.71	2,23.21	45.02
जोड़- 80	4,54.33	13,5.83		3.78	5,93.94	4,56.64	30.07
	46.81						
जोड़- 2210	6,98,40.11	1,83,73.82	2208.96	2234.97	9,27,04.67	6,43,72.89	44.01
2211. परिवार कल्याण-							
001 निदेशन और प्रशासन				13,35.64	13,35.64	9,28.74	43.81
003 प्रशिक्षण				4,29.72	4,29.72	3,26.02	31.81
101 ग्रामीण परिवार कल्याण सेवाएं				56,79.28	56,79.28	44,77.25	26.85
102 शहरी परिवार कल्याण सेवाएं				2,16.59	2,16.59	1,38.45	56.44
103 मातृत्व तथा बाल स्वास्थ्य				17,44.40	17,44.40	21,24.36	-17.89
200 अन्य सेवाएं और आपूर्ति				83.96	83.96	1,12.71	-25.51
जोड़- 2211				94,89.59	94,89.59	81,07.53	17.05
	46.81						
जोड़- (ख) स्वास्थ्य और परिवार कल्याण	6,98,40.11	1,83,73.82	22,08.96	1,17,24.56	10,21,94.26	7,24,80.42	41.00
(ग) जलापूर्ति, सफाई, आवास तथा नगर विकास-							
2215. जलापूर्ति और सफाई-							
01. जलापूर्ति-							
001 निदेशन और प्रशासन	3,64,35.62			70.00	3,65,05.62	2,85,13.81	28.03
052 मशीनरी और उपकरण	20.00				20.00	-81.25	-124.62

12- लघु शीर्ष द्वारा राजस्व व्यय का ब्यौरेवार विवरण-जारी

1	2	3	4	5	6	7	8	
(₹ लाख में)								
व्यय शीर्ष (राजस्व लेखा)-जारी								
ख. सामाजिक सेवाएं- जारी								
(ख) स्वास्थ्य और परिवार कल्याण जारी								
(ग) जलापूर्ति, सफाई, आवास तथा नगर विकास-								
2215. जलापूर्ति और सफाई-								
01. जलापूर्ति-								
101	शहरी जलापूर्ति कार्यक्रम	1,46,16.21			1,46,16.21	1,13,75.00	28.49	
102	ग्रामीण जलापूर्ति कार्यक्रम	1,75,26.00	10,00.00		8,00.00	1,93,26.00	1,78,26.64	8.41
799	उचन्त	38,36.19				38,36.19	73,14.16	-47.55
800-अन्य		30.00				30.00		..
	जोड़- 01	7,24,64.02	10,00.00		8,70.00	7,43,34.02	6,49,48.36	14.45
	जोड़- 2215	7,24,64.02	10,00.00		8,70.00	7,43,34.02	6,49,48.36	14.45
2216. आवास-								
05 साधारण पूल आवास-								
001	निदेशन और प्रशासन	4,16.80			4,16.80	4,87.32	-14.47	
052	मशीनरी और उपकरण	15.83			15.83	15.44	2.53	
053	मुसम्मत और रखरखाव	12,06.52			12,06.52	15,38.48	-21.58	
800	अन्य व्यय	14.91			14.91	13.44	10.94	
	जोड़- 05	16,54.06	16,54.06	20,54.68	-19.50
	जोड़- 2216	16,54.06	16,54.06	20,54.68	-19.50
2217. शहरी विकास-								
80 सामान्य-								
001	निदेशन और प्रशासन	27,77.09	27,77.79	22,16.18	25.34
191	स्थानीय निकायों, निगमों, शहरी विकास प्राधिकरणों, कस्बा सुधार बोर्डों, आदि को सहायता		2,07.50	2,07.50	2,56.23	-19.02
192	नगर परिषद एवं नगर पालिकाओं को सहायता		20.62	20.62	4,00.00	-94.85
789	अनुसूचित जातियों के लिए विशेष योजना भाग		93,37.00	93,37.00	87,20.00	7.08

12- लघु शीर्ष द्वारा राजस्व व्यय का ब्यौरेवार विवरण-जारी

1	2	3	4	5	6	7	8
(₹. लाख में)							
व्यय शीर्ष (राजस्व लेखा)-जारी							
ख. सामाजिक सेवाएं- जारी							
(ख) स्वास्थ्य और परिवार कल्याण जारी							
(ग) जलापूर्ति, सफाई, आवास तथा नगर विकास-							
2217. शहरी विकास-							
80 सामान्य-							
800 अन्य व्यय	76,60.00	1,33,98.66	2,10,58.66	3,84,69.08	-45.26
जोड़-80	1,04,37.79	2,29,63.78	3,34,01.57	5,00,61.49	-33.28
जोड़- 2217	1,04,37.79	2,29,63.78	3,34,01.57	5,00,61.49	-33.28
जोड़- (ग) जलापूर्ति, सफाई, आवास और शहरी विकास	8,45,55.87	2,39,63.78	..	8,70.00	10,93,89.65	11,70,64.53	-6.56
2220. सूचना एवं प्रचार-							
01 फिल्में-							
001 निदेशन और प्रशासन	2,39.71				2,39.71	2,01.93	18.71
105 फिल्मों का निर्माण	2,01.29	34.86			2,36.15	3,19.06	-25.99
जोड़- 01	4,41.00	34.86			4,75.86	5,20.99	-8.66
60 अन्य-							
003 जन संचार में अनुसंधान और प्रशिक्षण	47.51	66.73			1,14.24	1,09.47	4.36
101 विज्ञापन और दृश्य प्रचार	11,53.23	6,53.69			1,806.92	11,97.24	50.92
102 सूचना केन्द्र	1,07.94				1,07.94	1,07.74	0.19
103 प्रेस सूचना सेवाएं	3,88.96	12,41.84			16,30.80	13,58.15	20.08
106 फ्लड लॉन्ग	12,65.51				12,65.51	10,90.17	16.08
107 संगीत एवं नाटक सेवाएं	4,70.69				4,70.69	4,02.79	16.86
109 फोटो सेवाएं	18.75				18.75	14.43	29.94
110 प्रकाशन	4,69.63				4,69.63	1,12.23	318.45
111 सामुदायिक रेडियो और दूरदर्शन	60.21				60.21	56.49	6.59
800 अन्य व्यय	79.65	4,46.73			5,26.38	3,74.19	40.67
जोड़- 60	40,62.08	24,08.99			64,71.07	48,22.90	34.17
जोड़- 2220	45,03.08	24,43.85	69,46.93	53,43.89	30.00
जोड़- (घ) सूचना एवं प्रसारण	45,03.08	24,43.85	69,46.93	53,43.89	30.00

12- लघु शीर्ष द्वारा राजस्व व्यय का ब्यौरेवार विवरण-जारी

1	2	3	4	5	6	7	8	
(₹ लाख में)								
व्यय शीर्ष (राजस्व लेखा)-जारी								
ख. सामाजिक सेवाएं- जारी								
(इ) अनुसूचित जातियों, अनुसूचित जन जातियों और अन्य पिछड़े वर्गों का कल्याण-								
2225. अनुसूचित जातियों, अनुसूचित जन जातियों और अन्य पिछड़े वर्गों का कल्याण-समाप्त								
01. अनुसूचित जातियों का कल्याण-								
001	निदेशन और प्रशासन	15,74.10	13.85	15,87.95	12,99.10	22.23
102	आर्थिक विकास	..	1,02.98	1,02.98	5.71	17,03.50
277	शिक्षा	9,78.00	11,83.86	0.74	28,57.58	50,20.18	32,54.90	54.23
283	आवास	..	30,38.32	30,38.32	4,00.00	6,59.58
789	अनुसूचित जातियों के लिए विशेष घटक योजना	..	41.86	41.86	8,10.40	-94.83
793	अनुसूचित जातियों का घटक योजना के लिए विशेष केन्द्रीय सहायता	13,12.20	13,12.20	11,67.22	12.42
800	अन्य व्यय	..	35,67.53	33.08	33.09	36,33.70	24,55.48	47.98
जोड़- 01		25,52.10	79,48.40	33.82	42,02.87	1,47,37.19	93,92.81	56.90
03 पिछड़े वर्गों का कल्याण -								
01	निदेशन एवं प्रशासन	10.11	10.11	7.90	27.97
277	शिक्षा	..	1,27.50	..	620.27	7,47.77	20,38.35	-63.31
283	आवास	..	2,52.00	2,52.00	5,60.00	-55.00
800	अन्य व्यय	..	3,79.94	3,79.94	1,10.00	2,45.40
जोड़- 03		10.11	7,59.44	..	620.27	13,89.82	27,16.25	-48.83
80 सामान्य								
102		4.00	4.00
जोड़ - 80 सामान्य		4.00	4.00
जोड़- 2225		25,66.21	87,07.84	33.82	48,23.14	1,61,31.01	1,21,09.06	33.21
जोड़- (इ) अनुसूचित जातियों, अनुसूचित जन-जातियों और अन्य पिछड़े वर्गों का कल्याण		25,66.21	87,07.84	33.82	48,23.14	1,61,31.01	1,21,09.06	33.21

12- लघु शीर्ष द्वारा राजस्व व्यय का ब्यौरेवार विवरण-जारी

1	2	3	4	5	6	7	8
(₹ लाख में)							
व्यय शीर्ष (राजस्व लेखा)-जारी							
ख. सामाजिक सेवाएं- जारी							
(च) श्रम और श्रम कल्याण-समाप्त							
2230. श्रम और रोजगार-							
01 श्रम-							
001	निदेशन और प्रशासन	1,83.49			1,83.49	1,45.59	26.03
004	अनुसंधान और सांख्यिकी	25.56			25.56	20.69	23.54
101	औद्योगिक संबंध	10,33.19			10,33.19	8,19.47	26.08
102	कार्य परिस्थितियां और सुरक्षा	4,01.29	1,84.77		5,86.06	3,25.65	79.97
103	सामान्य श्रम कल्याण	40.42			40.42	41.00	-1.41
112	बन्धुआ मजूर का पुनर्वास	0.90	..
113	बाल/महिला श्रमिकों की कार्य संबंधी परिस्थितियों में सुधार	16.20	62-.08		78.28	48.45	61.57
	जोड़-01	17,00.15	2,46.85		19,47.00	14,01.75	38.90
02 रोजगार सेवाएं-							
001	निदेशन और प्रशासन	99.41			99.41	83.59	18.93
004	अनुसंधान सर्वेक्षण तथा सांख्यिकी	1,07.74			1,07.74	86.34	24.79
101	रोजगार सेवाएं	58,57.23	74.60		59,31.83	21,50.20	175.87
800	अन्य व्यय	1,19.67			1,19.67	93.76	27.63
	जोड़- 02	61,84.05	74.60		62,58.65	24,13.89	159.28
03 प्रशिक्षण							
001	निदेशन और प्रशासन	5,88.03	68.38	21.13	7.04	6,84.58	5,18.83
003	शिल्पकारों और पर्यवेक्षकों का प्रशिक्षण	50,68.82	40,72.12	3,99.73	1,33.24	96,73.91	1,01,79.60
789	अनुसूचित जातियों के लिए विशेष योजना भाग	..	9.40	9.40	29.73
793	अनुसूचित जातियों के लिए विशोघटक योजना	63.56	63.56	..
	जोड़- 03	56,56.85	41,49.90	4,20.86	2,03.84	1,04,31.45	1,07,28.16
	जोड़- 2230	1,35,41.05	44,71.35	4,20.86	2,03.84	1,86,37.10	1,45,43.80
		1,35,41.05	44,71.35	4,20.86	2,03.84	1,86,37.10	28.14
जोड़- (च) श्रम और श्रम कल्याण							

12- लघु शीर्ष द्वारा राजस्व व्यय का ब्यौरेवार विवरण-जारी

1	2	3	4	5	6	7	8
(₹ लाख में)							
व्यय शीर्ष (राजस्व लेखा)-जारी							
ख. सामाजिक सेवाएं- जारी							
(छ) सामाजिक कल्याण और पोषाहार-							
2235 सामाजिक सुरक्षा और कल्याण-							
01 पुनर्वास-							
202	अन्य पुनर्वास योजनाएं	1,90.11	1,90.11	25.11
	जोड़- 01	1,90.11	1,90.11	25.11
02 समाज कल्याण -							
001	निदेशन और प्रशासन	6,08.30	84.91	6,93.21	40.65
101	विकलांगों का कल्याण	5,94.43	2,57.95	8,52.38	48.13
102	बाल कल्याण	65,36.50	64,20.57	27,52.06	83,23.24	2,40,32.37	53.56
103	महिलाओं का कल्याण	1,60.55	2,08.57	3,69.12	0.50
104	वृद्ध, अपंग और निराश्रितों का कल्याण	35.23	592.30	6,27.53	211.40
789	अनुसूचित जातियों के लिए विशेष योजना भाग	..	15,25.67	15,25.67	28.67
800	अन्य व्यय	3,63.40	2,42.56	1,99.56	5,98.70	14,04.22	-30.64
	जोड़- 02	82,98.41	93,32.53	29,51.62	89,21.94	29,504.50	43.94
03 राष्ट्रीय सामाजिक सहायता कार्यक्रम-							
102	राष्ट्रीय परिवार लाभदायक	..	2,25.00	2,25.00	-5.21
789	अनुसूचित जातियों के लिए विशेष योजना	..	2,25.00	2,25.00	6.76
	जोड़- 03	..	4,50.00	4,50.00	0.42
60 अन्य सामाजिक सुरक्षा और कल्याण कार्यक्रम-							
102	समाज सुरक्षा योजनाओं के अधीन पेंशन *	6,81,0.53	9,35,30.21	10,03,40.74	107.94
200	अन्य कार्यक्रम	32,07.45	32,07.45	-19.92
789	अनुसूचित जातियों के लिए विशेष योजना भाग	..	4,58,90.87	4,58,90.87	112.39
	जोड़- 60	1,00,17.98	13,94,21.08	14,94,39.06	102.31
	जोड़- 2235	1,85,06.50	14,92,03.61	29,51.62	89,21.94	17,95,83.67	89.11

*राज्य सरकार से प्राप्त सूचना के अनुसार 31 मार्च 2010 को 18,81,691 (12,49,084 वृद्धा वस्था पेंशनर, 4,76,434 विधवा पेंशनर, ।

12- लघु शीर्ष द्वारा राजस्व व्यय का ब्यौरेवार विवरण-जारी

1	2	3	4	5	6	7	8	
(₹ लाख में)								
व्यय शीर्ष (राजस्व लेखा)-जारी								
ख. सामाजिक सेवाएं- जारी								
(छ) सामाजिक कल्याण और पोषाहार- जारी								
2236. पोषाहार-								
02 पौष्टिक खाद्यों और पेयों का वितरण-								
101	विशेष पोषाहार कार्यक्रम	91.11	45,58.09	22,66.38	20,09.81	89,25.39	77,09.08	15.78
789	अनुसूचित जातियों के लिए विशेष योजना भाग		32,61.47	15,61.31	13,84.55	62,07.33	43,86.89	41.50
जोड़- 2236		91.11	78,19.56	38,27.69	33,94.36	1,51,32.72	1,20,95.97	25.11
2245. प्राकृतिक आपदाओं के कारण राहत								
01 सूखा								
101	विशेष पोषाहार कार्यक्रम	79,29.14	79,29.14	19,64.09	3,03.71
जोड़- 01		79,29.14	79,29.14	19,64.09	3,03.71
02 बाढ़, चक्रवात आदि-								
101	सूखा	326.79	-100.00
105	नशाबन्दी	29.98	-100.00
106	सड़क व भवन की मरम्मत व चालू करना	1.54	1.54
111	शोक ग्रस्त परिवारों को अनुग्रह पूर्वक अदायगी	32.62	32.62	8.00	3,07.75
113	घर की मरम्मत/ पुनः निर्माण के लिए सहायता	31.36	31.36	64.00	-51.00
117	पशुधन के क्रय के लिए किसानों को सहायता	0.92	0.92	1.01	-8.91
122	क्षतिग्रस्त सिंचाई और बाढ़ नियंत्रण कार्यों की मरम्मत और पुनः स्थापना	-16.87	-16.87	1,08.85	-1,15.50
282	लोक स्वास्थ्य	2,53.41	2,53.41	5,33.81	-52.53
800	अन्य व्यय	11,10.32	11,10.32	21,93	49,63.02
जोड़-02		14,13.30	14,13.30	10,94.37	29.14

12- लघु शीर्ष द्वारा राजस्व व्यय का ब्यौरेवार विवरण-जारी

	1	2	3	4	5	6	7	8
	(₹ लाख में)							
व्यय शीर्ष (राजस्व लेखा)-जारी								
ख. सामाजिक सेवाएं- समाप्त								
(छ) सामाजिक कल्याण और पोषाहार-समाप्त								
2245 प्राकृतिक आपदाओं के कारण राहत-समाप्त								
05 आपदा राहत निधि-								
101 आरक्षित निधि और जमा लेखों को अन्तरित राशि- आपदा राहत निधि		1,25,62.77	1,25,62.77	71,99.50	74.50
05 आपदा राहत निधि-								
901 घटाएं-आपदा राहत निधि		-33,07.14	-33,07.14	-12,74.95	1,59.39
जोड़-05		92,55.63	92,55.63	59,24.55	56.23
80 सामान्य-								
001 निदेशन और प्रशासन		59.72	59.72	49.88	19.73
800 अन्य व्यय		22,55.05	22,55.05	22,34.84	0.90
जोड़- 80		23,14.77	23,14.77	22,84.72	1.32
जोड़- 2245		2,09,12.84	2,09,12.84	1,12,67.73	85.60
जोड़-(छ) सामाजिक कल्याण और पोषाहार		3,95,10.45	15,70,23.17	67,79.31	1,23,16.30	21,56,29.23	11,83,28.42	82.23
(ज) अन्य-								
2250 अन्य सामाजिक सेवाएं-								
103 तीर्थ स्थानों, मन्दिरों आदि की देखरेख		17.85	17.85	15.88	12.41
800 अन्य व्यय		1,17.12	1,17.12	1,62.30	-27.84
जोड़- 2250		1,34.97	1,34.97	1,78.18	-24.25
2251 सचिवालय- सामाजिक सेवाएं-								
090 सचिवालय-		5,03.86	5,03.86	3,94.67	27.67
जोड़- 2251		5,03.86	5,03.86	3,94.67	27.67
जोड़- (ज) अन्य		6,38.83	6,38.83	5,72.85	11.52
		46.81						
जोड़-ख - सामाजिक सेवाएं		58,87,16.71	34,51,19.85	1,31,55.48	4,31,83.28	99,02,22.13	72,58,72.80	36.42

12- लघु शीर्ष द्वारा राजस्व व्यय का ब्योरेवार विवरण-जारी

1	2	3	4	5	6	7	8
(₹ लाख में)							
व्यय शीर्ष (राजस्व लेखा)-जारी							
ग. आर्थिक सेवाएं-							
(क) कृषि और संबद्ध क्रियाकलाप-							
2401 कृषि कार्य-							
001	निदेशन और प्रशासन	6.82
		2,99.21	3,06.03	3,25.09	-5.86
105	खाद और उर्वरक	12,12.67	16,02.74	..	31.50	28,46.91	1,04.70
107	पौधा संरक्षण	12,25.68	56.85	12,82.53	11,40.68
108	वाणिज्यिक फसलें	23,41.68	4,65.22	84.84	7,63.58	36,55.32	34,99.12
109	विस्तार और किसानों को प्रशिक्षण	45,38.67	1,28,63.04	2,68.64	24,17.82	2,00,88.17	1,30,44.40
111	कृषि अर्थशास्त्र और सांख्यिकी	1,49.15	33.86	..	75.75	2,58.76	6,84.27
113	कृषि इंजीनियरिंग	6,98.23	2,10.82	..	19.80	9,28.85	11,38.01
		15.98
119	बागवानी और सब्जियों की फसलें	14,39.34	20,36.53	..	19.30	35,11.15	22,08.29
789	अनुसूचित जातियों के लिए विशेष योजना भाग	..	2,49.88	2,49.88	1,24.98
800	अन्य व्यय	19.23	19.23	61.22
		22.80
	जोड़- 2401	11,92,86.86	1,75,18.94	3,53.48	33,27.75	3,31,46.83	2,36,16.80
2402 भूमि और जल संरक्षण-							
001	निदेशन और प्रशासन	8,94.15	8,94.15	8,13.68
101	भूमि सर्वेक्षण और परीक्षण	1,33.04	1,33.04	1,20.75
102	भू-संरक्षण	21,00.39	19,02.84	..	24.08	40,27.31	24,64.80
800	अन्य व्यय	6.16	6.16	6.41
		-3.90
	जोड़- 2402	31,33.74	19,02.84	..	24.08	50,60.66	34,05.64
2403 पशुपालन-							
001	निदेशन और प्रशासन	2,89.31	56.53	3,45.84	2,99.56
		5.08
101	पशु चिकित्सा सेवाएं और पशु स्वास्थ्य	1,45,21.69	28,50.36	..	1,89.22	1,75,66.35	1,40,73.06

12- लघु शीर्ष द्वारा राजस्व व्यय का ब्यौरेवार विवरण-जारी

1	2	3	4	5	6	7	8
(₹ लाख में)							
व्यय शीर्ष (राजस्व लेखा)-जारी							
ग. आर्थिक सेवाएं- जारी							
(क) कृषि और संबद्ध क्रियाकलाप-जारी							
2403 पशुपालन-							
102 पशु और भैंस विकास	66,96.36	14,91.21	..	47.30	8234.87	71,68.73	14.87
103 मुर्गी पालन विकास	2,22.70	2,22.70	1,69.52	31.37
104 भेड़ और ऊन विकास	3,14.70	3,14.01	2,48.25	26.49
105 सुअर विकास	77.07	77.07	65.21	18.19
106 अन्य पशुधन विकास	16.30	5.00	..	5.00	26.30	26.37	-0.27
107 चारा और दाना विकास	4,32.13	4,32.13	3,18.80	35.55
109 विस्तार और प्रशिक्षण	2.80	2.80	5.73	-51.13
113 प्रशासनिक जांच और सांख्यिकी	79.63	64.84	..	59.65	2,04.12	1,94.13	5.15
789 अनुसूचित जातियों के लिए विशेष योजना भाग	..	4,66.70	4,66.70	9,19.04	-49.22
800 अन्य व्यय	1397.97	1397.97	9,81.86	..
	5.08						
जोड़- 2403	2,40,49.97	49,34.64	..	3,01.17	2,92,90.86	2,44,70.26	19.70
2404 डेरी विकास-							
001 निदेशन और प्रशासन	11.40	11.40	8.13	40.22
102 डेरी विकास परियोजनाएं	1,07.06	218.91	3,25.97	3,05.66	6.64
109 विस्तार और प्रशिक्षण	17.95	17.95	13.83	29.79
789 अनुसूचित जातियों के लिए विशेष योजना भाग	5.98	-100.00
जोड़- 2404	1,36.41	2,18.91	3,55.32	3,33.60	6.51
2405 मत्स्य उद्योग-							
001 निदेशन और प्रशासन	2,68.43	2,68.43	2,08.56	28.71
101 अन्तर्देशीय मत्स्य पालन	11,52.98	5,76.77	7.29	21.88	17,58.92	14,40.46	22.11
109 विस्तार और प्रशिक्षण	74.27	55.94	1,30.21	1,22.67	6.15
789 अनुसूचित जातियों के लिए विशेष योजना भाग	..	1,00.00	1,00.00	1,25.00	-20.00
800 अन्य व्यय	..	1,09.50	17.50	32.50	1,59.50	2,36.25	-32.49
जोड़- 2405	14,95.68	8,42.21	24.79	54.38	24,17.06	21,32.94	13.32

12- लघु शीर्ष द्वारा राजस्व व्यय का ब्यौरेवार विवरण-जारी

1	2	3	4	5	6	7	8	
(₹ लाख में)								
व्यय शीर्ष (राजस्व लेखा)-जारी								
ग. आर्थिक सेवाएं-जारी								
(क) कृषि और संबद्ध क्रियाकलाप- जारी								
2406 वानिकी और वन्य जीवन								
01 वानिकी								
001	निदेशन और प्रशासन	49,86.20	22.20	50,08.40	39,71.36	26.11
003	शिक्षा और प्रशिक्षण	18.13	1,05.15	1,23.28	1,29.51	-4.81
005	वन स्ट्रोतों का सर्वेक्षण और उपयोगिता -	4.03	4.03	13.41	-69.95
070	संचार और भवन	40.61	2,13.38	2,53.99	3,08.71	-17.73
101	वन संरक्षण, विकास और पुनःउत्पादन	2,18.07	2,87.26	5,05.33	2,78.91	81.18
102	सामाजिक और फार्म वानिकी	17,06.19	74,61.36	..	144.69	93,12.24	1,10,65.18	-15.84
105	वन उत्पाद	7,68.79	7,68.79	7,72.50	-0.48
789	अनुसूचित जातियों के लिए विशेष योजना भाग	47.39	9,13.28	9,13.28	11,02.13	-17.14
800	अन्य व्यय	45.63	93.02	69.48	33.88
		47.39						
जोड़- 01		77,87.65	90,02.63	..	1,44.69	1,69,82.36	1,77,11.19	-4.12
02 पर्यावरणिक वानिकी और वन्य जीवन-								
110	वन्य जीवन परिरक्षण	3,77.87	1,75.10	..	12.16	565.13	5,33.60	5.91
800	अन्य व्यय	..	40.12	40.12	49.42	-18.82
जोड़- 02		3,77.87	2,15.22	..	12.16	605.25	5,83.02	3.81
		47.39
जोड़- 2406		81,65.52	92,17.85	..	1,56.85	1,75,87.61	1,82,94.21	-3.86
2408 खाद्य भण्डारण और भण्डारागार-								
01 खाद्य-								
001	निदेशन और प्रशासन	9,92.47	9,92.47	12,62.02	-21.36
जोड़- 2408		9,92.47	9,92.47	12,62.02	-21.36

12- लघु शीर्ष द्वारा राजस्व व्यय का ब्यौरेवार विवरण-जारी

1	2	3	4	5	6	7	8
(₹ लाख में)							
व्यय शीर्ष (राजस्व लेखा)-जारी							
ग. आर्थिक सेवाएं-							
(क) कृषि और संबद्ध क्रियाकलाप- समाप्त							
2415 कृषि अनुसंधान और शिक्षा-							
01 कृषि कार्य-
277 शिक्षा	1,28,30.90	32,14.87	1,60,45.77	1,40,25.11	14.41
जोड़- 01	1,28,30.90	32,14.87	1,60,45.77	1,40,25.11	14.41
05 मत्स्य पालन-
004 अनुसंधान	11.08	1.87	..	5.60	18.55	21.16	-12.33
जोड़- 05	11.08	1.87	..	5.60	18.55	21.16	-12.33
जोड़- 2415	1,28,41.98	32,16.74	..	5.60	1,60,64.32	1,40,46.27	14.37
2425 सहकारिता-							
001 निदेशन और प्रशासन	29,86.56	18.31	30,04.87	23,44.95	28.14
003 प्रशिक्षण	23.51	23.51	13.86	69.62
004 अनुसंधान और मूल्यांकन	65.24	65.24	34.75	87.74
101 सहकारिताओं की लेखा परीक्षा	10,49.56	10,49.56	9,76.53	7.48
105 सूचना एवं प्रचार	4.04	75.00	79.04	63.32	24.83
107 उधार सहकारिताओं को सहायता	2,93.43	23,35.66	26,29.09	25,00.74	5.13
277 सहकारिता शिक्षा	11.24	2,50.00	2,61.24	1,65.59	57.76
789 अनुसूचित जातियों के लिए विशेष योजना भाग	..	48.80	48.80	1,74.99	-72.11
जोड़- 2425	44,33.58	27,27.77	71,61.35	62,74.73	14.13
2435 अन्य कृषि कार्यक्रम-							
01 विपणन और गुण नियंत्रण							
101 विपणन सुविधाएं	1,56.57	1,56.57	1,23.20	27.09
जोड़- 2435	1,56.57	1,56.57	1,23,20	27.09
जोड़-(क) कृषि तथा सम्बद्ध क्रियाकलाप	6,73,29.78	4,05,79.90	3,78.27	38,69.83	11,22,33.05	9,39,59.67	19.45

12- लघु शीर्ष द्वारा राजस्व व्यय का ब्यौरेवार विवरण-जारी

1	2	3	4	5	6	7	8
(₹ लाख में)							
व्यय शीर्ष (राजस्व लेखा)-जारी							
ग. आर्थिक सेवाएं-जारी							
ख) ग्रामीण विकास-							
2501 ग्रामीण विकास के लिए विशेष कार्यक्रम-							
03 मरुस्थल विकास कार्यक्रम-							
001 निर्देशन और प्रशासन	43.63	43.63	36.85	18.40
102 वन रोपण	8,13.85	-100.00
जोड़ -03	43.63	43.63	8,50.70	-94.87
05 बंजर भूमि विकास							
101 राष्ट्रीय बंजर भूमि विकास कार्यक्रम	..	9,46.93	9,46.93	39.09	23,22.44
जोड़ -05	..	9,46.93	9,46.93	39.09	23,22.44
06 स्वरोजगार कार्यक्रम							
101 स्वर्ण जंती ग्राम स्वरोजगार याजना	51.20	4,41.94	4,93.14	4,06.29	21.38
789 अनुसूचित जातियों के लिए विशेष योजना भाग	..	4,94.16	4,94.16	4,70.21	5.09
800 अन्य	..	4,61.44	4,61.44	4,01.35	14.97
जोड़ -06	51.20	13,97.54	14,48.74	12,77.85	13.37
जोड़-2501	94.83	23,44.47	24,39.30	21,67.64	12.53
2505 ग्रामीण रोजगार-							
01 राष्ट्रीय कार्यक्रम-							
702 जवाहर योजना	..	31,30.57	31,30.57	23,66.76	32.27
789 अनुसूचित जातियों के लिए विशेष योजना भाग	..	23,41.55	23,41.55	14,70.30	59.26
जोड़ -01	..	54,72.12	54,72.12	38,37.06	42.61
02 ग्रामीणरोजगार गारंटी योजना							
101 राष्ट्रीय ग्रामीणरोजगार गारंटी योजना	..	5,26.62	5,26.62	6,25.86	-15.86

12- लघु शीर्ष द्वारा राजस्व व्यय का ब्यौरेवार विवरण-जारी

	1	2	3	4	5	6	7	8
	(₹ लाख में)							
व्यय शीर्ष (राजस्व लेखा)-जारी								
ग. आर्थिक सेवाएं-								
ख) ग्रामीण विकास-								
2505 ग्रामीण रोजगार- जारी								
02 ग्रामीणरोजगार गारंटी योजना								
789 अनुसूचित जातियों के लिए विशेष योजना भाग		6,85.84	6,85.84	6,86.21	-0.05	
जोड़ -02	..	12,12.46	12,12.46	13,12.07	-7.59	
जोड़- 2505	..	66,84.58	66,84.58	51,49.13	29.82	
2506 भूमि सुधार-								
012 सांख्यिकी और मूल्यांकन	22.47	22.47	65.11	-65.49	
102 चकबन्दी	6,20.94	6,20.94	5,16.51	20.22	
जोड़- 2506	6,43.41	6,43.41	5,81.62	10.62	
2515 अन्य ग्रामीण विकास कार्यक्रम-								
	1.00
001 निर्देशन और प्रशासन	95,24.39	95,25.39	74,77.54	27.39	
003 प्रशिक्षण	92.02	35.33	..	54,70	1,82.05	2,09.21	-12.98	
101 पंचायती राज	1,91,97.03	71,42.46	2,63,39.49	4,26,04.18	-38.18	
102 सामुदायिक विकास	9.52	2,78,54.67	2,78,64.19	1,14,57.03	143.21	
789 अनुसूचित जातियों के लिए विशेष योजना भाग	..	1,32,32.88	1,32,32.88	1,47,27.00	-10.15	
जोड़- 2515	1.00
जोड़- 2515	28,822.96	4,82,65.34	..	54.70	7,71,44.00	7,64,74.96	0.87	
जोड़-(ख) ग्रामीण विकास	1.00
जोड़-(ख) ग्रामीण विकास	2,95,61.20	5,72,94.39	..	54.70	8,69,11.29	8,43,73.35	3.01	
(घ) सिंचाई एवं बाढ़ नियन्त्रण								
2700 मुख्य सिंचाई-								
01 बहु-उद्देशीय नहर परियोजना-								
001 निर्देशन और प्रशासन	21,90.47	21,90.47	11,44.47	91.40	

12- लघु शीर्ष द्वारा राजस्व व्यय का ब्योरेवार विवरण-जारी

1	2	3	4	5	6	7	8
(₹ लाख में)							
व्यय शीर्ष (राजस्व लेखा)-जारी							
ग. आर्थिक सेवाएं-जारी							
(घ) सिंचाई एवं बाढ़ नियन्त्रण - जारी							
2700 मुख्य सिंचाई-							
101	मुरम्मत और रख रखाव	15,62.72	15,62.72	82.18	90.53
799	उचंत	-33.14(क)	-33.14	15.62	-3,12.16
800	अन्य व्यय	1,71.00 (ख)	1,71.00	1,71.00	..
जोड़ -01		38,91.05	38,91.05	21,51.27	80.87
02 पश्चिमी यमुना नहर पुनः निर्माण परियोजना सहित:							
001	निर्देशन और प्रशासन	58,39.92	48,37.25	..	1,06,77.17	61,73.74	72.94
101	मुरम्मत और रख रखाव	19,42.37	19,42.37	21,13.30	-8.09
799	उचंत	13.19	4,71.15	..	4,84.34	-3.92	1,24,55.61
800	अन्य व्यय	3,84,33.78(ग)	3,84,33.78(ग)	9,7.13	38,25.30
जोड़ -02		4,62,29.26	53,08.40	..	5,15,37.66	92,62.25	4,56.43
03 नहर परियोजना-							
001	निर्देशन और प्रशासन	0.06	0.06
101	मुरम्मत और रख रखाव	82.07	82.07	4.16	18,72.84
799	उचंत	-0.97(क)	-0.97
जोड़ -03		81.16	81.16	4.16	18,50.96
04 लोहारू नहर परियोजना-							
001	निर्देशन और प्रशासन	0.37	0.37
101	मुरम्मत और रख रखाव	5,34.95	5,34.95	7,22.03	-25.91
800	अन्य व्यय	8,39.35	..
जोड़ -04		5,35.32	5,35.32	15,61.38	-65.71
05 जवाहर लाल नेहरू नहर परियोजना -							
001	निर्देशन और प्रशासन	0.06	0.06
101	मुरम्मत और रख रखाव	8,52.18	8,52.18	9,10.36	-6.39
799	उचंत	11.16	11.16	-1.88	-6,93.62

(क) माईनस व्यय स्टॉक के अधिक क्रेडिट के कारण था।

(ख) (क) ₹ 3,40,30.39 लाख (ग) के पुनर्निर्माण परियोजना की बाह्य समिन्धित है। (क) 1,71.00 लाख (ख) व ₹ 3,38,59.39 लाख (ग) के अन्तर्गत)

12- लघु शीर्ष द्वारा राजस्व व्यय का ब्यौरेवार विवरण-जारी

1	2	3	4	5	6	7	8	
(₹ लाख में)								
व्यय शीर्ष (राजस्व लेखा)-जारी								
ग. आर्थिक सेवाएं- जारी								
(घ) सिंचाई एवं बाढ़ नियन्त्रण - जारी								
2700	मुख्य सिंचाई- जारी							
05	जवाहर लाल नेहरू नहर परियोजना -							
800	अन्य व्यय	41,99.31	41,99.31	1,23,13.03	-65.90
	जोड़ -05	50,63.25	50,63.25	1,32,21.51	-61.70
07	सतलुज यमुना सम्पर्क नहर परियोजना -							
001	निर्देशन और प्रशासन	0.01	0.01		
101	मुरम्मत और रखरखाव	8.91	8.91	0.80	10,13.75
	जोड़ - 7	8.92	8.92	0.80	10,15.00
11	भाखड़ा प्रबन्धन बोर्ड-							
800	अन्य व्यय	35,00.00	35,00.00	33,20.52	5.41
	जोड़ - 11	35,00.00	35,00.00	33,20.52	5.41
18	अवाणिज्यक सिंचाई परियोजना-							
001	निर्देशन और प्रशासन	7,59.61	7,59.61	2,07.63	265.85
101	मुरम्मत और रखरखाव	5,9.72	5,49.72	4,31.19	27.49
799	उचंत	-26.56(क)	-26.56	1,90.24	-113.96
	जोड़ - 18	12,82.77	12,82.77	8,29.06	54.73
80	सामान्य-							
001	निर्देशन और प्रशासन	..	4,10.21	4,10.21	5,00,02	-17.96
190	सार्वजनिक क्षेत्र तथा अन्य निकाओं को सहायता	..	3,32.50	3,32.50	2,30,00	44.57
800	अन्य व्यय	0.08	58,85.88	-0.08	..	58,85.88	3,41,96,75	-82.79
	जोड़ - 80	0.08	66,28.59	-0.08	..	66,28.59	3,49,26,77	-81.02
	जोड़ - 2700	6,05,91.81	1,19,36.99	-0.08	..	7,25,28.72	6,52,77,72	11.11

(क) माईनस व्यय स्लोक के अधिक क्रेडिट के कारण था।

12- लघु शीर्ष द्वारा राजस्व व्यय का ब्यौरेवार विवरण-जारी

1	2	3	4	5	6	7	8
(₹ लाख में)							
व्यय शीर्ष (राजस्व लेखा)-जारी							
ग. आर्थिक सेवाएं- जारी							
(घ) सिंचाई एवं बाढ़ नियन्त्रण - जारी							
2701 मध्यम सिंचाई-							
08 जुई नहर परियोजना-	0.76	0.76	6.54	-88.38
101 मुरम्मत रखखाब	1,39.70	1,39.70	1,06.14	31.62
800 अन्य व्यय	2,90.90	-100.00
जोड़ - 08	1,40.46	1,40.46	4,03.58	-65.20
09 नंगलउद्धहन सिंचाई परियोजना							
001 निर्देशन और प्रशासन	0.13	0.13
101 मुरम्मतव और रखखाब	24.09	24.09	11.85	103.29
जोड़ - 09	24.22	24.22	11.85	104.39
10 सिवानी सिंचाई परियोजना और वाणिज्यिक							
001 निर्देशन और प्रशासन	1.30	0.25	1.55
101 मुरम्मत और रखखाब	2,40.85	2,40.85	2,22.16	8.41
799 उचंत	(-) 1.76 (क)	-1.76 (क)	0.93	-289.25
800 अन्य व्यय	2,16.02	-100.00
जोड़ - 10	2,40.39	0.25	2,40.64	4,39.11	-45.20
जोड़ - 2701	4,05.07	0.25	4,05.32	8,54.54	-52.57
2702 लघु सिंचाई-							
02 भूमिगत जल-							
005 जांच	7,16.95	7,16.95	5,81.55	23.28
800 अन्य व्यय	7.12	7.12	4.84	47.11
जोड़- 02	7,24.07	7,24.07	5,86.39	23.48
जोड़- 2702	7,24.07	7,24.07	5,86.39	23.48
2705 कमाण्ड क्षेत्र विकास-							
101 मेवात विकास बोर्ड	..	18,50.00	18,50.00	11,60.00	59.48
102 विकास बोर्ड	..	8,75.00	8,75.00	8,30.00	5.42
190 सार्वजनिक क्षेत्र तथा अन्य निकायों को सहायता	..	42,00.00	..	49,89.21	91,89.21	65,76.00	39.74

(क) अंतिम व्यय स्टाब के अंतर्गत के फिंड के अंतर्गत था।

(क) माईनस व्यय

12- लघु शीर्ष द्वारा राजस्व व्यय का ब्यौरेवार विवरण-जारी

1	2	3	4	5	6	7	8
(₹ लाख में)							
व्यय शीर्ष (राजस्व लेखा)-जारी							
ग. आर्थिक सेवाएं- जारी							
(घ) सिंचाई एवं बाढ़ नियन्त्रण - जारी							
2705 कमाण्ड क्षेत्र विकास-							
789 अनुसूचित जातियों के लिए विशेष योजना भाग		2,75.00	2,75.00	2,60.00	..
जोड़- 2705	..	72,00.00	..	49,89.21	1,21,89.21	88,26.00	38.11
जोड़- (घ) सिंचाई और बाढ़ नियन्त्रण	6,17,20.95	1,91,37.24	-0.08	49,89.21	8,58,47.32	7,55,44.65	13.64
(ङ) ऊर्जा-							
2801 विद्युत-							
05 संचारण तथा वितरण-							
800 अन्य व्यय	27,71,07.80	27,71,07.80	29,98,64.84	-7.59
जोड़-05	27,71,07.80	27,71,07.80	29,98,64.84	-7.59
80 सामान्य							
800 अन्य व्यय	3,37.00
	3,37.00	2,44.00	38.11
	3,37.00
जोड़-80	3,37.00	2,44.00	38.11
	337.00
जोड़- 2801	27,71,07.80	27,74,44.80	30,01,08.84	-7.55
2810 ऊर्जा के गैर-पारम्परिक स्रोत-							
02 सोलर-							
001 निदेशन और प्रशासन	39.97	39.70	79.67	50.01	59.31
101 सोलर थर्मल ऊर्जा कार्यक्रम	4,99.60	7,01.08	12,00.68	10,47.00	14.68
789 अनुसूचित जातियों के लिए विशेष योजना भाग		61.00	61.00		..

जोड़-2810	5,39.57	8,01.78	13,41.35	10,97.01	22.27
	3,37.00
जोड़- (ङ.) ऊर्जा	27,76,47.37	8,01.78	27,87,86.15	30,12,05.85	-7.44

12- लघु शीर्ष द्वारा राजस्व व्यय का ब्यौरेवार विवरण-जारी

1	2	3	4	5	6	7	8
(₹ लाख में)							
व्यय शीर्ष (राजस्व लेखा)-जारी							
ग. आर्थिक सेवाएं- जारी							
(च) उद्योग और खनिज-							
2851 ग्रामोद्योग और लघु उद्योग-							
001	निदेशन और प्रशासन	68.13	68.13	-27.70
101	औद्योगिक सम्पदा	55.68	45.09	1,00.77	6.28
102	लघु उद्योग	3,07.24	14,56.01	17,63.25	3,00.77
103	हथकरघा उद्योग	..	17.74	..	43.28	61.02	..
104	उद्योग	..	3.65	3.65	4,61.54
105	खादी और ग्रामोद्योग	1,15.00	7,47.65	8,62.65	41.96
789	अनुसूचित जातियों के लिए विशेष योजना भाग	..	73.07	73.07	2,15.64
800	अन्य व्यय	..	2.00	..	26.96	28.96	-98.00
जोड़- 2851		4,77.92	23,45.21	..	1,38.37	29,61.50	9.39
2852 उद्योग-							
07	टेलीकोम्युनिकेशन (दूर संचार) और इलेक्ट्रॉनिक उद्योग -						
202	इलेक्ट्रॉनिक	20.92	8,00.43	8,21.35	-54.46
जोड़- 07		20.92	8,00.43	8,21.35	-54.46
08 उपभोक्ता उद्योग							
600	अन्य व्यय	0.53	-1,00.00
जोड़- 08		0.53	-1,00.00
80 सामान्य-							
001	निदेशन और प्रशासन	18,44.22	25.22	18,69.44	19.29
789	अनुसूचित जातियों के लिए विशेष योजना भाग	..	37.21	37.21	2,83.21
जोड़- 80		18,44.22	62.43	19,06.65	20.91
जोड़- 2852		18,65.14	8,62.86	27,28.00	-19.31
2853 अलोह धातु खनन और धातु कर्मीय उद्योग-							
02 खानों का विनियमन और विकास-							
001	निदेशन और प्रशासन	6,30.80	6,30.80	19.40
800	अन्य व्यय	6,60.00	6,60.00	-5.85
जोड़- 2853		12,90.80	12,90.80	5.00
जोड़- (च) उद्योग और खनिज		36,33.86	32,08.07	..	1,38.37	69,80.30	-4.61

12- लघु शीर्ष द्वारा राजस्व व्यय का ब्यौरेवार विवरण-जारी

1	2	3	4	5	6	7	8
(₹ लाख में)							
व्यय शीर्ष (राजस्व लेखा)-जारी							
ग. आर्थिक सेवाएं- जारी							
(छ) परिवहन-							
3053 सिविल विमानन-							
80 सामान्य-							
001 निदेशन और प्रशासन	99.04	99.04	1,08.27	-8.52
003 प्रशिक्षण और शिक्षा	40.00	40.00	37.58	6.44
जोड़- 3053	1,39.04	1,39.04	1,45.85	-4.67
3054 सड़कें और पुल-							
03 राज्य राजपथ-							
337 सड़क कार्य	31,67.30	31,67.30	61,73.07	-48.69
जोड़-03	31,67.30	31,67.30	61,73.07	-48.69
04 जिला और अन्य सड़कें-							
337 सड़क कार्य	3,32,94.28	3,32,94.28	2,67,88.81	24.28
जोड़-04	3,32,94.28	3,32,94.28	2,67,88.81	24.28
80 सामान्य-							
001 निदेशन और प्रशासन	1,27,16.27	1,27,16.27	1,05,44.33	20.60
052 मशीनरी तथा उपकरण	4,82.82	48,2.82	3,34.11	44.51
797 आरक्षित निधि/जमा लेखा को/ से अन्तरण	18,16.00	18,16.00	4,60.00	294.78
800 अन्य व्यय	8,03.04	8,03.04	6,17.64	30.02
जोड़- 80	1,40,02.13	18,16.00	1,58,18.13	1,19,56.08	32.30
जोड़- 3054	5,04,63.71	18,16.00	5,22,79.71	4,49,17.96	16.39
3055 सड़क परिवहन-							
001 निदेशन और प्रशासन	6,64.13	1,06.26	7,70.39	7,39.15	4.23
201 हरियाणा राज्य परिवहन	9,38,38.14	9,38,38.14	8,11,04.12	15.70
800 अन्य व्यय	11,45.82	11,45.82	8,29.76	38.09
901 घटाए- मोटर परिवहन आरक्षित निधि से खर्च की गई राशि	-20.00	-20.00	-20.00	..
जोड़- 3055	9,56,28.09	1,06.26	9,57,34.35	8,26,53.03	15.83
जोड़- (छ) परिवहन	14,62,30.84	1,06.26	..	18,16.00	14,81,53.10	12,77,16.84	16.00

12- लघु शीर्ष द्वारा राजस्व व्यय का ब्यौरेवार विवरण-जारी

1	2	3	4	5	6	7	8	
(₹ लाख में)								
व्यय शीर्ष (राजस्व लेखा)-जारी								
ग. आर्थिक सेवाएं-								
(झ) वैज्ञानिक टेक्नोलोजी और पर्यावरण-								
3425	अन्य वैज्ञानिक अनुसंधान-							
60	अन्य-							
001	निदेशन और प्रशासन	1,46.33	29,95.16	..	31,41.49	31,41.49	7,57.25	3,14.86
	जोड़- 3425	1,46.33	29,95.16	..	31,41.49	31,41.49	7,57.25	3,14.86
3435	परिस्थिति विज्ञान तथा पर्यावरण-							
03	पर्यावरणीय अनुसंधान तथा पारिस्थितिक पुनरुद्भवन-							
001	निदेशन और प्रशासन	55.65	42.74	98.39	85.86	14.59
800	अन्य व्यय	..	2,69.12	2,69.12	1,07.70	1,49.88
	जोड़- 3435	55.65	3,11.86	3,67.51	1,93.56	89.87
	जोड़- (झ) वैज्ञानिक टेक्नोलोजी और पर्यावरण	2,01.98	33,07.02	35,09.00	9,50.81	2,69.05
(ज) सामान्य आर्थिक सेवाएं-								
3451	सचिवालय- आर्थिक सेवाएं-							
090	सचिवालय	2,69.30				2,69.30	2,19.53	22.67
091	सम्बद्ध कार्यालय	3,51.90				3,51.90	2,73.76	28.68
101	योजना आयोग/योजना बोर्ड	6,87.99				6,87.99	5,04.62	36.34
102	जिला योजना मशीनरी		1,95,19.55			1,95,19.55	73,72.83	1,64.75
789	अनुसूचित जातियों के लिए विशेष योजना भाग		80,00.00			80,00.00	27,00.00	1,96.30
	जोड़- 3451	13,09.19	2,75,19.55	2,88,28.74	1,10,70.44	1,60.41
3452	पर्यटन-							
80	सामान्य-							
001	निदेशन और प्रशासन	1,83.65	1,83.65	1,64.85	11.40
800	अन्य व्यय	39.90	39.90	42.00	-5.00
	जोड़- 80	2,23.55	2,23.55	2,06.85	8.07
	जोड़- 3452	2,23.55	2,23.55	2,06.85	8.07

12- लघु शीर्ष द्वारा राजस्व व्यय का ब्यौरेवार विवरण-समाप्त

1	2	3	4	5	6	7	8
(₹ लाख में)							
व्यय शीर्ष (राजस्व लेखा)-समाप्त							
ग. आर्थिक सेवाएं- समाप्त							
घ. सामान्य आर्थिक सेवाएं- समाप्त							
3454 जनगणना सर्वेक्षण और सांख्यिकी-							
02 सर्वेक्षण और सांख्यिकी-							
001 निदेशन और प्रशासन	9,85.58	3.91	..	10.47	9,99.96	7,91.49	26.34
110 गजेटियर और सांख्यिकी का विवरण पत्र	65.01	65.01	49.72	30.75
203 कम्प्यूटर सर्विस	1.39	1.39
जोड़- 02	10,50.59	3.91	..	11.86	10,66.36	8,41.21	26.77
जोड़- 3454	10,50.59	3.91	..	11.86	10,66.36	8,41.21	26.77
3475 अन्य सामान्य आर्थिक सेवाएं-							
106 भार तथा माप का विनियमन	184.83	1,84.83	1,59.66	15.76
200 अन्य व्यवसायिक उपक्रमों का विनियमन	5.83	5.83	3.75	55.47
201 भूमि की अधिकतम सीमा (कृषि भूमि को छोड़ कर)	2,28.35	2,28.35	1,99.05	14.72
800 अन्य व्यय	32.88	32.88	26.18	..
जोड़- 3475	4,51.89	4,51.89	3,88.64	16.27
जोड़- (ज) सामान्य आर्थिक सेवाएं	30,35.22	2,75,23.46	..	11.86	3,05,70.54	1,25,07.14	144.42
जोड़- ग. आर्थिक सेवाएं	4,13.27
जोड़- ग. आर्थिक सेवाएं	58,93,61.20	15,19,58.12	3,78.19	1,08,79.97	75,29,90.75	70,35,75.69	7.02
घ. सहायक अनुदान और अंशदान-							
3604 स्थानीय निकायों और पंचायती राज संस्थाओं को प्रतिपूर्ति और समनुदेशन-							
101 भू-राजस्व	20.00	20.00	31.40	-36.31
200 अन्य विविध प्रतिपूर्तियां तथा समनुदेशन	69,70.79	69,70.79	2,15,46.45	-67.65
जोड़- 3604	69,90.79	69,90.79	2,15,77.85	-67.60
जोड़- घ. सहायक अनुदान और अंशदान	69,90.79	69,90.79	2,15,77.85	-67.60
जोड़-व्यय शीर्ष (राजस्व लेखा)	28,57,79.52
	1,66,84,82.28	50,38,15.22	1,35,33.67	5,41,27.73	2,52,57,38.43(क)	2,05,34,72.96	23.00
वेतन					84,63,12.03		
उपदान					30,88,70.29		
सहायता अनुदान					26,55,69.37		

(ग) वेतन पर मुख्य शीर्षवार खर्च उपदान तथा सहायतानुदान पर योजनावार वर्ष 2009-10 में जो कुल खर्च में डाले गए है उनका ब्यौरा परिशिष्ट क्रमशः II, III, व IV में दिए गए है ।

12- लघु शीर्ष द्वारा राजस्व व्यय का ब्यौरेवार विवरण
राजस्व लेखे में व्यय

मुख्य लेखा शीर्ष	वास्तविक आकड़े (₹ करोड़ में)		वृद्धि	मुख्य कारण
	2008-09	2009-10		
2202-सामान्य शिक्षा	35.43.69	49,22.31	13,78.62	छात्रवृत्ति और प्रोत्साहन, अनु0 जाति के लिए विशेष अवयव योजना तथा गौर सरकार सहायता पर अधिक खर्च।
2235- सामाजिक सुरक्षा और कल्याण	9,49.64	17,95.84	8,46.20	विशेष अवयव अनु0 जाति व अनु0 जनजाति, शिशुकल्याण तथा सामाजिक सुरक्षा स्कीम के योजना पर अधिक व्यय के कारण थी।
2071- पेंशन और अन्य सेवानिवृत्ति लाभ	16,14.17	23,90.37	7,76.20	अधिवर्षिता, सेवानिवृत्ति तथा परिवारिक पेंशन पर अधिक व्यय के कारण थी।
2049-ब्याज अदायगीयों	23,38.91	27,36.53	3,97.62	बाजार ऋण तथा आंतरिक ऋण अदायगी तथा ब्याज अदायगी पर अधिक व्यय हेतु।
2055- पुलिस	10,65.23	13,90.16	3,24.93	जिला पुलिस बल के वेतन, महंगाई भत्ता, वेतन बकाया पर अधिक व्यय के कारण थी।
2210-चिकित्सा और लोक स्वास्थ्य	6,43.73	9,27.05	2,83.32	अस्पताल तथा औषधालय पर शहरी स्वास्थ्य सेवा के अन्तर्गत तथा चिकित्सा शिक्षा प्रशिक्षण पर अधिक व्यय हेतु के कारण थी।
3451- सचिवालय आर्थिक सेवाए	1,10.70	2,88.29	1,77.59	अनु0 जाति के लिए विशेष अवयव योजना और योजनागत मशीनरी पर अधिक व्यय के कारण।
3055-सड़क परिवहन	8,26.53	9,57.34	1,30.81	हरियाणा के पेट्रोल, तेल तथा लूबिकैंट पर अधिक व्यय के कारण थी।
2059-लोक निर्माण कार्य	2,26.56	2,64.48	97.92	वनस्पति रक्षण तथा अनु0 जाति के लिए विशेष अवयव योजना पर अधिक व्यय के कारण।
2401- कृषि कार्य	2,36.17	3,31.47	95.30	वृद्धि मुख्यतः पौधा संरक्षण और अनुसूचित जातियों को विशेष घटक योजना में अधिक व्यय के कारण हुई।
2215-जल आपूर्ति और सफाई	6,49.48	7,43.34	93.26	वेतन, महंगाई भत्ता तथा शहरी जल आपूर्ति प्रोग्राम पर अधिक व्यय के कारण थी।

12- लघु शीर्ष द्वारा राजस्व व्यय का ब्यौरेवार विवरण
राजस्व लेखे में व्यय

मुख्य लेखा शीर्ष	वास्तविक आकड़े (₹ करोड़ में)		वृद्धि	मुख्य कारण
	2008-09	2009-10		
3054- सड़के और पुल	4,49.18	5,22.80	73.62	वेतन, महंगाई भत्ता तथा जमा में निधियों के स्थानांतरण पर अधिक खर्च के कारण थी।
2700- मुख्य सिंचाई	6,52.78	7,25.29	72.51	वेतन, महंगाई भत्ता सिंचाई कर्मियों के उपर अधिक व्यय के कारण थी।
2403-पशुपालन	2,44.70	2,92.91	48.21	पशुपालन तथा पशु चिकित्सा पर अधिक व्यय के कारण थी।
2014-न्याय प्रशासन	1,40.26	1,83.78	43.52	विशेष न्यायालय के वेतन तथा महंगाई भत्ता पर अधिक व्यय के कारण थी।
2230-श्रम और रोजगार	1,45.44	1,86.37	40.93	रोजगार सेवा और अनु० जात जीवन अवयव योजना पर अधिक व्यय के कारण थी।
2225- अनुसूचित जातियों अनुसूचित जनजातियों और अन्य पिछड़े वर्गों का कल्याण	1,21.09	1,61.31	40.22	शिक्षा, अनु० जाति के निवास पर अधिक व्यय के कारण थी।
2705-कमाण्ड क्षेत्र विकास	88.26	1,21.89	33.63	मेवात विकास बोर्ड तथा पी०एस०यू० को सहायता में अधिक व्यय के कारण थी।
2236- पोशन	1,20.96	1,51.33	30.37	अनु० जाति के लिए विशेष अवयव योजना पर अधिक व्यय के कारण थी।
2029- भू राजस्व	77.17	1,02.81	25.64	भूमि रिकार्ड के रख रखाव पर अधिक खर्च के कारण थी।
2048-ऋण घटाने या उसका परिहार करने के लिए विनियोजन	47.43	72.48	25.05	ऋण में कमी तथा अनदेखे में विनियोजन/रख रखाव में अधिक खर्च के कारण।
3425-अन्य वैज्ञानिक अनुसंधान	7.57	31.41	23.84	अनुसंधान तथा अन्य व्यय पर अधिक खर्च के कारण थी।
2015- निर्वाचन	19.33	41.15	21.82	लोक सभा तथा राज्य विधानसभा निर्वाचन

12- लघु शीर्ष द्वारा राजस्व व्यय का ब्यौरेवार विवरण
राजस्व लेखे में व्यय

मुख्य लेखा शीर्ष	वास्तविक आकड़े (₹ करोड़ में)		वृद्धि	मुख्य कारण
	2008-09	2009-10		
2053-जिला प्रशासन	82.60	1,02.79	20.19	जिला प्रशासन स्टाफ के वेतन, महंगाई भत्ता पर अधिक फसल कृषि कर्म स्टाफ के खर्च के कारण थी।
2415- कृषि संबंधी अनुसंधान और शिक्षा	1,40.46	1,60.64	20.18	शिक्षा, वेतन, महंगाई भत्ता में अधिक खर्च के कारण थी।
2402-भू और जल संरक्षण	34.06	50.61	16.55	मृदा संरक्षण पर अधिक व्यय के कारण।
2220-सूचना और प्रसारण	53.44	69.47	16.03	विज्ञापन और दृश्य प्रचार पर अधिक व्यय के कारण थी।
2505-ग्रामीण रोजगार	51.49	66.85	15.36	जवाहर ग्राम समृद्धि योजना तथा अनुजाति के लिए विशेष अवयव योजना पर व्यय के कारण।
2211-परिवार कल्याण	81.07	94.89	13.82	ग्रामीण परिवार कल्याण सेवाओं पर अधिक व्यय के कारण थी।
2070-अन्य प्रशासनिक सेवाएँ	43.06	56.63	13.57	संघ लोक सेवा आयोग के स्टाफ के वेतन तथा महंगाई भत्ता आदि पर अधिक खर्च के कारण थी।
2052- सचिवालय सामान्य सेवाएँ	65.09	78.34	13.25	सचिवालय स्टाफ के वेतन तथा यात्रा भत्ता आदि पर अधिक खर्च के कारण थी।
2040- बिक्री, व्यापार आदि पर कर	65.92	78.48	12.56	संग्रहण प्रभार पर अधिक व्यय के कारण थी।

व्यय में कमी के मुख्य कारण निम्न है -

मुख्य लेखा शीर्ष	वास्तविक आकड़े (₹ करोड़ में)		कमी	मुख्य कारण
	2008-09	2009-10		
2801-विद्युत	30,01.09	27,74.45	2,26.64	कमी संचालन में कम खर्च के कारण थी।
2217- शहरी विकास	5,00.61	3,34.02	1,66.59	परियोजनाओं के कम स्वीकृति और ज्यादा अदायगी के कारण थी।
3604- स्थानीय निकायों और पंचायती राज संस्थाओं को क्षतिपूर्ति और समनुदेशन	2,15.78	69.91	1,45.87	कम सहायता के कारण।
2203-तकनीकी शिक्षा	2,34.66	2,06.38	28.28	तकनीकी संस्थाओं पर कम खर्च के कारण थी।

13- पूंजीगत व्यय का ब्यौरेवार विवरण

(मोटे आंकड़ें प्रभारित व्यय के द्योतक हैं)								
व्यय का स्वरूप	वर्ष 2008-09 के दौरान व्यय	योजनेतर	वर्ष 2009-10 के दौरान व्यय			जोड़	2009-10 के अन्त तक व्यय	वर्ष के दौरान वृद्धि (+) / कमी (-) प्रतिशत में
1	2	3	4	5	6	7	8	9
			राज्य योजना	सी.एस.एस. का राज्य का हिस्सा	सी.पी. और भा.सरकार का सी.एस.एस. का हिस्सा			
								(₹ लाख में)
क. सामान्य सेवाओं का पूंजीगत लेखा-								
4055 पुलिस पर पूंजीगत परिव्यय--								
207 राज्य पुलिस --								
निर्माण--								
पुलिस थाना-	57,02.53	..	23,66.57	23,66.57	1,29,36.10	-58.50
कार्यालय भवन	21,39.48	..	21,33.43	21,33.43	84,27.40	-0.28
प्रत्येक एक करोड़ रुपए और उससे कम लागत की योजनाएं	76,74.15	..
जोड़-207	78,42.01	..	45,00.00	45,00.00	2,90,37.65	-42.62
211 पुलिस आवास--								
निर्माण--								
(i) निवेश--पुलिस हाऊसिंग कारपोरेशन में निवेश	69,82.16	..
(ii) अन्य पुराने योजनाएं	586.47	..
(iii) प्रत्येक ₹ एक करोड़ और उससे कम लागत की अन्य योजनाएं	12,30.22	..
जोड़-211	87,98.85	..
जोड़-4055	78,42.01	..	45,00.00	45,00.00	3,78,36.50	-42.62
4058 लेखन सामग्री और मुद्रण पर पूंजीगत परिव्यय-								
103 राजकीय प्रैस-								
(i) मशीनरी तथा उपकरण	2.54	7,23.78	-1,00.00

13- पूंजीगत व्यय का ब्यौरेवार विवरण -जारी

1	2	3	4	5	6	7	8	9
						(₹ लाख में)		
क. सामान्य सेवाओं का पूंजीगत लेखा-जारी								
4058 लेखन सामग्री और मुद्रण पर पूंजीगत परिव्यय-समाप्त								
(ii) मुद्रण और लेखन सामग्री			7.49			7.49	31.34	..
(iii) पंचकूला में सरकारी प्रैस का विस्तार	119.35	..
जोड़-103	2.54	..	7.49	7.49	874.47	194.88
जोड़-4058	2.54	..	7.49	7.49	874.47	194.88
4059 लोक निर्माण-कार्यों पर पूंजीगत परिव्यय-								
01 कार्यालय भवन-								
051 निर्माण-								
(1) झज्जर में मिनी सचिवालय का निर्माण	2,12.36	2,12.36	12,92.14	..
(2) नारनोल में मिनी सचिवालय का निर्माण	2,01.70	2,01.70	7,57.54	..
(3) सोनीपत में मिनी सचिवालय का निर्माण	2,26.00	..	2,90.52	2,90.52	6,80.15	28.55
(4) कुरुक्षेत्र में मिनी सचिवालय का निर्माण	3,09.90	3,09.90	4,99.77	..
(5) रोहतक में मिनी सचिवालय भाग-III का निर्माण	5,94.00	..	2,17.90	2,17.90	14,18.90	-63.32
(6) रोहतक में एम.डी.यू. कैम्पस में सर्कट हाऊस का निर्माण	1,02.00	2,87.00	-1,00.00
(7) नारायणगढ़ में मिनी सचिवालय में उपमण्डल अधिकारी सिविल कम्प्लेक्स का निर्माण	1,40.00	2,44.00	-1,00.00
(8) पंचकूला में सैक्टर-17 में निर्वाचन सदन का निर्माण	3,92.00	5,11.00	-1,00.00
(9) पंचकूला में सैक्टर-4 में योजना भवन की इमारत का निर्माण	2,76.00	3,97.00	-1,00.00
(10) महेन्द्रगढ़ में उपमण्डल अधिकारी सिविल कम्प्लेक्स प्रशासनिक ब्लॉक का निर्माण	1,28.00	..	1,43.32	142.32	2,70.32	11.19
(11) हरियाणा लोक निर्माण एवं मुख्य अभियन्ता का कार्यालय एवं हरियाणा सरकार के कार्यालय का निर्माण- सैक्टर -33, चण्डीगढ़ ।	6,37.00	6,37.00	-1,00.00
(12) लघु सचिवालय हॉंसी उपमण्डल अधिकारी कम्प्लेक्स हांसी	2,15.47	2,15.47	2,15.47	..

13-

पूँजीगत व्यय का ब्यौरेवार विवरण -जारी

1	2	3	4	5	6	7	8	9
(₹ लाख में)								
क. सामान्य सेवाओं का पूँजीगत लेखा-जारी								
4059 लोक निर्माण-कार्यों पर पूँजीगत परिव्यय-जारी								
01 कार्यालय भवन-समाप्त								
051 निर्माण-समाप्त								
(13) लघु सचिवालय प्रशासनिक ब्लॉक पानीपत	2,12.58	2,12.58	2,12.58	..
(14) आन्तरिक सड़क सड़क व पार्किंग निर्माण पानीपत	1,05.78	1,05.78	1,05.78	..
(15) रोहतक में सर्किट हाउस का निर्माण	1,36.77	1,36.77	1,36.77	..
(16) अन्य पुरानी योजनाएं	32,49.29	..
(17) प्रत्येक ₹ एक करोड़ और उससे कम लागत की अन्य योजनाएं	1,19.20	..	2224.88	22,24.88	1,30,29.99	1766.51
जोड़- 051	26,14.20	..	42,70.18	42,70.18	2,39,44.70	63.35
जोड़-01	26,14.20	..	42,70.18	42,70.18	2,39,44.70	63.35
60 अन्य भवन-								
051 निर्माण-								
(i) पंचकुला में न्यायालय परिसर का विस्तार	1,49.01	1,49.01	59,00.33	..
(ii) कैथल में न्यायालय परिसर घुला का निर्माण	1,30.00	298.96	-1,00.00
(iii) रोहतक में नई जिला जेल का निर्माण	15,65.07	1565.07	17,54.07	..
(iv) पानीपत में मिनी सचिवालय में प्रशासनिक खण्ड का निर्माण	1,95.34	1,95.34	8,98.34	..
(v) रतिया में उपमण्डल अधिकारी सिविल न्यायालय परिसर का निर्माण	1,43.00	1,43.00	-100.00
(vi) नारायणगढ़ में मिनी सचिवालय परिसर में न्यायालय ब्लॉक का निर्माण	1,40.00	1,40.00	-100.00
(vii) महेन्द्रगढ़ में न्यायालय परिसर का निर्माण	155.00	..	108.26	1,08.26	2,63.26	-30.15
(viii) उपमण्डल अधिकारी सिविल परिसर में न्यायालय परिसर का निर्माण	2,13.00	2,13.00	-1,00.00
(ix) असंध में न्यायालय परिसर का निर्माण	2,38.00	2,38.00	-1,00.00

13- पूंजीगत व्यय का ब्योरेवार विवरण -जारी

	1	2	3	4	5	6	7	8	9
	(₹ लाख में)								
क. सामान्य सेवाओं का पूंजीगत लेखा-समाप्त									
4059 लोक निर्माण-कार्यों पर पूंजीगत परिव्यय-समाप्त									
60 अन्य भवन - समाप्त									
051 निर्माण-समाप्त									
(x) रोहतक में नगर निगम, पंचायत स्ट्रॉंग रूम/चुनाव कार्यालय का निर्माण	1,36.00	1,36.00	-1,00.00
(xi) पानीपत लघु सचिवालय (प्रशासनिक ब्लॉक) का निर्माण	3,71.00	..	3,14.03	3,14.03	6,85.03	..	-15.36
(xii) पानीपत लघु सचिवालय (जे. बी.) का निर्माण	6,86.00	6,86.00	..	-1,00.00
(xiii) भिवानी में लघु सचिवालय के भवन का निर्माण	1,03.10	1,03.10	1,03.10	..
(xiv) पंचकूला में लघु सचिवालय के भवन का निर्माण	1,74.38	1,74.38	1,74.38	..
(xv) हांसी में न्यायिक परिसर का निर्माण	2,17.13	2,17.13	2,17.13	..
(xvi) पानीपत लघु सचिवालय में अन्दरूनी सड़कों और पार्किंग का निर्माण	99.83	99.83	99.83	..
(xvii) पंचकूला सेक्टर 4 में योजना भवन का निर्माण	1,53.34	153.34	1,53.34	..
(xviii) अन्य पुराने परियोजनाएं	57,84.08	..
(xix) प्रत्येक ₹ एक करोड़ और उससे कम लागत की अन्य योजनाएं	66,84.75	68,50.11	6850.11	3,63,59.36	2.47
जोड़-051	88,96.75	99,29.60	99,29.60	5,42,47.21	11.61
जोड़- 60	88,96.75	99,29.60	99,29.60	5,42,47.21	11.61
80 सामान्य									
001 निदेशन और प्रशासन	12.86	..
051 निर्माण	1,25.15	30.08	30.08	11,65.64	-75.56
052 मशीनरी और उपकरण	0.76	..
201 भूमि अधिग्रहण	0.66	..
जोड़- 80	1,25.15	30.08	30.08	11,79.92	-75.56
जोड़- 4059	1,16,36.10	1,42,29.86	1,42,29.86	7,93,71.83	22.29
जोड़- क. सामान्य सेवाओं का पूंजीगत लेखा	1,94,80.65	1,87,37.35	1,87,37.35	11,80,82.80	-3.82

13- पूंजीगत व्यय का ब्यौरेवार विवरण -जारी

	1	2	3	4	5	6	7	8	9
(₹ लाख में)									
ख. सामाजिक सेवाओं का पूंजीगत लेखा-									
(क) शिक्षा, खेलकूद, कला तथा संस्कृति का पूंजीगत लेखा-									
4202 शिक्षा, खेलकूद, कला तथा संस्कृति पर पूंजीगत परिव्यय-									
01 सामान्य शिक्षा-									
201 प्रारम्भिक शिक्षा	8,71.39	..
202 माध्यमिक शिक्षा	3,71.25	..	1,88.52	1,88.52	..	22,36.33	-49.22
203 विश्वविद्यालय एवं उच्चतर शिक्षा	42,33.31	..	49,37.14	49,37.14	..	203,35.34	16.63
800 अन्य व्यय	2,36.08	..
जोड़- 01	46,04.56	..	51,25.66	51,25.66	..	2,36,79.14	11.32
02 तकनीकी शिक्षा-									
104 बहुतकनीकी	40,03.98	..	61,14.51	61,14.51	..	2,70,63.94	52.71
105 इंजीनियरिंग/तकनीकी महाविद्यालय तथा संस्थान	24,76.91	..
जोड़-02	40,03.98	..	61,14.51	61,14.51	..	2,95,40.85	52.71
03 खेलकूद तथा युवा सेवाएं-									
101 युवकों के लिए होस्टल	4,10.54	..	1,29.08	1,29.08	..	13,66.63	-68.56
800 अन्य व्यय	0.10	..
जोड़-03	4,10.54	..	1,29.08	1,29.08	..	13,36.73	-68.56
04 कला और संस्कृति-									
101 ललित कला शिक्षा	1.08	..
104 अभिलेखागार	6.12	..
105 सार्वजनिक पुस्तकालय	34.98	..	1.41	1.41	..	4,35.61	-95.97
106 संग्रहालय	-4,96.64(क)	00
जोड़- 04	34.98	..	1.41	1.41	..	-53.83	-95.97
जोड़- 4202	90,54.06	..	1,13,70.66	1,13,70.66	..	5,45,02.89	25.59
जोड़ (क) शिक्षा, खेलकूद , कला तथा संस्कृति का पूंजीगत-लेखा	90,54.06	..	1,13,70.66	1,13,70.66	..	5,45,02.89	25.59

(क) माईनस आंकड़े खर्च से अधिक प्राप्तियों तथा वसूलियों के कारण था ।

13- पूंजीगत व्यय का ब्योरेवार विवरण -जारी

		1	2	3	4	5	6	7	8	9
(₹ लाख में)										
ख.	सामाजिक सेवाओं का पूंजीगत लेखा-जारी									
(ख)	स्वास्थ्य और परिवार कल्याण का पूंजीगत लेखा-									
4210	चिकित्सा एवं जन स्वास्थ्य पर पूंजीगत परिव्यय-									
01	शहरी स्वास्थ्य सेवाएं-									
110	अस्पताल और डिस्पेंसरी	13,99.52	..	21,35.09	21,35.09	84,55.84	52.56	
	जोड़- 01	13,99.52	..	21,35.09	21,35.09	84,55.84	52.56	
02	ग्रामीण स्वास्थ्य सेवाएं-									
101	स्वास्थ्य उपकेन्द्र	3,99.83	..	68.93	68.93	14,59.32	-82.76	
102	सहायक स्वास्थ्य केन्द्र	1,45.20	..	
103	प्राथमिक स्वास्थ्य केन्द्र	4,64.37	..	3,54.38	3,54.38	81,92.36	-23.69	
104	सामुदायिक स्वास्थ्य केन्द्र	142.65	..	82.40	82.40	39,71.73	-42.24	
800	अन्य व्यय	6,98.95	..	
	जोड़.:02	10,06.85	..	5,05.71	5,05.71	1,44,67.56	-49.77	
03	चिकित्सा शिक्षा, प्रशिक्षण और अनुसंधान-									
101	आयुर्वेद	3,20.16	..	3,52.95	3,52.95	14,00.65	10.24	
105	ऐलोपैथी	16,87.34	..	44,65.22	44,65.22	133,83.13	1,64.63	
	जोड़- 03	20,07.50	..	48,18.17	48,18.17	1,47,83.78	1,40.01	
04	लोक स्वास्थ्य -									
200	अन्य कार्यक्रम-	43.17	..	
	जोड़-04	43.17	..	
	जोड़ - 4210	44,13.87	..	74,58.97	74,58.97	3,77,50.35	68.99	
4211	परिवार कल्याण पर पूंजीगत परिव्यय-									
101	ग्रामीण परिवार कल्याण सेवाएं	2,57.41	..	
102	शहरी परिवार कल्याण सेवाएं	4,72.81	..	
106	सेवाएं तथा आपूर्ति	31.27	..	

13-

पूँजीगत व्यय का ब्यौरेवार विवरण -जारी

	1	2	3	4	5	6	7	8	9
	(₹ लाख में)								
ख. सामाजिक सेवाओं का पूँजीगत लेखा-जारी									
(ख) स्वास्थ्य और परिवार कल्याण का पूँजीगत लेखा-समाप्त									
4211 परिवार कल्याण पर पूँजीगत परिव्यय-समाप्त									
108 चुने हुए क्षेत्र कार्यक्रम	31,27.30	..
800 अन्य व्यय	1,91.89	..
जोड़-4211	40,80.68	..
जोड़-(ख) स्वास्थ्य और परिवार कल्याण का पूँजीगत लेखा	44,13.87	..	7458.97	7458.97	4,18,31.03	68.99	..
(ग) जलापूर्ति, सफाई, आवास एवं शहरी विकास का पूँजीगत लेखा-									
4215 जलापूर्ति तथा सफाई पर पूँजीगत परिव्यय-									
01 जलापूर्ति-									
101 शहरी जलापूर्ति	1,50,55.00	..	2,09,86.99	2,09,86.99	10,64,28.63	39.40	..
102 ग्रामीण जलापूर्ति	4,48,88.73	..	1,74,62.00	..	1,23,30.00	2,97,92.00	26,63,61.70	-33.63	..
789 अनुसूचित जाति के लिए विशेष योजना	1,31,97.00	..	1,29,75.32	1,29,75.32	2,61,72.32	-1.68	..
जोड़- 01	7,31,40.73	..	5,14,24.31	..	1,23,30.00	6,37,54.31	39,89,62.65	-1283	..
02 मल निकास और सफाई-									
101 शहरी सफाई सेवाएं	95,51.93	..	9126.14	1,96.47	11,13.31	1,04,35.92	8,60,39.46	9.25	..
102 ग्रामीण सफाई सेवाएं	15,39.67
जोड़- 02	95,51.93	..	9126.14	1,96.47	11,13.31	1,04,35.92	8,75,79.13	9.25	..
जोड़- 4215	8,26,92.66	..	6,05,50.45	1,96.47	1,34,43.31	7,41,90.23	48,65,41.78	-10.28	..
4216 आवास पर पूँजीगत परिव्यय-									
01 सरकारी रिहायशी भवन-									
106 सामान्य पूल आवास-									
(1) पंचकूला में हरियाणा के मन्त्रियों के लिए मकानों का निर्माण	586.07	..
(2) चण्डीगढ़ के सैक्टर 39 बी में सरकारी कर्मचारियों के लिए मकानों का निर्माण	1412.47	..

13- पूंजीगत व्यय का ब्यौरेवार विवरण -जारी

1	2	3	4	5	6	7	8	9
---	---	---	---	---	---	---	---	---

(₹ लाख में)

ख.	सामाजिक सेवाओं का पूंजीगत लेखा-जारी							
(ग)	जलापूर्ति, सफाई, आवास एवं शहरी विकास का पूंजीगत लेखा-जारी							
4216	आवास पर पूंजीगत परिव्यय-जारी							
01	सरकारी रिहायशी भवन-जारी							
106	सामान्य पूल आवास-जारी							
(3)							4,38.87	
	पंचकूला के सैक्टर 14 में सरकारी कर्मचारियों के लिए फ्लैट्स का निर्माण							
(4)							1,00.77	
	चण्डीगढ़ में कार्यरत हरियाणा सरकार के कर्मचारियों के लिए पंचकूला में मकानों का निर्माण तृतीय चरण							
(5)							1,47.11	
	चण्डीगढ़ में कार्यरत हरियाणा सरकार के कर्मचारियों के लिए पंचकूला में मकानों का निर्माण- द्वितीय चरण							
(6)							1,35.32	
	चण्डीगढ़ में कार्यरत हरियाणा सरकार के कर्मचारियों के लिए पंचकूला में मकानों का निर्माण-प्रथम चरण							
(7)							1,35.00	
	पंचकूला के सैक्टर 12 में ट्रांजिट फ्लैट्स का निर्माण							
(8)			3,56.36			3,56.36	6,73.36	
	रोहतक राजस्व विभाग के कर्मचारियों के लिए आवासीय परिसर का निर्माण							
(9)	8,00.00						18,16.00	-1,00.00
	रोहतक में राजस्व अफसरों के लिए आवासीय घरों का निर्माण							
(10)							1,17.00	
	कुरुक्षेत्र में न्यायालय के कर्मचारी वर्ग के लिए डी. सी. कालोनी में आवास का निर्माण							
(11)	1,23.00						1,23.00	-1,00.00
	हिसार में न्यायिक आवर्जवेशन होम के कर्मचारियों के लिए आवास का निर्माण							
(12)			100.49			1,00.49	1,00.49	
	फतेहाबाद के मिनी सचिवालय में न्यायिक कर्मचारी व अधीनस्थ कर्मचारियों के लिए आवास का निर्माण							
(13)			101.34			1,01.34	1,01.34	
	सोनीपत के मिनी सचिवालय में आवास का निर्माण							

13- पूंजीगत व्यय का ब्यौरेवार विवरण -जारी

	1	2	3	4	5	6	7	8	9
	(₹ लाख में)								
ख. सामाजिक सेवाओं का पूंजीगत लेखा-जारी									
(ग) जलापूर्ति, सफाई, आवास एवं शहरी विकास का पूंजीगत लेखा-जारी									
4216 आवास पर पूंजीगत परिव्यय-समाप्त									
01 सरकारी रिहायशी भवन-समाप्त									
106 सामान्य पूल आवास-समाप्त									
(14) कैथल में न्यायिक कम्प्लैक्स में आवास कम्प्लैक्स का निर्माण	2,01.33	2,01.33	2,01.33
(15) झज्जर के मिनी सचिवालय में राजस्व अधिकारियों/कर्मचारियों के लिए नए आवास का निर्माण	1,20.53	1,20.53	1,20.53
(16) रोहतक में डी.सी., ए.डी.सी., सेशन जज, अधिकारियों के लिए कालोनी का निर्माण करना	1,13.33	1,13.33	1,13.33
(17) नई दिल्ली के सालीमार बाग में आवास कम्प्लैक्स का निर्माण करना	6,38.80	6,38.80	6,38.80
(19) प्रत्येक ₹ एक करोड़ और उससे कम लागत की अन्य योजनाएं	19,60.74	..	11,06.67	11,06.67	1,24,86.86	..	-43.56
जोड़- 01	28,83.74	..	27,38.85	27,38.85	1,94,47.65	..	-5.02
जोड़- 106	28,83.74	..	27,38.85	27,38.85	1,94,47.65	..	-5.02
80 सामान्य-									
001 निर्देशन और प्रशासन	0.79
052 मशीनरी और उपकरण	0.14
195 आवास सहकारिताएं हरियाणा राज्य सहकारी आवास वित्त समिति में निवेश	4,31.10
जोड़- 80	4,32.03
जोड़- 4216	28,83.74	..	27,38.85	27,38.85	1,98,79.68	..	-5.02

13- पूंजीगत व्यय का ब्यौरेवार विवरण -जारी

1	2	3	4	5	6	7	8	9
---	---	---	---	---	---	---	---	---

(₹ लाख में)

ख. सामाजिक सेवाओं का पूंजीगत लेखा-जारी

(ग) जलापूर्ति, सफाई, आवास एवं शहरी विकास का पूंजीगत लेखा-समाप्त

4217 शहरी विकास पर पूंजीगत

परिव्यय-जारी

60 अन्य शहरी विकास योजनाएं

051	निर्माण	6,31.25	..
800	अन्य व्यय	2,25.83	..
	जोड़- 60	8,57.08	..
	जोड़- 4217	8,57.08	..
जोड़-	(ग) जलापूर्ति, सफाई, आवास एवं शहरी विकास का पूंजीगत लेखा	8,55,76.40	..	6,32,89.30	1,96.47	1,37,43.31	7,69,29.08	50,72,78.54	-10.10
(घ) सूचना एवं प्रसारण का पूंजीगत लेखा-									
4220	सूचना एवं प्रसारण का पूंजीगत लेखा-								
60	अन्य-								
101	भवन	1,15.12	..
	जोड़- 60	1,15.12	..
	जोड़- 4220	1,15.12	..
जोड़-	(घ) सूचना एवं प्रसारण का पूंजीगत लेखा	1,15.12	..

(ङ) अनुसूचित जातियों, अनुसूचित जनजातियों तथा अन्य पिछड़े वर्गों के कल्याण का पूंजीगत लेखा

4225 अनुसूचित जातियों, अनुसूचित जनजातियों तथा अन्य पिछड़े वर्गों के कल्याण पर पूंजीगत परिव्यय-

01 अनुसूचित जातियों का कल्याण-

190 सार्वजनिक क्षेत्र तथा अन्य उपक्रमों में निवेश-

हरियाणा राज्य अनुसूचित जाति तथा वित्तीय विकास निगम चण्डीगढ़।	1,40.00	..	1,80.00	1,80.00	30,23.29	28.57
--	---------	----	---------	----	----	---------	----------	-------

13- पूंजीगत व्यय का ब्यौरेवार विवरण -जारी

	1	2	3	4	5	6	7	8	9
(₹ लाख में)									
ख. सामाजिक सेवाओं का पूंजीगत लेखा-जारी									
(इ) अनुसूचित जातियों, अनुसूचित जनजातियों तथा अन्य पिछड़े वर्गों के कल्याण का पूंजीगत लेखा-समाप्त									
4225 अनुसूचित जातियों, अनुसूचित जनजातियों तथा अन्य पिछड़े वर्गों के कल्याण पर पूंजीगत परिव्यय-समाप्त									
01 अनुसूचित जातियों का कल्याण-									
797 आरक्षित निधियों तथा जमा लेखाओं को अन्तरण	-2,00.65	..
जोड़- 01	1,40.00	..	1,80.00	1,80.00	28,22.64	28.57	
03 पिछड़े वर्गों का कल्याण- सार्वजनिक क्षेत्र तथा अन्य उपक्रमों में निवेश-									
हरियाणा पिछड़े वर्गों तथा आर्थिक रूप से कमजोर वर्ग कल्याण निगम चण्डीगढ़।	1,00.00	..	1,00.00	1,00.00	15,65.99	..	
जोड़- 03	1,00.00	..	1,00.00	1,00.00	15,65.99	..	
जोड़- 4225	2,40.00	..	2,80.00	2,80.00	43,88.63	16.67	
जोड़-(इ) अनुसूचित जातियों, अनुसूचित जनजातियों तथा अन्य पिछड़े वर्गों के कल्याण का पूंजीगत लेखा	2,40.00	..	2,80.00	2,80.00	43,88.63	16.67	
(छ) सामाजिक कल्याण तथा पोषाहार का पूंजीगत लेखा									
4235 सामाजिक सुरक्षा और कल्याण पर पूंजीगत परिव्यय									
01 पुनर्वास									
201 अन्य पुनर्वास योजनाएं	-28.96(क)	..
जोड़- 01	-28.96	..
02 समाज कल्याण-									
101 विकलांगों का कल्याण	2,39.93	..

(क) माईनस आंकड़े खर्च से अधिक प्राप्तियों तथा वसूलियों के कारण था ।

13- पूंजीगत व्यय का ब्यौरेवार विवरण -जारी

	1	2	3	4	5	6	7	8	9
	(₹ लाख में)								
ख. सामाजिक सेवाओं का पूंजीगत लेखा-जारी									
(छ) सामाजिक कल्याण तथा पोषाहार का पूंजीगत लेखा-समाप्त									
4235 सामाजिक सुरक्षा और कल्याण पर पूंजीगत परिव्यय									
02 समाज कल्याण-									
102 बाल कल्याण	11,85.98	..	15,72.75	..	0.88	15,73.63	65,00.27	32.69	
103 महिलाओं का कल्याण	1,29.55	..	44.00	44.00	3,03.71	-66.04	
104 वृद्ध, अपंग तथा निराश्रितों का कल्याण	1.94	3,75.03	-100.00	
190 सार्वजनिक क्षेत्र तथा अन्य उपक्रमों में निवेश-
(i) हरियाणा महिला विकास निगम लि. चण्डीगढ़	70.00	14,85.72	-1,00.00	
(ii) हरियाणा पिछड़ा जाति एवं आर्थिक कमजोर विभाग कल्याण निगम	1,44.60	..	141.50	141.50	2,86.10	..	
800 अन्य व्यय	39.94	..	
जोड़- 02	15,32.07	..	1758.25	..	0.88	17,59.13	92,30.70	14.82	
जोड़- 4235	15,32.07	..	17,58.25	..	0.88	17,59.13	92,01.74	14.82	
जोड़-(छ) सामाजिक कल्याण तथा पोषाहार का पूंजीगत लेखा	15,32.07	..	17,58.25	..	0.88	17,59.13	92,01.74	14.82	
ज अन्य सामाजिक सेवाओं का पूंजीगत लेखा									
4250 अन्य सामाजिक सेवाओं पर पूंजीगत परिव्यय									
195 श्रम सहकारिताएं -	28.68(क)	..	
श्रम तथा निर्माण समितियों में निवेश -	
201 श्रम-	10.00	..	66.85	68.85	162.76 (क)	568.50	
श्रम तथा निर्माण संघ को शेर पूंजी	

(क) लघु शीर्ष 195 व 201 अंतिम शेषों से क्रमशः ₹ 6.40 लाख व ₹ 1.09 लाख की प्रोफार्मा कमी पूंजीगत अनिवेश/निवृत्ति के कारण थी।

13- पूंजीगत व्यय का ब्यौरेवार विवरण -जारी

1	2	3	4	5	6	7	8	9	
(₹ लाख में)									
ख.	सामाजिक सेवाओं का पूंजीगत लेखा-समाप्त								
ज	अन्य सामाजिक सेवाओं का पूंजीगत लेखा-समाप्त								
4250	अन्य सामाजिक सेवाओं पर पूंजीगत परिव्यय-समाप्त								
201	श्रम-								
	अन्य व्यय								
	4.86	..	
	जोड़- 201	10.00	..	66.85	66.85	1,67.62(ग)	5,68.50
203	रोजगार								
	317.04	..	
789	अनुसूचित जातियों के लिए विशेष घटक योजना								
	89.00	..	20,54.70	205,4.70	21,43.70	22,08.65	
	16.00	..	10.00	10.00	26.00	37.50	
	जोड़- 789	105.00	..	20,64.70	20,64.70	21,69.70	18,66.38
800	अन्य व्यय								
	99,96.26	..	70,70.76	70,70.76	2,70,17.65	-29.27	
	जोड़- 4250	1,01,11.26	..	92,02.31	92,02.31	2,97,08.20(ख)	-8.99
	जोड़- (ज)अन्य सामाजिक सेवाओं का पूंजीगत लेखा	1,01,11.26	..	92,02.31	92,02.31	2,97,08.20(ख)	-8.99
जोड़- ख.	सामाजिक सेवाओं का पूंजीगत लेखा	11,09,27.66	..	9,33,59.49	196.47	1,34,44.19	10,70,00.15	64,70,26.15	-3.54
ग.	आर्थिक सेवाओं का पूंजीगत लेखा								
(क)	कृषि तथा सम्बद्ध क्रिया कलापों का पूंजीगत लेखा								
4401	कृषि कार्य पर पूंजीगत परिव्यय-								
107	पौधा संरक्षण- कीटनाशक खरीदने के लिए योजना								
	-3,74.45 (क)	..	
113	कृषि इंजीनियरिंग- सरकारी इंजीनियरिंग वर्कशाप, नीलोखेड़ी								
	3.27	..	

(क) माईनस आंकड़े खर्च से अधिक प्राप्तियों तथा वसूलियों के कारण था ।

(ख) ₹7.49 लाख की प्रोफार्मा कमी पूंजीगत अनिवेश/निवृत्ति के कारण थी ।

(ग) कृपया पृष्ठ 136 पर पाद टिप्पणी (क) देखें ।

13- पूंजीगत व्यय का ब्यौरेवार विवरण -जारी

1	2	3	4	5	6	7	8	9
(₹ लाख में)								
ग. आर्थिक सेवाओं का पूंजीगत लेखा-जारी								
(क) कृषि तथा सम्बद्ध क्रिया कलापों का पूंजीगत लेखा-जारी								
4401 कृषि कार्य पर पूंजीगत परिव्यय-समाप्त								
113 कृषि इंजीनियरिंग-								
कृषि यन्त्रों के सुधारके लिए योजना	-4.37(क)
जोड़- 113	- 1.10
190 सार्वजनिक क्षेत्र तथा अन्य उपक्रमों में निवेश-								
हरियाणा एग्री उद्योग निगम लिमिटेड, चण्डीगढ़	2,53.83
हरि0 बीज विकास निगम लि0 चण्डीगढ़	2,74.87
जोड़- 190	5,28.70
800 अन्य व्यय	9.24
जोड़- 4401	1,62.39
4402 भू तथा जल संरक्षण पर पूंजीगत परिव्यय-								
203 भूमि सुधार तथा विकास-								
हरियाणा भूमि सुधार तथा विकास निगम चण्डीगढ़ में निवेश	1,36.64
जोड़- 4402	1,36.64
4403 पशुपालन पर पूंजीगत परिव्यय-								
102 पशु तथा भैंस विकास	73.16
195 मुर्गी पालन सहकारिताएं- मुर्गी पालन सहकारी समितियों में निवेश	0.88
जोड़- 4403	74.04

(क) माईनस आंकड़े पंजाब पुनर्गठन अधिनियम 1966 के अन्तर्गत डेबिट के आबंटन के कारण था ।

13- पूंजीगत व्यय का ब्यौरेवार विवरण -जारी

1	2	3	4	5	6	7	8	9
(₹ लाख में)								
ग. आर्थिक सेवाओं का पूंजीगत लेखा-जारी								
(क) कृषि तथा सम्बद्ध क्रिया कलाओं का पूंजीगत लेखा-जारी								
4404 डेरी विकास पर पूंजीगत परिव्यय-								
190 सार्वजनिक क्षेत्रों तथा अन्य उपक्रमों में निवेश- हरियाणा डेरी विकास निगम लिमिटेड, चण्डीगढ़	4,77.48	..
195 डेरी सहकारिताएं- निवेश-								
हरियाणा राज्य सहकारिता दुग्ध आपूर्ति महासंघ	12,68.30	..
सहकारी दुग्ध आपूर्ति समितियां	55.69	..
जोड़- 195	13,23.99	..
800 अन्य व्यय-								
(i) राजकीय पशुधन फार्म हिसार में आधुनिक डेरी भवनों का निर्माण	2.54	..
(ii) वर्तमान डेरी फार्म हिसार को सशक्त करना	11.02	..
(iii) राजकीय पशुधन फार्म हिसार का पुनर्गठन	25.16	..
(iv) विभिन्न दुग्ध क्षेत्रों में ग्रामीण शरगहों (क्रिमरीज) की स्थापना	15.81	..
जोड़- 800	54.53	..
जोड़- 4404	18,56.00	..
4405- मछली पालन पर पूंजीगत परिव्यय								
101 अन्तर्देशीय मत्स्य उद्योग								
राष्ट्रीय मछली बीज कार्यक्रम के लिए योजना	2,47.50	..	8.18	8.18	3,02.87	-96.69
जोड़-4405	2,47.50	..	8.18	8.18	3,02.87	-96.69

13- पूंजीगत व्यय का ब्यौरेवार विवरण (जारी)

1	2	3	4	5	6	7	8	9						
(₹ लाख में)														
ग.	आर्थिक सेवाओं का पूंजीगत लेखा-जारी													
(क)	कृषि तथा सम्बद्ध क्रिया कलाओं का पूंजीगत लेखा-जारी													
4406	वानिकी एवं वन्य जीवन पर पूंजीगत परिव्यय-													
01	वानिकी-													
190	सार्वजनिक क्षेत्र एवं अन्य उपक्रमों में निवेश- हरियाणा वन विकास निगम							20.00						
	जोड़-01	20.00	..						
111	02 वानिकी एवं वन्य जीवन का वातावरण जैविक उद्यान													
		1,37.00	1,37.00	-1,00.00						
	जोड़- 02	1,37.00	1,37.00	-1,00.00						
	जोड़- 4406	1,37.00	1,57.00	-1,00.00						
4408	खाद्य भण्डारण और भण्डारागार पर पूंजीगत परिव्यय-													
01-खाद्य-														
101	अपार्जन और आपूर्ति- अनाज आपूर्ति योजनाएं							5,00,45.98	34,06,36.24	34,06,36.24	37,03,80.94	5,80.65
799	उचन्त							-1118.39(क)	..
	जोड़-01	5,00,45.98	34,06,36.24	34,06,36.24	36,92,62.55	5,80.65					
901	घटाइये-पूंजीगत लेखे पर पूंजीगत परिव्यय													
		..	-239761.59	-23,97,61.59	-23,97,61.59	..					
02	भण्डारण और भण्डारागार													
101	ग्रामीण गोदाम कार्यक्रम-							5,84.48	5,84.48	5,84.48	..
(i)	ग्रामीण गोदामों के विकास की योजना							4,72.06	..
(ii)	भवनों और गोदामों का निर्माण							11,00.00	17,76.92	-1,00.00
(iii)	भाखड़ा क्षेत्रों में मंडियों और फेक्टरियों का विकास							- 3,85.44(क)	..
	जोड़-101	11,00.00	5,84.48	5,84.48	24,48.02	-46.87					

(क) माईनस आकड़े खर्च से अधिक प्राप्तियों तथा वसूलियों के कारण था ।

13-

पूंजीगत व्यय का ब्यौरेवार विवरण -जारी

1	2	3	4	5	6	7	8	9
---	---	---	---	---	---	---	---	---

(₹ लाख में)

ग. आर्थिक सेवाओं का पूंजीगत लेखा-जारी

(क) कृषि तथा सम्बद्ध क्रिया कलापों का पूंजीगत लेखा-जारी

4408 खाद्य भण्डारण और भण्डारागार पर पूंजीगत परिव्यय-समाप्त

02 भण्डारण और भण्डारागार -समाप्त

190 सार्वजनिक क्षेत्र और अन्य उपक्रमों में निवेश-

(i) हरियाणा भण्डारागार निगम, चण्डीगढ़	2,92.04	..
(ii) हरियाणा राज्य सहकारिता आपूर्ति और विपणन महासंघ समिति चण्डीगढ़	16.18	..
जोड़-190	3,08.22	..
जोड़-02	11,00.00	5,84.48	5,84.48	27,56.24	-46.87
जोड़-4408	5,11,45.98	10,14,59.13	10,14,59.13	13,22,57.20	98.37

4416 कृषि वित्तीय संस्थाओं में निवेश-

190 सार्वजनिक क्षेत्र और अन्य उपक्रमों में निवेश

(i) हिसार-सिरसा क्षेत्रीय ग्रामीण बैंक, हिसार	15.00	..
(ii) अम्बाला-कुरुक्षेत्र क्षेत्रीय ग्रामीण बैंक, अम्बाला	11.25	..

(iii) हरियाणा क्षेत्रीय ग्रामीण बैंक, गुड़गांव	15.00	..
--	----	----	----	----	----	----	-------	----

(iv) हरियाणा क्षेत्रीय ग्रामीण बैंक, भिवानी	11.25	..
---	----	----	----	----	----	----	-------	----

जोड़-190	52.50	..
-----------------	----	----	----	----	----	----	--------------	----

जोड़-4416	52.50	..
------------------	----	----	----	----	----	----	--------------	----

4425 सहकारिता पर पूंजीगत परिव्यय

107 उधार सहकारिताओं में निवेश

(i) चतुर्थ श्रेणी नगरपालिका कर्मचारी उधार समितियां	0.17	..
(ii) केन्द्रीय सहकारी बैंक	40.00	..	75.00	75.00	115.10	87.50

13-

पूँजीगत व्यय का ब्यौरेवार विवरण -जारी

1	2	3	4	5	6	7	8	9
(₹ लाख में)								
ग.	आर्थिक सेवाओं का पूँजीगत लेखा-जारी							
(क)	कृषि तथा सम्बद्ध क्रिया कलाओं का पूँजीगत लेखा-जारी							
4425	सहकारिता पर पूँजीगत परिव्यय-जारी							
107	उधार सहकारिताओं में निवेश-समाप्त							
(iii)	प्राथमिक सहकारी भूमि विकास बैंक	1,58.44	..
(iv)	सहकारी कृषि उधार सेवा समितियों	50.00	..	10.00	10.00	67.13 (क) - 80.00
(v)	हरियाणा राज्य सहकारी बैंक लि. चण्डीगढ़	1,00.00	..	4,75.00	4,75.00	11,39.13 3,75.00
(vi)	केन्द्रीय / प्राथमिक भूमि विकास बैंक की शेयर पूँजी में सरकारी अंशदान	5,45.35	..	2,00.00	2,00.00	36,35.25(क) -63.33
(vii)	शहरी सहकारी बैंक	3,00.00	3451.51 (क) -1,00.00
(viii)	एपेक्स सहकारी बैंक	1,00.00	..	1,00.00	1,00.00	3,00.00
(ix)	आवासीय महासंघ	20.00	..	1,00.00	1,00.00	1,27.00 4,00.00
(x)	हरियाणा दुग्ध सुधार निगम पंचकूला	13,00.00	..	20.00	20.00	13,20.00 -98.46
(xi)	हरियाणा राज्य सहकारी	15.00	..	25.00	25.00	40.00 66.67
	जोड़-107	24,70.35	..	10,05.00	10,05.00	1,06,53.83 (क) -59.32
108	अन्य सहकारिताओं में निवेश-							
(i)	सहकारी चीनी मिल महासंघ की शेयर पूँजी में सरकारी अंशदान	19.50	93.50 1,00.00
(ii)	हरियाणा राज्य उपभोक्ता भण्डार महासंघ, चण्डीगढ़	540.99 ..
(iii)	हरियाणा राज्य सहकारी विकास महासंघ, चण्डीगढ़	16.10 ..
(iv)	प्राथमिक सहकारी उपभोक्ता भण्डार, चण्डीगढ़	0.17 ..
(v)	फल उत्पादक सहित सहकारी विपणन एवं संसाधन समितियों के शेयर पूँजी में सरकारी अंशदान	25.00	..	45.00	45.00	5,37.55 (क) 80.00
(vi)	केन्द्रीय उपभोक्ता भण्डार की शेयर पूँजी में सरकारी अंशदान	1,00.00	452.27 -1,00.00
(vii)	एकीकृत सहकारी विकास कार्यक्रम	7,89.62	..	5,88.69	5,88.69	57,03.82 (ख) -25.45
	जोड़-108	9,34.12	..	6,33.69	6,33.69	73,44.40 (ख) -32.16

(क) ₹ 3,00.10 लाख की प्रोफार्मा कमी पूँजीगत अनिवेश/निवृत्ति के कारण थी

(ख) ₹ 6,28.41 लाख की प्रोफार्मा कमी पूँजीगत अनिवेश/निवृत्ति के कारण थी

13- पूंजीगत व्यय का ब्यौरेवार विवरण -जारी

1	2	3	4	5	6	7	8	9
(₹ लाख में)								
ग. आर्थिक सेवाओं का पूंजीगत लेखा-जारी								
(क) कृषि तथा सम्बद्ध क्रिया कलापों का पूंजीगत लेखा-समाप्त								
4425 सहकारिता पर पूंजीगत परिव्यय-समाप्त								
190 सार्वजनिक क्षेत्र और अन्य उपक्रमों में निवेश-								
हरियाणा राज्य सहकारी आपूर्ति एवं विपणन	3.17	..
महासंघ लि0, चण्डीगढ़								
जोड़-190	3.17	..
800 अन्य व्यय-								
(i) अमोनियम सल्फेट के वितरण की योजना	35.46	..
(ii) यूरिया के वितरण की योजना	46.65	..
(iii) कैल्शियम अमोनियम नाईट्रेट के वितरण की योजना	5.65	..
(iv) डाई - अमोनियम फास्फेट के वितरण की योजना	-1,86.24	..
(v) सुपर फास्फेट के वितरण की योजना	27.80	..
(vi) अमोनियम फास्फेट (उर्वरक) के वितरण की योजना	1,57.88	..
(vii) पोटैसिक उर्वरकों के वितरण की योजना	-45.96(क)	..
जोड़-800	41.24	..
जोड़-4425	34,04.47	..	16,38.69	16,38.69	1,77,42.54 (ख)	-51,87
4435 अन्य कृषि कार्यक्रमों पर पूंजीगत परिव्यय								
01 विपणन और गुण नियंत्रण								
190 सार्वजनिक क्षेत्र तथा अन्य उपक्रमों में निवेश..							3,98.41	..
क्षेत्रीय ग्रामीण बैंक								
800 अन्य व्यय-								
भाखड़ा क्षेत्र में मण्डियों का विकास	-6,06.02(क)	..
जोड़-01	-2,07.61	..
जोड़-4435	-2,07.61	..
जोड़-(क) कृषि तथा सम्बद्ध क्रियाकलापों का पूंजीगत लेखा	5,49,34.95	10,14,59.14	16,46.87	10,31,06.00	15,25,33.57(ख)	87.69

(क) माइनस आकड़े खर्च से अधिक प्राप्तियों तथा वसूलियों के कारण था

(ख) ₹ 9,28.51 लाख की प्रोफार्मा कमी/अन्तशेष में से पूंजीगत अनिवेश/ निवृत्ति के कारण थी

13- पूंजीगत व्यय का ब्यौरेवार विवरण -जारी

1	2	3	4	5	6	7	8	9
(₹ लाख में)								
ग. आर्थिक सेवाओं का पूंजीगत लेखा-जारी								
(घ) सिंचाई तथा बाढ़ नियंत्रण का पूंजीगत लेखा-जारी								
*4700 मुख्य सिंचाई पर पूंजीगत परिव्यय-जारी								
02 पश्चिमी यमुना नहर पुनः निर्माण परियोजना सहित-								
800 अन्य व्यय		38,99.42	..
जोड़-02		38,99.42	..
03 गुड़गांव नहर परियोजना-								
800 अन्य व्यय		3,215.67	..
जोड़-03		3,215.67	..
04 लोहार नहर परियोजना-								
799 उचन्त		-34.51 (क)	..
800 अन्य व्यय		1.37	..	1.37	47,73.40	..
जोड़-04		1.37	..	1.37	47,38.89	..
05 जवाहर लाल नेहरु नहर परियोजना-								
789 अनुसूचित जातियों के लिए विशेष घटक योजना	2,24.33	2,44.33	-1,00.00
800 अन्य व्यय	23,65.83	..	11,10.05	11,10.05	2,43,61.22	-53.08
जोड़-50	25,90.16	..	11,10.05	11,10.05	2,45,85.55	-57.14
06 मूनक नहर परियोजना-								
800 अन्य व्यय		7,46.52	..
जोड़-06		7,46.52	..
07 सतलुज यमुना सम्पर्क परियोजना-								
800 अन्य व्यय	1.54	2,63,68.55	-1,00.00
जोड़-07	1.54	2,63,68.55	-1,00.00
08 हिसार भाखड़ा नहर परियोजना-								
800 अन्य व्यय	39.35	..
जोड़-08	39.35	..
11 भाखड़ा प्रबन्ध बोर्ड-								
800 अन्य व्यय	7.97	..
जोड़-11	7.97	..

(क) माइनस आकड़े खर्च से अधिक प्राप्तियों तथा वसूलियों के कारण था

13-

पूँजीगत व्यय का ब्यौरेवार विवरण -जारी

1	2	3	4	5	6	7	8	9
(₹ लाख में)								
ग. आर्थिक सेवाओं का पूँजीगत लेखा-जारी								
(घ) सिंचाई तथा बाढ़ नियंत्रण का पूँजीगत लेखा-जारी								
*4700 मुख्य सिंचाई पर पूँजीगत परिव्यय-जारी								
13 नहर प्रणाली का अधुनिकीकरण व पक्का करना								
800 अन्य व्यय	31,94.58	..	2,57.74	2,57.74	6,94,10.14	-91.93
जोड़-13	31,94.58	..	2,57.74	2,57.74	6,94,10.14	-91.93
14 - दादपुर नलवी सिंचाई परियोजना								
789 अनुसूचित जातियों का विशेष घटक	3,27.51	3,27.51	-1,00.00
800 अन्य व्यय	30,97.44	..	23,93.62	23,93.62	1,42,50.94	-22.72
जोड़-14	34,24.95	..	23,93.62	23,93.62	1,45,78.45	-30.11
15 चैनलों को पक्का करना-								
800 अन्य व्यय	45,74.89	..	17,63.25	17,63.25	4,12,26.32	-61.46
जोड़-15	45,74.89	..	17,63.25	17,63.25	4,12,26.32	-61.46
16 वर्तमान चैनलों/जल निकास का पुनः निर्माण-								
789 अनुसूचित जातियों का विशेष घटक	8,42.83	8,42.83	-1,00.00
800 अन्य व्यय	1,93,70.05	..	2,20,31.50	2,20,31.50	13,06,68.31	13.74
जोड़-16	2,02,12.88	..	2,20,31.50	2,20,31.50	13,15,11.14	9.00
18 अवाणिज्यक सिंचाई परियोजना-								
800 अन्य व्यय	1,23,20.75	..
जोड़-18	1,23,20.75	..
19 नये ताजेवाला द्वारितवार का निर्माण-								
800 अन्य व्यय	1,45,47.16	..
जोड़-19	1,45,47.16	..
20 झज्जर उद्दहन सिंचाई योजना-								
800 अन्य व्यय	83.36	..
जोड़-20	83.36	..
21 मेवात उद्दहन सिंचाई योजना-								
800 अन्य व्यय	40.79	..
जोड़- 21	40.79	..

13- पूंजीगत व्यय का ब्योरेवार विवरण -जारी

1	2	3	4	5	6	7	8	9
(₹ लाख में)								
ग. आर्थिक सेवाओं का पूंजीगत लेखा-जारी								
(घ) सिंचाई और बाढ़ नियंत्रण का पूंजीगत लेखा-जारी								
4700 मुख्य सिंचाई पर पूंजीगत परिव्यय-जारी								
22 हथिनी कुंड बैराज का निर्माण-								
800 अन्य व्यय	2,41,52.59	..
जोड़-22	2,41,52.59	..
23 पश्चिमी यमुना नहर आवर्धन प्रदायक परियोजना-								
800 अन्य व्यय	15,08.80	..
जोड़-23	15,08.80	..
जोड़-4700	3,39,99.00	..	2,75,57.53	2,75,57.53	37,29,81.42	-18.95
*4701 मध्यम सिंचाई पर पूंजीगत परिव्यय								
04 आवर्धन नहर परियोजना-								
800 अन्य व्यय	22.66	22.66	7,11.94	..
जोड़-04	22.66	22.66	7,11.94	..
05 रेवाड़ी उद्बहन सिंचाई परियोजना-								
800 अन्य व्यय	2.28	..
जोड़-05	2.28	..
06 जल के समान वितरण के लिए नए माईनर -								
799 उच्चत	23.74	23.74	23.74	..
800 अन्य व्यय	19,50.63	..	94,27.87	94,27.87	1,56,89.86	3,84.54
जोड़-06	19,50.63	..	94,51.61	94,51.61	1,57,13.60	3,84.54
07 राष्ट्रीय कृषि और ग्रामीण विकास बैंक के अन्तर्गत पुराने/वर्तमान चैनलों का सुधार -								
799 उच्चत	5,02.23	5,02.23	5,02.23	..
800 अन्य व्यय	2,81,98.40	..	2,03,39.40	2,03,39.40	19,04,77.26	-27.87
जोड़-07	2,81,98.40	..	2,08,41.63	2,08,41.63	19,09,79.49	-26.09

13- पूंजीगत व्यय का ब्यौरेवार विवरण -जारी

1	2	3	4	5	6	7	8	9
(₹ लाख में)								
ग. आर्थिक सेवाओं का पूंजीगत लेखा-जारी								
(घ) सिंचाई और बाढ़ नियंत्रण का पूंजीगत लेखा-जारी								
*4701 मध्यम सिंचाई पर पूंजीगत परिव्यय:-जारी								
08 जुई नहर परियोजना-								
800 अन्य व्यय	11,38.20	..
	जोड़-08	11,38.20	..
09 नगल उद्दहन सिंचाई परियोजना-								
800 अन्य व्यय	6,38.25	..
	जोड़-09	6,38.25	..
10 सिवानी उद्दहन सिंचाई परियोजना-								
800 अन्य व्यय	29,45.30	..
	जोड़-10	29,45.30	..
11 फतेहाबाद शाखा को जल देने के लिए -टेल सिरसा के पुनःनिर्माण								
800 अन्य व्यय	0.05	..
	जोड़-11	0.05	..
12 कोटला भिदंवास और ओटू झील का संग्रहण								
800 अन्य व्यय	6.73	6.73	7,90.78	..
	जोड़-12	..	6.73	6.73	7,90.78	..
13 लाडवा सिंचाई परियोजना-								
800 अन्य व्यय	0.01	..
	जोड़-13	0.01	..
14 जल संसाधन समेकित परियोजना-								
800 अन्य व्यय	2661.07	..
	जोड़-14	2661.07	..
15 बड़खल और सूरजकुण्ड झील के सुधार तथा मुरम्मत के लिए परियोजना-								
800 अन्य व्यय	13.45	..
	जोड़-15	13.45	..
16 बरवाला सम्पर्क योजना								
800 अन्य व्यय	78.22	..
	जोड़-16	78.22	..

13- पूंजीगत व्यय का ब्यौरेवार विवरण -जारी

1	2	3	4	5	6	7	8	9
(₹ लाख में)								
ग. आर्थिक सेवाओं का पूंजीगत लेखा-जारी								
(घ) सिंचाई और बाढ़ नियंत्रण का पूंजीगत लेखा-समाप्त								
*4701 मध्यम सिंचाई पर पूंजीगत परिव्यय-समाप्त								
17 बीबीपुर झील की क्षमता बढ़ान								
800 अन्य व्यय	2,07.58	..
जोड़-17	2,07.58	..
18 दिल्ली समानांतर शाखा को पक्का करना								
800 अन्य व्यय	6,87.34	..
जोड़-18	6,87.34	..
19. कौशल्या डैम								
800. अन्य व्यय	..		1,03.32.40	1,03.32.40	1,03.32.40	..
जोड़-19	1,03,32.40	1,03,32.40	1,03,32.40	..
21. एन.सी.आर. जलआपूर्त चैनल								
800. अन्य व्यय	-32,00.46(क)	-32,00.46	-32,00.46(क)	..
जोड़-21	-32,00.46	-32,00.46	-32,00.46	0.00
80 सामान्य								
002. डाटा कलेक्शन	2,19.24	2,19.24	2,19.24	..
004 जाँच एवं अनुसन्धान	66,99.66	..
005 सर्वेक्षण और जाँच	62.63	..	13.85	13.85	1,62,75.40	-77.89
052 मशीनरी तथा उपकरण- आंकड़ा संग्रहण को सबल करना	5,37.46	49,83.83	-1,00.00
800 अन्य व्यय	8,286.66	..	24,92.67	24,92.67	2,33,45.93	-69.92
जोड़-80	88,86.75	..	24,92.67	27,25.76	5,15,24.06	-69.33
			2,33.09					
जोड़4701	3,90,35.78	24,92.67	24,92.67			4,01,80.33	27,77,16.23	2.93
			3,76,87.66					

(क) माईनस आंकड़े खर्च से अधिक प्राप्तियों तथा वसुनियों के कारण था

13- पूंजीगत व्यय का ब्यौरेवार विवरण -जारी

1	2	3	4	5	6	7	8	9
(₹ लाख में)								
ग. आर्थिक सेवाओं का पूंजीगत लेखा-जारी								
(घ) सिंचाई और बाढ़ नियंत्रण का पूंजीगत लेखा-समाप्								
4702 लघु सिंचाई पर पूंजीगत परिव्यय-			
102 भूमिगत जल	31,99.44	..
800 अन्य व्यय	4,96,94.42	..
हरियाणा राज्य लघु सिंचाई (नलकूप)	10,88.06	..
निगम लि0, चण्डीगढ़ को उपदान
लघु सिंचाई योजना	1,089.10	..
निवेश-
हरियाणा राज्य लघु सिंचाई (नलकूप)
निगम लि0, चण्डीगढ़

जोड़-800	5,18,71.58	..
जोड़-4702	5,50,71.02	..
4711 बाढ़ नियंत्रण परियोजनाओं पर पूंजीगत परिव्यय-								
01 बाढ़ नियंत्रण-								
201 जल निकास तथा बाढ़ नियंत्रण परियोजना	81,04.58	78,98.24	..	78,98.24	4,51,89.76	-2.55
202 उज्जीना व्यपवर्तन जल निकास (ड्रेन) योजना	48,59.52	..
203 जलानुनवेधन विरोधी (एंटी वाटर लोर्गिंग) योजना	5,70.49	..
204 लघु सिंचाई योजना	1,24.29	..
205 जगाधरी नलकूप परियोजना	1,13.01	..
206 पश्चिमी यमुना नहर ट्रेक्ट में 128 नलकूपों की स्थापना	64.94	..
207 गुड़गांव नहर परियोजना	1,51.11	..
208 जल निकास परियोजना	3,78.62	..
209 जांच और अनुसंधान योजना	1,07.34	..
210 मसानी द्वारीतवार (बैराज)परियोजना	3464.70	..

13- पूंजीगत व्यय का ब्योरोवर विवरण -जारी

1	2	3	4	5	6	7	8	9
(₹ लाख में)								
ग. आर्थिक सेवाओं का पूंजीगत लेखा-जारी								
(घ) सिंचाई और बाढ़ नियंत्रण का पूंजीगत लेखा-समाप्त								
4711 बाढ़ नियंत्रण परियोजनाओं पर पूंजीगत परिच्यय								
01 बाढ़ नियंत्रण-								
299 प्रत्येक ₹ एक करोड़	1,48.28	..
और उससे कम लागत								
की अन्य योजनाएं								
800	1,22,96.68	..
जोड़-01	81,04.58	..	78,98.24	78,98.24	6,74,68.74	-2.55
जोड़-4711	81,04.58	..	78,98.24	78,98.24	6,74,68.74	-2.55
			24,92.67		
जोड़ (घ) सिंचाई तथा बाढ़ नियंत्रण	8,11,39.36	..	7,31,43.43	7,56,36.10	77,32,37.41	-6.78
(ङ) ऊर्जा का पूंजीगत लेखा-								
4801 विद्युत परियोजनाओं पर पूंजीगत परिच्यय-								
01 जल विद्युत उत्पादन-								
201 भाखड़ा नंगल परियोजना	-44,0.75(क)	..
202 नंगल पन-बिजली योजना	-84.27 (क)	..
जोड़- 01	-5,25.02	..
02 थर्मल बिजली उत्पादन-								
190 सार्वजनिक क्षेत्र और अन्य उपक्रमों में निवेश-								
हरियाणा राज्य बिजली बोर्ड*	15,0000.00	..
जोड़- 02	15,00,00.00	..
05 संचारण और वितरण-								
190 सार्वजनिक क्षेत्र और अन्य उपक्रमों में निवेश-								
(i) हरियाणा विद्युत प्रसारण निगम लि०.	1,35,27.00	..	20,881.00	20,881.00	12,20,58.57	54.37
(ii) हरियाणा पावर जनरेशन लि०	4,70,80.00	..	4,43,36.00	4,43,36.00	27,78,57.62	-5.83

(क) माईनस आंकड़े खर्च से अधिक प्राप्तियों तथा वसुनियों के कारण था ।

* हरियाणा सरकार की दिनांक 14/08/1998 की नोटीफिकेशन के द्वारा बोर्ड (I) हरियाणा पावर जनरेशन लि० तथा (II) हरियाणा विद्युत प्रसारण निगम लि० में बदलो गया । इसकी परिसम्पत्तियों और देयताओं को अभी आबिंट किया जाना है ।

13- पूंजीगत व्यय का ब्यौरेवार विवरण -जारी

1	2	3	4	5	6	7	8	9
(₹ लाख में)								
ग. आर्थिक सेवाओं का पूंजीगत लेखा-जारी								
<i>(इ) ऊर्जा का पूंजीगत लेखा- समाप्त</i>								
4801 विद्युत परियोजनाओं पर पूंजीगत परिव्यय- समाप्त								
(iii) उत्तर हरियाणा बिजली वितरण निगम लि०	95,13.00	..	1,14,70.00	1,14,70.00	5,18,28.26	20.57
(iv) दक्षिण हरियाणा बिजली वितरण निगम लि०	1,25,50.00	..	96,95.00	96,95.00	5,91,59.41	-22.75
जोड़- 190	8,26,70.00	..	8,63,82.00	8,63,82.00	51,09,03.86	4.49
201 ब्यास पारेषण लाईन परियोजना	40,09.14	..
789 अनुसूचित जातियों के लिए विशेष घटक योजना निवेश								
हरियाणा विद्युत प्रसारण निगम	14,50.00	..	17,50.00	1,750.00	32,00.00	20.69
उत्तर हरियाणा बिजली वितरण निगम लि.	14,50.00	..	17,50.00	17,50.0	32,00.00	20.69
जोड़- 789	29,00.00	..	35,00.00	35,00.00	64,00.00	20.69
जोड़- 05	8,55,70.00	..	8,98,82.00	8,98,82.00	52,13,13.00	5.04
80 सामान्य								
800 अन्य व्यय	39.78	..
जोड़-80	39.78	..
जोड़-4801	8,55,70.00	..	8,98,82.00	8,98,82.00	67,08,27.76	5.04
जोड़-(इ) ऊर्जा का पूंजीगत लेखा	8,55,70.00	..	8,98,82.00	8,98,82.00	67,08,27.76	5.04

13- पूंजीगत व्यय का ब्यौरेवार विवरण -जारी

	1	2	3	4	5	6	7	8	9
	(₹ लाख में)								
ग. आर्थिक सेवाओं का पूंजीगत लेखा-जारी									
(च) उद्योग और खनिजों का पूंजीगत लेखा-- 4851 ग्रामोद्योग और लघु उद्योगों पर पूंजीगत परिव्यय--									
101 औद्योगिक सम्पदाएं		0.75	1,76.35	-1,00.00
102 लघु उद्योग		75.33	..	7.96	7.96	3,57.89	-89.43
195 औद्योगिक सहकारिताएं-- निवेश--									
(i) हरियाणा राज्य सहकारी औद्योगिक महासंघ लि०,अम्बाला		98.07	..
(ii) हरियाणा हथकरघा बुनकरों की एपैक्स सहकारी औद्योगिक समिति, पानीपत		82.31(क)	..
(iii) हरियाणा हथकरघा बुनकरों की समितियां		0.03	..
जोड़-195		1,80.41(क)	..
800 अन्य व्यय--									
(i) हरियाणा में हथकरघा उद्योगों के विकास के लिए सघन विकास परियोजना की स्थापना		75.75	..
(ii) अन्य व्यय		77.13	..
(iii) लघु उद्योगों को उपान्त राशि (मार्जिन)/ मूल धन सहायता		89.28	..
(iv) निवेश-- हरियाणा राज्य लघु उद्योग और निर्यात निगम लि०,चण्डीगढ़		1,17.07	..
(v) हरियाणा राज्य हथकरघा एवं हस्तकला निगम लि०, चण्डीगढ़		2,62.60	..
जोड़-800		6,21.83	..
जोड़-4851		76.08	..	7.96	7.96	13,36.48(क)	-89.54

(क) ₹ 2.89 लाख की प्रोफार्मा कमी पूंजीगत अनिवेश/निवृत्ति के कारण थी।

13- पूंजीगत व्यय का ब्यौरेवार विवरण -जारी

1	2	3	4	5	6	7	8	9
(₹ लाख में)								
ग. आर्थिक सेवाओं का पूंजीगत लेखा-जारी								
(च) उद्योग और खनिजों का पूंजीगत लेखा-								
4854 सीमेंट तथा धातु भिन्न खनिज उद्योगों पर पूंजीगत परिव्यय-								
01 सीमेंट-								
190 सार्वजनिक क्षेत्र तथा अन्य उपक्रमों में निवेश पंजाब-								
(1) डालमियां सीमेंट (भारत) लि० डालमियां पुरम (मद्रास)	0.81	..
(ii) ऐसोसिएटेड सीमेंट कम्पनी लि० मुम्बई	1.75	..
जोड़-190	2.56	..
जोड़-01	2.56	..
जोड़-4854	2.56	..
4858 इंजीनियरिंग उद्योग पर पूंजीगत परिव्यय-								
60 अन्य इंजीनियरिंग उद्योग-								
190 सार्वजनिक क्षेत्र तथा अन्य उपक्रमों में निवेश-								
(i) ओरियन्टल स्पन पाईप कम्पनी लि० नई दिल्ली	3.74	..
(ii) भारत स्टील प्यूबस लि० गन्नौर	15.47	..
(iii) हिन्दुस्तान डोबीडेट टूलज लि०, फरीदाबाद	0.64	..
(iv) राष्ट्रीय परियोजना निर्माण निगम लि० नई दिल्ली	3.74	..
(v) पंजाब (पिग) लोहा परियोजना (हिसार)	16.52	..
जोड़-190	40.11	..
800. अन्य व्यय								
इंजीनियर्स इण्डिया, नई दिल्ली	0.50	..
जोड़-800	0.50	..
जोड़-60	40.61	..
जोड़-4858	40.61	..

13- पूंजीगत व्यय का ब्यौरेवार विवरण -जारी

1	2	3	4	5	6	7	8	9
(₹ लाख में)								
ग. आर्थिक सेवाओं का पूंजीगत लेखा-जारी								
(च) उद्योग और खनिजों का पूंजीगत लेखा-जारी								
4859 दूरसंचार और इलेक्ट्रॉनिक उद्योग पर पूंजीगत परिव्यय--								
02 इलेक्ट्रॉनिक्स--								
190 सार्वजनिक क्षेत्र और अन्य उपक्रमों में निवेश--								
हरियाणा राज्य इलेक्ट्रॉनिक्स विकास निगम लि0, चण्डीगढ़	1,00.00	..	1.00	1.00	9,83.76	-99.00
800 अन्य व्यय--								
हरियाणा राज्य इलेक्ट्रॉनिक्स विकास निगम लि0, चण्डीगढ़ के लिए कार्य चालन व्यय	1,45.44	..
जोड़-02	1,00.00	..	1.00	1.00	11,29.20	-99.00
जोड़-4859	1,00.00	..	1.00	1.00	11,29.20	-99.00
4860 उपभोक्ता उद्योगों पर पूंजीगत परिव्यय-								
01 वस्त्र--								
190 सार्वजनिक क्षेत्र और अन्य उपक्रमों में निवेश--								
जगतजीत काटन टैक्सटाईल मिल्स लि0, फगवाड़ा	*	..
जोड़-190	*	..
01 वस्त्र--								
195 सहकारी कताई मिल--								
निवेश--								
हांसी सहकारी कताई मिल, हांसी	25.00	..
जोड़-195	25.00	..
जोड़-01	25.00	..
04 चीनी--								
190 सार्वजनिक क्षेत्र तथा अन्य उपक्रमों में								
निवेश--								
चीनी मिल लि0, धूरी	3.74	..
जोड़-195	3.74	..

*केवल ₹ 0.01 लाख से कम।

13- पूंजीगत व्यय का ब्यौरेवार विवरण - जारी

	1	2	3	4	5	6	7	8	9
	(₹ लाख में)								
ग. आर्थिक सेवाओं का पूंजीगत लेखा-जारी									
(घ) उद्योग और खनिजों का पूंजीगत लेखा-जारी									
4860 उपभोक्ता उद्योगों पर पूंजीगत परिव्यय-									
195 सहकारी चीनी मिलें-									
निवेश-									
(i) सहकारी चीनी मिल, धूना	11,73.50	..
(ii) सहकारी चीनी मिल, महम	9,09.00	..
(iii) सहकारी चीनी मिल, कैथल	10,40.50	..
(iv) सहकारी चीनी मिल, शाहबाद	10.00	..
(v) सहकारी चीनी मिल, करनाल	35.00	..
(vi) सहकारी चीनी मिल, सोनीपत	2,06.00	..
(vii) सहकारी चीनी मिल, पानीपत	2,81.41	..
(viii) सहकारी चीनी मिल, रोहतक	13.45	..
(ix) सहकारी चीनी मिल, जीन्द	3,06.54	..
(x) सहकारी चीनी मिल, सिरसा	10.00	..
(xi) सहकारी चीनी मिल, गोहाना	10.00	..
(xii) सहकारी चीनी मिल, पलावल	2,77.96	..
(xiii) सहकारी चीनी महासंघ	5.00	..	15.00	15.00	..	92.00	2,00.00
(xiv) चीनी मिलों में जैविक नियंत्रण प्रयोगशाला	35.00	..
जोड़-195	5.00	..	15.00	15.00	..	44,00.36	2,00.00
जोड़-04	5.00	..	15.00	15.00	..	44,04.10	2,00.00
05 कागज और समाचार छपाई-									
190 सार्वजनिक क्षेत्र तथा अन्य उपक्रमों में निवेश-									
(i) मैसूर पेपर मिल वेंगलोर	0.02	..
(ii) पेपर मिल्स, बंगलौर	3.74	..
जोड़-190	3.76	..
जोड़-05	3.76	..

13- पूंजीगत व्यय का ब्योरेवार विवरण -जारी

	1	2	3	4	5	6	7	8	9
	(₹ लाख में)								
ग. आर्थिक सेवाओं का पूंजीगत लेखा-जारी									
(च) उद्योग और खनिजों का पूंजीगत लेखा-जारी									
4860 उपभोक्ता उद्योगों पर पूंजीगत परिव्यय-									
60 अन्य-									
206 शराब निर्माण के कारखाने-									
हरियाणा राज्य सहकारी आपूर्ति	2.10	..
एवं विपणन महासंघ लि०,									
चण्डीगढ़									
जोड़-60	2.10	..
जोड़-4860	5.00	15.00	15.00	4434.96	200.00
4875 अन्य उद्योगों पर पूंजीगत परिव्यय-									
60 अन्य उद्योग-									
190 सार्वजनिक क्षेत्र तथा अन्य उपक्रमों में निवेश-									
(i) श्री कृष्ण राजिन्द्र मिल्ल,			0.07	..
धौलपुर									
(ii) शिकन्द लि० नई दिल्ली								*	
(iii) ऊषा फारजिंग तथा	1.60	..
स्टैम्पिंग लि०, नई दिल्ली									
(iv) ऊषा बानाई तथा कताई	7.48	..
लि०, फरीदाबाद									
(v) जीन्द उद्योग लि०,								0.09	
संगरूर									
(vi) धौलपुर ग्लास वर्क्स लि०								0.19	
धौलपुर									
जोड़-190	9.43	..
जोड़-60	9.43	..
जोड़-4875	9.43	..

* केवल ₹ 0.01 लाख से कम ।

13-

पूँजीगत व्यय का ब्यौरेवार विवरण -जारी

	1	2	3	4	5	6	7	8	9
	(₹ लाख में)								
ग. आर्थिक सेवाओं का पूँजीगत लेखा-जारी									
(घ) उद्योग और खनिजों का पूँजीगत लेखा-जारी									
4885 उद्योगों और खनिजों पर अन्य पूँजीगत परिव्यय-									
01 औद्योगिक वित्तीय संस्थाओं में निवेश-									
190 सार्वजनिक क्षेत्र तथा अन्य उपक्रमों में निवेश-									
(i) सार्वजनिक और अन्य औद्योगिक उपक्रम	43.47	..
(ii) हरियाणा राज्य लघु उद्योग तथा निर्यात निगम लि0, चण्डीगढ़	64.63	..
(iii) हरियाणा टैनरीज लि0, जीन्द	21.75	..
(iv) हरियाणा ब्रीगरीन लि0, मुस्थल	11.14	..
(v) हरियाणा वित्तीय निगम, चण्डीगढ़
(vi) हरियाणा राज्य औद्योगिक विकास निगम लि0, चण्डीगढ़	77,65.50	1,45.00	1,45.00	1,78,25.10	-98.13
(vi) निर्यात विकास औद्योगिक पार्क, कुन्डली	76,10.26	..
..	301.66	..
जोड़-190	77,65.50	1,45.00	145.00	2,58,78.01	..
789 अनुसूचित जातियों के लिए विशेष घटक योजना									
हरियाणा वित्तीय निगम में निवेश (चण्डीगढ़)	3,22.00	3,22.00	-1,00.00
जोड़-789	3,22.00	3,22.00	-1,00.00
जोड़-01	80,87.50	1,45.00	145.00	2,62,00.01	-98.21
60 अन्य—									
800 अन्य व्यय—									
(i) हरियाणा में निर्यात उत्पाद परियोजना की स्थापना	54.30	4,28.00	-1,00.00
(ii) भूमि क्रय के लिए आर्थिक सहायता जो सार्वजनिक क्षेत्र में 20 करोड़ रुपये से अधिक के निवेश सम्बन्धित है	30.00	..

13- पूंजीगत व्यय का ब्यौरेवार विवरण -जारी

	1	2	3	4	5	6	7	8	9
(₹ लाख में)									
ग. आर्थिक सेवाओं का पूंजीगत लेखा-जारी									
(च) उद्योग और खनिजों का पूंजीगत लेखा--									
4885 उद्योगों और खनिजों पर अन्य पूंजीगत परिव्यय-									
(iii) कार्य केन्द्र योजना								-5.40(क)	
(iv) हरियाणा राज्य औद्योगिक विकास निगम, लि0, चण्डीगढ़ को उपदान (संबसिडी)								2.00	
(v) प्रोजेक्ट पैकेज योजना								4.58	
जोड़-800	56.30							4,59.18	-1,00.00
जोड़-60	56.30							4,59.18	-1,00.00
जोड़-4885	81,41.80		1,45.00			1,45.00		2,66,59.19	-1,98.21
जोड़-(च) उद्योग और खनिजों का पूंजीगत लेखा	83,22.88		1,68.96			1,68.96		33,6,12:43(ख)	-1,86.74
(छ) परिवहन का पूंजीगत लेखा-जारी									
5053 सिविल विमानन पर पूंजीगत परिव्यय--									
60 अन्य विमानिकी सेवाएं--									
052 मशीनरी और उपकरण--								30.00	
विभिन्न हवाई अड्डों पर सुविधाएं	23.00		3,31.93			3,31.93		3,54.93	13,43.17
विमानों, फालतू पुर्जों और अन्य उपकरणों की खरीद	37,25.53	17.88				17.88		43,14.25	-99.52
जोड़-052	37,48.53	17.88	3,31.93			3,49.81		46,69.18	-90.67

(क) माइनस आकड़े खर्च से अधिक प्राप्तियों तथा वसूलियों के कारण था

(ख) ₹ 2.89 लाख की प्रोफार्मा कमी/अन्तःशेष में से पूंजीगत अनिवेश/ निवृत्ति के कारण थी

13- पूंजीगत व्यय का ब्यौरेवार विवरण -जारी

1	2	3	4	5	6	7	8	9	
(₹ लाख में)									
ग. आर्थिक सेवाओं का पूंजीगत लेखा-जारी									
परिवहन का पूंजीगत लेखा-जारी									
5053	सिविल विमानन पर पूंजीगत परिव्यय--जारी								
60	अन्य विमानिकी सेवाएं--								
800	अन्य व्यय--								
(i)	भवन और धावन पथ (रनवेज)								
	17.00	17.00	17.00	4,79.09	..	
(ii)	विमानन कार्य								
	57.44	..	15.00	15.00	4,94.70	-73.89	
	जोड़-800	57.44	17.00	15.00	32.00	9,73.79	-57.01
	जोड़-60	38,22.97	34.88	3,46.93	3,81.81	56,42.97	-90.01
	जोड़-5053	38,22.97	34.88	3,46.93	3,81.81	56,42.97	-90.01
5054	सड़कों और पुलों पर पूंजीगत परिव्यय--								
03	राज्य राज पथ--								
052	मशीनरी और उपकरण								
	2,98.60	..	
	जोड़-052	2,98.60	..	
101	पुल--								
(1)	नारयणगढ़ शारदा रोड में								
	2,39.05	2,39.05	3,91.42	..	
	माकण्डा नदी पर उच्चस्तरीय पुल का निर्माण								
(2)	दिल्ली भठिन्डा रेलवे लाईन								
	1,60.58	1,60.58	13,64.58	..	
	रोहतक झप्जर सड़क पर रेलवे पुल का निर्माण								
(3)	रोहतक में रोहतक गोहाना रेलवे लाईन पर रेलवे पुल का निर्माण								
	3,69.67	3,69.67	4,84.67	..	
(4)	मारकण्डा नदी पर काला अम्ब-शाहबाद रोड यमुनानगर पर उच्च-स्तरीय पुल का निर्माण								
	5,06.45	5,06.45	7,09.45	..	
(5)	दिल्ली जींद रेलवे लाईन पर टोहाना क्रासिंग न. 162 सी कि. मी. 2 लेन रेलवे पुल का निर्माण								
	6,19.00	6,19.00	-1,00.00	
(6)	दिल्ली रेवाड़ी जींद रेलवे लाईन पर स्तरीय क्रासिंग न. 25 बी पर 2 लेन रेलवे पुल का निर्माण								
	5,74.00	5,74.00	-1,00.00	

13- पूंजीगत व्यय का ब्यौरेवार विवरण -जारी

1	2	3	4	5	6	7	8	9
(₹ लाख में)								
ग. आर्थिक सेवाओं का पूंजीगत लेखा-जारी								
परिवहन का पूंजीगत लेखा-जारी								
5054 सड़कों और पुलों पर पूंजीगत परिव्यय-- जारी								
03 राज्य राज पथ--								
101 पुल--								
(7) माकण्डा नदी पर कालाअम्ब	4,51.00	4,51.00	-1,00.00
शारदा बराडा स्टेट हाईवे नंबर-4 में उच्च स्तरीय पुल का निर्माण								
(8) कैथल नरवाना जीद रेलवे लाइन पर 2 लेन रेलवे पुल का निर्माण	1,35.00	1,35.00	-1,00.00
(9) करनाल में करनाल साम्बली सड़क पर रेलवे क्रॉसिंग न. 71-बी के स्थान पर करनाल में रेलवे पुल	1,68.00	1,68.00	-1,00.00
(10) दिल्ली भठिण्डा रेलवे लाईन रोहतक में क्रॉसिंग 59 पर 2 रेलवे लाईन पर रेलवे पुल का निर्माण	1,86.00	1,86.00	-1,00.00
(11) दिल्ली भठिण्डा रेलवे लाईन 61 मीटर स्तर पर 4 लाईन रेलवे पुल का निर्माण	3,95.00	...	3,94.80	...	3,94.80	7,89.80	7,89.80	-0.05
(12) रोहतक पानीपत सड़क पर दिल्ली भठिण्डा रेलवे लाईन क्रॉसिंग नंबर 58 पर रेल पुल का निर्माण	7,56.00	7,56.00	-1,00.00
(13) पानीपत में दिल्ली भठिण्डा रेलवे लाईन क्रॉसिंग न. 23 पर 2 लाईन पर रेल पुल का निर्माण	6,17.00	6,17.00	-1,00.00
(14) राष्ट्रीय उच्च राज्य मार्ग नं. 10 पर मुनीसीपल कॉर्रेपोरेशन रोहतक द्वारा पदपाथ एवं ढुलाई रास्ते में सुधार	7,26.00	7,26.00	-1,00.00

13- पूंजीगत व्यय का ब्यौरेवार विवरण -जारी

1	2	3	4	5	6	7	8	9
(₹ लाख में)								
ग. आर्थिक सेवाओं का पूंजीगत लेखा-जारी								
परिवहन का पूंजीगत लेखा-जारी								
5054 सड़कों और पुलों पर पूंजीगत परिव्यय-जारी								
03 राज्य राज पथ--								
101 पुल--								
(15) सिरसा में रेलवे क्रासिंग पर पुल का निर्माण	10,63.85	10,63.85	10,63.85	..
(16) दादरी हिसार रिवाडी रेलवे क्रासिंग पर 2 लेन पुल का निर्माण	10,38.07	10,38.07	10,38.07	..
(17) रिवाडी भटिडा रेलवे लाईन पर रेलवे पुल का निर्माण	1063.85	10,63.85	10,63.85	..
(18) दिल्ली जयपुर रेलवे लाईन पर 2 लेन रेलवे पुल का निर्माण	11,11.36	11,11.36	11,11.36	..
(19) मुगेशपुर ड्रेन क्रासिंग बहादुरगढ. में 6 लेन रेलवे पुल का निर्माण	2,43.46	2,43.46	2,43.46	..
(20) सोम नदी क्रासिंग गढवाली रोड पर उच्च स्तरीय 6 लेन 18.75 मीटर रेलवे पुल का निर्माण	1,74.69	1,74.69	1,74.69	..
(21) अन्य पुराने निर्माण							64,75.04	6 4,75.04
(22) प्रत्येक एक करोड़ रुपये और इससे कम लागत की अन्य योजनाएं	1250.22	..	1061.48	10,61.48	95,51.91	-15.10
जोड़-101	58,77.22	..	74,27.31	74,27.31	2,86,94.15	26.37
337 सड़क कार्य--								
(1) हांसी जींद सड़क को पलेन करना	1,22.00	1,22.00	-1,00.00
(2) गोहाना जींद सड़क का सुधार	231.00	2,31.00	-1,00.00
(3) लोहारू दादरी रोड पर 4 लेन रोड का निर्माण	2,03.73	2,03.73	2,03.73	..
(4) दादरी चिडिया व जे.के.एस. रोड को चौड़ा व सबल करना	3,13.59	3,13.59	3,13.59	..

13- पूंजीगत व्यय का ब्यौरेवार विवरण -जारी

1	2	3	4	5	6	7	8	9
							(₹ लाख में)	
ग.	आर्थिक सेवाओं का पूंजीगत लेखा-जारी							
	परिवहन का पूंजीगत लेखा-जारी							
	(छ) परिवहन का पूंजीगत लेखा-जारी							
	5054 सड़कों और पुलों पर पूंजीगत परिव्यय-जारी							
	03 राज्य राज पथ-जारी							
	337 सड़क कार्य--							
	(5) एस.आर.वी.एम. व एम.ए.एस.	6,10.92	6,10.92	6,10.92
	दादरी लोहारू रोड							
	(6) एम.आर. भिवानी लोहारू व दादरी	2,30.27	2,30.27	2,30.27
	लोहारू रोड							
	(7) दादरी महेन्द्रगढ रोड 181.48	1,81.48	1,81.48	1,81.48
	को 4 लाईन को चौडा करना							
	(8) जीन्द भिवानी रोड का सुधार	2,30.14	2,30.14	2,30.14
	(9) हिन्द हांसी रोड का सुधार	1,40.12	1,40.12	1,40.12
	(10) अन्य रोड पी.एस.डी. में सुधार	3,00.80	3,00.80	3,00.80
	(11) गोहाना जीन्द बरवाला रोड	10,84.63	10,84.63	10,84.63
	का सुधार							
	(12) सहारनपुर कुरूक्षेत्र पेहावा	5,65.62	5,65.62	5,65.62
	चिका रोड का पक्का करना							
	(13) पेहावा दाण्डा रोड को 80	1,61.40	1,61.40	1,61.40
	एम.एम. प्रिमिक्स कारपेट देना							
	(14) पेहावा पटियाला रोड का 80	2,48.09	2,48.09	2,48.09
	एम.एम. प्रिमिक्स कारपेट देना							
	(15) राजोलो से सारकपुर तक लिंक	1,47.74	1,47.74	1,47.74
	रोड संवर्धन							
	(16) सिरसा हिरयाणा में 4 लेन रोड	1,37.75	1,37.75	1,37.75
	का संवर्धन							
	(17) एम.ए.एम. एन.एच.1 फुटपात	4,66.78	4,66.78	4,66.78
	का सुधार							
	(18) हांसी तोसाम वहल सोधीवास	3,26.27	3,26.27	3,26.27
	रोड भिवानी का सुधार							
	(19) अन्य पुरानी परियोजनाएं	3,36,27.09	3,36,27.09

13- पूंजीगत व्यय का ब्यौरेवार विवरण -जारी

	1	2	3	4	5	6	7	8	9
	(₹ लाख में)								
ग. आर्थिक सेवाओं का पूंजीगत लेखा-जारी									
परिवहन का पूंजीगत लेखा-जारी									
(छ) परिवहन का पूंजीगत लेखा-जारी									
5054 सड़कों और पुलों पर पूंजीगत परिव्यय-जारी									
03 राज्य राज पथ--जारी									
337 सड़क कार्य--									
(20) प्रत्येक एक करोड़ रुपये और इससे कम लागत की अन्य योजनाएं	2,74,70.82		..	2,42,08.47	2,42,08.47	8,52,62.14	-11.88
जोड़- 337	2,78,23.82		..	2,95,57.80	2,95,57.80	12,45,91.56	6.23
जोड़-03	3,37,01.04		..	3,69,85.11	3,69,85.11	15,35,84.31	9.74
04 जिला और अन्य सड़कें--									
101 पुल--									
(1) अन्य पुरानी परियोजनाएं	11,85.18	..
(2) प्रत्येक एक करोड़ रुपये और इससे कम लागत की अन्य योजनाएं								1,54,74.88	..
जोड़-101	1,66,60.06	
337 सड़क कार्य--									
(1) खान मोहम्मद नक्ता रोड रतिया रोडी का सुधार	6,19.00		6,19.00	-1,00.00
(2) पी.एस.डी. बरवाला में फेज 2 व अन्य सड़को का सुधार	1,56.00		1,56.00	-1,00.00
(3) गुहाना दत्ता रोड का रख रखाव व संवर्धन	3,06.00		3,06.00	-1,00.00
(4) कैथल से बावा लांडा से ककरानवाया अटेला मजिलारोड का सुधार व रख रखाव	3,00.00		3,00.00	-1,00.00
(5) वी.एस.एस. रोड का रख रखाव व सुधार	2,39.00		2,39.00	-1,00.00

13- पूंजीगत व्यय का ब्यौरेवार विवरण -जारी

1	2	3	4	5	6	7	8	9
(₹ लाख में)								
ग.	आर्थिक सेवाओं का पूंजीगत लेखा-जारी							
	परिवहन का पूंजीगत लेखा-जारी							
(छ)	परिवहन का पूंजीगत लेखा-जारी							
5054	सड़कों और पुलों पर पूंजीगत परिव्यय-जारी							
04	जिला और अन्य सड़कें-							
337	सड़क कार्य-							
(6)	सतावनाली से नंगल माला वाया दिगरोटा रोड का निर्माण	1,20.00	1,20.00	-1,00.00
(7)	निजामपुर नारनौल रोड से गॉव लुठापुर रामवास रोड राजस्थान बॉर्डर तक सड़क का रख रखाव	1,19.00	1,19.00	-1,00.00
(8)	रिवाडी नारनौल रोड 81.24 से 105.63 का सुधार व रख रखाव	10,39.00	10,39.00	-1,00.00
(9)	झज्जर, बेरी, बादली, हल्के में नई सड़क का निर्माण	2,47.00	2,47.00	-1,00.00
(10)	चाचुहकावास मथ्नाहली वाह कारली रोड का सुधार	181.00	1,81.00	-1,00.00
(11)	झज्जर सुबाना, कोसली, कन्ईया रोड का सामायिक रख रखाव	23,39.00	23,39.00	-1,00.00
(12)	पेहवा चीका से पटियाला वाया मोहनपुर कालंसा रोड का सुधार व रख रखाव	2,45.00	2,45.00	-1,00.00
(13)	माम एन.एच10 रोड रोहतक का फुटपात व सड़क का रख रखाव व सुधार	6,72.00	6,72.00	-1,00.00

13- पूंजीगत व्यय का ब्यौरेवार विवरण -जारी

1	2	3	4	5	6	7	8	9
(₹ लाख में)								
ग. आर्थिक सेवाओं का पूंजीगत लेखा-जारी परिवहन का पूंजीगत लेखा-जारी								
(छ) परिवहन का पूंजीगत लेखा-जारी								
5054 सड़कों और पुलों पर पूंजीगत परिव्यय-जारी								
04 जिला और अन्य सड़कें-								
337 सड़क कार्य-								
(14)असपास के गाँवों को सांधी बहुतकनीकी संस्थानको मिलानेवाली सड़क	1,43.00		1,43.00	-1,00.00
(15)दयानन्द मठ जेल रोड एवं अकाशावानी चाक से बाईपास तक सड़क में सुधार	2,14.00		2,14.00	-1,00.00
(16)दिल्ली अम्बाला रेलवे लाईन पर तरावडी से श्लेन सड़क पुल कोजोड़ने के लिए	6,75.00		675.00	-1,00.00
(17)मोरनी बलाग से टिक्कर ताल अर.डी. 9380 सड़क को सबल करना	1,55.00		1,55.00	-1,00.00
(18)छज्जु माजरा रायेपुर रानी की सड़क को सबल करना	1,14.00		1,14.00	-1,00.00
(19)खराटिया से बट्टीशेर सड़क को सबल करना	1,25.00		1,25.00	-1,00.00
(20) बरोटी वाली सीवान रोड का सबल करना	2,67.00		2,67.00	-1,00.00
(21)मोई उडा हसनगढ गुरूकला मेथान्दु में नई सड़क का निर्माण	2,22.00		2,22.00	-1,00.00
(22) मोरखेडी रोड का निर्माण	3,23.00		3,23.00	-1,00.00
(23) खरखेडा वाईपास का निर्माण	8,80.00		8,80.00	-1,00.00

13- पूंजीगत व्यय का ब्यौरेवार विवरण -जारी

1	2	3	4	5	6	7	8	9
(₹ लाख में)								
ग.	आर्थिक सेवाओं का पूंजीगत लेखा-जारी							
	परिवहन का पूंजीगत लेखा- जारी							
(छ)	परिवहन का पूंजीगत लेखा-जारी							
5054	सड़कों और पुलों पर पूंजीगत परिव्यय--जारी							
04	जिला और अन्य सड़कें--							
337	सड़क कार्य--							
(24)	बी.पी.एस. खानपुर	2,00.00	2,00.00	-1,00.00
	विश्वविद्यालय सोनीपत रोड का सुधार व रख रखाव							
(25)	बी.पी.एस. खानपुर से मेसबाला बाई जोली सड़क का सुधार	8,65.00	8,65.00	-1,00.00
(26)	चतरगढ पट्टी 0 से 4.88 सड़क को चार लेन बनाना	1,78.00	1,78.00	-1,00.00
(27)	सोनीपत मुख्य सड़क से जी.टी. रोड सड़क तक सबल एवं सुधार	1,72.00	1,72.00	-1,00.00
(28)	चीनी मिल असन्ध से कोड मुन्क असन्ध से करनाल एवं असन्ध से जींद सड़क निर्माण	1,06.00	1,06.00	-1,00.00
(29)	पुरानी जी.ए.नुह शहर से 0.2.785 पी.पी. तक सड़क का सुधार	1,40.00	1,40.00	-1,00.00
(30)	सोलपुर काल गॉव से दोहा राज्य सयान सीमा तक सड़क को सबल सुधार एवं चौड़ा करना	7,52.00	7,52.00	-1,00.00
(31)	पीगवान शिखारवा सड़क 0-7.50 को सबल सुधार एवं चौड़ा करना	2,92.00	2,92.00	-1,00.00

13-

पूँजीगत व्यय का ब्यौरेवार विवरण -जारी

1	2	3	4	5	6	7	8	9
(₹ लाख में)								
ग.	आर्थिक सेवाओं का पूँजीगत लेखा-जारी							
	परिवहन का पूँजीगत लेखा-जारी							
(छ)	परिवहन का पूँजीगत लेखा-जारी							
5054	सड़कों और पुलों पर पूँजीगत परिव्यय-जारी							
04	जिला और अन्य सड़कें-							
337	सड़क कार्य-							
(32)	रावलवस से कुडी शाहपुर सड़क की विशेष मुरम्मत	1,16.00	1,16.00	-1,00.00
(33)	उकलाना से साहु सड़क की विशेष मुरम्मत	1,46.00	1,46.00	-1,00.00
(34)	करनाल कैथल सड़क को 69.60 कि.मी. से 70 कि.मी. तक चाड़ा करना	2,56.00	2,56.00	-1,00.00
(35)	बिजली घर चाक से जिन्द सड़क को करनाल कैथल सड़क तक चाड़ा करना	1,50.00	1,50.00	-1,00.00
(36)	एन.एच. 71 कि.मी. से 352.540 से 353.500 का सबल करना	2,29.00	2,29.00	-1,00.00
(37)	मुख्यलसोनीपत खरखेडा सापला रोड का सबल करना	7,74.00	7,74.00	-1,00.00
(38)	समालखा से अहलाना सड़क का सुधार	3,00.68	..	3,00.68	3,00.68	..
(39)	अबालवास हरोली मानसपुर जन्डवाला अमालफी सड़क का सुधार	4,62.54	..	4,62.54	4,62.54	..
(40)	जलिमाना पालेसर भुतनकला सड़क सुधार	4,53.79	..	4,53.79	4,53.79	..
(41)	बिगड फतेहाबाद सड़क का सुधार	2,52.48	..	2,52.48	2,52.48	..
(42)	मुन्ना रतिया सड़क का सुधार	6,85.81	..	6,85.81	6,85.81	..
(43)	बडावाना जवां से मडाली कल्याण सड़क की विशेष मुरम्मत	2,25.62	..	2,25.62	2,25.62	..

13- पूंजीगत व्यय का ब्यौरेवार विवरण -जारी

1	2	3	4	5	6	7	8	9
(₹ लाख में)								
ग. आर्थिक सेवाओं का पूंजीगत लेखा-जारी								
परिवहन का पूंजीगत लेखा-जारी								
(छ) परिवहन का पूंजीगत लेखा-जारी								
5054 सड़कों और पुलों पर पूंजीगत परिव्यय-जारी								
04 जिला और अन्य सड़कें--								
337 सड़क कार्य--								
(44)खेडी साध्य की सड़क की चार मार्गी करना	4,14.10	4,14.10	4,14.10	..
(45)तोशाम भिवानी खेडा जिला भिवानी की सड़क का सुधार एवं चाडा करना	3,73.19	3,73.19	3,73.19	..
(46)गन्नोर शाहपुर सड़क की विशेष मरम्मत	3,04.12	3,04.12	3,04.12	..
(47)बादशाहपुर कादरपुर जिला गुडगावें सड़क का निर्माण	2,68.89	2,68.89	2,68.89	..
(48) काडमुनक सालवान असंध रोड करनाल का सुधार	3,95.71	3,95.71	3,95.71	..
(49) असंध काडमुनक सालवान रोड का निर्माण	2,48.24	2,48.24	2,48.24	..
(50) बधवा आर्य नगर गोबिन्दपुरा रोड की विशेष मरम्मत	1,21.04	1,21.04	1,21.04	..
(51) आदिपुर दुधवा चिडिया रोड की विशेष मरम्मत	1,35.84	1,35.84	1,35.84	..
(52) सढौरा से मछरोली यमुनानगर रोड का उच्चेस्तर	2,99.60	2,99.60	2,99.60	..
(53) अन्य पुरानी परियोजनाएं							4,05,27.83	
(54) प्रत्येक एक करोड रुपये और इससे कम लागत की अन्य योजनाएं	2,16,65.67	..	7,19,01.30	7,19,01.30	20,11,25.65	2,31.87
जोड -337	3,57,41.67	..	7,68,42.95	7,68,42.95	2,06,71.13	1,15.00

13- पूंजीगत व्यय का ब्यौरेवार विवरण -जारी

	1	2	3	4	5	6	7	8	9
	(₹ लाख में)								
ग. आर्थिक सेवाओं का पूंजीगत लेखा-जारी									
परिवहन का पूंजीगत लेखा-जारी									
(छ) परिवहन का पूंजीगत लेखा-जारी									
5054 सड़कों और पुलों पर पूंजीगत परिव्यय-जारी									
04 जिला और अन्य सड़कें-									
789- सड़क कार्य-									
(1) नारायणगढ एम.सी.एस.पी.का सुधार व सबल करना	1,46.00	1,46.00	-1,00.00
(2) सढौरा रोड का सुधार व सबल करना	2,17.00	2,17.00	-1,00.00
(3) पानीपत भाया खतरी रोड की मरम्मत व सुधार	1,21.00	1,21.00	-1,00.00
(4) गुडगाँव जरसा रिगरा सडक का सुधार	1,05.66	1,05.66	..	1,05.66	..
(5) अनुसूचित जातियों विशेष घटक भटक भाग-III	1,50.45	1,50.45	..	1,50.45	..
(6) अनुसूचित जातियों विशेष घटक भटक भाग-III	1,43.20	1,43.20	..	1,43.20	..
(7) गहीपुर प्रमुवाला सडक का विशेष मरम्मत	1,57.48	1,57.48	..	1,57.48	..
(8) प्रतेक एक करोड़ या इससे कम लागत की योजना	13,70.66	..	19,99.28	19,99.28	..	33,69.94	45.86
जोड़-789	18,54.66	..	25,56.07	25,56.07	..	44,10.73	37.82
जोड़- 004	3,75,96.33	..	7,93,99.02	7,93,99.02	..	28,17,41.92	1,11.19
80 सामान्य-									
001 निदेशन और प्रशासन	129,8.70	..
004 खोज	8.79	..	11.05	11.05	..	22.85	25.71

13- पूंजीगत व्यय का ब्यौरेवार विवरण -जारी

1	2	3	4	5	6	7	8	9
(₹ लाख में)								
ग. आर्थिक सेवाओं का पूंजीगत लेखा-जारी								
परिवहन का पूंजीगत लेखा-जारी								
(छ) परिवहन का पूंजीगत लेखा-जारी								
5055 सड़क परिवहन पर पूंजीगत परिव्यय--								
050 बेड़े का अधिग्रहण-जारी								
(13) हरियाणा राज्य परिवहन, भिवानी	5.00	..	1,03.61	1,03.61	7,26.77	19,72.20
(14) हरियाणा राज्य परिवहन, जीन्द	0.85	4,32.22	-1,00.00
(15) हरियाणा राज्य परिवहन, रिवाड़ी	2,94.50	..
(16) हरियाणा राज्य परिवहन, हिसार	5.00	..	80.47	80.47	7,90.98	15,09.40
(17) हरियाणा राज्य परिवहन, करनाल	4.62	..	27.02	27.02	4,46.76	4,84.85
(18) हरियाणा राज्य परिवहन, रोहतक	50.00	..	17.06	17.06	13,59.26	-65.88
(19) हरियाणा राज्य परिवहन, चण्डीगढ़	65.00	..	1,33.76	1,33.76	8,98.26	1,05.78
(20) हरियाणा राज्य परिवहन, गुड़गांव	58.02	..	29,56.26	29,56.26	36,13.48	4,995.24
(21) हरियाणा राज्य परिवहन, अम्बाला	15.00	..	10.60	10.60	10,60.67	-29.33
जोड़-050	14,30.55	..	39,41.36	39,41.36	1,1,97.85	1,75.51
102 बेड़े का अधिग्रहण--								
(1)हरियाणा राज्य परिवहन, झज्जर	5,29.62	..	0.69	0.69	20,82.36	-99.87
(2)हरियाणा राज्य परिवहन, चण्डीगढ़	0.01	..
(3)हरियाणा राज्य परिवहन, नारनौल	3,77.69	..	0.17	0.17	20,31.84	-99.95
(4)हरियाणा राज्य परिवहन, पानीपत	3,38.01	..	0.19	0.19	23,57.52	-99.94
(5)हरियाणा राज्य परिवहन, चरखी दादरी	4,76.46	..
(6)हरियाणा राज्य परिवहन, कुरुक्षेत्र	4,14.57	..	0.81	0.81	33,07.66	-99.80
(7)हरियाणा राज्य परिवहन, फतेहाबाद	4,25.15	..	0.34	0.34	33,35.33	-99.92
(8)हरियाणा राज्य परिवहन, दिल्ली	9,91.63	..	0.59	0.59	49,64.05	-99.94
(9)हरियाणा राज्य परिवहन, फरीदाबाद	4,63.29	..	28,98.56	85,23.04	5,25.65
						28,98.56		
(10)हरियाणा राज्य परिवहन, यमुनानगर	5,90.94	..	0.27	0.27	40,15.38	-99.95
(11)हरियाणा राज्य परिवहन सोनीपत	8,01.94	..	0.26	0.26	51,99.88	-99.97
(12)हरियाणा राज्य परिवहन, सिरसा	4,35.93	..	0.54	0.54	34,56.47	-99.88
(13)हरियाणा राज्य परिवहन, कैथल	4,54.93	..	0.01	0.01	3768.26	-100.00

13- पूंजीगत व्यय का ब्योरेवार विवरण -जारी

	1	2	3	4	5	6	7	8	9
	(₹ लाख में)								
ग. आर्थिक सेवाओं का पूंजीगत लेखा-जारी									
(छ) परिवहन का पूंजीगत लेखा-समाप्त									
5055 सड़क परिवहन पर पूंजीगत परिव्यय-- समाप्त									
102 बेड़े का अधिग्रहण--समाप्त									
(14)हरियाणा राज्य परिवहन, भिवानी	6,66.89	..	0.39	0.39	42,54.21	-99.94	
(15)हरियाणा राज्य परिवहन, जीन्द	4,87.36	..	0.00	0.00	38,87.45	-1,00.00	
(16)हरियाणा राज्य परिवहन, रिवाड़ी	4,27.97	..	0.05	0.05	40,18.28	-99.99	
(17)हरियाणा राज्य परिवहन, हिसार	6,26.19	..	0.26	0.26	48,70.21	-99.96	
(18) हरियाणा राज्य परिवहन, करनाल	4,45.47	..	0.97	0.97	45,55.97	-99.78	
(19)हरियाणा राज्य परिवहन, रोहतक	5,88.79	..	0.04	0.04	45,81.65	-99.99	
(20) केन्द्रीय कार्यालय, चण्डीगढ़	18,51.91	..	0.96	0.96	77,27.45	-99.95	
(21)हरियाणा राज्य परिवहन, गुड़गांव	8,61.38	..	0.83	0.83	61,72.52	-99.90	
(22)हरियाणा राज्य परिवहन, अम्बाला	9,43.03	..	1.06	1.06	53,17.76	-99.89	
जोड़--102	1,27,22.55		29,06.99	29,06.99	8,89,03.76	-77.15	
103 कर्मशाला सुविधाएं--									
190 सार्वजनिक क्षेत्र और अन्य उपक्रमों में निवेश	1,03.04	..	95.60	95.60	10,41.02	-7.22	
हरियाणा राज्य परिवहन इंजीनियरिंग निगम लि0गुड़गांव.	
800 अन्य व्यय	20.00	..	20.00	20.00	6,40.00	-1,00.00	
902 घटाये- मोटर परिवहन मूल्य ह्रास आरक्षित निधि से खर्च की गई राशि	28,67.73	..	9,37.00	9,37.00	60,48.62	-67.33	
	-62,00.00	24.61	-3,83,34.19	-1,00.40	
जोड़--5055	1,09,43.87	24.61	79,00.95	79,25.56	7,34,97.06	-27.58	
जोड़ (छ) परिवहन का पूंजीगत लेखा	8,78,81.15	59.49	12,46,43.06	12,47,22.08	52,89,86.31	41.92	

13-

पूँजीगत

व्यय का ब्यौरेवार विवरण -जारी

1 2 3 4 5 6 7 8 9

(₹ लाख में)

ग. आर्थिक सेवाओं का पूँजीगत लेखा-जारी

(ण) सामान्य आर्थिक सेवाओं का पूँजीगत लेखा-

5452 पर्यटन पर पूँजीगत परिव्यय-

80 सामान्य-

800 अन्य व्यय-

(i) रोहतक में तिलयार पर्यटक परिसर का निर्माण	1,47.39	..
(ii) हरियाणा में खेल पर्यटक स्थलों का विकास	1,30.70	..
(iii) मार्ग राही सुविधाओं की व्यवस्था	58.05	..
(iv) राज्य से बाहर पर्यटन की योजना	3.64	..
(v) पर्यटन क्रियाकलापों का मुडाव-ऐतिहासिक मोनूमेन्टों का बलुप्तीकरण	67.00	..	1,18.00	1,18.00	7,76.43	76.12
(vi) हरियाणा में वानिकी जीवन पर्यटन का विकास	30.00	30.00	83.65	..
(vii) प्रशिक्षण संस्थान का आधुनीकीकरण/ उन्नतिकरण	20.00	1,43.22	-1,00.00
(viii) जिलों/ उपमण्डलों और अन्य महत्वपूर्ण नगरों/ स्थानों में पर्यटक सुविधाओं का विकास	3,48.16	..	11,44.64	11,44.64	34,95.48	2,28.77
(ix) नए पर्यटक स्थलों की सजावट और वातानुकूलित करना	2,58.17	..
(x) हरियाणा में मुख्य राज्य पथों के साथ पर्यटक सुविधाओं का विकास	9,51.47	..	9,30.37	9,30.37	54,58.28	-2.22
(xi) पिंजौर उद्यान में पर्यटक सुविधाएं	58.56	..	2,45.22	2,45.22	8,42.47	3,18.75
(xii) सुरजकुण्ड में पर्यटक सुविधाओं का विकास	45.00	..	94.50	94.50	23,31.67	1,10.00

13- पूंजीगत व्यय का ब्यौरेवार विवरण - समाप्त

	1	2	3	4	5	6	7	8	9
	(₹ लाख में)								
ग. आर्थिक सेवाओं का पूंजीगत लेखा-समाप्त									
(ण) सामान्य आर्थिक सेवाओं का पूंजीगत लेखा-समाप्त									
5452 पर्यटन पर पूंजीगत परिव्यय-समाप्त									
80 सामान्य-									
800 अन्य व्यय-									
(xiii) बडखल झील पर अवकाश और मनोरंजन स्थल	4,19.68	32.69	32.69	6,59.72	-92.21
जोड़-800	19,09.87	25,95.42	25,95.42	1,43,88.87	35.90
जोड़-80	19,09.87	25,95.42	25,95.42	1,43,88.87	35.90
जोड़- 5452	19,09.87	25,95.42	25,95.42	1,43,88.87	35.90
जोड़-(ण) सामान्य आर्थिक सेवाओं का पूंजीगत लेखा	19,09.87	25,95.42	25,95.42	1,43,88.87	35.90
				25,12.20					
जोड़-ग. आर्थिक सेवाओं का पूंजीगत लेखा	31,97,58.21	10,15,18.62	..	29,20,79.74	39,61,10.56	2,17,35,86.35	23.88
				25,12.20					
जोड़- व्यय शीर्ष (पूंजीगत लेखा)	45,01,66.52	10,15,18.62	..	40,41,76.58	1,96.47	1,34,44.19	52,18,48.06	2,93,86,95.30	15.92
वेतन	1,73,98.78(ग)		

(क) मुख्य शीर्ष 4250 , 4425 व 4851 अंतिम शेषों से क्रमशः ₹ 7.49 लाख, ₹ 928.51 लाख और ₹ 2.89 लाख की प्रोफार्मा कमी अंतिम शेष में पूंजीगत अनिवेश/ निवृत्ति के कारण था ।

(ख) पूर्ववर्ती संयुक्त राज्य द्वारा खर्च किए गए अनआबंटित पूंजीगत व्यय जिसको उत्तराधिकारी राज्यों में अभी आबंटित किया जाना है की स्थिति के बारे में परिशिष्ट XII देखे ।

(ग) वेतन पर मुख्य शीर्षवार खर्च वर्ष 2009-10 में जो कुल खर्च में डाले गए है उनका ब्यौरा परिशिष्ट क्रमशः II में दिए गए है ।

14 -सरकार के निवेशों के ब्यौरे का विस्तृत विवरणी
अनुभाग-। सरकार का शेयर पूंजीगत और डिवेंचर में वर्ष 2008-09 और 2009-10 में तुलनात्मक निवेश
(₹ लाख में)

प्रतिष्ठानों की नाम	2009-10			2009-10		
	प्रतिष्ठानों की संख्या	वर्ष के अन्त तक निवेश	वर्ष के दौरान प्राप्त लाभांश/ब्याज	प्रतिष्ठानों की संख्या	वर्ष के अन्त तक निवेश	वर्ष के दौरान प्राप्त लाभांश/ब्याज
1. सांविधिक निगम	2	1,91,36.88	9.94	2	1,89,92.08	24.59
2. ग्रामीण बैंक	4	52.50	..	4	52.50	..
3. सरकारी कम्पनियां	26	51,34,31.52	7,78.06	25	45,99,82.63	7,62.69
4. संयुक्त पूंजी कम्पनियां और साझेदारियां	31	1,75.18	..	31	1,75.18	..
5. सहकारिताएं	42	2,47,21.49	1,72.38	42	2,39,29.84	39.86
जोड़-	105	55,75,17.58	9,60.38	104	50,31,32.23	8,27.14

14 -सरकार के निवेशों के ब्योरे का विस्तृत विवरणी
भाग-2- वर्ष 2009-10 तक के निवेशों का विवरण

क्र.सं.	संस्था का नाम	निवेश का/के वर्ष	निवेश का विवरण			निवेशित राशि	कुल प्रदत्त पूंजी पर सरकारी निवेश की प्रतिशतता	घोषित लाभांश जो वर्ष के दौरान सरकार के नाम जमा कया गया	घोषित लाभांश को वर्ष के दौरान सरकार के नाम जमा नहीं किया गया	अभ्युक्तियां
			प्रकार	शेयरों की संख्या/	प्रत्येक शेयर का अंकित मूल्य					
1	2	3	4	5	6	7	8	9	10	11

(₹ लाख में)

II-सांविधिक निगम

1	अम्बाला-कुरुक्षेत्र क्षेत्रीय ग्रामीण बैंक, अम्बाला	1993 तक	इक्विटी शेयर	11250	100	11.25	15.00			
2	हरियाणा वित्तीय निगम	2009 तक	इक्विटी शेयर	169147416	10/100	1,87,00.04	48.26	9.94	लाभांश पिछले वर्षों से संबंधित है।	
		2009-10	इक्विटी शेयर	1448000	10	1,44.80				
						जोड़ =	1,88,44.84(क)	9.94		
3	हरियाणा क्षेत्रीय ग्रामीण बैंक, भिवानी	1993 तक	इक्विटी शेयर	11250	100	11.25	15.00			
4	हरियाणा क्षेत्रीय ग्रामीण बैंक, गुड़गाँव	1995 तक	इक्विटी शेयर	15000	100	15.00	15.00			

(क). ₹ 6,98.14 लाख लेखा आंकड़ों से भिन्न है जो जाँच अधीन है।

14 -सरकार के निवेशों के ब्यौरे का विस्तृत विवरणी

भाग-2- वर्ष 2009-10 तक के निवेशों का विवरण

क्र.सं.	संस्था का नाम	निवेश का/के वर्ष	निवेश का विवरण			निवेशित राशि	कुल प्रदत्त पूंजी पर सरकारी निवेश की प्रतिशतता	घोषित लाभांश जो वर्ष के दौरान सरकार के नाम जमा कया गया	घोषित लाभांश को वर्ष के दौरान सरकार के नाम जमा नहीं किया गया	अभ्यक्तियां
			प्रकार	शेयरों की संख्या/	प्रत्येक शेयर का अंकित मूल्य					
1	2	3	4	5	6	7	8	9	10	11

(₹ लाख में)

5	हरियाणा भण्डारागार निगम, चण्डीगढ़	1987 तक	इक्विटी शेयर	292037	100	2,92.04	50.00			
6	हिंसार-सिरसा ग्रामीण बैंक, हिंसार	1993 तक	इक्विटी शेयर	15000	100	15.00	15.00			

जोड़-1 सांविधिक निगम=

1,91,89.38

9.94

II-सरकारी कम्पिनयां

1	दक्षिण हरियाणा बिजली वितरण निगम लि0	2009 तक	इक्विटी शेयर	5091441	1000	5,09,14.41				
		2009-10	इक्विटी शेयर	2344450	1000	2,34,44.50				

वर्ष 2006-07 से लगातार घाटे में था। वर्ष 2008-09 के लेखों के अनुसार संचयी घाटा ₹ 12,60,98.16 लाख था।

जोड़ = 7,43,58.91 (क)

(क) ₹ 1,19,99.50 लाख लेखा आंकड़ों से भिन्न हैं जो जांच अधीन हैं।

14 -सरकार के निवेशों के ब्यौरे का विस्तृत विवरणी
भाग-2- वर्ष 2009-10 तक के निवेशों का विवरण

क्र.सं.	संस्था का नाम	निवेश का/के वर्ष	निवेश का विवरण			निवेशित राशि	कुल प्रदत्त पूंजी पर सरकारी निवेश की प्रतिशतता	घोषित लाभांश जो वर्ष के दौरान सरकार के नाम जमा कया गया	घोषित लाभांश को वर्ष के दौरान सरकार के नाम जमा नहीं किया गया	अभ्युक्तियां
			प्रकार	शेयरों की संख्या/	प्रत्येक शेयर का अंकित मूल्य					
1	2	3	4	5	6	7	8	9	10	11

(₹ लाख में)

2	सरकारी कम्पनियां-जारी हरियाणा पावर जनरेशन लि0, पंचकूला	2009 तक	इक्विटी शेयर	22589668	1000	22,58,96.68				
		2009-10	इक्विटी शेयर	1323000	1000	1,32,30.00				
					जोड़ =	23,91,26.68				
						(क)				
3	हरियाणा एग्रो उद्योग निगम लि0, चण्डीगढ़	1991 तक	इक्विटी शेयर	253830	100	2,53.83	58.70			लाभांश 2007-08 से संबंधित है।
4	हरियाणा पिछड़े वर्ग और आर्थिक रूप से कमजोर वर्ग कल्याण निगम, चण्डीगढ़	2009 तक	इक्विटी शेयर	160759	1000	16,07.59	100.00			1982-83 से लगातार घाटे में था। वर्ष 2003-04 लेखों के अनुसार संचयी घाटा ₹ 5,99.16 लाख था।

(क) ₹ 3,87,30.94 लाख लेखा आंकड़ों से भिन्न हैं जो जांच अधीन हैं।

14 -सरकार के निवेशों के ब्यौरे का विस्तृत विवरण 2009-10 के अन्त तक
भाग-2- वर्ष 2009-10 तक के निवेशों का विवरण

क्र.सं.	संस्था का नाम	निवेश का/के वर्ष	निवेश का विवरण			निवेशित राशि	कुल प्रदत्त पूंजी पर सरकारी निवेश की प्रतिशतता	घोषित लाभांश जो वर्ष के दौरान सरकार के नाम जमा कया गया	घोषित लाभांश को वर्ष के दौरान सरकार के नाम जमा नहीं किया गया	अभ्युक्तियां
			प्रकार	शेयरों की संख्या/	प्रत्येक शेयर का अंकित मूल्य					
1	2	3	4	5	6	7	8	9	10	11

(₹ लाख में)

सरकारी कम्पनियां-जारी

2009-10	इक्विटी शेयर	15000	1000	1,50.00	100.00
---------	--------------	-------	------	---------	--------

जोड़ = 17,57.59(क)

5	हरियाणा ब्रीवरीज लि0 मुखल	1974 तक	अधिमन्थ शेयर यर	11145	100	11.14	12.38	23.40	लाभांश पिछले सालों से संबंधित है।
6	हरियाणा डेरी विकास निगम लि0, चण्डीगढ़	1989 तक	इक्विटी शेयर	557476	100	5,57.48(ख)			
7	हरियाणा वन विकास निगम	1996 तक	इक्विटी शेयर	2003	1000	20.03(ग)			
8	हरियाणा अनुसूचत जात तथा वित्त विकास निगम	2009 तक	इक्विटी शेयर	216887	1000	21,68.87	100.00		
		2009-10	इक्विटी शेयर	26300	1000	2,63.00	100.00		
				जोड़ =		24,31.87(घ)			

(क) ₹94.50 लाख लेखा आंकड़ों से भिन्न हैं जो जांच अधीन हैं।

(ख) ₹80.00 लाख लेखा आंकड़ों से भिन्न हैं जो जांच अधीन हैं।

(ग) ₹3 लाख लेखा आंकड़ों से भिन्न हैं जो जांच अधीन हैं।

(घ) ₹5,91.42 लाख लेखा आंकड़ों से भिन्न हैं जो जांच अधीन हैं।

14 -सरकार के निवेशों के ब्यौरे का विस्तृत विवरणी
भाग-2- वर्ष 2009-10 तक के निवेशों का विवरण

क्र.सं.	संस्था का नाम	निवेश का/के वर्ष	निवेश का विवरण			निवेशित राशि	कुल प्रदत्त पूंजी पर सरकारी निवेश की प्रतिशतता	घोषित लाभांश जो वर्ष के दौरान सरकार के नाम जमा कया गया	घोषित लाभांश को वर्ष के दौरान सरकार के नाम जमा नहीं किया गया	अभ्युक्तियां
			प्रकार	शेयरों की संख्या/	प्रत्येक शेयर का अंकित मूल्य					
1	2	3	4	5	6	7	8	9	10	11

(₹ लाख में)

9	सरकारी कम्पनियां-जारी हरियाणा भूमि उद्धार और विकास निगम लि० चण्डीगढ़	1986 तक	इक्विटी शेयर	13664	1000	1,36.64	87.42			
10	हरियाणा पुलिस आवास निगम	1998 तक	इक्विटी शेयर	250000	100	25,00.00(क)	100.00			
11	हरियाणा राज्य परिवहन इंजीनियरिंग निगम लि० गुड़गांव	2009 तक	इक्विटी शेयर	620000	100	6,20.00				
		2009-10	इक्विटी शेयर	20000	100	20.00				
जोड़ =						6,40.00				
12	हरियाणा बीज विकास निगम लि०, चण्डीगढ़	1996 तक	इक्विटी शेयर	249190	100	2,74.87	52.25			

(क) ₹ 44,82.16 लाख लेखा आंकड़ों से भिन्न हैं जो जांच अधीन हैं।

14 -सरकार के निवेशों के ब्यौरे का विस्तृत विवरणी

भाग-2- वर्ष 2009-10 तक के निवेशों का विवरण

क्र.सं.	संस्था का नाम	निवेश का/के वर्ष	निवेश का विवरण			निवेशित राशि	कुल प्रदत्त पूंजी पर सरकारी निवेश की प्रतिशतता	घोषित लाभांश जो वर्ष के दौरान सरकार के नाम जमा कया गया	घोषित लाभांश को वर्ष के दौरान सरकार के नाम जमा नहीं किया गया	अभ्युक्तियां
			प्रकार	शेयरों की संख्या/	प्रत्येक शेयर का अंकित मूल्य					
1	2	3	4	5	6	7	8	9	10	11

(₹ लाख में)

सरकारी कम्पनियां-जारी										
		1996 तक	अधिमान्य शेयर	25680		0				
		2009-10	इक्विटी शेयर	1588		1.59				
						जोड़ =	2,76.46(क)			
13	हरियाणा राज्य इलैक्ट्रॉनिक्स विकास निगम लि0 चण्डीगढ़	2009 तक	इक्विटी शेयर	9827600	10	9,82.76	100.00			
		2009-10	इक्विटी शेयर	10000	10	1.00	100.00			
						जोड़ =	9,83.76			
14	हरियाणा राज्य हथकरघा और हस्तशिल्प निगम लि0, चण्डीगढ़	1999 तक	इक्विटी शेयर	26517	1000	2,65.17(ख)	100.00			वर्ष 2007-08 के लेखों के अनुसार संचयि घाटा ₹ 6,18.10 लाख था ।

(क) ₹ -1.59 लाख लेखा आंकड़ों से भिन्न हैं जो जांच अधीन हैं।

(ख) ₹ 2.57 लाख लेखा आंकड़ों से भिन्न हैं जो जांच अधीन हैं।

14 -सरकार के निवेशों के ब्यौरे का विस्तृत विवरणी

भाग-2- वर्ष 2009-10 तक के निवेशों का विवरण

क्र.सं.	संस्था का नाम	निवेश का/के वर्ष	निवेश का विवरण			निवेशित राशि	कुल प्रदत्त पूंजी पर सरकारी निवेश की प्रतिशतता	घोषित लाभांश जो वर्ष के दौरान सरकार के नाम जमा कया गया	घोषित लाभांश को वर्ष के दौरान सरकार के नाम जमा नहीं किया गया	अभ्युक्तियां
			प्रकार	शेयरों की संख्या/	प्रत्येक शेयर का अंकित मूल्य					
1	2	3	4	5	6	7	8	9	10	11

(₹ लाख में)

15	सरकारी कम्पनियां-जारी हरियाणा राज्य औद्योगिक विकास निगम लि0, चण्डीगढ़(क)	2007 तक	इक्विटी शेयर	997153	100/1000	72,35.53(ख)	100.00	7,50.00	लाभांश वर्ष 2007-08 से संबंधित है।
16	हरियाणा राज्य लघु सिंचाई(नाकूलप) निगम लि0, चण्डीगढ़	1985 तक	इक्विटी शेयर	108910	1000	10,89.10	100.00		1989-90 से लगातार घाटे में चल रही है और 2007-08 में संचय घाटा ₹ 2,69,44.99 लाख था।
17	हरियाणा राज्य सड़कें और पुल विकास निगम लि0, चण्डीगढ़	2009 तक	इक्विटी शेयर	185742300	10	1,85,74.23(ग)			2002-03 से लगातार घाटे में चल रही है और 2007-08 को संचय घाटा ₹ 76,43.48 लाख था।
18	हरियाणा राज्य लघु उद्योग और निर्यात निगम लि0, चण्डीगढ़	2000 तक	इक्विटी शेयर	181480	100	1,81.48(घ)	86.79	4.86	1999-2000 से लगातार घाटे में चल रही है और 2008-09 को संचय घाटा ₹ 22,54.78 लाख था।

(क) इस कंपनी ने छः नियंत्रित सब्सिडिरी कम्पनियों को पलवित (फ्लोट) किया था जिनके नाम इस प्रकार हैं- (1) हरियाणा ब्रीवरीज लि0 (2) हरियाणा मैचिस लि0 (3) हरियाणा टेनरीज लि0 (4) हरियाणा मिनरल्स लि0 (5) हरियाणा कनकास्ट लि0 और (6) हरियाणा टेलिविजन लि0। हरियाणा कनकास्ट लि0 नवम्बर 1999 से लिक्विडेट हो गई है।

(ख) ₹ 3,74.73 लाख लेखा आंकड़ों से भिन्न हैं जो जांच अधीन हैं।

(ग) ₹ 1,15,62.00 लाख लेखा आंकड़ों से भिन्न हैं जो जांच अधीन हैं।

(घ) ₹ 41.10 लाख लेखा आंकड़ों से भिन्न हैं जो जांच अधीन हैं।

14 -सरकार के निवेशों के ब्यौरे का विस्तृत विवरणी

भाग-2- वर्ष 2009-10 तक के निवेशों का विवरण

क्र.सं.	संस्था का नाम	निवेश का/के वर्ष	निवेश का विवरण			निवेशित राशि	कुल प्रदत्त पूंजी पर सरकारी निवेश की प्रतिशतता	घोषित लाभांश जो वर्ष के दौरान सरकार के नाम जमा कया गया	घोषित लाभांश को वर्ष के दौरान सरकार के नाम जमा नहीं किया गया	अभ्युक्तियां
			प्रकार	शेयरों की संख्या/	प्रत्येक शेयर का अंकित मूल्य					
1	2	3	4	5	6	7	8	9	10	11

(₹ लाख में)

19	सरकारी कम्पनियां-जारी हरियाणा टैनरीज लि0, जींद	1990 तक	इक्विटी शेयर	1171500	10	1,17.15(क)	10.17		1985-86 से लगातार घाटे मे चल रही और 2008-09 में संचिय घाटा ₹ 1056.84 लाख ।	
20	हरियाणा पर्यटन निगम लि0, चण्डीगढ़	2008 तक	इक्विटी शेयर	2018860	100	20,18.86				
21	हरियाणा विद्युत प्रसारण निगम लि0, पंचकुला	2009 तक	इक्विटी शेयर	10117757	1000	10,11,77.57(ख)			2008-09 में संचिय घाटा ₹ 2209.18 लाख ।	
22	हरियाणा महिला विकास निगम लि0, चण्डीगढ़	2009 तक	इक्विटी शेयर	155072	1000	15,50.72(ग)	100.00			
23	राष्ट्रीय परियोजना निर्माण निगम लि0, नई दिल्ली	1960 तक	इक्विटी शेयर	374	1000	3.74	1.87			

(क) ₹ 95.40 लाख लेखा आंकड़ों से भिन्न हैं जो जांच अधीन हैं।

(ख) ₹ 2,08.81 लाख लेखा आंकड़ों से भिन्न हैं जो जांच अधीन हैं।

(ग) ₹ 65.00 लाख लेखा आंकड़ों से भिन्न हैं जो जांच अधीन हैं।

14 -सरकार के निवेशों के ब्यौरे का विस्तृत विवरणी
भाग-2- वर्ष 2009-10 तक के निवेशों का विवरण

क्र.सं.	संस्था का नाम	निवेश का/के वर्ष	निवेश का विवरण			निवेशित राशि	कुल प्रदत्त पूंजी पर सरकारी निवेश की प्रतिशतता	घोषित लाभांश जो वर्ष के दौरान सरकार के नाम जमा कया गया	घोषित लाभांश को वर्ष के दौरान सरकार के नाम जमा नहीं किया गया	अभ्युक्तियां
			प्रकार	शेयरों की संख्या/	प्रत्येक शेयर का अंकित मूल्य					
1	2	3	4	5	6	7	8	9	10	11

सरकारी कंपनियां- जारी

(₹ लाख में)

24	पंजाब (पिन) आयसन परियोजना, हिसार	1966 तक	इक्विटी शेयर	16519	100/1000	16.52	100.00			
25	उत्तर हरियाणा बिजली निगम लि0	2009 तक	इक्विटी शेयर	4180826	1000	4,18,08.26(क)			2004-05 से लगातार घाटे में चल रही और 2008-09 में संचयी घाटा ₹ 277832.50 लाख	
		2009-10	इक्विटी शेयर	16338	1000	1,63,38.00				
					जोड़ =	<u>5,81,46.26</u>				
26		2009-10	इक्विटी शेयर	80	1000	0.80				
	जोड़ III-सरकारी कम्पिनयां-					<u>51,34,31.52</u>		<u>7,78.06</u>		

(क) ₹ 31,18 लाख लेखा आंकड़ों से भिन्न हैं जो जांच अधीन हैं।

14 -सरकार के निवेशों के ब्यौरे का विस्तृत विवरणी

भाग-2- वर्ष 2009-10 तक के निवेशों का विवरण

क्र.सं.	संस्था का नाम	निवेश का/के वर्ष	निवेश का विवरण			निवेशित राशि	कुल प्रदत्त पूंजी पर सरकारी निवेश की प्रतिशतता	घोषित लाभांश जो वर्ष के दौरान सरकार के नाम जमा कया गया	घोषित लाभांश को वर्ष के दौरान सरकार के नाम जमा नहीं किया गया	अभ्युक्तियां
			प्रकार	शेयरों की संख्या/	प्रत्येक शेयर का अंकित मूल्य					
1	2	3	4	5	6	7	8	9	10	11

(₹ लाख में)

III- संयुक्त पूंजी कम्पिनयां

1	एसोसियेटेड सीमेंट कम्पनी लि०, मुम्बई	1981 तक	साधारण शेयर	894	100	0.89				
		1994 तक	वोनस शेयर	857	100	0.86				
					जोड़ =	1.75				
2	बलारपुर पेपर और स्टॉर्ड बोर्ड मिलज लि०, कोलकाता	1958 तक	7 प्रतिशत द्वितीय अधिमान्य शेयर	3738	100	3.74				
3	भारत कारपेटस लि०, गन्नौर	1971 तक	अधिमान्य शेयर	3956	100	3.95	9.00			
4	भारत स्टील टयूब्स लि०, गन्नौर	1964 तक	साधारण शेयर		10	5.75				

14 -सरकार के निवेशों के ब्यौरे का विस्तृत विवरणी

भाग-2- वर्ष 2009-10 तक के निवेशों का विवरण

क्र.सं.	संस्था का नाम	निवेश का/के वर्ष	निवेश का विवरण			निवेशित राशि	कुल प्रदत्त पूंजी पर सरकारी निवेश की प्रतिशतता	घोषित लाभांश जो वर्ष के दौरान सरकार के नाम जमा कया गया	घोषित लाभांश को वर्ष के दौरान सरकार के नाम जमा नहीं किया गया	अभ्युक्तियां
			प्रकार	शेयरों की संख्या/	प्रत्येक शेयर का अंकित मूल्य					
1	2	3	4	5	6	7	8	9	10	11

संयुक्त पूंजी कम्पिनयां- जारी

(₹ लाख में)

1970 तक अधिमान्य शेयर 100 9.72

जोड़ = 15.47

5	केबल वर्कस (इण्डिया) लि०, फरीदाबाद	1972 तक	अधिमान्य शेयर	4000	100	4.00	25.00			
6	डाबरीवाल स्टील और इंजीनियरिंग कम्पनी लि०, फरीदाबाद	1975 तक	अधिमान्य शेयर	4995	100	4.99	13.00			
7	डालमिया सीमेंट(भारत) लि०, डालमिया पुरम	1969 तक	साधारण शेयर	3022	10	0.30				
		1969 तक	अधिमान्य शेयर	4	10	0.00				

14 -सरकार के निवेशों के ब्यौरे का विस्तृत विवरणी
भाग-2- वर्ष 2009-10 तक के निवेशों का विवरण

क्र.सं.	संस्था का नाम	निवेश का/के वर्ष	निवेश का विवरण			निवेशित राशि	कुल प्रदत्त पूंजी पर सरकारी निवेश की प्रतिशतता	घोषित लाभांश जो वर्ष के दौरान सरकार के नाम जमा कया गया	घोषित लाभांश को वर्ष के दौरान सरकार के नाम जमा नहीं किया गया	अभ्युक्तियां
			प्रकार	शेयरों की संख्या/	प्रत्येक शेयर का अंकित मूल्य					
1	2	3	4	5	6	7	8	9	10	11

संयुक्त पूंजी कम्पिनयां- जारी

(₹ लाख में)

1994 तक वोनस शेयर 5036 10

0.51

जोड़ =

0.81

8	डैल्टन केबल उद्योग प्राइवेट लि0, नई दिल्ली	1975 तक	अधिमान्य शेयर	7500	100	7.50	17.00		
9	डेपरो फूडस लि0, राई	1972 तक	अधिमान्य शेयर	3390	100	3.39	10.00		
10	धौलपूर ग्लास वर्कस लि0, फरीदाबाद	1966 तक		1869	10	0.19			
11	हाडा स्टील प्रोडक्टस लि0, फरीदाबाद	1973 तक	अधिमान्य शेयर	2997	100	3.00	23.00		
12	हरियाणा अक्सीजन लि0, हांसी	1977 तक	इक्विटी शेयर	20000	10	2.00			

14 -सरकार के निवेशों के ब्यौरे का विस्तृत विवरणी
भाग-2- वर्ष 2009-10 तक के निवेशों का विवरण

क्र.सं.	संस्था का नाम	निवेश का/के वर्ष	निवेश का विवरण			निवेशित राशि	कुल प्रदत्त पूंजी पर सरकारी निवेश की प्रतिशतता	घोषित लाभांश जो वर्ष के दौरान सरकार के नाम जमा कया गया	घोषित लाभांश को वर्ष के दौरान सरकार के नाम जमा नहीं किया गया	अभ्युक्तियां
			प्रकार	शेयरों की संख्या/	प्रत्येक शेयर का अंकित मूल्य					
1	2	3	4	5	6	7	8	9	10	11

संयुक्त पूंजी कम्पिनयां- जारी

(₹ लाख में)

1977 तक अधिमान्य शेयर 3950 100 3.95

जोड़ = 5.95

13	हरियाणा टेक्सटाइल्स लि०, फरीदाबाद	1990 तक	इक्विटी शेयर	80000	10	8.00			
14	हिन्दी प्रोटेक्टिव कोर्टिंग लि०, रोज-का-मयो	1990 तक	इक्विटी शेयर	100000	10	10.00			
15	हिन्दुस्तान डोवीडेट टुल्ज लि०, फरीदाबाद	1964 तक	संचयी अधिमान्य शेयर		100	0.64			
16	जगतजीत कोटन टैसटाईल्ज मिलज लि०, फगवाडा	1956 तक	5 प्रतिशत अधिमान्य शेयर		100	0.00(क)			

(क) ₹ 0.01 लाख से कम।

14 -सरकार के निवेशों के ब्यौरे का विस्तृत विवरण 2009-10 के अन्त तक
भाग-2- वर्ष 2009-10 तक के निवेशों का विवरण

क्र.सं.	संस्था का नाम	निवेश का/के वर्ष	निवेश का विवरण			निवेशित राशि	कुल प्रदत्त पूंजी पर सरकारी निवेश की प्रतिशतता	घोषित लाभांश जो वर्ष के दौरान सरकार के नाम जमा कया गया	घोषित लाभांश को वर्ष के दौरान सरकार के नाम जमा नहीं किया गया	अभ्युक्तियां
			प्रकार	शेयरों की संख्या/	प्रत्येक शेयर का अंकित मूल्य					
1	2	3	4	5	6	7	8	9	10	11

संयुक्त पूंजी कम्पिनयां - जारी

(₹ लाख में)

17	जीन्द इन्डस्ट्रीज लि0, संगरूर	1999 तक	साधारण शेयर		6	0.09				
18	मालवा चीनी मिलज लि0, धूरी	1955 तक	साधारण शेयर		10	3.03				
		1955 तक	अधिमान्य शेयर		25	0.71				
					जोड़ =		3.74			
19	मोहता इलैक्ट्रो स्टील लि., नई दिल्ली	1976 तक	अधिमान्य शेयर	9995	100	9.99				
20	मैसूर पेपर मिलज, बंगलौर	1968 तक	अधिमान्य शेयर	75	10	0.02				
21	प्रेस्टोलाईट इण्डिया फरीदाबाद	आफ 1970 तक	अधिमान्य शेयर	5000	100	5.00				

14 -सरकार के निवेशों के ब्यौरे का विस्तृत विवरण 2009-10 के अन्त तक

भाग-2- वर्ष 2009-10 तक के निवेशों का विवरण

क्र.सं.	संस्था का नाम	निवेश का/के वर्ष	निवेश का विवरण			निवेशित राशि	कुल प्रदत्त पूंजी पर सरकारी निवेश की प्रतिशतता	घोषित लाभांश जो वर्ष के दौरान सरकार के नाम जमा कया गया	घोषित लाभांश को वर्ष के दौरान सरकार के नाम जमा नहीं किया गया	अभ्युक्तियां
			प्रकार	शेयरों की संख्या/	प्रत्येक शेयर का अंकित मूल्य					
1	2	3	4	5	6	7	8	9	10	11

संयुक्त पूंजी कम्पिनयां- जारी

(₹ लाख में)

22	राम फाइबर्स लि., भिवानी	1981 तक	इक्विटी शेयर	148370	10	14.84				
23	सहगल पेपर लि., धारूहेड़ा	1977 तक	इक्विटी शेयर	250000	10	25.00				
24	सिकन्दज लि., नई दिल्ली	1965 तक	इक्विटी शेयर		10	..(क)				
25	श्री कृष्ण राजिन्द्रा लि., बंगलौर	1968 तक	अधिमान्य शेयर	75	50	0.07				
26	वी ओरिएन्टलस्पन पाईप कम्पनी लि., नई दिल्ली	1966 तक	अधिमान्य शेयर		100	3.74				
27	टाइगर लोकस लि., नई दिल्ली	1975 तक	अधिमान्य शेयर	7500	100	7.50	10.00			
28	तिरूपित वूलन मिल्स लि., माथुपुर	1980 तक	अधिमान्य शेयर	9975	100	9.98				

(क) ₹ 0.01 लाख से कम।

14 -सरकार के निवेशों के ब्यौरे का विस्तृत विवरण 2009-10 के अन्त तक

भाग-2- वर्ष 2009-10 तक के निवेशों का विवरण

क्र.सं.	संस्था का नाम	निवेश का/के वर्ष	निवेश का विवरण			निवेशित राशि	कुल प्रदत्त पूंजी पर सरकारी निवेश की प्रतिशतता	घोषित लाभांश जो वर्ष के दौरान सरकार के नाम जमा कया गया	घोषित लाभांश को वर्ष के दौरान सरकार के नाम जमा नहीं किया गया	अभ्युक्तियां
			प्रकार	शेयरों की संख्या/	प्रत्येक शेयर का अंकित मूल्य					
1	2	3	4	5	6	7	8	9	10	11

संयुक्त पूंजी कम्पिनयां - समाप्त

(₹ लाख में)

29	उष्मा फोर्जिंग एण्ड स्टेम्पिंगस लि., नई दिल्ली	1965 तक	अधिमान्य शेयर		100	1.01				
		1965 तक	इक्विटी शेयर		10	0.59				
					जोड़ =	1.60	..			
30	उष्मा बुनाई और कताई मिलज लि., फरीदाबाद	1966 तक	संचयी अधिमान्य शेयर		210	7.48				
31	विक्टर केबलस, फरीदाबाद	1982 तक	इक्विटी शेयर	127500	10	12.75				
	जोड़ III- संयुक्त पूंजी कम्पिनयां -					1,75.18(क)				

(क) क्रम संख्या 3,5,6,8,9,11, से 14,19,21 से 23,27,28 व 31 तक की संस्थाओं के निवेश के आंकड़ों में ₹92.37 लाख की भिन्नता है जोकि जाँच अधीन है।

14 -सरकार के निवेशों के ब्यौरे का विस्तृत विवरणी
भाग-2- वर्ष 2009-10 तक के निवेशों का विवरण

क्र.सं.	संस्था का नाम	निवेश का/के वर्ष	निवेश का विवरण			निवेशित राशि	कुल प्रदत्त पूंजी पर सरकारी निवेश की प्रतिशतता	घोषित लाभांश जो वर्ष के दौरान सरकार के नाम जमा कया गया	घोषित लाभांश को वर्ष के दौरान सरकार के नाम जमा नहीं किया गया	अभ्युक्तियां
			प्रकार	शेयरों की संख्या/	प्रत्येक शेयर का अंकित मूल्य					
1	2	3	4	5	6	7	8	9	10	11

(₹ लाख में)

IV- सहकारी बैंक, समितियां आदि -

1	केन्द्रीय सहकारी बैंक(13)	2009 तक	साधारण शेयर	3632546	100	34,51.51	17.39	लाभांश 2004-05 से 2006-07 तक किए गए निवेश उपर ₹ 180.66 लाख सेवा निवृत्त किए गए।
2	केन्द्रीय सहकारी उपभोक्ता भण्डार(32)	2006 तक	साधारण शेयर	73024	500	3,52.27		वर्ष के दौरान ₹ 13.95 लाख सेवा निवृत्त किए गए
3	चतुर्थ श्रेणी नगरपालिका कर्मचारी उधार (क्रेडिट) समितियां(9)	1980 तक	साधारण शेयर	1705	10	0.17		
4	हसकारी कृषक उधार सेवा समितियां(17)	2009 तक	साधारण शेयर	101480	100	57.13		वर्ष के दौरान ₹ 44.35 लाख सेवा निवृत्त किए गए
		2009-10	साधारण शेयर	10000	100	10.00	27.07	लाभांश पिछले सालों से संबंधित है।
जोड़ =						67.13	27.07	

14 -सरकार के निवेशों के ब्यौरे का विस्तृत विवरण 2009-10 के अन्त तक
भाग-2- वर्ष 2009-10 तक के निवेशों का विवरण

क्र.सं.	संस्था का नाम	निवेश का/के वर्ष	निवेश का विवरण			निवेशित राशि	कुल प्रदत्त पूंजी पर सरकारी निवेश की प्रतिशतता	घोषित लाभांश जो वर्ष के दौरान सरकार के नाम जमा कया गया	घोषित लाभांश को वर्ष के दौरान सरकार के नाम जमा नहीं किया गया	अभ्युक्तियां
			प्रकार	शेयरों की संख्या/	प्रत्येक शेयर का अंकित मूल्य					
1	2	3	4	5	6	7	8	9	10	11

सहकारी बैंक, समितियां आदि - जारी

(₹ लाख में)

5	एक फल उत्पादक सहित सहकारी विपणन एवं संसाधन समितिया(76)	2009 तक	साधारण शेयर	65299	1000	5,92.06				
		2009-10		4500	1000	45.00				
					जोड़ =	6,37.06(क)				
6	सहकारी दुग्ध आपूर्ति समितियं(197)	2003 तक	साधारण शेयर	501939	10	55.69				
7	सहकारी मुर्गीपालन समितियां	2003 तक	साधारण शेयर	880	100	0.88				
8	सहकारी चीनी मिल ,करनाल	1980 तक	साधारण शेयर	35000	100	35.00	77.00			
9	सहकारी चीनी मिल, भूना	2006 तक	साधारण शेयर	1173500	100	11,73.50				

(क) ₹ 0.49 लाख लेखा आंकड़ों से भिन्न हैं जो जांच अंधीन हैं।

14 -सरकार के निवेशों के ब्यौरे का विस्तृत विवरणी
भाग-2- वर्ष 2009-10 तक के निवेशों का विवरण

क्र.सं.	संस्था का नाम	निवेश का/के वर्ष	निवेश का विवरण			निवेशित राशि	कुल प्रदत्त पूंजी पर सरकारी निवेश की प्रतिशतता	घोषित लाभांश जो वर्ष के दौरान सरकार के नाम जमा कया गया	घोषित लाभांश को वर्ष के दौरान सरकार के नाम जमा नहीं किया गया	अभ्युक्तियां
			प्रकार	शेयरों की संख्या/	प्रत्येक शेयर का अंकित मूल्य					
1	2	3	4	5	6	7	8	9	10	11

सहकारी बैंक, समितियां आदि - जारी

(₹ लाख में)

10	सहकारी चीनी मिल, जीन्द	2003 तक	साधारण शेयर	306543	100	3,06.54				
11	सहकारी चीनी मिल, कैथल	1993 तक	साधारण शेयर	1040500	100	10,40.50				
12	सहकारी चीनी मिल, पलवल	2004 तक	साधारण शेयर	277960	100	2,77.96				
13	सहकारी चीनी मिल, शाहबाद	1989 तक	साधारण शेयर	10000	100	10.00		14.71	लाभांश पिछले सालों से संबंधित है।	
14	सहकारी चीनी मिल, सोनीपत	1997 तक	साधारण शेयर	206000	100	2,06.00	78.60			
15	सहकारी चीनी मिल, मेहम	1997 तक	साधारण शेयर	909000	100	9,09.00				
16	हांसी सहकारी कताई मिल, हांसी	1985 तक	साधारण शेयर	25000	100	25.00				
17	हरियाणा सहकारी चीनी मिल, रोहतक	1956 तक	साधारण शेयर	13450	100	13.45	16.00			

14 -सरकार के निवेशों के ब्यौरे का विस्तृत विवरणी
भाग-2- वर्ष 2009-10 तक के निवेशों का विवरण

क्र.सं.	संस्था का नाम	निवेश का/के वर्ष	निवेश का विवरण			निवेशित राशि	कुल प्रदत्त पूंजी पर सरकारी निवेश की प्रतिशतता	घोषित लाभांश जो वर्ष के दौरान सरकार के नाम जमा कया गया	घोषित लाभांश को वर्ष के दौरान सरकार के नाम जमा नहीं किया गया	अभ्युक्तियां
			प्रकार	शेयरों की संख्या/	प्रत्येक शेयर का अंकित मूल्य					
1	2	3	4	5	6	7	8	9	10	11

सहकारी बैंक, समितियां आदि - जारी

(₹ लाख में)

18	हरियाणा हथकरघा बुनकर एपैक्स सहकारी औद्योगिक समिति, पानीपत	2001 तक	साधारण शेयर	115533	50/100	85.20	93.00			
19	हरियाणा हथकरघा बनुकर समितिया(66)	1994 तक	साधारण शेयर	50	10/100	0.03				
20	हरियाणा राज्य सहकारी बैंक लि0, चण्डीगढ	2009 तक	साधारण शेयर	664127	100	6,64.13	42.55	13.87	लाभांश वर्ष 2007-08 से संबंधित है ।	
		2009-10	साधारण शेयर	475000	100	475				
					जोड़ =	11,39.13		13.87		
21	हरियाणा राज्य सहकारी विकास महासंघ, चण्डीगढ	2009 तक	साधारण शेयर	31100	100	31.10				

14 -सरकार के निवेशों के ब्यौरे का विस्तृत विवरण 2009-10 के अन्त तक

भाग-2- वर्ष 2009-10 तक के निवेशों का विवरण

क्र.सं.	संस्था का नाम	निवेश का/के वर्ष	निवेश का विवरण			निवेशित राशि	कुल प्रदत्त पूंजी पर सरकारी निवेश की प्रतिशतता	घोषित लाभांश जो वर्ष के दौरान सरकार के नाम जमा कया गया	घोषित लाभांश को वर्ष के दौरान सरकार के नाम जमा नहीं किया गया	अभ्युक्तियां
			प्रकार	शेयरों की संख्या/	प्रत्येक शेयर का अंकित मूल्य					
1	2	3	4	5	6	7	8	9	10	11

सहकारी बैंक, समितियां आदि - जारी

(₹ लाख में)

		2009-10	साधारण शेयर	25000	100	25.00				
					जोड़ =	56.10				
22	हरियाणा राज्य सहकारी आवास वित्त समिति	2002 तक	साधारण शेयर	367220	100/500	4,31.10				
23	हरियाणा राज्य सहकारी औद्योगिक महासंघ, अम्बाला	2002 तक	साधारण शेयर	986575	200	95.18			₹ 2.89 लाख का निवेश वर्ष के दौरान सेवा निवृत्त किया गया।	
24	हरियाणा राज्य सहकारी भूमि विकास बैंक लि0, चण्डीगढ	1996 तक	साधारण शेयर	158440	100	1,58.44				
25	हरियाणा राज्य सहकारी दुग्ध आपूर्ति महासंघ	1996 तक	साधारण शेयर	126830	1000	12,68.30	100.00			

14 -सरकार के निवेशों के ब्यौरे का विस्तृत विवरणी

भाग-2- वर्ष 2009-10 तक के निवेशों का विवरण

क्र.सं.	संस्था का नाम	निवेश का/के वर्ष	निवेश का विवरण			निवेशित राशि	कुल प्रदत्त पूंजी पर सरकारी निवेश की प्रतिशतता	घोषित लाभांश जो वर्ष के दौरान सरकार के नाम जमा कया गया	घोषित लाभांश को वर्ष के दौरान सरकार के नाम जमा नहीं किया गया	अभ्युक्तियां
			प्रकार	शेयरों की संख्या/	प्रत्येक शेयर का अंकित मूल्य					
1	2	3	4	5	6	7	8	9	10	11

सहकारी बैंक, समितियां आदि - जारी

(₹ लाख में)

26	हरियाणा राज्य सहकारी आपूर्ति और विपणन महासंघ लि0, चण्डीगढ़	2000 तक	साधारण शेयर	4132	500	20.66(क)		1.87	लाभांश वर्ष 2007-08 से संबंधित है।
27	हरियाणा राज्य उपभोक्ता भंडार महासंघ, चण्डीगढ़	1994 तक	साधारण शेयर	540990	100	5,40.99		97.47	लाभांश वर्ष 2005-06 से 2007-08 से संबंधित है।
28	एकीकृत सहकारी विकास समितियां	2009 तक	साधारण शेयर	5668662	100	51,15.13			वर्ष के दौरान ₹ 553.52 लाख का निवेश सेवा निवृत्त किया गया
		2009-10	साधारण शेयर	0	100	5,88.69			
					जोड़ =	57,03. 83			
29	श्रम और निर्माण समितियां(253)	2004 तक	साधारण शेयर	281016	10/100	54.28(ख)			वर्ष के दौरान ₹ 6.40 लाख का निवेश सेवा निवृत्त किया गया।

(क) ₹ 0.79 लाख लेखा आंकड़ों से भिन्न हैं जो जांच अधीन हैं।

(ख) ₹ 25.60 लाख लेखा आंकड़ों से भिन्न हैं जो जांच अधीन हैं।

14 -सरकार के निवेशों के ब्यौरे का विस्तृत विवरणी
भाग-2- वर्ष 2009-10 तक के निवेशों का विवरण

क्र.सं.	संस्था का नाम	निवेश का/के वर्ष	निवेश का विवरण			निवेशित राशि	कुल प्रदत्त पूंजी पर सरकारी निवेश की प्रतिशतता	घोषित लाभांश जो वर्ष के दौरान सरकार के नाम जमा कया गया	घोषित लाभांश को वर्ष के दौरान सरकार के नाम जमा नहीं किया गया	अभ्युक्तियां
			प्रकार	शेयरों की संख्या/	प्रत्येक शेयर का अंकित मूल्य					
1	2	3	4	5	6	7	8	9	10	11

सहकारी बैंक, समितियां आदि - जारी

(₹ लाख में)

		2009-10	साधारण शेयर			10.00				
					जोड़ =	64.28				
30	पानीपत सहकारी चीनी मिल, पानीपत	1998 तक	साधारण शेयर	281406	100	2,81.41	35.90			
31	प्राथमिक सहकारी भूमि विकास बैंक(46)	2009 तक	साधारण शेयर	3172786	10/100	34,35.25			वर्ष के दौरान ₹ 75.09 लाख का निवेश सेवा निवृत्त किया गया।	
		2009-10	साधारण शेयर	200000	100	2,00.00				
					जोड़ =	36,35.25				
32	प्राथमिक सहकारी उपभोक्ता भण्डार(6)	1969 तक	साधारण शेयर	170	100	0.17	42.00			
33	शहरी सहकारी बैंक(6)	2009 तक	साधारण शेयर	80200	50	40.10				

14 -सरकार के निवेशों के ब्यौरे का विस्तृत विवरणी
भाग-2- वर्ष 2009-10 तक के निवेशों का विवरण

क्र.सं.	संस्था का नाम	निवेश का/के वर्ष	निवेश का विवरण			निवेशित राशि	कुल प्रदत्त पूंजी पर सरकारी निवेश की प्रतिशतता	घोषित लाभांश जो वर्ष के दौरान सरकार के नाम जमा कया गया	घोषित लाभांश को वर्ष के दौरान सरकार के नाम जमा नहीं किया गया	अभ्यक्तियां
			प्रकार	शेयरों की संख्या/	प्रत्येक शेयर का अंकित मूल्य					
1	2	3	4	5	6	7	8	9	10	11

सहकारी बैंक, समितियां आदि - जारी

(₹ लाख में)

	2009-10	साधारण शेयर	150000	50	75.00					
						जोड़ =	1,15.10			
34	क्षेत्रिय ग्रामीण बैंक(4)	2003 तक	साधारण शेयर	..	100	3,98.41				
35	सहकारी चीनी मिल, गोहाना	2000 तक	साधारण शेयर	10000	100	10.00				
36	सहकारी चीनी मिल, सिरसा	2000 तक	साधारण शेयर	10000	100	10.00				
37	सहकारी चीनी मिल महासंघ	2009 तक	साधारण शेयर	170500	100	1,70.50				
	2009-10	साधारण शेयर	24500	100	15.00					
						जोड़ =	1,85.50			

14 -सरकार के निवेशों के ब्यौरे का विस्तृत विवरणी
भाग-2- वर्ष 2009-10 तक के निवेशों का विवरण

क्र.सं.	संस्था का नाम	निवेश का/के वर्ष	निवेश का विवरण			निवेशित राशि	कुल प्रदत्त पूंजी पर सरकारी निवेश की प्रतिशतता	घोषित लाभांश जो वर्ष के दौरान सरकार के नाम जमा कया गया	घोषित लाभांश को वर्ष के दौरान सरकार के नाम जमा नहीं किया गया	अभ्युक्तियां
			प्रकार	शेयरों की संख्या/	प्रत्येक शेयर का अंकित मूल्य					
1	2	3	4	5	6	7	8	9	10	11

सहकारी बैंक, समितियां आदि - जारी

(₹ लाख में)

38	श्रम तथा निर्माण महासंघ	2009 तक	साधारण शेयर	113000	100	1,11.91				
		2009-10	साधारण शेयर			66.85				
						जोड़ =	1,78.76			
39	एपेक्स सहकारी बैंक	2009 तक	साधारण शेयर	200000	100	2,00.00				
		2009-10	साधारण शेयर	100000	100	1,00.00				
						जोड़ =	3,00.00			
40	चीनी मिलों में जैविक नियंत्रण प्रयोगशाला	2006-07	साधारण शेयर	35000	100	35.00				
41	आवास महासंघ	2009 तक	साधारण शेयर	27000	100	27.00				

वर्ष के दौरान ₹ 1.09 लाख का निवेश सेवा निवृत्त किया गया।

14 -सरकार के निवेशों के ब्यौरे का विस्तृत विवरणी
भाग-2- वर्ष 2009-10 तक के निवेशों का विवरण

क्र.सं.	संस्था का नाम	निवेश का/के वर्ष	निवेश का विवरण			निवेशित राशि	कुल प्रदत्त पूंजी पर सरकारी निवेश की प्रतिशतता	घोषित लाभांश जो वर्ष के दौरान सरकार के नाम जमा कया गया	घोषित लाभांश को वर्ष के दौरान सरकार के नाम जमा नहीं किया गया	अभ्युक्तियां
			प्रकार	शेयरों की संख्या/	प्रत्येक शेयर का अंकित मूल्य					
1	2	3	4	5	6	7	8	9	10	11

सहकारी बैंक, समितियां आदि - समाप्त

(₹ लाख में)

		2009-10	साधारण शेयर	100000	100	1,00.00				
							जोड़ =	1,27.00		
42	हरियाणा डायरी विकास निगम फेडरेशन लि० पंचकूला।	2009 तक	साधारण शेयर	1300000	100	13,00.00				
		2009-10		20000	100	20.00				
							जोड़ =	13,20.00		
							जोड़- सहकारी बैंक एवं समितियां -	2,47,21.50	172.38	
							कुल जोड़-	55,75,17.58	960.38	938.89

14 -सरकार के निवेशों के ब्यौरे का विस्तृत विवरणी

अनुभाग-3- वर्ष 2009- 2010 के अन्त तक मुख्य शीर्ष एवं तथु शीर्ष के अन्तर्गत निवेश का विस्तृत विवरण
मुख्य/तथु शीर्ष गत वर्ष के अन्त चालू वर्ष में निवेश चालू वर्ष में विनिवेश इस वर्ष के अन्त में
तक निवेश निवेश

(₹ लाख में)

4225	अनुसूचित जातियों, अनुसूचित जनजातियों तथा अन्य पिछड़े वर्गों के कल्याण पर पूंजीगत परियोजना-				
01	अनुसूचित जातियों का कल्याण-				
190	सार्वजनिक क्षेत्र तथा अन्य उपक्रमों में निवेश-	28,43.29	1,80.00	..	30,23.29
03	पिछड़े वर्गों का कल्याण-				
190	सार्वजनिक क्षेत्र तथा अन्य उपक्रमों में निवेश- हरियाणा पिछड़े वर्गों तथा आर्थिक रूप से कमजोर वर्ग कल्याण निगम चण्डीगढ़।	14,65.99	1,00.00	..	15,65.99
4235	सामाजिक सुरक्षा और कल्याण पर पूंजीगत परियोजना				
02	सामाजिक कल्याण				
190	सार्वजनिक क्षेत्र तथा अन्य उपक्रमों में निवेश- (i) हरियाणा महिला विकास निगम चण्डीगढ़ (ii) हरियाणा पिछड़े वर्गों तथा आर्थिक रूप से कमजोर वर्ग कल्याण निगम चण्डीगढ़।	1,44.60	141.50	..	2,86.10

14 -सरकार के निवेशों के ब्यौरे का विस्तृत विवरणी

अनुभाग-3- वर्ष 2010 के अन्त तक मुख्य शीर्ष एवं लघु शीर्ष के अन्तर्गत निवेश का विस्तृत विवरण

मुख्य/लघु शीर्ष	गत वर्ष के अन्त तक निवेश	चालू वर्ष में निवेश	चालू वर्ष में विनिवेश	इस वर्ष के अन्त में निवेश
4250	(₹ लाख में)			
195	अन्य सामाजिक सेवाओं पर पूंजीगत परिव्यय			
201	श्रम सहकारिताएं श्रम तथा निर्माण समितियों में निवेश -	35.08	..	6.40
789	श्रम- श्रम तथा निर्माण संघ को शेयर पूंजी अनुसूचित जातियों के लिए विशेष घटक योजना	97.00	66.85	1.09
4425	सहकारिता पर पूंजीगत परिव्यय			
107	उधार सहकारिताओं में निवेश			
	(i) चतुर्थ श्रेणी नगरपालिका कर्मचारी उधार समितियां	0.17
	(ii) शहरी सहकारी बैंक	40.10	75.00	..
	(iii) हरियाणा राज्य सहकारी भूमि विकास बैंक	1,58.44
	(iv) सहकारी कृषि उधार सेवा समितियां	1,01.48	10.00	44.35
	(v) हरियाणा राज्य सहकारी बैंक लि. , चण्डीगढ़	6,64.13	4,75.00	..
	(vi) केन्द्रीय / प्राथमिक भूमि विकास बैंक की शेयर पूंजी में सरकारी अंशदान	35,10.34	2,00.00	75.09
	(vii) केन्द्रीय सहकारी बैंक	36,32.17	..	1,80.66
	(viii) अपेक्स सहकारी बैंक	2,00.00	1,00.00	..

14 -सरकार के निवेशों के ब्यौरे का विस्तृत विवरणी

(₹ लाख में)

अनुभाग-3- वर्ष 2010 के अन्त तक मुख्य शीर्ष एवं लघु शीर्ष के अन्तर्गत निवेश का विस्तृत विवरण

मुख्य/लघु शीर्ष	गत वर्ष के अन्त तक निवेश	चालू वर्ष में निवेश	चालू वर्ष में विनिवेश	इस वर्ष के अन्त में निवेश
(ix) आवासीय महासंघ	27.00	1,00.00	..	1,27.00
(x) हरियाणा दुग्ध सुधार निगम संघ पंचकूला	13,00.00	20.00	..	13,20.00
(xi) हरियाणा राज्य सहकारी संघ	15.00	25.00	..	40.00
108 अन्य सहकारिताओं में निवेश-				
(i) सहकारी चीनी मिल महासंघ की शेयर पूंजी में सरकारी अंशदान	93.50			93.50
(ii) हरियाणा राज्य उपभोक्ता भण्डार महासंघ, चण्डीगढ़	5,40.99			5,40.99
(iii) हरियाणा राज्य सहकारी विकास महासंघ, चण्डीगढ़	16.10			16.10
(iv) प्राथमिक सहकारी उपभोक्ता भण्डार, चण्डीगढ़	0.17			0.17
(v) सरकारी सहकारी समितियों और फल उत्पादक की शेयर पूंजी में सरकारी अंशदान	5,53.48	45.00	60.93	5,37.55
(vi) केन्द्रीय उपभोक्ता भण्डार की शेयर पूंजी में सरकारी अंशदान	4,66.22	..	13.95	4,52.27
(vii) एकीकृत सहकारी विकास कार्यक्रम	56,68.66	5,88.69	5,53.53	57,03.82

14 -सरकार के निवेशों के ब्यौरे का विस्तृत विवरणी

अनुभाग-3- वर्ष 2010 के अन्त तक मुख्य शीर्ष एवं लघु शीर्ष के अन्तर्गत निवेश का विस्तृत विवरण					
मुख्य/लघु शीर्ष	गत वर्ष के अन्त तक निवेश	चालू वर्ष में निवेश	चालू वर्ष में विनिवेश	इस वर्ष के अन्त में निवेश	
					(₹ लाख में)
4801	उर्जा का पूंजीगत लेखा				
05	संचरण तथा वितरण				
190	सार्वजनिक क्षेत्र के तथा अन्य उपक्रमों में निवेश				
	(i) हरियाणा विद्युत प्रसारण निगम लिमिटेड	10,11,77.57	2,08,81.00	..	12,20,58.57
	(ii) हरियाणा पावर जेनरेशन लिमिटेड	23,35,21.62	4,43,36.00	..	27,78,57.62
	(iii) उत्तर हरियाणा बिजली वितरण निगम लिमिटेड	4,03,58.26	1,14,70.00	..	5,18,28.26
	(iv) दक्षिण हरियाणा बिजली वितरण निगम लिमिटेड	4,94,64.41	96,95.00	..	5,91,59.41
789	अनुसूचित जातियों के लिए विशेष घटक योजना निवेश				
	हरियाणा विद्युत प्रसारण निगम	14,50.00	17,50.00	..	32,00.00
	उत्तर हरियाणा बिजली वितरण निगम लिमिटेड	14,50.00	17,50.00	..	32,00.00
4851	ग्रामों/उद्योग और लघु उद्योगों पर पूंजीगत परिष्यय				

14 -सरकार के निवेशों के ब्यौरे का विस्तृत विवरणी

अनुभाग-3- वर्ष 2010 के अन्त तक मुख्य शीर्ष एवं लघु शीर्ष के अन्तर्गत निवेश का विस्तृत विवरण

मुख्य/लघु शीर्ष गत वर्ष के अन्त चालू वर्ष में निवेश चालू वर्ष में विनिवेश इस वर्ष के अन्त में तक निवेश निवेश

(₹ लाख में)

195	आद्योगिक सहकारिताएं	98.07	..	2.89	95.18
	(i) हरियाणा राज्य सहकारी आद्योगिक महासंघ लि. अम्बाला				
4859	दूरसंचार और इलेक्ट्रॉनिक उद्योग पर पूंजीगत परिच्यय				
02	इलेक्ट्रॉनिकस				
190	सर्वजनिक क्षेत्र के तथा अन्य उपक्रमों में निवेश	9,82.76		1.00	9,83.76
4859	हरियाणा राज्य इलेक्ट्रॉनिक विकास निगम लि. चण्डीगढ़ के लिए कार्य चलन व्यय				
	दूरसंचार और इलेक्ट्रॉनिक उद्योग पर पूंजीगत परिच्यय				
4860	उपभोक्ता उद्योगों पर पूंजीगत परिच्यय				
195	सहकारी बीपी मिल निवेश				
	सहकारी बीपी मिल महासंघ	77.00		15.00	92.00
4885	उद्योग और खनिजों पर अन्य पूंजीगत परिच्यय				
01	आद्योगिक वित्तीय संस्थाओं में निवेश				
190	सर्वजनिक क्षेत्र तथा अन्य उपक्रमों में निवेश				
	(i)सर्वजनिक और अन्य आद्योगिक उपक्रम				

14 -सरकार के निवेशों के ब्यौरे का विस्तृत विवरणी

अनुभाग-3- वर्ष 2010 के अन्त तक मुख्य शीर्ष एवं लघु शीर्ष के अन्तर्गत निवेश का विस्तृत विवरण

मुख्य/लघु शीर्ष	गत वर्ष के अन्त तक निवेश	चालू वर्ष में निवेश	चालू वर्ष में विनिवेश	इस वर्ष के अन्त में निवेश
-----------------	--------------------------	---------------------	-----------------------	---------------------------

(₹ लाख में)

(ii)हरियाणा राज्य लघु उद्योग तथा निर्यात निगम लि. चण्डीगढ़
(iii)हरियाणा टैनरीज लि. जीन्द
(iv)हरियाणा ब्रेबरीज लि. मुख्तल
(v)हरियाणा वित्तीय निगम चण्डीगढ़	7,76,80.10	1,45.00	..	1,78,25.10
(vi)हरियाणा राज्य औद्योगिक विकास निगम चण्डीगढ़
(vii)निर्यात विकास औद्योगिक पार्क कुण्डली
5055 सड़क परिवहन पर पूंजीगत परिव्यय				
190 सार्वनिक क्षेत्र और अन्य में निवेश				
हरियाणा सरकार निर्माण निगम लि. गुड़गांवा	6,20.00	20.00	..	6,40.00
जोड़	46,84,51.83	9,22,00.04	9,38.89	55,97,12.98

15- सरकार के ऋण और अन्य ब्याज देय दायित्वों की ब्यौरेवार विवरणी

लेखा शीर्ष	ऋण की ब्याख्या	प्रथम अप्रैल 2009 को शेष	वर्ष के दौरान वृद्धियां	वर्ष के दौरान विमुक्तियां	31 मार्च 2010 को शेष		
					31 मार्च 2010 को शेष	प्रतिशत में वृद्धि (+)/कमी(-)	ब्याज अदायगी
1	2	3	4	5	6	7	8
(₹ लाख में)							
ड. लोक ऋण --							
6003	राज्य सरकार का आंतरिक ऋण --						
101	बजार कर्ज	72,47,90.37	40,00,00.00	3,16,32.47	1,09,31,57.90	50.82	6,24,03.56
103	भारतीय जीवन बीमा निगम से कर्ज	15,98.10	..	3,08.22	12,89.88	-19.29	..
104	भारतीय सामान्य बीमा निगम से कर्ज	11,58.70	..	1,99.48	9,59.22	-17.22	..
105	कृषि तथा ग्रामीण विकास के लिए राष्ट्रीय बैंक से कर्ज	9,70,67.12	2,89,33.30	1,51,40.23	11,08,60.19	14.21	..
106	क्षतिपूरक बन्ध पत्र	14,15,60.30	..	2,02,22.90	12,13,37.40	-14.29	..
107	भारतीय स्टेट बैंक व अन्य बैंकों से कर्ज	0.00	26,00,00.00	13,20,00.00	12,80,00.00	0.00	4,05,62.55
108	राष्ट्रीय सहकारी विकास निगम से कर्ज	1,08,38.16	..	9,77.87	98,60.29	-9.02	..
109	अन्य संस्थाओं से कर्ज	8,28,42.93	4,54,95.12	1,30,34.38	11,53,03.67	39.18	2,47.01
110	भारतीय रिजर्व बैंक से अर्थोपाय अगिम	..	1,69,58.00	1,69,58.00	5.44

15- सरकार के ऋण और अन्य ब्याज देय दायित्वों की ब्यौरेवार विवरणी जारी

लेखा शीर्ष	ऋण की ब्याख्या	प्रथम अप्रैल 2009 को शेष	वर्ष के दौरान वृद्धियां	वर्ष के दौरान विमुक्तियां	31 मार्च 2010 को शेष	31 मार्च 2010 को शेष		
						प्रतिशत में वृद्धि (+)/कमी(-)	ब्याज अदायगी	
1	2	3	4	5	6	7	8	
							(₹ लाख में)	
ड. लोक ऋण --								
6003	राज्य सरकार का आंतरिक ऋण --							
111	केन्द्रीय सरकार की राष्ट्रीय लघु बचत निधि को जारी विशेष प्रतिभूतियां	1,04,55,92.65	8,06,10.00	2,71,67.25	1,09,90,35.40	5.11	10,26,35.76	
जोड़ -- 6003 राज्य सरकार का आंतरिक ऋण		2,10,54,48.33	83,19,96.42	25,76,40.80	2,67,98,03.95	27.28	20,58,54.32	
6004	केन्द्रीय सरकार से कर्जे तथा पेशगियां -							
01	योजनेतर कर्जे -						..	
201	गृह निर्माण पेशगियां	3,19.09	..	58.56	2,60.53	-18.35	..	
203	पुलिस- पुलिस बल का आधुनिकीकरण	30,55.44	..	2,97.69	27,57.75	-9.74	..	
261	सामान्य शिक्षा—विश्वविद्यालय और उच्चतर शिक्षा	40.56	..	0.00	40.56	
जोड़—01 योजनेतर कर्जे		34,15.09	..	3,56.25	3,058.84	-10.43	3,80.46	

15- सरकार के ऋण और अन्य ब्याज देय दायित्वों की ब्यौरेवार विवरणी जारी

लेखा शीर्ष	ऋण की ब्याख्या	प्रथम अप्रैल 2009 को शेष	वर्ष के दौरान वृद्धियां	वर्ष के दौरान विमुक्तियां	31 मार्च 2010 को शेष		अदायगी ब्याज	
					31 मार्च 2010 को शेष	प्रतिशत में वृद्धि (+)/कमी(-)		
1	2	3	4	5	6	7	8	
							(₹ लाख में)	
02	राज्य/संघ राज्य क्षेत्र की योजनागत योजनाओं के लिए कर्जे-							
101	ब्लॉक कर्जे	4,02,56.10	1,37,09.38	7,58.05	5,32,07.43	32.17	27,86.40	
105	12 वें वित्त आयोग की सिफारिशों के अनुसार समेकित राज्य योजनागत कर्जे	15,46,59.57		1,54,66.44(क)	13,91,93.14	-10.00	69,59.89	
	जोड़-02 राज्य/संघ राज्य क्षेत्र की योजनागत योजनाओं के लिए कर्जे	19,49,15.67	1,37,09.38	1,62,24.48(क)	19,24,00.56	-1.29	97,46.29	
ड.	लोक ऋण-							
6004	केन्द्रीय सरकार से कर्जे तथा पेशगियां--जारी							
03	केन्द्रीय योजनागत योजनाओं के लिए कर्जे-							
211	भूमि एवं जल संरक्षण--	15,28.33	..	1,90.81	13,37.52	-12.48	1,98.67	
	जोड़-03 केन्द्रीय योजनागत योजनाओं के लिए कर्जे	15,28.33	..	1,90.81	13,37.52	-12.48	1,98.67	

(क). वित्त मंत्रालय भारत सरकार के व्यय विभाग द्वारा समेकित कर्जों पर दी गई ऋण सहायता रुपये 96,66.52 लाख का प्रतिनिधित्व करती है।

15- सरकार के ऋण और अन्य ब्याज देय दायित्वों की ब्यौरेवार विवरणी जारी

लेखा शीर्ष	ऋण की ब्याख्या	प्रथम अप्रैल 2009 को शेष	वर्ष के दौरान वृद्धियां	वर्ष के दौरान विमुक्तियां	31 मार्च 2010 को शेष		अदायगी ब्याज
					31 मार्च 2010 को शेष	प्रतिशत में वृद्धि (+)/कमी(-)	
1	2	3	4	5	6	7	8
						(₹ लाख में)	
6004	केन्द्रीय सरकार से कर्जे तथा पेशगियां--जारी						
04	केन्द्र द्वारा प्रायोजित योजनागत योजनाओं के लिए कर्जे--						
209	कृषि कार्य- अन्य कर्जे	22,99.93	-1,69.00(क)	1,07.26	21,92.67	- 4.66	
210	कृषि कार्य--वाणिज्यिक फसलें	4,15.00	..	9.84	2,36.16	- 43.09	
211	भूमि तथा जल संरक्षण--	2,09.87	..	25.17	1,84.70	-11.99	
	भूमि संरक्षण		..				
231	आर्थिक रूप से महत्वपूर्ण या अन्तर्राज्यीय सड़कें--	3.32		1.52	1.80	-45.78	
	सड़क-कार्य						

(क). माइनस प्राप्ति वर्ष 2008-09 से संबंधित ऋण को सहायतानुदान में बदलने के कारण थी ।

15- सरकार के ऋण और अन्य ब्याज देय दायित्वों की ब्यौरेवार विवरणी जारी

लेखा शीर्ष	ऋण की ब्याख्या	प्रथम अप्रैल 2009 को शेष	वर्ष के दौरान वृद्धियां	वर्ष के दौरान विमुक्तियां	31 मार्च 2010 को शेष		अदायगी ब्याज	
					31 मार्च 2010 को शेष	प्रतिशत में वृद्धि (+)/कमी(-)		
1	2	3	4	5	6	7	8	
							(₹ लाख में)	
6004	केन्द्रीय सरकार से कर्जे तथा पेशगियां--जारी							
04	केन्द्र द्वारा प्रायोजित योजनागत योजनाओं के लिए कर्जे--							
265	छोटे और मध्यम करबों का एकीकृत विकास (शहरी विकास के लिए कर्जे)-	52.10		11.53	40.57	-22.13		
	स्थानीय निकायों को कर्जे							
281	सहकारिता के लिए कर्जे--	1,44.12		14.92	1,29.20	-10.35		
	उधार सहकारिताओं को कर्जे							
282	अन्य सहकारिताओं के लिए कर्जे--	6.60			6.60			
	अन्य सहकारिताओं को कर्जे							
285	विद्युत परियोजनाओं के लिए कर्जे संचारण तथा वितरण	54.36		14.18	40.18	-26.09		
	जोड़--04 केन्द्र द्वारा प्रायोजित योजनागत योजनाओं के लिए कर्जे	31,85.30	-1,69.00(क)	1,84.42	28,31.88	-11.10	3,15.80	

(क). माइनस प्राप्ति वर्ष 2008-09 से संबंधित ऋण को सहायतानुदान में बदलने के कारण थी ।

15- सरकार के ऋण और अन्य ब्याज देय दायित्वों की ब्यौरेवार विवरणी जारी

लेखा शीर्ष	ऋण की ब्याख्या	प्रथम अप्रैल 2009 को शेष	वर्ष के दौरान वृद्धियां	वर्ष के दौरान विमुक्तियां	31 मार्च 2010 को शेष		अदायगी ब्याज
					31 मार्च 2010 को शेष	प्रतिशत में वृद्धि (+)/कमी(-)	
1	2	3	4	5	6	7	8
						(₹ लाख में)	
6004	केन्द्रीय सरकार से कर्जे तथा पेशगियां--समाप्त						
07	1984-85 से पूर्व कर्जे--						
102	राष्ट्रीय कर्जा छात्रवृत्ति योजना जोड़--07 1984-85 से पूर्व कर्जे जोड़--6004 केन्द्रीय सरकार से कर्जे तथा पेशगियां	43.26	43.26
		43.26	.	..	43.26
		20,30,87.65	1,35,40.38	1,69,55.97(क)	19,96,72.06	-1.68	1,06,41.12
	जोड़--इ. ऋण	2,30,85,35.98	84,55,36.80	27,45,96.77	2,87,94,76.01	24.73	21,64,95.44
झ.	अल्प बचतें, भविष्य निधियां, आदि--						
(ख)	भविष्य निधियां--						
8009	राज्य भविष्य निधियां--						
01	सिविल--						
101	सामान्य भविष्य निधियां	65,36,09.06	18,47,43.67	9,86,66.19	73,96,86.54	13.17	..
102	अंशदायी भविष्य निधि	7,26.82	7,26.82	0.00	..
104	अखिल भारतीय सेवा भविष्य निधि जोड़--01 सिविल	55,04.45	8,45.80	52.45	62,97.80	14.41	..
		65,98,40.33	18,55,89.47	9,87,18.64	74,67,11.16	13.17	0.00

(क). कृपया पृष्ठ संख्या पर पाद टिप्पणी देखें ।

15- सरकार के ऋण और अन्य ब्याज देय दायित्वों की ब्यौरेवार विवरणी जारी

लेखा शीर्ष	ऋण की ब्याख्या	31 मार्च 2010 को शेष					
		प्रथम अप्रैल 2009 को शेष	वर्ष के दौरान वृद्धियां	वर्ष के दौरान विमुक्तियां	31 मार्च 2010 को शेष	प्रतिशत में वृद्धि (+)/कमी(-)	अदायगी ब्याज
1	2	3	4	5	6	7	8
						(₹ लाख में)	
झ. (ख)	अल्प बचतें, भविष्य निधियां आदि भविष्य निधियां						
60	अन्य भविष्य निधियां-						
103	अन्य विविध भविष्य निधियां	2.27	1.22	0.00	3.49	53.74	
	जोड़-- 60 अन्य भविष्य निधि	2.27	1.22	0.00	3.49	53.74	
	जोड़--8009 राज्य भविष्य निधियां	65,98,42.60	18,55,90.69	9,87,18.64	74,67,14.65	13.17	5,43,66.77
	जोड़--(ख) भविष्य निधियां	65,98,42.60	18,55,90.69	9,87,18.64	74,67,14.65	13.17	5,43,66.77
(ग)	अन्य लेखे-						
8011	बीमा तथा पेंशन निधियां-						
107	हरियाणा राज्य सरकार के कर्मचारियों की सामूहिक बीमा योजना	11,00.90	14,41.17	21,20.97	421.10	-61.75	
	जोड़--8011 बीमा तथा पेंशन निधियां	11,00.90	14,41.17	21,20.97	421.10	-61.75	0.00
	जोड़--(ग) अन्य लेखे	11,00.90	14,41.17	21,20.97	421.10	-61.75	0.00
	जोड़--झ. अल्प बचतें, भविष्य निधियां, आदि	66,09,43.50	18,70,31.86	10,08,39.61	74,71,35.75	13.04	5,43,66.77
	कुल जोड़	2,96,94,79.48	1,03,25,68.66	37,54,36.38	3,62,66,11.76	22.13	27,08,62.21

विवरण संख्या-15 का अनुबन्ध-जारी

ऋण का विवरण	1 अप्रैल 2009 को शेष	वर्ष भर की वृद्धियाँ	वर्ष के दौरान विभूक्तियाँ	31 मार्च 2010 का शेष
इ-लोक ऋण--				
6003 राज्य सरकार का आन्तरिक ऋण--				
101 बाजार कर्जे--				
(i) ब्याज वाले बाजार कर्जे				
8.27 प्रतिशत हरियाणा विकास कर्जा 2019	..	10,00,00.00	..	10,00,00.00
7.83 प्रतिशत हरियाणा विकास कर्जा 2019	..	7,00,00.00	..	7,00,00.00
8.15 प्रतिशत हरियाणा विकास कर्जा 2019	..	12,00,00.00	..	12,00,00.00
8.54 प्रतिशत हरियाणा विकास कर्जा 2020	..	7,00,00.00	..	7,00,00.00
8.32 प्रतिशत हरियाणा विकास कर्जा 2020	..	4,00,00.00	..	4,00,00.00
7.27 प्रतिशत हरियाणा विकास कर्जा, 2019	12,95,00.00	12,95,00.00
7.80 प्रतिशत हरियाणा विकास कर्जा, 2019, द्वितीय श्रृंखला	15,00,00.00	15,00,00.00
7.53 प्रतिशत हरियाणा विकास कर्जा, 2015	1,64,97.00	1,64,97.00
7.77 प्रतिशत हरियाणा विकास कर्जा, 2015	1,89,85.70	1,89,85.70
7.33 प्रतिशत हरियाणा विकास कर्जा, 2016	1,65,93.30	1,65,93.30
7.02 प्रतिशत हरियाणा विकास कर्जा, 2015	86,00.00	86,00.00
7.32 प्रतिशत हरियाणा विकास कर्जा, 2014	99,43.60	99,43.60
7.36 प्रतिशत हरियाणा विकास कर्जा, 2014	1,65,65.00	1,65,65.00
6.35 प्रतिशत हरियाणा विकास कर्जा, 2013 द्वितीय श्रृंखला	2,11,70.00	2,11,70.00
5.70 प्रतिशत हरियाणा विकास कर्जा, 2014	2,71,03.50	2,71,03.50
5.60 प्रतिशत हरियाणा विकास कर्जा, 2014	2,04,88.40	2,04,88.40
5.90 प्रतिशत हरियाणा विकास कर्जा, 2017	1,41,01.50	1,41,01.50
5.85 प्रतिशत हरियाणा विकास कर्जा, 2015	1,98,86.49	1,98,86.49
6.20 प्रतिशत हरियाणा विकास कर्जा, 2015	2,12,05.33	2,12,05.33

(₹ लाख में)

विवरण संख्या-15 का अनुबन्ध-जारी

ऋण का विवरण	1 अप्रैल 2009 को शेष	वर्ष भर की वृद्धियाँ	वर्ष के दौरान	
			विभूक्तियाँ	31 मार्च 2010 का शेष
			(₹ लाख में)	
6.20 प्रतिशत हरियाणा विकास कर्जा, 2013	2,12,04.45	2,12,04.45
6.35 प्रतिशत हरियाणा विकास कर्जा, 2013	1,85,51.78	1,85,51.78
6.40 प्रतिशत हरियाणा विकास कर्जा, 2013	2,15,55.27	2,15,55.27
7.80 प्रतिशत हरियाणा विकास कर्जा, 2012 द्वितीय श्रृंखला	77,86.10	77,86.10
7.80 प्रतिशत हरियाणा विकास कर्जा, 2012	1,29,78.44	1,29,78.44
6.80 प्रतिशत हरियाणा विकास कर्जा, 2012	1,68,90.08	1,68,90.08
6.75 प्रतिशत हरियाणा विकास कर्जा, 2013	89,61.16	89,61.16
6.95 प्रतिशत हरियाणा विकास कर्जा, 2013	2,89,40.00	2,89,40.00
8 प्रतिशत हरियाणा विकास कर्जा, 2012	30,68.00	30,68.00
8.30 प्रतिशत हरियाणा राज्य विकास कर्जा, 2012	83,92.00	83,92.00
10.35 प्रतिशत हरियाणा राज्य विकास कर्जा, 2011	1,00,01.32	1,00,01.32
9.45 प्रतिशत हरियाणा राज्य विकास कर्जा, 2011	80,00.27	80,00.27
12 प्रतिशत हरियाणा राज्य विकास कर्जा, 2010	98,08.25	98,08.25
10.52 प्रतिशत हरियाणा राज्य विकास कर्जा, 2010	1,40,30.00	1,40,30.00
11.85 प्रतिशत हरियाणा राज्य विकास कर्जा, 2009	1,44,92.67	..	1,44,92.67	..
12.25 प्रतिशत हरियाणा राज्य विकास कर्जा, 2009	1,11,32.70	..	1,11,32.70	..
12 प्रतिशत हरियाणा विकास कर्जा, 2011	40,99.00	40,99.00
11.5 प्रतिशत हरियाणा विकास कर्जा, 2011	26,16.25	26,16.25
11.5 प्रतिशत हरियाणा विकास कर्जा, 2010	53,97.00	53,97.00
11.5 प्रतिशत हरियाणा विकास कर्जा, 2009	60,07.00	..	60,07.00	..
(ii) बिना ब्याज वाले बाजार कर्जे—				
12.3 प्रतिशत हरियाणा विकास कर्जा, 2007	1.00	1.00

विवरण संख्या-15 का अनुबन्ध-जारी

क्रम का विवरण	1 अप्रैल 2009 को शेष	वर्ष भर की वृद्धियाँ	वर्ष के दौरान विभूक्तियाँ	31 मार्च 2010 का शेष
	(₹ लाख में)			
13 प्रतिशत हरियाणा विकास कर्जा, 2007	0.99	0.99
13.75 प्रतिशत हरियाणा विकास कर्जा, 2007	1.80	1.80
13.85 प्रतिशत हरियाणा विकास कर्जा, 2006	0.45	0.45
14 प्रतिशत हरियाणा विकास कर्जा, 2005	3.00	3.00
13.5 प्रतिशत हरियाणा विकास कर्जा, 2003	9.73	9.73
8.75 प्रतिशत हरियाणा विकास कर्जा, 2000	41.40	41.40
11 प्रतिशत हरियाणा विकास कर्जा, 2001	1,14.09	1,14.09
9 प्रतिशत हरियाणा विकास कर्जा, 1999	42.82	42.82
9.75 प्रतिशत हरियाणा विकास कर्जा, 1998	16.37	16.37
7.5 प्रतिशत हरियाणा विकास कर्जा, 1997	1.45	1.45
7 प्रतिशत हरियाणा विकास कर्जा, 1993	1.05	1.05
6.75 प्रतिशत हरियाणा विकास कर्जा, 1992	4.56	4.56
6.5 प्रतिशत हरियाणा विकास कर्जा, 1989	0.10	..	0.10	
जोड़--101 बाजार कर्जे	72,47, 90.37	40,00,00.00	3,16,32.47	1,09,31,57.90
103 भारतीय जीवन बीमा निगम से कर्जे	15,98.10	..	3,08.22	12,89.88
104 भारतीय सामान्य बीमा निगम से कर्जे	11,58.70	..	1,99.48	9,59.22

विवरण संख्या-15 का अनुबन्ध-जारी

ऋण का विवरण		1 अप्रैल 2009 को शेष	वर्ष भर की वृद्धियाँ	वर्ष के दौरान विभूक्तियाँ	31 मार्च 2010 का शेष
		(₹ लाख में)			
105	कृषि और ग्रामीण विकास के लिए राष्ट्रीय बैंक से कर्ज	9,70,67.12	2,89,33.30	1,51,40.23	11,08,60.19
106	क्षतिपूरक एवं अन्य बन्ध पत्र				
(i)	8.50 प्रतिशत राज्य सरकार के कर मुक्त विशेष बन्धपत्र (विद्युत बन्ध पत्र)				
8.50	प्रतिशत हरियाणा राज्य विद्युत बन्ध पत्र अप्रैल 2016	1,01,11.45	1,01,11.45
8.50	प्रतिशत हरियाणा राज्य विद्युत बन्ध पत्र अक्टूबर 2015	1,01,11.45	1,01,11.45
8.50	प्रतिशत हरियाणा राज्य विद्युत बन्ध पत्र अप्रैल 2015	1,01,11.45	1,01,11.45
8.50	प्रतिशत हरियाणा राज्य विद्युत बन्ध पत्र अक्टूबर 2014	1,01,11.45	1,01,11.45
8.50	प्रतिशत हरियाणा राज्य विद्युत बन्ध पत्र अप्रैल 2014	1,01,11.45	1,01,11.45
8.50	प्रतिशत हरियाणा राज्य विद्युत बन्ध पत्र अक्टूबर 2013	1,01,11.45	1,01,11.45
8.50	प्रतिशत हरियाणा राज्य विद्युत बन्ध पत्र अप्रैल 2013	1,01,11.45	1,01,11.45
8.50	प्रतिशत हरियाणा राज्य विद्युत बन्ध पत्र अक्टूबर 2012	1,01,11.45	1,01,11.45
8.50	प्रतिशत हरियाणा राज्य विद्युत बन्ध पत्र अप्रैल 2012	1,01,11.45	1,01,11.45
8.50	प्रतिशत हरियाणा राज्य विद्युत बन्ध पत्र अक्टूबर 2011	1,01,11.45	1,01,11.45
8.50	प्रतिशत हरियाणा राज्य विद्युत बन्ध पत्र अप्रैल 2011	1,01,11.45	1,01,11.45
8.50	प्रतिशत हरियाणा राज्य विद्युत बन्ध पत्र अक्टूबर 2010	1,01,11.45	1,01,11.45
8.50	प्रतिशत हरियाणा राज्य विद्युत बन्ध पत्र अप्रैल 2010	1,01,11.45	..	1,01,11.45	..
8.50	प्रतिशत हरियाणा राज्य विद्युत बन्ध पत्र अक्टूबर 2009	1,01,11.45	..	1,01,11.45	..
	कुल 6003 राज्य सरकार का आन्तरिक ऋण--	14,15,60.30	..	2,02,22.90	12,13,37.40
107	भारतीय स्टेट बैंक से कर्ज	..	26,00,00.00	13,20,00.00	12,80,00.00
108	राष्ट्रीय सहकारी विकास निगम से कर्ज	1,08,38.16	..	9,77.87	98,60.29
109	अन्य संस्थाओं से कर्ज--
(i)	सड़कों के संवर्धन के लिए राष्ट्रीय राजधानी क्षेत्र योजना बोर्ड से कर्ज	8,27,62.93	4,54,95.12	1,30,34.38	11,52,23.67

विवरण संख्या-15 का अनुबन्ध-जारी

ऋण का विवरण	1 अप्रैल 2009 को शेष	वर्ष भर की वृद्धियाँ	वर्ष के दौरान विभूक्तियाँ	31 मार्च 2010 का शेष
	(₹ लाख में)			
(ii) भारत पेट्रोलियम निगम से कर्जे	80.00	80.00
जोड़-109	8,28,42.93	4,54,95.12	1,30,34.38	11,53,03.67
110 अर्थोपाय पेशगियां भार	..	1,69,58.00	1,69,58.00	..
111 केन्द्रीय सरकार के राष्ट्रीय लघु बचत निधि को जारी की गई विशेष प्रतिभूतियां	1,04,55,92.65	8,06,10.00	2,71,67.25	1,09,90,35.40
जोड़-6003 राज्य सरकार का आन्तरिक ऋण	2,10,54,48.33	83,19,96.42	25,76,40.80	2,67,98,03.95
6004 केन्द्रीय सरकार से कर्जे तथा पेशगियां-				
01 योजनेतर कर्जे
201 गृह निर्माण पेशगियां- (अखिल भारतीय सेवा अधिकारी) व्यय शीर्ष (राजस्व लेखा)--	3,19.09	..	58.56	2,60.53
203 पुलिस-पुलिस बल का आधुनिकीकरण च- कर्जे तथा पेशगियां	30,55.44	..	2,97.69	27,57.75
261 सामान्य शिक्षा-- विश्वविद्यालय और उच्चतर शिक्षा
जोड़ - 01 योजनेतर कर्जे	34,15.09	..	3,56.25	30,58.84
02 राज्य/संघ राज्य क्षेत्र की योजनागत योजनाओं के लिए कर्जे--
101 एक मुश्त कर्जे	4,02,56.10	1,37,09.38	7,58.05	5,32,07.43
105 12 वें वित्त आयोग की सिफारिशों के अनुसार राज्य योजनागत कर्जे	15,46,59.57	..	1,54,66.44 (ख)	13,91,93.13
जोड़-02 राज्य/संघ राज्य क्षेत्र की योजनागत योजनाओं के लिए कर्जे	19,49,15.67	1,37,09.38	1,62,24.49 (ख)	19,24,00.56

(क). वित्त मंत्रालय भारत सरकार के व्यय विभाग द्वारा समेकित कर्जे पर दी गई ऋण सहायता रुपये 96,66.52 लाख का प्रतिनिधित्व करती है।

विवरण संख्या-15 का अनुबन्ध-जारी

ऋण का विवरण	1 अप्रैल 2009 को शेष	वर्ष भर की वृद्धियाँ	वर्ष के दौरान विभूक्तियाँ	31 मार्च 2010 का शेष
			(₹ लाख में)	
03 केन्द्रीय योजनागत योजनाओं के लिए कर्जे-- व्यय शीर्ष (राजस्व लेखा)--				
211 केन्द्रीय योजनागत योजनाओं के लिए कर्जे--	15,28.33	..	1,90.81	13,37.52
जोड़-03 केन्द्रीय योजनागत योजनाओं के लिए कर्जे	15,28.33	..	1,90.81	13,37.52
04 केन्द्र द्वारा प्रायोजित योजनागत योजनाओं के लिए कर्जे-- व्यय शीर्ष (राजस्व लेखा)--				
209 कृषि कार्य-अन्य कर्जे	22,99.93	-1,69.00(क)	1,07.26	20,23.67
210 कृषि कार्य-वाणिज्यिक फसलें	4,15.00	..	9.84	4,05.16
211 भूमि एवं जल संरक्षण--भूमि संरक्षण	2,09.87	..	25.17	1,84.70
231 आर्थिक रूप से महत्वपूर्ण या अन्तर्राज्यीय सड़कें सड़क -कार्य व्यय शीर्ष (पूँजीगत लेखा)--	3.32	..	1.52	1.80
च. कर्जे तथा पेशगियां--				
265 लघु तथा मध्यम कस्बों का एकीकृत विकास (शहरी विकास के लिए कर्जे)-- स्थानीय निकायों को कर्जे	52.10	..	11.53	40.57
281 सहकारिता के लिए कर्जे-- उधार सहकारिता को कर्जे	1,44.12	..	14.92	1,29.20

(क). माइनस प्राप्ति वर्ष 2008-09 से संबंधित रुपये 1,69 लाख ऋण को सहायतानुदान में बदलने के कारण थी।

विवरण संख्या -15 का अनुबन्ध-जारी

ऋण का विवरण	1 अप्रैल 2009 को शेष	वर्ष भर की वृद्धियाँ	वर्ष के दौरान विभूक्तियाँ	31 मार्च 2010 का शेष
	(₹ लाख में)			
282 अन्य सहकारिताओं के लिए कर्जे-- अन्य सहकारिताओं को कर्जे	6.60	6.60
285 विद्युत परियोजनाओं के लिए कर्जे-- संचारण तथा वितरण	54.36	..	14.18	40.18
जोड़-04 केन्द्र द्वारा प्रायोजित योजनागत योजनाओं के लिए कर्जे	31,85.30	-1,69.00	1,84.42	28,31.88
07 1984-85 से पूर्व कर्जे--				
102 राष्ट्रीय कर्जा छात्रवृत्ति योजना	43.26	43.26
जोड़-07 1984-85 से पूर्व कर्जे	43.26	43.26
जोड़-6004 केन्द्रीय सरकार से कर्जे तथा पेशगियाँ	20,30,87.65	1,35,40.38	1,69,55.97(क)	19,96,72.06
जोड़-इ लोक ऋण	2,30,85,35.98	84,55,36.80	27,45,96.77	2,87,94,76.01

(क). कृपया पृष्ठ पर पाद टिप्पणी (ख) देखें ।

विवरण संख्या -15 का अनुबन्ध-जारी

(ख) परिपक्वता रूप-रेखा

(i) आन्तरिक ऋण की धरेलू मुद्रा में परिपक्वता की रूप-रेखा

वित्तीय वर्ष	बाजार ऋण	से ऋण			क्षतिपूर्ति और अन्व बन्ध	भारतीय स्टेट बैंक से कर्जे	केन्द्रीय सरकार की एन एस एस एफ को जारी की गई विशेष प्रतिभूतियां	एन सी डी सी से कर्जे	अन्य संस्थाओं से कर्जे	जोड़
		एल.आई.सी	जी.आई.सी.	नावार्ड						
1	2	3	4	5	6	7	8	9	10	11
(₹ लाख में)										
2009-10 तक	2,38.71	2,38.71
2010-11	2,89,96.94	3,03.58	1,97.88	1,61,47.55	2,02,22.90	12,80,00.00	3,78,10.80	8,00.52	1,88,62.40	25,13,42.17
2011-12	3,61,76.84	3,01.66	1,95.88	1,96,78.12	2,02,22.90	..	4,71,15.95	9,22.19	1,94,18.30	14,40,31.84
2012-13	7,55,55.78	2,46.58	1,94.68	2,23,58.04	2,02,22.90	..	5,29,95.30	8,72.60	1,90,34.90	19,14,80.78
2013-14	8,24,81.50	1,84.99	1,79.81	1,98,33.34	2,02,22.90	..	5,38,52.80	8,23.73	1,89,42.50	19,65,21.57
2014-15	8,27,00.50	1,07.76	1,69.54	1,64,59.80	2,02,22.90	..	5,43,85.55	8,10.60	57,90.78	18,04,47.43
2015-16	9,31,67.81	78.36	21.43	1,13,43.88	2,02,22.90	..	5,84,16.05	8,46.78	1,49,69.70	19,90,66.92
2016-17	1,41,01.50	37.80	..	34,16.84	5,84,16.05	8,24.91	1,34,33.30	9,02,30.40
2017-18	..	14.63	..	8,71.58	5,84,16.05	8,65.30	37,91.80	6,39,59.36
2018-19	27,95,00.00	14.52	..	5,03.75	5,84,16.05	8,23.73	10,59.99	34,03,18.04
2019-20	40,02,38.72	2,10.78	5,84,16.05	8,23.73	..	45,96,89.28
2020-21	36.51	5,84,16.05	8,23.73	..	5,92,76.29
2021-22	5,84,16.05	6,22.47	..	5,90,38.51
2022-23	5,84,16.05	5,84,16.05
2023-24	5,84,16.05	5,84,16.05
2024-25	5,84,16.05	5,84,16.05
2025-26	5,47,07.60	5,47,07.60

विवरण संख्या -15 का अनुबन्ध-जारी

(ख) परिपक्वता रूप-रेखा

(i) आन्तरिक ऋण की धरेलू मुद्रा में परिपक्वता की रूप-रेखा

वित्तीय वर्ष	बाजार ऋण	से ऋण			क्षतिपूर्ति और अन्व बन्ध	भारतीय स्टेट बैंक से कर्जे	केन्द्रीय सरकार की एन एस एस एफ को जारी की गई विशेष प्रतिभूतियां	एन सी डी सी से कर्जे	अन्य संस्थाओं से कर्जे	जोड़
		एल.आई.सी	जी.आई.सी.	नावार्ड						
1	2	3	4	5	6	7	8	9	10	11
(₹ लाख में)										
2026-27	5,07,28.25	5,07,28.25
2027-28	4,63,22.15	4,63,22.15
2028-29	3,97,,87.85	3,97,,87.85
2029-30	3,12,48.80	3,12,48.80
2030-31	2,06,05.25	2,06,05.25
2031-32	1,13,00.10	1,13,00.10
2032-33	54,20.75	54,20.75
2033-34	45,63.25	45,63.25
2034-35	40,30.50	40,30.50
जोड़	10,93,57.90	12,89.88	9,59.22	11,08,60.19	12,13,37.40	12,80,00.00	1,09,90,35.40	98,60.29	11,53,03.67	2,67,98,03.95

विवरण संख्या -15 का अनुबन्ध-जारी
(ख) परिपक्वता रूप-रेखा
(ii) केन्द्रीय सरकार से कर्ज और पेशगियों की परिपक्वता की रूप-रेखा

वर्ष	योजनेतर कर्ज	राज्य/केन्द्रशासित प्रदेश की योजनागत योजनाओं के लिए कर्ज	केन्द्र की योजनागत योजना के लिए कर्ज	केन्द्र परियोजित योजनाओं के लिए कर्ज	वर्ष 1984-85 से पहले के कर्ज	जोड़
1	2	3	4	5	6	7
(₹ लाख में)						
2009-10 तक						
2010-11	2,88.83	1,16,94.31	1,90.81	1,97.26	43.26	1,24,14.47
2011-12	2,20.19	1,17,74.92	1,90.81	2,00.05	..	1,23,85.97
2012-13	2,12.36	1,18,12.85	1,90.81	2,10.28	..	1,24,26.30
2013-14	2,08.62	1,20,12.87	1,90.81	2,14.14	..	1,24,26.44
2014-15	1,98.01	1,22,27.24	1,90.81	2,09.76	..	1,28,25.82
2015-16	1,87.01	1,22,72.43	1,90.81	1,99.72	..	1,28,49.97
2016-17	1,77.41	1,22,72.42	1,90.70	1,95.02	..	1,28,35.55
2017-18	1,64.17	1,22,72.43	1.05	1,91.77	..	1,26,29.42
2018-19	1,62.16	1,22,72.42	0.70	1,87.63	..	1,26,22.91
2019-20	1,61.45	1,22,72.43	0.06	1,76.51	..	1,26,10.45
2020-21	1,60.73	1,22,72.43	0.15	1,70.32	..	1,26,03.63
2021-22	1,59.3	1,22,72.43	..	1,68.42	..	1,26,00.15
2022-23	1,58.58	1,22,72.43	..	1,37.14	..	1,25,68.15
2023-24	1,57.14	1,22,72.43	..	1,18.48	..	1,25,48.05
2024-25	1,55.71	1,22,67.61	..	99.81	..	1,25,23.13
2025-26	1,50.79	79,50.72	..	71.57	..	81,73.08
2026-27	92.65	8,70.64	..	57.75	..	10,21.04

विवरण संख्या -15 का अनुबन्ध-जारी
(ख) परिपक्वता रूप-रेखा

(ii) केन्द्रीय सरकार से कर्जे और पेशगियों की परिपक्वता की रूप-रेखा

वर्ष	योजनेतर कर्जे	राज्य/केन्द्रशासित प्रदेश की योजनागत योजनाओं के लिए कर्जे	केन्द्र की योजनागत योजना के लिए कर्जे	केन्द्र परियोजित योजनाओं के लिए कर्जे	वर्ष 1984-85 से पहले के कर्जे	जोड़
1	2	3	4	5	6	7
					(₹ लाख में)	
2027-28	43.73	8,04.25	..	26.25	..	8,74.23
2028-29	..	4,54.23	4,54.23
2029-30	..	79.07	79.07
2030-31
जोड़:-	30,58.84	19,24,00.56	13,37.52	28,31.88	43.26	19,96,72.06

विवरण संख्या -15 का अनुबन्ध-जारी
(ग) बकाया ऋण पर ब्याज दर का ब्यौरा
(i) राज्य सरकार के आन्तरिक कर्जे

ब्याज दर (प्रतिशत)	31 मार्च 2010 को बकाया राशि								शेयर्स की कुल प्रतिशत
	ब्याज वाली बाजारी कर्जे	प्रतिपूर्ति और अन्य बान्ड	केन्द्रीय सरकार की एन एस एस एफ को जारी की गई विशेष प्रतिभूतियां	एल.आई.सी	नावाड	एन सी डी सी	अन्य	जोड़	
1	2	3	4	5	6	7	8	9	10
								(₹ लाख में)	
5.00 से 5.99	8,15,79.89							8,15,79.89	3.04
6.00 से 6.99	15,84,82.64				11,08,60.19			29,93,42.83	10.05
7.00 से 7.99	45,74,51.64							45,74,51.64	17.07
8.00 से 8.99	34,15,01.40	12,13,37.40					11,53,03.67	57,81,42.47	21.57
9.00 से 9.99	80,59.45		54,43,66.00	23.20				55,24,48.65	20.62
10.00 से 10.99	2,40,31.32		47,40,59.40	1,92.84		98,60.29	12,80,00.00	63,08,70.19	23.74
11.00 से 11.99	81,27.34			4,42.80				85,70.14	0.32
12.00 से 12.99	1,39,08.25			5,36.93				1,44,45.18	0.54
13.00 से 13.99	12.97			2,71.65				2,84.62	0.01
14.00 से	3.00			6,85.96				6,88.96	0.03
सूचना उपलब्ध नहीं			8,06,10.00	95.72				8,07,05.72	3.01
जोड़	1,09,31,57.90	12,13,37.40	1,09,90,35.40	22,49.10	11,08,60.19	98,60.29	24,33,03.67	2,67,98,03.95	1,00.00

विवरण संख्या -15 का अनुबन्ध-समाप्त
 (ग) बकाया ऋण पर ब्याज दर का ब्यौरा
 (ii) केन्द्रीय सरकार से कर्जे और पेशगियाँ

ब्याज दर (प्रतिशत)	1 अप्रैल 2010 को बकाया राशि		शेयरों की कुल प्रतिशत (₹ लाख में)
	केन्द्रीय सरकार से कर्जे और पेशगियाँ		
0.00		1,28.60	0.06
6.00 से 6.99			
7.00 से 7.99		14,49,97.82	72.62
8.00 से 8.99		5 8.23	0.03
9.00 से 9.99		4,20,11.81	21.04
10.00 से 10.99		5,16.46	0.26
11.00 से 11.99		10,55.25	0.53
12.00 से 12.99		24,35.98	1.22
13.00 से 13.99		15,37.03	0.77
14.00 से 14.99		69,30.88	3.47
	जोड़-	19,96,72.06	1,00.00

16-सरकार के कर्जे और पेशगियों का विस्तृत विवरण 2009-10 के अन्त तक

लेखा शीर्ष	प्रथम अप्रैल 2009 को शेष	वर्ष के दौरान दी गई पेशगी की राशि	जोड़	वर्ष के दौरान लौटाई गई राशि	न लौटाने वाले कर्जे व पेशगियों का बट्टा खाता	31 मार्च 2010 को शेष	वर्ष के दौरान (7-2) निवल वृद्धि (+) कमी (-)		ब्याज प्राप्ति और जमा
							राशि	प्रतिशत	
1	2	3	4	5	6	7	8	9	10
(₹ लाख में)									
च. कर्जे तथा पेशगियां -									
(ख) सामाजिक सेवाओं के लिए कर्जे --									
शिक्षा, खेलकूद, कला तथा संस्कृति के लिए कर्जे									
6202 शिक्षा, खेलकूद, कला तथा संस्कृति के लिए कर्जे									
02 तकनीकी शिक्षा									
104 बहुतकनीक									
प्रत्येक मामले में 25 लाख रुपये से अधिक न होकर शेष के साथ अन्य कर्जे	2.11	..	2.11	2.11
जोड़--104-बहुतकनीकी	2.11	..	2.11	2.11

16-सरकार के कर्जे और पेशगियों का विस्तृत विवरण 2009-10 के अन्त तक

	1	2	3	4	5	6	7	8	9	10
	(₹ लाख में)									
105 इंजीनियरिंग/तकनीकी महाविद्यालय तथा संस्थाएं--										
प्रत्येक मामले में 25 लाख रुपये से अधिक न होकर शेष के साथ अन्य कर्जे		1.88	..	1.88	1.88	
जोड़--105 इंजीनियरिंग/ तकनीकी महाविद्यालय तथा संस्थाएं		1.88	..	1.88	1.88
800 अन्य कर्जे--										
प्रत्येक मामले में 25 लाख रुपये से अधिक न होकर शेष के साथ अन्य कर्जे		2.72	..	2.72	0.74	..	1.98	-0.74	-27.21	..
जोड़--800-अन्य कर्जे		2.72	..	2.72	0.74	..	1.98	-0.74	-27.21	..
जोड़--02 तकनीकी शिक्षा		6.71	..	6.71	0.74	..	5.97	-0.74	-11.03	..
जोड़- 6202 शिक्षा, खेलकूद, कला तथा संस्कृति के लिए कर्जे		6.71	..	6.71	0.74	..	5.97	-0.74	-11.03	..
जोड़--शिक्षा, खेलकूद, कला तथा संस्कृति के लिए कर्जे		6.71	..	6.71	0.74	..	5.97	-0.74	-11.03	..

16-सरकार के कर्जे और पेशगियों का विस्तृत विवरण 2009-10 के अन्त तक

	1	2	3	4	5	6	7	8	9	10
	(रुं लाख में)									
6215 जलापूर्ति तथा सफाई के लिए कर्जे--										
01 जलापूर्ति										
191 नगरपालिका निगमों को कर्जे- राष्ट्रीय जलापूर्ति योजना के लिए कर्जे		36.89	..	36.89	36.89
192 नगरपालिकाओं/नगरपरिषदों को कर्जे- राष्ट्रीय जलापूर्ति योजना के लिए कर्जे		5306.13	..	53,06.13	53,06.13
जोड़- 01 जलापूर्ति		53,43.02	..	53,43.02	53,43.02
02 मल निकास तथा सफाई--										
191 नगरपालिका निगमों को कर्जे- मल निकास तथा सफाई योजना के लिए कर्जे		40.66	..	40.66	40.66
192 नगरपालिकाओं/नगर परिषदों को कर्जे- मल निकास तथा सफाई योजना के लिए कर्जे		24,57.52	..	24,57.52	24,57.52
जोड़ - 02 मल निकास तथा सफाई		24,98.18	..	24,98.18	24,98.18
जोड़-6215 जलापूर्ति तथा सफाई के लिए कर्जे		78,41.20	..	78,41.20	78,41.20

16-सरकार के कर्जे और पेशगियों का विस्तृत विवरण 2009-10 के अन्त तक

1	2	3	4	5	6	7	8	9	10	
						(₹ लाख में)				
6216	आवास के लिए कर्जे--									
02	नगर आवास--									
201	आवास बोर्डों को कर्जे--									
	हरियाणा आवास बोर्ड को कर्जे	72.11	..	72.11	1.70	..	70.41	-1.70	-2.36	..
800	अन्य कर्जे--									
	(क) मध्यम आय वर्ग आवास योजना के अन्तर्गत कर्जे	4,76.75	..	4,76.75	2.04	..	4,74.71	-2.04	-0.43	..
	(ख) निम्न आय वर्ग आवास योजना के अन्तर्गत कर्जे	27,77.07	..	27,77.07	3.50	..	27,73.57	-3.50	-0.13	21.32
	(ग) प्रत्येक मामले में 25 लाख रुपये से अधिक न होकर शेष के साथ अन्य कर्जे	1.49	..	1.49	0.03	..	1.46	-0.03	- 2.01	..
	जोड़--800 अन्य कर्जे	32,55.31	..	32,55.31	5.57	..	32,49.74	-5.57	-0.17	21.32
	जोड़--02 नगर आवास	33,27.42	..	33,27.42	7.27	..	33,20.15	-7.27	-0.22	21.32
6216	आवास के लिए कर्जे--समाप्त									
03	ग्रामिण आवास--									
201	आवास बोर्डों को कर्जे--									
	हरियाणा आवास बोर्ड को कर्जे (ग्रामिण आवास योजना)	76.01	..	76.01	76.01
	जोड़ - 201 आवास बोर्डों को कर्जे	76.01	..	76.01	76.01

16-सरकार के कर्ज और पेशगियों का विस्तृत विवरण 2009-10 के अन्त तक

	1	2	3	4	5	6	7	8	9	10
	(रुं लाख में)									
6216 आवास के लिए कर्ज--										
03 ग्रामिण आवास--										
800 अन्य कर्ज--										
(क) मध्यम आय वर्ग आवास योजना के अन्तर्गत कर्ज										
(ख) निम्न आय वर्ग आवास योजना के अन्तर्गत कर्ज		23,11.89	..	23,11.89	0.40	..	23,11.49	-0.40	-0.02	..
(ग) प्रत्येक मामले में 25 लाख रुपये से अधिक न होकर शेष के साथ अन्य कर्ज		0.06	..	0.06	0.01	..	0.05	-0.01	-16.67	..
जोड़-800 अन्य कर्ज		23,11.95	..	23,11.95	0.41	..	23,11.54	-0.41	-0.02	..
जोड़-03 ग्रामिण आवास		23,87.96	..	23,87.96	0.41	..	23,87.55	-0.41	-0.02	..
80 सामान्य--										
195 आवास सहकारिताओं को कर्ज--										
सहकारी आवास निर्माण समिति के कमजोर वर्ग के सदस्यों को ब्याज की रियायती दर पर कर्ज		28.56	..	28.56	28.56
जोड़-80 सामान्य		28.56	..	28.56	28.56
जोड़-6216 आवास के लिए कर्ज		57,43.94	..	57,43.94	7.68	..	57,36.26	-7.68	-0.13	..

16-सरकार के कर्जे और पेशागियों का विस्तृत विवरण 2009-10 के अन्त तक

1	2	3	4	5	6	7	8	9	10
						(₹ लाख में)			
6217	शहरी विकास के लिए कर्जे-								
02	राष्ट्रीय राजधानी क्षेत्र								
191	स्थानीय निकाय के लिए कर्जे								

	जोड़ - 02 राष्ट्रीय राजधानी क्षेत्र								

03	लघु तथा मध्यम कस्बों का एकीकृत विकास-								
190	सार्वजनिक क्षेत्र तथा अन्य उपक्रमों को कर्जे-								
	हरियाणा नगर विकास प्राधिकरण को कर्जे	1,76.04	..	1,76.04	1,76.04
192	नगरपालिकाओं/नगरपरिषदों को कर्जे								
	नगरपालिका समितियों/स्थानीय निकायों की तदर्थ राजस्व योजनाएं सुधार न्यासों को कर्जे	10.07	..	10.07	10.07
	जोड़--192 नगरपालिकाओं/नगरपालिका निगमों को कर्जे	25.30	..	25.30	25.30
	जोड़--03. लघु तथा मध्यम कस्बों का एकीकृत विकास	35.37	..	35.37	35.37
	जोड़--03. लघु तथा मध्यम कस्बों का एकीकृत विकास	2,11.41	..	2,11.41	2,11.41

16-सरकार के कर्जे और पेशागियों का विस्तृत विवरण 2009-10 के अन्त तक

1	2	3	4	5	6	7	8	9	10
						(₹ लाख में)			
60 अन्य शहरी विकास योजनाएं									
192 नगरपालिकाओं/नगरपरिषदों को कर्जे									
नगरपालिकाओं/नगरपरिषदों के कर्मचारियों को पेंशन/ बकाया के लिए कर्जे									
नगरपालिकाओं/नगरपरिषदों को कर्जे	7,28.80	..	7,28.80	7,28.80
जोड़-192 नगरपालिकाओं/नगरपरिषदों को कर्जे	7,28.80	..	7,28.80	7,28.80
800 अन्य कर्जे —									
	..	4,17,61.00	4,17,61.00	4,17,61.00	4,17,61.00
मुख्य बन्धुआ श्रमिकों की विकास इकाइयां के निर्माण के लिये नगर निगम फरीदाबाद को कर्जे	49.20	..	49.20	49.20	3,83.61
जोड़-800 अन्य कर्जे	49.20	4,17,61.00	4,18,10.20	4,18,10.20	4,17,61.00	8,48,80.08	3,83.61

16-सरकार के कर्जे और पेशगियों का विस्तृत विवरण 2009-10 के अन्त तक

1	2	3	4	5	6	7	8	9	10
						(रुं लाख में)			
6225	अनुसूचित जातियों, अनुसूचित जनजातियों और अन्य पिछड़े वर्गों के कल्याण के लिए कर्जे--								
01	अनुसूचित जातियों का कल्याण--								
190	सार्वजनिक क्षेत्र तथा अन्य उपक्रमों को कर्जे-- हरियाणा अनुसूचित जाति तथा वित्त विकास निगम को कर्जे	37.93	..	37.93	37.93
800	अन्य कर्जे--								
(i)	अनुसूचित जातियों, अनुसूचित जनजातियों और अन्य पिछड़े वर्गों के सुपात्र व्यक्तियों को ब्याज मुक्त कर्जे	82.11	..	82.11	0.31	..	81.80	-0.31	-0.38

16-सरकार के कर्जे और पेशगियों का विस्तृत विवरण 2009-10 के अन्त तक

1	2	3	4	5	6	7	8	9	10
						(₹ लाख में)			
800	अन्य कर्जे--								
	प्रत्येक मामले में 25 लाख रुपये से अधिक न होकर शेष के साथ अन्य कर्जे	17.77	..	17.77	17.77
	जोड़--60 अन्य सामाजिक सुरक्षा तथा कल्याण कार्यक्रम	17.77	..	17.77	17.77
	जोड़--6235 सामाजिक सुरक्षा तथा कल्याण के लिए कर्जे	1,45.37	..	1,45.37	1,45.37	..	12.17
	जोड़-- सामाजिक कल्याण और पोषाहार के लिए कर्जे	1,45.37	..	1,45.37	1,45.37	..	12.17
6250	अन्य सामाजिक सेवाओं के लिए कर्जे --								
60	अन्य								
195	श्रम सहकारिताओं को कर्जे--								
	प्रत्येक मामले में 25 लाख रुपये से अधिक न होकर शेष के साथ अन्य कर्जे	95.68	..	95.68	95.68

16-सरकार के कर्जे और पेशगियों का विस्तृत विवरण 2009-10 के अन्त तक

1	2	3	4	5	6	7	8	9	10
	(₹ लाख में)								
जोड़--60 अन्य	95.68	..	95.68	95.68
जोड़--6250 अन्य	95.68	..	95.68	95.68
सामाजिक सेवाओं के लिए कर्जे									
जोड़-- अन्य सामाजिक सेवाओं के लिए कर्जे	95.68	..	95.68	95.68
जोड़--(ख) सामाजिक सेवाओं के लिए कर्जे	1,48,66.56	4,17,61.00	5,66,27.56	8.42	..	5,66,19.14	4,17,52.58	2,80.85	3,95.78
आर्थिक सेवाओं के लिए कर्जे--									
कृषि एवं सम्बन्ध क्रियाकलापों के लिए कर्जे-									
6401 कृषि कार्य के लिए कर्जे--									
107 पौधा संरक्षण--									
प्रत्येक मामले में 25 लाख रुपये से अधिक न होकर शेष के साथ अन्य कर्जे	0.23	..	0.23	0.23

16-सरकार के कर्जे और पेशगियों का विस्तृत विवरण 2009-10 के अन्त तक

	1	2	3	4	5	6	7	8	9	10
	(रु० लाख में)									
800 अन्य कर्जे-										
प्रत्येक मामले में 25 लाख रुपये से अधिक न होकर शेष के साथ अन्य कर्जे		7.58	..	7.58	7.58
जोड़-02 भण्डारण और भण्डारागार		7.58	..	7.58	7.58
जोड़-6408 खाद्य भण्डारण और भण्डारागार के लिए कर्जे		7.58	..	7.58	7.58
6425 सहकारिता के लिए कर्जे-										
107 उधार सहकारिताओं को कर्जे-										
(i) हरियाणा राज्य सहकारी बैंक लि०, चण्डीगढ़ को कर्जे		12,52.55	..	12,52.55	21.42	..	12,31.13	-21.42	-1.71	..
(ii) गैर-अत्यावधिक को पूरा करने के लिए कर्जे		8,32.97	..	8,32.97	0.30	..	8,32.67	-0.30	-0.04	63.34
(iii) हरियाणा राज्य सहकारी भूमि विकास बैंक लि०, के साधारण डिबेन्चर खरीदने के लिए कर्जे		2,07.33	..	2,07.33	2,07.33

16-सरकार के कर्जे और पेशगियों का विस्तृत विवरण 2009-10 के अन्त तक

	1	2	3	4	5	6	7	8	9	10
							(₹ लाख में)			
(iv) हरियाणा राज्य सहकारी भूमि विकास बैंक लि०, के विशेष डिबेन्चर खरीदने के लिए कर्जे		12,36.61	..	12,36.61	26.09	..	12,10.52	-26.09	-2.11	..
(v) प्रत्येक मामले में 25 लाख रुपये से अधिक न होकर शेष के साथ अन्य कर्जे जोड़-107 उधार सहकारिताओं को कर्जे		9.51	..	9.51	9.51
6425 सहकारिता के लिए कर्जे-- समाप्त		35,38.97	..	35,38.97	47.81	..	34,91.16	-47.81	-1.35	63.34
108 अन्य सहकारिताओं को कर्जे										
(i) एकीकृत सहकारी विकास कार्यक्रम के लिए कर्जे		32,80.37	1,48.84	34,29.21	2,57.87	..	31,71.34	-1,09.03	-3.32	..
(ii) परिवहन वाहनों की खरीद के लिए कन्फैड को कर्जे		34.53	..	34.53	34.53

16-सरकार के कर्जे और पेशगियों का विस्तृत विवरण 2009-10 के अन्त तक

	1	2	3	4	5	6	7	8	9	10
							(रु० लाख में)			
(iii) प्रत्येक मामले में 25 लाख रुपये से अधिक न होकर शेष के साथ अन्य कर्जे जोड़-108 अन्य सहकारिताओं को कर्जे		47.16	..	47.16	47.16
		33,62.06	1,48.84	35,10.90	2,57.87	..	32,53.03	-1,09.03	-3.24	..
190 सार्वजनिक क्षेत्र तथा अन्य उपक्रमों को कर्जे-										
(i) सरसों के तेल की मिलों की स्थापना के लिए हरियाणा सहकारी आपूर्ति एवं विपणन महासंघ को कर्जे		34.45	..	34.45	34.45
(ii) गम प्लांट की स्थापना के लिए हरियाणा सहकारी आपूर्ति एवं विपणन महासंघ को कर्जे		37.97	..	37.97	37.97

16-सरकार के कर्जे और पेशागियों का विस्तृत विवरण 2009-10 के अन्त तक

1	2	3	4	5	6	7	8	9	10
						(₹ लाख में)			
(iii) राईस शैलरो की स्थापना के लिए हरियाणा सहकारी आपूर्ति एवं विपणन महासंघ को कर्जे	23.10	..	23.10	23.10
(iv) उर्वकों की खरीद एवं वितरण के लिए हरियाणा सहकारी आपूर्ति एवं विपणन महासंघ को कर्जे	13,75.76	..	13,75.76	13,75.76
जोड़-190 सार्वजनिक क्षेत्र तथा अन्य उपक्रमों को कर्जे	14,71.28	..	14,71.28	14,71.28
789 अनुसूचित जातियों के लिए विशेष घटक योजना	16.00	25.00	41.00	41.00	25.00	1,56.25	..
जोड़-6425 सहकारिता के लिए कर्जे	83,88.31	1,73.84	85,62.15	3,05.68	..	82,56.47	-1,31.84	-1.54	63.34
जोड़-कृषि एवं सम्बद्ध क्रियाकलापों के लिए कर्जे	85,84.95	1,73.84	87,58.79	3,05.68	..	84,53.11	-1,31.84	-1.54	63.34

16-सरकार के कर्जे और पेशगियों का विस्तृत विवरण 2009-10 के अन्त तक

	1	2	3	4	5	6	7	8	9	10
	(₹ लाख में)									
ग्रामीण विकास के लिए कर्जे--										
6515 अन्य ग्रामीण विकास कार्यक्रम के लिए कर्जे--										
101 पंचायती राज--										
प्रत्येक मामले में 25 लाख रुपये से अधिक न होकर शेष के साथ अन्य कर्जे		0.02	..	0.02	0.02
102 सामुदायिक विकास--										
राजस्व अर्जित योजनाओं के लिए ग्राम पंचायतों को कर्जे		6,50.47	83.38	7,33.85	26.58	..	7,07.27	56.80	8.73	8,14.53
जोड़--6515 अन्य ग्रामीण विकास कार्यक्रमों के लिए कर्जे		6,50.49	83.38	7,33.87	26.58	..	7,07.29	56.80	8.73	8,14.53
जोड़--ग्रामीण विकास के लिए कर्जे		6,50.49	83.38	7,33.87	26.58	..	7,07.29	56.80	8.73	8,14.53

16-सरकार के कर्ज और पेशगियों का विस्तृत विवरण 2009-10 के अन्त तक

1	2	3	4	5	6	7	8	9	10
(रु. लाख में)									
6702	लघु सिंचाई के लिए कर्ज-- सिंचाई और बाढ़ नियंत्रक हेतु कर्ज								
800	अन्य कर्ज --								
	हरियाणा राज्य लघु सिंचाई (नलकूप) निगम को कर्ज--	1,76,30.51	..	1,76,30.51	1,76,30.51
	प्रत्येक मामले में 25 लाख रुपये से अधिक न होकर शेष के साथ अन्य कर्ज	0.14	..	0.14	0.14
	जोड़--800 अन्य कर्ज	1,76,30.65	..	1,76,30.65	1,76,30.65
	जोड़-- 6702 लघु सिंचाई के लिए कर्ज	1,76,30.65	..	1,76,30.65	1,76,30.65
	जोड़-- सिंचाई एवं बाढ़ नियंत्रण के लिए कर्ज	1,76,30.65	..	1,76,30.65	1,76,30.65
6801	ऊर्जा के लिए कर्ज-- विद्युत परियोजनाओं के लिए कर्ज--								
201	जल विद्युत उत्पादन								
	प्रत्येक मामले में 25 लाख रुपये से अधिक न होकर शेष के साथ अन्य कर्ज	12.64	..	12.64	12.64
	जोड़-- 201 जल विद्युत उत्पादन	12.64	..	12.64	12.64

16-सरकार के कर्जे और पेशगियों का विस्तृत विवरण 2009-10 के अन्त तक

1	2	3	4	5	6	7	8	9	10	
						(₹ लाख में)				
205	संचारण तथा वितरण	1,39,24.62	1,23,53.78	2,62,78.40	20,57.95	..	2,42,20.45	1,02,95.83	73.94	..
	जोड़- 205 संचारण तथा वितरण	1,39,24.62	1,23,53.78	2,62,78.40	20,57.95	..	2,42,20.45	1,02,95.83	73.94	..
	जोड़-6801 विद्युत परियोजनाओं के लिए कर्जे	1,39,37.26	1,23,53.78	2,62,91.04	20,57.95	..	2,42,33.09	1,02,95.83	73.87	..
	जोड़-ऊर्जा के लिए कर्जे उद्योग और खनिजों के लिए कर्जे-	1,39,37.26	1,23,53.78	2,62,91.04	20,57.95	..	2,42,33.09	1,02,95.83	73.87	..
6851	ग्रामोद्योग और लघु उद्योगों के लिए कर्जे-									
102	लघु उद्योग-									
	(i) जिला उद्योग केन्द्र कार्यक्रम के अन्तर्गत लघु उद्योगों को कर्जे	1.88	..	1.88	1.88
	(ii) टाले गए विक्रय कर के दृष्टिगत ब्याजमुक्त कर्जे	2,24,30.37	..	2,24,30.37	38,61.89	..	1,85,68.48	-38,61.89	-17.22	..

16-सरकार के कर्जे और पेशगियों का विस्तृत विवरण 2009-10 के अन्त तक

1	2	3	4	5	6	7	8	9	10
						(₹ लाख में)			
800	अन्य कर्जे--								
	प्रत्येक मामले में 25 लाख रुपये से अधिक न होकर शेष के साथ अन्य कर्जे	4.80	..	4.80	4.80
	जोड़-01 सीमेंट	4.80	..	4.80	4.80
	जोड़-6854 सीमेंट और अधातु खनिज उद्योगों के लिए कर्जे	4.80	..	4.80	4.80
6860	उपभोक्ता उद्योगों के लिए कर्जे--								
01	वस्त्र--								
800	अन्य कर्जे--								
	प्रत्येक मामले में 25 लाख रुपये से अधिक न होकर शेष के साथ अन्य कर्जे	5.61	..	5.61	5.61
	जोड़-01 वस्त्र	5.61	..	5.61	5.61
03	चमड़ा--								
195	चमड़ा सहकारिताओं को कर्जे--								
	(क) चमड़ा सहकारिताओं के विकास के लिए कर्जे	41.95	..	41.95	41.95

16-सरकार के कर्जे और पेशगियों का विस्तृत विवरण 2009-10 के अन्त तक

1	2	3	4	5	6	7	8	9	10
						(₹ लाख में)			
(ख) प्रत्येक मामले में 25 लाख रुपये से अधिक न होकर शेष के साथ अन्य कर्जे	3.14	..	3.14	3.14
जोड़-195 चमड़ा	45.09	..	45.09	45.09
सहकारिताओं को कर्जे									
जोड़-03 चमड़ा	45.09	..	45.09	45.09
6860 उपभोक्ता उद्योग के लिए कर्जे-समाप्त									
04 चीनी --									
101 सहकारी चीनी मिलों को कर्जे									
महम व सिरसा मिलों के लिए चीनी गोदाम तथा मोलेस्सि टैंकों के निर्माण के लिए कर्जे	6,18,40.09	72,50.00	6,90,90.09	6,90,90.09	72,50.00	11.72	..
800 अन्य कर्जे-									
प्रत्येक मामले में 25 लाख रुपये से अधिक न होकर शेष के साथ अन्य कर्जे	3.74	..	3.74	3.74
जोड़-04 चीनी	6,18,43.83	72,50.00	6,90,93.83	6,90,93.83	72,50.00	11.72	..

16-सरकार के कर्जे और पेशगियों का विस्तृत विवरण 2009-10 के अन्त तक

1	2	3	4	5	6	7	8	9	10
(₹ लाख में)									
60	अन्य--								
206	मद्य निर्माणशालाएं								
	जौ भवरक संयंत्र की								
	74.75	..	74.75	74.75
	स्थापना के लिए हरियाणा								
	सहकारी आपूर्ति एवं								
	विपणन महासंघ को कर्जे								
	जोड़--60 अन्य								
	74.75	..	74.75	74.75
	जोड़--6860 उपभोक्ता								
	6,19,69.28	72,50.00	6,92,19.28	6,92,19.28	72,50.00
	उद्योगों के लिए कर्जे								
	जोड़--उद्योग एवं खनिजों								
	8,55,55.82	96,35.60	9,51,91.42	40,32.16	..	9,11,59.26	56,03.44	6.55	18,96.93
	के लिए कर्जे								
	परिवहन के लिए कर्जे--								
7053	सिविल विमानन के लिए								
	कर्जे--								
800	अन्य कर्जे--								
	प्रत्येक मामले में 25								
	0.87	..	0.87	0.87
	लाख रुपये से अधिक न								
	होकर शेष के साथ अन्य								
	कर्जे								
	जोड़--7053 सिविल								
	0.87	..	0.87	0.87
	विमानन के लिए कर्जे								
	जोड़--परिवहन के लिए								
	0.87	..	0.87	0.87
	कर्जे								

16-सरकार के कर्ज और पेशगियों का विस्तृत विवरण 2009-10 के अन्त तक

1	2	3	4	5	6	7	8	9	10
						(₹ लाख में)			
	सामान्य आर्थिक सेवाओं के लिए कर्ज								
7465	सामान्य वित्तीय तथा व्यापारिक संस्थाओं के लिए कर्ज-								
101	सामान्य वित्तीय संस्थाएं--								
	अनुदेशिक औद्योगिक सम्पदा/ औद्योगिक कुन्ज की स्थापना के लिए कर्ज								
	81.51	..	81.51	81.51
	प्रत्येक मामले में 25 लाख रुपये से अधिक न होकर शेष के साथ अन्य कर्ज								
	17.57	..	17.57	17.57
	99.08	..	99.08	99.08
	जोड़-101 सामान्य वित्तीय संस्थाएं								
7465	सामान्य वित्तीय तथा व्यापारिक संस्थाओं के लिए कर्ज-- समाप्त								
102	व्यापारिक संस्थाएं --								
	(i) हरियाणा एग्रो उद्योग निगम को कर्ज								
	5,45.56	..	5,45.56	5,45.56

16-सरकार के कर्जे और पेशगियों का विस्तृत विवरण 2009-10 के अन्त तक

	1	2	3	4	5	6	7	8	9	10
						(₹ लाख में)				
(ii) हरियाणा राज्य लघु उद्योग एवं निर्यात निगम को कर्जे		2,37.39	..	2,37.39	2,37.39	14,61.39
(iii) हरियाणा बीज विकास निगम को कर्जे		1,21.26	..	1,21.26	1,21.26	0.13
(iv) हरियाणा भूमि सुधार एवं विकास निगम को कर्जे		72.70	..	72.70	72.70
(v) हरियाणा राज्य हथकरघा और हस्तशिल्प निगम को कर्जे		1,70.78	..	1,70.78	1,70.78
(vi) प्रत्येक मामले में 25 लाख रुपये से अधिक न होकर शेष के साथ अन्य कर्जे		20.00	..	20.00	20.00

16-सरकार के कर्जे और पेशगियों का विस्तृत विवरण 2009-10 के अन्त तक

	1	2	3	4	5	6	7	8	9	10
	(₹ लाख में)									
जोड़-102 व्यापारिक संस्थाएं	11,67.69	..	11,67.69	11,67.69	14,61.52	
जोड़-7465 सामान्य वित्तीय तथा व्यापारिक संस्थाओं के लिए कर्जे	12,66.77	..	12,66.77	12,66.77	14,61.52	
जोड़-सामान्य आर्थिक सेवाओं के लिए कर्जे	12,66.77	..	12,66.77	12,66.77	14,61.52	
जोड़- आर्थिक सेवाओं के लिए कर्जे	12,76,26.81	2,22,46.60	14,98,73.41	64,22.37	..	14,34,51.04	1,58,24.23	12.40	42,41.38	
सरकारी कर्मचारियों आदि को कर्जे-										
7610 सरकारी कर्मचारियों आदि को कर्जे-										
201 गृह निर्माण पेशगियां	3,05,30.05	74,70.48	3,80,00.53	60,39.24	..	3,19,61.29	14,31.24	4.69		३३,३५.९२
202 मोटर वाहनों को खरीदने के लिए पेशगियां	41,22.38	19,43.16	60,65.54	12,93.98	..	47,71.56	6,49.18	15.75		३३७.११
203 अन्य वाहनों को खरीदने के लिए पेशगियां	1.10	..	1.10	2.90	..	-1.80	-2.90	-2,63.64		५.४५
204 कम्प्यूटर खरीदने के लिए पेशगियां	16,92.38	7,86.30	24,78.68	5,34.89	..	19,43.79	2,51.41	14.86		३९.४५

16-सरकार के कर्ज और पेशगियों का विस्तृत विवरण 2009-10 के अन्त तक

1	2	3	4	5	6	7	8	9	10
						(₹ लाख में)			
800 अन्य पेशगियां--									
(i) राज्य सेवा अधिकारियों को विवाह कर्ज	86,06.47	26,62.00	1,12,68.47	22,03.96	..	90,64.51	4,58.04	5.32	88.21
(ii) राज्य सेवा अधिकारियों (अराजपत्रित) को गेहूं खरीदने के लिए कर्ज	2,70.18	60,99.58	63,69.76	47,78.07	..	15,91.69	13,21.51	4,89.12	..
(iii) प्रत्येक मामले में 25 लाख रुपये से अधिक न होकर शेष के साथ अन्य कर्ज	9.23	..	9.23	9.23
जोड़--800 अन्य पेशगियां	88,85.88	87,61.58	1,76,47.46	69,82.03	..	1,06,65.43	17,79.55	20.03	26,94.92
जोड़--7610 सरकारी कर्मचारियों, आदि को कर्ज	4,52,31.79	1,89,61.52	6,41,93.31	1,48,53.04	..	4,93,40.27	41,08.48	9.08	26,94.92
जोड़--सरकारी कर्मचारियों को कर्ज	4,52,31.79	1,89,61.52	6,41,93.31	1,48,53.04	..	4,93,40.27	41,08.48	9.08	26,94.92
जोड़--च. कर्ज तथा पेशगियां	18,77,25.16	8,29,69.12	27,06,94.28	2,12,83.83	..	24,94,10.45	6,16,85.29	32.86	73,32.08

16-सरकार के कर्जे और पेशगियों का विस्तृत विवरण 2009-10 के अन्त तक

वर्ष के दौरान योजनागत प्रयोजनों के लिए दिए गए कर्जों के ब्यौरे नीचे दिए गए हैं :-

लेखा शीर्ष	राशि (₹ लाख में)
6217 शहरी विकास के लिए कर्ज	4,17,61.00
6425 सहकारिता के लिए कर्ज	1,73.84
6515 अन्य ग्रामीण विकास कार्यक्रमों के लिए कर्ज	83.38
6801 विद्युत परियोजनाओं के लिए कर्ज	1,23,53.78
6851 ग्राम तथा लघु उद्योगों के लिए कर्ज	23,85.60
6860 उपभोक्ता उद्योगों के लिए कर्ज	42,50.00
7610 सरकारी कर्मचारियों आदि को कर्ज	5,68.66
जोड़	6,15,76.26

17- राजस्व लेखे के अतिरिक्त व्यय के लिए स्रोत व निधियों की व्यवस्था की विस्तृत विवरणी

विवरण	प्रथम अप्रैल 2009 को	वर्ष 2009-10 के दौरान	31 मार्च 2010 तक
	(₹ लाख में)		
पूँजीगत और अन्य व्यय--			
पूँजीगत व्यय (उप वर्ग अनुसार)			
सामान्य सेवाएं	9,93,45.45	1,87,37.35	11,80,82.80
शिक्षा, खेलकूद, कला एवं संस्कृति	4,31,32.23	1,13,70.66	5,45,02.89
स्वास्थ्य तथा परिवार कल्याण	3,43,72.06	74,58.97	4,18,31.03
जल आपूर्ति, सफाई, आवास तथा शहरी विकास	43,03,49.46	7,69,29.08	50,72,78.54
सूचना एवं प्रसारण	1,15.12	..	1,15.12
अनुसूचित जातियों, अनुसूचित जनजातियों तथा अन्य पिछड़े वर्गों का कल्याण	41,08.63	2,80.00	43,88.63
सामाजिक कल्याण और पोषाहार	74,42.61	17,59.13	92,01.74
अन्य सामाजिक सेवाएं	2,05,13.38	92,02.31	2,97,15.69
			-7.49(क)
कृषि तथा सम्बद्ध क्रियाकलाप	5,03,56.08	10,31,06.00	15,34,62.08
			-9,28.51(ख)

(क) ₹ 7.49 लाख और (ख) ₹ 9,28.51 लाख क्रमशः प्राफार्मा कमी पूँजीगत निवेश/निवृत्ति के कारण थी ।

17- राजस्व लेखे के अतिरिक्त व्यय के लिए स्रोत व निधियों की व्यवस्था की विस्तृत विवरणी

विवरण	प्रथम अप्रैल 2009 को	वर्ष 2009-10 के दौरान	31 मार्च 2010 तक
		(₹ लाख में)	
सिंचाई तथा बाढ़ नियंत्रण	69,76,01.31	7,56,36.10	77,32,37.41
ऊर्जा	58,09,45.76	8,98,82.00	67,08,27.76
उद्योग और खनिज	3,34,46.36	1,68.96	3,36,15.32
परिवहन	40,42,64.23	12,47,22.08	-2.89(क) 52,89,86.31
विज्ञान, तकनीकी एवं पर्यावरण
सामान्य आर्थिक सेवायें	1,17,93.45	25,95.42	1,43,88.87
जोड़- पूंजीगत व्यय	2,41,77,86.13	52,18,48.06	2,93,96,34.19
			-9,38.89(ख)

कर्जे और पेशगियां-

विभिन्न सेवाओं के लिए कर्जे

और पेशगियां-

शिक्षा, खेलकूद, कला एवं

संस्कृति

जल आपूर्ति, सफाई, आवास तथा

शहरी विकास

अनुसूचित जातियों, अनुसूचित

जनजातियों तथा अन्य पिछड़े वर्गों

का कल्याण

(क) ₹ 2.89 लाख और (ख) ₹ 9,38.89 लाख क्रमशः प्राफार्मा कमी पूंजीगत निवेश/निवृत्ति के कारण थी ।

17- राजस्व लेखे के अतिरिक्त व्यय के लिए स्रोत व निधियों की व्यवस्था की विस्तृत विवरणी

विवरण	प्रथम अप्रैल 2009 को	वर्ष 2009-10 के दौरान	31 मार्च 2010 तक
			(₹ लाख में)
सामान्य आर्थिक सेवायें			
सामाजिक कल्याण और पोषाहार	1,45.37	..	1,45.37
अन्य	95.68	..	95.68
कृषि तथा संबंध क्रिया कलाप	85,84.95	-1,31.84	84,53.11
ग्रामीण विकास	6,50.49	56.80	7,07.29
सिंचाई तथा बाढ़ नियंत्रण	1,76,30.65		1,76,30.65
ऊर्जा	1,39,37.26	1,02,95.830	2,42,33.09
उद्योग और खनिज	8,55,55.82	56,03.44	9,11,59.26
परिवहन	0.87	..	0.87
सामान्य आर्थिक सेवाएं	12,66.77	..	12,66.77
सरकारी कर्मचारियों को कर्जे	4,52,31.79	41,08.48	4,93,40.27
..
जोड़-- कर्जे और पेशगियां	18,77,25.16	6,16,85.29	24,94,10.45
आकस्मिकता निधि को	10,00,00		10,00,00
विनियोजन			
जोड़-- पूंजी और अन्य व्यय	2,60,65,11.29	58,35,33.35	3,19,00,44.64
			9,38.89(क)

कृपया पृष्ठ पर पाद टिप्पणी () देखें ।

17- राजस्व लेखे के अतिरिक्त व्यय के लिए स्रोत व निधियों की व्यवस्था की विस्तृत विवरणी

विवरण	प्रथम अप्रैल 2009 को	वर्ष 2009-10 के दौरान	31 मार्च 2010 तक
	(₹ लाख में)		
घटाएं-			
विविध पूंजीगत प्राप्तियां	16,94.61	9,38.89	26,33.50
निबल पूंजी और अन्य व्यय	2,60,48,16.68	58,25,94.46	3,18,74,11.14
			-9,38.89 (ग)
निधियों के प्रमुख स्रोत--			
2009-10 में राजस्व आधिक्य (+)/ घाटा (-)/ अधिशेष	-39,28,47.80	-42,64,71.99(क)	-81,93,20.09
जमा-सेवानिवृत्ति/विनिवेश का समायोजन (ख)	-16,94.61	..	-26,33.50
ऋण--			
राज्य सरकार का आन्तरिक ऋण	2,10,54,48.33	57,43,55.62	2,67,98,03.95
केन्द्रीय सरकार से कर्जे और पेशगियां	20,30,87.65	-34,15.59	19,96,72.06
अल्प बचतें, भविष्य निद्धियां आदि जोड़	66,09,43.50	8,61,92.25	74,71,35.75
	2,96,94,79.48	65,71,32.28	3,62,66,11.76

(क) राजस्व घाटा और ₹ 42,64,71.99 लाख और विविध सरकारी लेखों के अन्तर्गत समायोजित राशि (₹ 0.01 लाख से कम)

(ख) विवरणी के संतुलन हेतु इस पंक्ति में राशि सम्मिलित की गयी है ।

(ग) ₹ 9,38.89 लाख क्रमशः प्राफार्मा कमी पूंजीगत निवेश/निवृत्ति के कारण थी ।

17- राजस्व लेखे के अतिरिक्त व्यय के लिए स्रोत व निधियों की व्यवस्था की विस्तृत विवरणी

विवरण	प्रथम अप्रैल 2009 को	वर्ष 2009-10 के दौरान	31 मार्च 2010 तक
		(₹ लाख में)	
निधियों के प्रमुख स्रोत--			
अन्य दायित्व			
आकस्मिकता निधि	10,00.00	..	10,00.00
जमा और पेशियां	22,20,85.13	5,26,64.25	27,47,94.38
विकास निधि, आरक्षित निधि, आदि से अंशदान	15,19,41.65	3,20,52.61	18,39,94.26
उच्च और विविध (सरकारी लेखे में पड़ी राशि और निवेश लेखे में रोकड़ शेष)	-47,85.19	47,73.72	-11.47
प्रेषण	-6,92.45	-2,82,95.54	-2,89,87.99
जोड़ अन्य दायित्व	36,95,49.14	6,11,95.04	43,07,44.18
जोड़-- ऋण और अन्य दायित्व	3,33,90,28.62	71,83,27.32	4,05,73,55.94
घटाएं-- रोकड़ शेष	- 6,02,84.99	-5,28,81.36	-11,31,66.35
घटाएं-- निवेश	39,99,54.52	-23,78,57.77	16,20,96.75
निधियों का निवल प्रावधान	2,60,48,16.68	58,25,94.46	3,18,64,72.25(क)

(क) (₹ 2,60,48,16.68 लाख जमा ₹ 58,25,94.46 लाख) ₹ 9,38.89 लाख (पूँजीगत निवेश/ निवृत्ति के समायोजन के कारण) ₹ 3,18,74,11.14 लाख भिन्न है।

18-आकस्मिकता निधि व लोक लेखा लेन देनों की विस्तृत विवरणी

लेखा शीर्ष	01-04-2009 को प्रारंभिक शेष	प्राप्ति	संवितरण	31-03-2010 को अन्त शेष	निवल वृद्धि (+) कमी (-)	
					राशि	प्रतिशत
(₹ लाख में)						
भाग-II आकस्मिकता निधि--						
8000 आकस्मिकता निधि--						
201 समेकित निधि से विनियोग	जमा 10,00,00	जमा 10,00,00
जोड़-8000 आकस्मिकता निधि	जमा 10,00,00	जमा 10,00,00
जोड़-भाग-II आकस्मिकता निधि	जमा 10,00,00	जमा 10,00,00
भाग-III लोक लेखा--						
झ-अल्प बचतें, भविष्य निधियां आदि--						
(ख) भविष्य निधियां--						
8009 राज्य भविष्य निधियां-	जमा 65,98,42.60	18,55,90.69	9,87,18.64	जमा 74,67,14.65	8,68,72.05	13.17
जोड़ (ख) राज्य भविष्य निधियां-	जमा 65,98,42.60	18,55,90.69	9,87,18.64	जमा 74,67,14.65	8,68,72.05	13.17
(ग) अन्य लेखे--						
8011 बीमा और पेंशन निधियां	जमा 11,00.90	14,41.17	21,20.97	जमा 4,21.10	-6,79.80	-61.75
जोड़ (ग) अन्य लेखे--	जमा 11,00.90	14,41.17	21,20.97	जमा 4,21.10	-6,79.80	-61.75
जोड़-झ अल्प बचतें, भविष्य निधियां, आदि	जमा 66,09,43.50	18,70,31.86	10,08,39.61	जमा 74,71,35.75	8,61,92.25	13.04

18-आकस्मिकता निधि व लोक लेखा लेन देनों की विस्तृत विवरणी

लेखा शीर्ष	01-04-2009 को प्रारंभिक शेष	प्राप्ति	संवितरण	31-03-2010 को अन्त शेष	निवल वृद्धि (+) कमी (-)		
					राशि	प्रतिशत	
(रुं लाख में)							
भाग-III-लोक लेखा--जारी							
ण. आरक्षित निधियां--							
(क) ब्याज वाली आरक्षित							
निधियां--							
8115 मूल्यहास/नवीकरण आरक्षित							
निधियां--							
103 मूल्यहास आरक्षित निधियां--	जमा 2,47,32.27	59,36.41	66,00.00	जमा 2,40,68.68	-6,63.59	-2.68	
सरकारी वाणिज्यिक विभाग							
और उपक्रम-							
104 मूल्यहास आरक्षित निधियां--	जमा 4,12.88	42.85	..	जमा 4,55.73	42.85	10.38	
सरकारी गैर-वाणिज्यिक							
विभाग और उपक्रम-							
जोड़-8115 मूल्यहास/	जमा 2,51,45.15	59,79.26	66,00.00	जमा 2,45,24.41	-6,20.74	-2.47	
नवीकरण आरक्षित निधियां :							

18-आकस्मिकता निधि व लोक लेखा लेन देनों की विस्तृत विवरणी

लेखा शीर्ष	01-04-2009 को प्रारंभिक शेष	प्राप्ति	संवितरण	31-03-2010 को अन्त शेष	निवल वृद्धि (+) कमी (-)	
					राशि	प्रतिशत
(₹ लाख में)						
8121 सामान्य और अन्य आरक्षित निधियां--						
101 सरकारी वाणिज्यिक विभागों/उपक्रमों की सामान्य और अन्य आरक्षित निधियां	जमा 1,19.59	33.16	20.00	जमा 1,32.75	13.16	11.00
जोड़-8121 सामान्य और अन्य आरक्षित निधियां	जमा 1,19.59	33.16	20.00	जमा 1,32.75	13.16	11.00
जोड़--(क) ब्याज वाली आरक्षित निधियां	जमा 2,52,64.74	60,12.42	66,20.00	जमा 2,46,57.16	-6,07.58	-2.40
(ख) बिना ब्याज वाली आरक्षित निधि--						
8222 निक्षेप निधि--						
01 ऋण में कमी अथवा उसके परिहार के लिए विनियोग--						
101 निक्षेप निधि	जमा 2,91,37.96	98,69.40	..	जमा 3,90,07.36	98,69.40	33.87
02 निक्षेप निधि- निवेश लेखा-						

18-आकस्मिकता निधि व लोक लेखा लेन देनों की विस्तृत विवरणी

लेखा शीर्ष		01-04-2009 को प्रारंभिक शेष	प्राप्ति	संवितरण	31-03-2010 को अन्त शेष	निवल वृद्धि (+) कमी (-)	
						राशि	प्रतिशत
					(₹ लाख में)		
101	निक्षेप निधि-निवेश लेखा	नामें 2,89,25.00	..	98,69.40	नामें 3,87,94.40	98,69.40	34.12
	जोड़-8222 निक्षेप निधि	जमा 2,91,37.96	98,69.40	..	जमा 3,90,07.36	98,69.40	33.87
	निवेश-	नामें 2,89,25.00	..	98,69.40	नामें 3,87,94.40	98,69.40	34.12
8229	विकास और कल्याण निधियां--						
103	कृषि प्रयोजनों के लिए विकास निधियां	जमा 3.55	जमा 3.55
106	औद्योगिक विकास निधियां	जमा 7,45.80	0.04	..	जमा 7,45.84	0.04	0.01
200	अन्य विकास और कल्याण निधियां-	जमा 3,66.30	1.06	..	जमा 3,67.36	1.06	0.29
	निवेश	नामें 2,29.75	नामें 2,29.75
	जोड़-8229. विकास और कल्याण निधियां	जमा 11,15.65	1.10	..	जमा 11,16.75	1.10	0.10
	निवेश	नामें 2,29.75	नामें 2,29.75

18-आकस्मिकता निधि व लोक लेखा लेन देनों की विस्तृत विवरणी

लेखा शीर्ष	01-04-2009 को प्रारंभिक शेष	प्राप्ति	संवितरण	31-03-2010 को अन्त शेष	निवल वृद्धि (+) कमी (-)	
					राशि	प्रतिशत
(₹ लाख में)						
8235 सामान्य और अन्य आरक्षित निधियां--	जमा					
110 खाद्यान्न आरक्षित निधि	जमा 4,77.39	जमा 4,77.39
111 आपदा राहत निधि	जमा 9,04,40.61	2,56,62.53	33,07.14	जमा 11,27,96.00	2,23,55.39	24.72
112 आपदा राहत निधि-- निवेश लेखा	नामं 8,11,36.78	..	2,56,62.53	नामं 10,67,99.31	2,56,62.53	31.63
117 गारंटी मोचन निधि	जमा 55,05.30	4,34.30	..	जमा 59,39.60	4,34.30	7.89
120 गारंटी मोचन निध-निवेश	नामं 55,05.30	..	4,34.30	नामं 59,39.60	4,34.30	7.89
जोड़--8235. सामान्य और अन्य आरक्षित निधियां	जमा 9,64,23.30	2,60,96.83	33,07.14	जमा 11,92,12.99	2,27,89.69	23.64
निवेश	नामं 8,66,42.08	..	2,60,96.83	नामं 11,27,38.91	2,60,96.83	30.12
जोड़--(ख) बिना ब्याज वाली आरक्षित निधियां	जमा 12,66,76.91	3,59,67.33	33,07.14	जमा 15,93,37.10	3,26,60.19	25.78
निवेश	नामं 11,57,96.83	..	3,59,66.23	नामं 15,17,63.06	3,59,66.23	31.06
जोड़--ण. आरक्षित निधियां सकल	जमा 15,19,41.65	4,19,79.75	99,27.14	जमा 18,39,94.26	32,05.61	21.10
निवेश	नामं 11,57,96.83	..	3,59,66.23	नामं 15,17,63.06	3,59,66.23	31.06

18-आकस्मिकता निधि व लोक लेखा लेन देनों की विस्तृत विवरणी

लेखा शीर्ष	01-04-2009 को प्रारंभिक शेष	प्राप्ति	संवितरण	31-03-2010 को अन्त शेष	निवल वृद्धि (+) कमी (-)	
					राशि	प्रतिशत
(₹ लाख में)						
8338 स्थानीय निधियों का जमा-						
104 अन्य स्वायत्त निकायों की जमा-	जमा 5,00.00	0.32	..	जमा 5,00.32	0.32	0.06
जोड़-8338 स्थानीय निधियों का जमा	जमा 5,00.00	0.32	..	जमा 5,00.32	0.32	0.06
8342 अन्य जमा-						
117 सरकारी कर्मचारियों के लिए परिभाषित अंशदायी पेंशन योजना	जमा 3.75	38,05.78	23,91.07	जमा 14,18.46	14,14.71	3,77,25.60
जोड़-8342 अन्य जमा	जमा 3.75	38,05.78	23,91.07	जमा 14,18.46	14,14.71	3,77,25.60
जोड़-(क) ब्याज वाली जमा	जमा 5,03.75	38,06.10	23,91.07	जमा 19,18.78	14,15.03	2,80.90
(ख) बिना ब्याज वाली जमा-						
8443 सिविल जमा-						
101 राजस्व जमा	जमा 5,74,46.62	4,55,35.16	3,04,13.66	जमा 7,25,68.12	1,51,21.50	26.32
103 प्रतिभूति जमा	जमा 22,47.88	13,80.18	17,08.51	जमा 19,19.55	-3,28.33	-14.61
104 सिविल न्यायालयों की जमा	जमा 26,07.79	8,35,23.89	8,60,92.83	जमा 38.85	-25,68.94	-98.51
105 अपराधिक न्यायालयों की जमा	जमा 65,78.94	43,05.70	1,07,32.81	जमा 1,51.83	-64,27.11	-97.69
106 व्यक्तिगत जमा	जमा 1,89,60.70	1,74,37.39	1,52,37.59	जमा 2,11,60.50	21,99.80	11.60
108 लोक निर्माण-कार्य जमा	जमा 10,44,44.03	15,46,71.29	10,43,18.20	जमा 15,47,97.12	5,03,53.09	48.21

18-आकस्मिकता निधि व लोक लेखा लेन देनों की विस्तृत विवरणी

लेखा शीर्ष		01-04-2009 को प्रारंभिक शेष	प्राप्ति	संवितरण	31-03-2010 को अन्त शेष	निवल वृद्धि (+) कमी (-)	
						राशि	प्रतिशत
(₹ लाख में)							
117	लोक निकायों या गैर सरकारी व्यक्तियों के लिए किए गये कार्य के लिए जमा	जमा 17.32	8.06	0.03	जमा 25.35	8.03	46.36
121	चुनावों से सम्बन्धित जमा	जमा 0.06	63.28	41.97	जमा 21.37	21.31	3,55,16.67
123	शिक्षा संस्थाओं की जमा	जमा 49,23.41	2,10.08	1,90.01	जमा 49,43.48	20.07	0.41
124	सामान्य भविष्य निधि में अदावी जमा	जमा 29.84	जमा 29.84
126	अन्य भविष्य निधि में अदावी जमा	जमा 1.52	जमा 1.52
800	अन्य जमा	जमा 5,51.60	61.15	2,07.82	जमा 4,04.93	-1,46.67	- 26.59
	जोड़-8443 सिविल जमा	जमा 19,78,09.71	30,71,96.18	24,89,43.43	जमा 25,60,62.46	5,82,52.75	29.45
8448	स्थानीय निधियों की जमा-						
101	जिला निधियां	जमा 79.22	1,89.53	1,71.36	जमा 97.39	18.17	22.94
105	राज्य परिवहन निगम निधियां	जमा 3.37	7.95	11.01	जमा 0.31	-3.06	-90.80
109	पंचायत निकाय निधियां	जमा 13,70.01	1,08,08.51	1,02,59.58	जमा 19,18.94	5,48.93	40.07
110	शिक्षा निधियां	जमा 48.66	38.33	0.31	जमा 86.68	38.02	78.13
120	अन्य निधियां	जमा 39.36	1.87	..	जमा 41.23	1.87	4.75
	जोड़-8448 स्थानीय निधियों की जमा	जमा 15,40.62	1,10,46.19	1,04,42.26	जमा 21,44.55	6,03.93	39.20

18-आकस्मिकता निधि व लोक लेखा लेन देनों की विस्तृत विवरणी

लेखा शीर्ष	01-04-2009 को प्रारंभिक शेष	प्राप्ति	संवितरण	31-03-2010 को अन्त शेष	निवल वृद्धि (+) कमी (-)	
					राशि	प्रतिशत
(₹ लाख में)						
(ख) बिना ब्याज वाली जमा--समाप्त						
8449 अन्य जमा--						
103 केन्द्रीय सड़क निधि से राजकीय अनुदान	जमा 2,17,34.27	18,16.00	94,22.33	जमा 1,41,27.94	-76,06.33	-35.00
105 बाजार कर्जों की जमा	जमा 55.01	40,00,00.00	40,00,00.00	जमा 55.01
120 विविध जमा	जमा 5,29.01	जमा 5,29.01
जोड़--8449 अन्य जमा	जमा 2,23,18.29	40,18,16.00	40,94,22.33	जमा 1,47,11.96	-76,06.33	-34.08
जोड़--(ख) बिना ब्याज वाली जमा	जमा 22,16,68.62	72,00,58.37	66,88,08.02	जमा 27,29,18.97	5,12,50.35	23.12
(ग) पेशगियां--						
8550 सिविल पेशगियां--						
101 वन पेशगियां	नामे 35.15	74,19.39	74,20.52	नामे 36.28	1.13	3.21
102 राजस्व पेशगियां	नामे	नामे
103 अन्य विभागीय पेशगियां	नामे 8.69	नामे 8.69

18-आकस्मिकता निधि व लोक लेखा लेन देनों की विस्तृत विवरणी

लेखा शीर्ष	01-04-2009 को प्रारंभिक शेष	प्राप्ति	संवितरण	31-03-2010 को अन्त शेष	निवल वृद्धि (+) कमी (-)	
					राशि	प्रतिशत
				(₹ लाख में)		
104 अन्य पेशगियां	नामे 43.40	नामे 43.40
जोड़ -- 8550 सिविल पेशगियां	नामें 87.24	74,19.39	74,20.52	नामें 88.37	1.13	1.30
जोड़--(ग) पेशगियां	नामें 87.24	74,19.39	74,20.52	नामें 88.37	1.13	1.30
जोड़--(ट) जमा और पेशगियां	जमा 22,20,85.13	73,12,83.86	67,86,19.61	जमा 27,47,49.38	5,26,64.25	23.71
ठ उद्वन्त और विविध--						
(ख) उचन्त--						
8658 उचन्त लेखे--						
101 वेतन और लेखा कार्यालय उचन्त	नामें 23,58.18	9,67.45	3,85.11	नामें 17,75.84	-5,82.34	..
102 उचन्त लेखा (सिविल)	नामें 7,52.68	1,97,66.34	2,14,92.81	नामें 24,79.15	17,26.47	..
107 नकद परिनिर्धारण लेखा उचन्त	नामें 63,56.24	1,56,16.72	1,66,01.00	नामें 73,40.52	9,84.28	..
109 रिजर्व बैंक उचन्त--मुख्यालय	जमा 2,16.92	-3,25.80(क)	1,48.90	नामें 2,57.78	-4,74.70	..
110 रिजर्व बैंक उचन्त--केन्द्रीय लेखा कार्यालय	नामें 9,94.93	16,10.17	-2,49.39 (क)	जमा 8,64.63	-18,59.56	..

(क) माईनस जमा/नामें पूर्व वर्षों के गलत वर्गीकरणों के सुधार शेषों के निपटान के कारण था।

18-आकस्मिकता निधि व लोक लेखा लेन देनों की विस्तृत विवरणी

लेखा शीर्ष	01-04-2009 को प्रारंभिक शेष	प्राप्ति	संवितरण	31-03-2010 को अन्त शेष	निवल वृद्धि (+) कमी (-)				
					राशि	प्रतिशत			
(₹लाख में)									
112	स्रोत पर कर कटौती-उचन्त	जमा	66,90.90	1,86,10.58	1,39,65.70	जमा	1,13,35.78	46,44.88	..
113	भविष्य निधि उचन्त	नामें	0.04	नामें	0.04	0.04	..
123	अखिल भारतीय सेवा अधिकारी समूह बीमा योजना	नामें	4,66.95	10.75	-4,36.80(क)	नामें	19.40	-4,47.55	..
129	सामग्री खरीद निपटान उचन्त लेखा	जमा	74.46	जमा	74.46
134.	नकद परिनिर्धारण हरियाणा एवं जम्मू एवं काश्मीर	नामें	17.39	17.31	19.65	नामें	19.73	2.34	..
135.	नकद परिनिर्धारण हरियाणा एवं सिक्कम	जमा	0.07	नामें	0.07	0.07	..
	जोड़--8658 उचन्त लेखा	नामें	39,64.09	5,62,73.52	5,19,27.09	जमा	3,82.34	-43,46.43	1,09.65
	जोड़--(ख) उचन्त	नामें	39,64.09	5,62,73.52	5,19,27.09	जमा	3,82.34	-43,46.43	1,09.65
(ग) अन्य लेखे--									
8670	चैक और बिल--								
104	खजाना चैक	जमा	8.94	96,96.24	96,81.23	जमा	23.95	15.01	..
	जोड़--8670 चैक और बिल	जमा	8.94	96,96.24	96,81.23	जमा	23.95	15.01	1.67.90

(क) माईनस जमा/नामें पूर्व वर्षों के गलत वर्गीकरणों के सुधार शेषों के निपटान के कारण था ।

18-आकस्मिकता निधि व लोक लेखा लेन देनों की विस्तृत विवरणी

लेखा शीर्ष		01-04-2009 को प्रारंभिक शेष	प्राप्ति	संवितरण	31-03-2010 को अन्त शेष	निवल वृद्धि (+) कमी (-)	
						राशि	प्रतिशत
(₹ लाख में)							
8671	विभागीय शेष						
101	सिविल	नामें 8,13.36	85,88.24	81,75.61	नामें 4,00.73	-4,12.63	..
	जोड़-8671 विभागीय शेष	नामें 8,13.36	85,88.24	81,75.61	नामें 4,00.73	-4,12.63	-50.73
8672	स्थायी रोकड़ अग्रदाय-						
101	सिविल	नामें 10.81	..	0.35	नामें 11.16	0.35	..
	जोड़-8672 स्थायी रोकड़ अग्रदाय	नामें 10.81	..	0.35	नामें 11.16	0.35	3.24
8673	रोकड़ शेष निवेश लेखा-						
101	रोकड़ शेष निवेश लेखा	नामें 28,41,57.69	3,85,70,73.00	3,58,32,49.00	नामें 1,03,33.69	-27,38,24.00	-96.36
	जोड़-8673 रोकड़ शेष निवेश लेखा	नामें 28,41,57.69	3,85,70,73.00	3,58,32,49.00	नामें 1,03,33.69	-27,38,24.00	-96.36
	जोड़-(ग) अन्य लेखे	नामें 28,48,72.92	3,87,53,57.48	3,60,11,06.19	नामें 1,07,21.63	-27,42,51.29	-96.24

18-आकस्मिकता निधि व लोक लेखा लेन देनों की विस्तृत विवरणी

लेखा शीर्ष	01-04-2009 को प्रारंभिक शेष	प्राप्ति	संवितरण	31-03-2010 को अन्त शेष	निवल वृद्धि (+) कमी (-)	
					राशि	प्रतिशत
(₹ लाख में)						
8679 अन्य देशों की सरकारों के साथ लेखे-						
105 पाकिस्तान	नामं 5.57	नामं 5.57
जोड़-8679 अन्य देशों की सरकारों के साथ लेखे	नामं 5.57	नामं 5.57
जोड़-(घ) विदेशी सरकारों के साथ लेखे	नामं 5.57	नामं 5.57
(ङ) विविध						
8680 विविध सरकारी लेखे-						
102 शेष संवृत लेखा शीर्षों से बटटे खाते में डाली गई राशियां		..	(क)	
जोड़-8680 विविध सरकारी लेखे		..	(क)	
जोड़-(ड) विविध		..	(क)	
जोड़-ठ. उच्चत और विविध	नामं 28,89,42.58	3,87,53,57.48	3,60,11,06.19	नामं 1,03,44.86	-27,85,97.72	-96.42

(क) 0.01 ₹ लाख से कम

18-आकस्मिकता निधि व लोक लेखा लेन देनों की विस्तृत विवरणी

लेखा शीर्ष	01-04-2009 को प्रारंभिक शेष	प्राप्ति	संवितरण	31-03-2010 को अन्त शेष	निवल वृद्धि (+) कमी (-)			
					राशि	प्रतिशत		
(₹ लाख में)								
प्रेषण--								
(ड.)								
(क) मनीआर्डर और अन्य प्रेषण--								
8782 एक ही लेखा अधिकारी को लेखे प्रस्तुत करने वाले अधिकारियों के बीच नकद प्रेषण और समायोजन--								
102 लोक निर्माण--कार्य प्रेषण	नामे	22,90.44	52,83,43.35	55,72,85.34	नामे	3,12,32.43	2,89,41.99	..
103 वन प्रेषण	जमा	17,79.14	2,43,34.38	2,39,48.96	जमा	21,64.56	3,85.42	..
105 भारतीय रिजर्व बैंक प्रेषण (2)	जमा	54.53	..	11.27	जमा	43.26	-11.27	..
जोड़--8782 एक ही लेखा अधिकारी को लेखे प्रस्तुत करने वाले अधिकारियों के बीच नकद प्रेषण और समायोजन	नामे	4,56.77	55,26,77.73	58,12,45.57	नामे	2,90,24.61	2,85,67.84	62,54.32
जोड़--(क) मनीआर्डर और अन्य प्रेषण	नामे	4,56.77	55,26,77.73	58,12,45.57	नामे	2,90,24.61	2,85,67.84	62,54.32

18-आकस्मिकता निधि व लोक लेखा लेन देनों की विस्तृत विवरणी

लेखा शीर्ष	01-04-2009 को प्रारम्भिक शेष	प्राप्ति	संवितरण	31-03-2010 को अन्त शेष	निवल वृद्धि (+) कमी (-)	
					राशि	प्रतिशत
(₹ लाख में)						
(ख) अन्तर्राज्यीय उचंचत लेखा समायोजन लेखे-						
8793 अन्तर्राज्यीय उचंचत लेखा						
102 हरियाणा और नागालैंड	नामे 0.25	..	0.259(क)	नामे ..	-0.25	..
103 हरियाणा और उड़ीसा	नामे 0.03	..	-0.03(क)	नामे ..	-0.03	..
104 हरियाणा और पंजाब	नामे 1,25.50	..	-1,57.69(क)	नामे 32.19	-1,57.69(क)	..
105 हरियाणा और राजस्थान	नामे 37.07	..	-36.65(क)	नामे 0.42	-36.65	..
106 हरियाणा और मणिपुर	नामे 0.11	-0.05(क)	-0.28(क)	जमा 0.17	0.06	..
107 हरियाणा और महाराष्ट्र	नामे 1.34	-23.79(क)	-1.49(क)	जमा 0.01	-1.33	..
108 हरियाणा और उत्तर प्रदेश	नामे 11.05	..	-13.75(क)	जमा 0.33	-10.72	..
109 हरियाणा और पश्चिम बंगाल	नामे 0.83	..	-1.25(क)	जमा 0.42	-0.41	..
	जमा					
110 हरियाणा और गुजरात	नामे 15.85	..	-15.63 (क)	नामे 0.22	-15.63	..
	जमा					
111 हरियाणा और आंध्र प्रदेश	नामे 0.74	..	-1.14(क)	नामे 0.40	-1.14	..
	जमा					
114 हरियाणा और हिमाचल प्रदेश	नामे 23.57	-0.16(क)	-27.75(क)	जमा 4.02	-19.55	..

(क) माईनस जमा/नामे पूर्व वर्षों के गलत वर्गीकरणों के सुधार शेषों के निपटान के कारण था ।

18-आकस्मिकता निधि व लोक लेखा लेन देनों की विस्तृत विवरणी

लेखा शीर्ष	01-04-2009 को प्रारंभिक शेष	प्राप्ति	संवितरण	31-03-2010 को अन्त शेष	निवल वृद्धि (+) कमी (-)				
					राशि	प्रतिशत			
(₹ लाख में)									
115	हरियाणा और तमिलनाडु	नामे	0.03	..	-0.03(क)	नामे	..	-0.03	..
116	हरियाणा और केरल	नामे	0.06	..	-0.06(क)	नामे	..	-0.06	..
117	हरियाणा और उत्तरांचल	जमा	0.02	जमा	0.02
118	हरियाणा और मध्य प्रदेश	नामे	10.22	..	-10.27(क)	जमा	0.05	-10.17	..
119	हरियाणा और आसाम	जमा	4.08	..	-4.08(क)	-4.08	..
120	हरियाणा और त्रिपुरा	जमा	0.15	..	-0.35(क)	जमा	0.20	0.05	..
121	हरियाणा और अरुणाचल प्रदेश	नामे	1.93	..	-1.8(क)	नामे	0.13	-1.80	..
122	हरियाणा और बिहार	नामे	2.56	..	-1.59(क)	नामे	0.97	-1.59	..
123	हरियाणा और गोवा	नामे	0.10	..	-0.109(क)	नामे	..	-0.10	..
124	हरियाणा और मिजोरम	नामे	0.17	नामे	0.17
125	हरियाणा और मेघालय	नामे	-0.03(क)	नामे	..	-0.03	..
101	हरियाणा और जम्मू और काश्मीर	नामे	-0.03(क)	जमा	..	-0.03	..
127	हरियाणा और छत्तीसगढ़	नामे	0.03	..	-0.03 (क)	..	0.69	-0.69	..

(क) माईनस जमा/नामों पूर्व वर्षों के गलत वर्गीकरणों के सुधार शेषों के निपटान के कारण था।

18-आकस्मिकता निधि व लोक लेखा लेन देनों की विस्तृत विवरणी

लेखा शीर्ष	01-04-2009 को प्रारंभिक शेष	प्राप्ति	संवितरण	31-03-2010 को अन्त शेष	निवल वृद्धि (+) कमी (-)		
					राशि	प्रतिशत	
					(₹लाख में)		
129 हरियाणा और झारखंड	नामे ..	नामे ..	-0.69 (क)	जमा 0.69	-0.69	..	
जोड़-8793 अन्तर्राज्यीय उच्चन्त लेखे	नामे 2,35.68	-2.58	-2,74.88(क)	जमा 36.62	-2,72.30	-115.54	
जोड़-(ख) अन्तर्सरकारी समायोजन लेखे	नामे 2,35.68	-2.58	-2,74.88(क)	जमा 36.62	-2,72.33	-115.55	
जोड़-ड प्रेषण	नामे 6,92.45	55,26,75.15	58,09,70.69	नामे 2,89,87.99	-2,73.02	-39.43	
जोड़-भाग III लोक लेखा प्राप्तियां/संवितरण		5,44,46,01.62	5,05,93,56.56				

(क) जमा/नामे पूर्व वर्षों के गलत वर्गीकरणों के सुधार शेषों के कारण था ।

18-आकस्मिकता निधि व लोक लेखा लेन देनों की विस्तृत विवरणी

लेखा शीर्ष	01-04-2009 को प्रारंभिक शेष	प्राप्ति	संवितरण	31-03-2010 को अन्त शेष	निवल वृद्धि (+) कमी (-) राशि प्रतिशत
					(₹ लाख में)
भाग-III-लोक लेखा--समाप्त					
ढ रोकड़ शेष--					
8999 रोकड़ शेष					
102 रिजर्व बैंक में जमा	6,03,39.08	1,21,68,09.59	1,16,39,28.23	11,32,20.44	
104 पारगमन में प्रेषण-स्थानीय	54.09	54.09	
जोड़	6,02,84.99	1,21,68,09.59	1,16,39,28.23	11,31,66.35(क)	

(क) अन्त रोकड़ शेष मार्गस्थ प्रेषण - स्थानीय (54.09 लाख रुपए नामे) और रिजर्व बैंक के पास जमा (11,32.20 करोड़ रुपए जमा) से बना था । 'रिजर्व बैंक के पास जमा' के बारे में लेखाओं में दर्शित राशि (11,32.20 करोड़ रुपए जमा) और रिजर्व बैंक द्वारा सूचित राशि (11,24.41 करोड़ रुपए जमा) के बीच 7.79 करोड़ रुपए (जमा) का अन्तर था । अन्तर समाधानाधीन है (जुलाई 2010) ।

विविर्णी संख्या-18 का अनुबन्ध-जारी

लेखा शीर्ष मंत्रालय/विभाग जिसमें लम्बित है	31 मार्च 2010 को शेष (₹ लाख में)	लेन-देनो की प्रकृति संक्षिप्त में	पिछला वर्ष जिसमें लम्बित है	बकाया रोकड़ का प्रभाव
नाम	जमा			
8658 उचन्त लेखे				
101 वेतन और लेखा कार्यालय उचन्त				
(i) परिवहन और सड़क मंत्रालय	1,10.05	मंत्रालय के एवज में राज्य द्वारा सड़को पर किया गया व्यय और कमीशन की अदायगी पे रोल के संदर्भ में बचत	2009-10	संशोधन रोकड़ शेष में बढ़ोतरी करेगा
(ii) आर्थिक विभाग, वित्त मंत्रालय, नई दिल्ली वेतन और लेखा कार्यालय, महालेखाकार पंजाब	13,24.53		1998-99	
अन्य	3,79.29			
102 उचन्त लेखे (सिविल)				
(क) (i) आपत्ति पुस्तिका	25,30.51			
(क) (ii) अन्य उचन्त	1,09.71			
(ख) रक्षा मंत्रालय के साथ लेखे				
(ख) (i) सी.डी.ए.पी. इलाहाबाद	3.07			
(ख) (ii) सी.डी.ए. (एस.सी.) पुणे	..			
(ग) (i) उत्तर रेलवे	1,33.82			
(ग) (ii) उत्तर पश्चिम रेलवे	3.81			
107 नकद परिनिर्धारण उचन्त लेखे	73,40.52			
112 स्त्रोत पर कटौती उचन्त				
		1,13,35.78	2009-10	

विविरणी संख्या-18 का अनुबन्ध-समाप्त

लेखा शीर्ष मंत्रालय/विभाग जिसमें लम्बित है	31 मार्च 2010 को शेष (₹ लाख में)	लेन-देनों की प्रकृति संक्षिप्त में	पिछला वर्ष जिसमें लम्बित है	बकाया रोकड़ का प्रभाव
नामे	जमा			
8658 उचन्त लेखे				
101 वेतन और लेखा कार्यालय उचन्त				
123 अखिल भारतीय सेवा अधिकारी समूह बीमा योजना	19.40			
129 सामग्री खरीद निपटान उचन्त लेखा	..		74.46	
8782 एक ही अधिकारी को लेखे प्रस्तुत करने वाले अधिकारियों के बीच नकद प्रेषण और समायोजन				
102 लोक निर्माण कार्य प्रेषण				
(i) I खजानो में प्रेषण	45,11.22		..	
(ii) II लोक निर्माण चेक	2,27,21.59		..	
(iii) III अन्य प्रेषण	39,99.60		..	
(iv) IV लोक निर्माण अधिकारियों के बीच स्थानान्तरण	
103 वन प्रेषण				
(i) I खजानों में प्रेषण	..		16,83.25	
(ii) II वन चेक	..		5,03.84	
(iii) III अन्य प्रेषण	
(iv) IV वन विभाग के अधिकारियों के बीच स्थानान्तरण	22.54		..	
108 अन्य विभागों में प्रेषण	..			
129 इन्दरा गाँधी नहर में स्थानान्तरण	..			
8793 अन्तरराज्यीय उचन्त लेखे	-36.6१			

19-पृथक रक्षित शेषों का ब्यौरेवार विवरण

आरक्षित निधि अथवा जमा लेखे का नाम		प्रथम अप्रैल 2009 को शेष			31 मार्च 2010 को शेष		
लेखा शीर्ष	रोकड़	निवेश	जोड़	रोकड़	निवेश	जोड़	
1	2	3	4	5	6	7	8
							(₹ लाख में)
ण.	आरक्षित निधियां --						
(क)	ब्याज वाली आरक्षित निधियां --						
8115.	मूल्यहास/नवीकरण आरक्षित निधियां--						
103.	मूल्यहास आरक्षित निधियां-- सरकारी वाणिज्यिक विभाग और उपक्रम--						
	मूल्यहास आरक्षित निधि-- मोटर परिवहन	2,47,32.27	..	2,47,32.27	2,40,68.68	..	2,40,68.68
104.	मूल्यहास आरक्षित निधि-- सरकारी अवाणिज्यिक विभाग और उपक्रम--						
	मूल्यहास आरक्षित निधि-- सरकारी मुद्रणालय	4,12.88	..	4,12.88	4,55.73	..	4,55.73
	जोड़-8115 मूल्यहास/नवीकरण आरक्षित निधियां	25,45.15	..	2,51,45.15	2,45,24.41	..	2,45,24.41

19-पृथक रक्षित शेषों का ब्यौरेवार विवरण

आरक्षित निधि अथवा जमा लेखे का नाम		प्रथम अप्रैल 2009 को शेष			31 मार्च 2010 को शेष		
लेखा शीर्ष	रोकड़	निवेश	जोड़	रोकड़	निवेश	जोड़	
1	2	3	4	5	6	7	8
							(₹ लाख में)
ण.	आरक्षित निधियां -जारी						
(क)	ब्याज वाली आरक्षित निधियां --समाप्त						
8121.	सामान्य और अन्य आरक्षित निधियां--						
101.	सरकारी वाणिज्यिक विभागों/उपक्रमों की सामान्य तथा अन्य आरक्षित निधियां						
	आरक्षित निधि - मोटर परिवहन दुर्घटना आरक्षित निधि	1,19.59	..	1,19.59	1,32.75	..	1,32.75
	जोड़-812	1,19.59	..	1,19.59	1,32.75	..	1,32.75
8121.	सामान्य और अन्य आरक्षित निधियां		
	जोड़--(क) ब्याज वाली आरक्षित निधियां	2,52,64.74	..	2,52,64.74	2,46,57.16	..	2,46,57.16

19-पृथक रक्षित शेषों का ब्यौरेवार विवरण

आरक्षित निधि अथवा जमा लेखे का नाम		प्रथम अप्रैल 2009 को शेष			31 मार्च 2010 को शेष		
लेखा शीर्ष	रोकड़	निवेश	जोड़	रोकड़	निवेश	जोड़	
1	2	3	4	5	6	7	8
(₹ लाख में)							
ण	आरक्षित निधियां -जारी						
(ख)	बिना ब्याज वाली						
	आरक्षित निधियां-जारी						
8222.	निकषप निधियां--						
01.	ऋणों में कमी या परिहार के लिए विनियोग--						
101.	निकषप निधियां	2,12.96	..	2,12.96	2,12.96	..	2,12.96
02.	निकषप निधि निवेश लेखा						
101	निकषप निधियां	..	2,89,25.00	2,89,25.00	..	3,87,94.40	3,87,94.40
	जोड़- 101	2,12.96	2,89,25.00	2,91,37.96	2,12.96	3,87,94.40	3,90,07.36
	जोड़- 8222. निकषप निधियां (इ)	2,12.96	2,89,25.00	2,91,37.96	2,12.96	3,87,94.40	3,90,07.36
8229	विकास और कल्याण निधियां--						
103.	कृषि प्रयोजनों के लिए विकास निधियां--						
	राज्य कृषि उधार राहत तथा प्रत्याभूति (गारन्टी) निधि	3.55	..	3.55	3.55	..	3.55
106.	औद्योगिक विकास निधियां--						
	औद्योगिक कर्जा निधि	7,45.80	..	7,45.80	745.84	..	74,5.84

19-पृथक रक्षित शेषों का ब्यौरेवार विवरण

आरक्षित निधि अथवा जमा लेखे का नाम		प्रथम अप्रैल 2009 को शेष			31 मार्च 2010 को शेष		
लेखा शीर्ष	रोकड़	निवेश	जोड़	रोकड़	निवेश	जोड़	
1	2	3	4	5	6	7	8
							(₹ लाख में)
ण.	आरक्षित निधियां -जारी						
(ख)	बिना ब्याज वाली						
	आरक्षित निधियां-जारी						
8229	विकास और कल्याण						
	निधियां-जारी						
200	अन्य विकास तथा						
	कल्याण निधियां--						
	विकास योजनाओं के	1,29.46	11.25	1,40.71	1,29.46	11.25	140.71
	लिए निधियां						
	ग्राम पुनः निर्माण और	7.09	2,18.50	2,25.59	8.15	2,18.50	2,26.65
	हरिजन उत्थान के लिए						
	निधियां						
	जोड़- 200.	1,36.55	2,29.75	3,66.30	1,37.61	2,29.75	3,67.36
	अन्य विकास तथा						
	कल्याण निधियां						
	जोड़- 8229.	8,85.90	2,29.75	11,15.65	8,87.00	2,29.75	11,16.75
	विकास तथा कल्याण						
	निधियां						

19-पृथक रक्षित शेषों का ब्यौरेवार विवरण

आरक्षित निधि अथवा जमा लेखे का नाम		प्रथम अप्रैल 2009 को शेष			31 मार्च 2010 को शेष		
लेखा शीर्ष		रोकड़	निवेश	जोड़	रोकड़	निवेश	जोड़
1	2	3	4	5	6	7	8
(रु. लाख में)							
ग.	आरक्षित निधियां -समाप्त						
(ख)	बिना ब्याज वाली						
	आरक्षित निधियां-समाप्त						
8235.	सामान्य और अन्य आरक्षित निधियां-						
110.	खाद्यान्न आरक्षित निधियां	4,77.39	..	4,77.39	4,77.39	..	4,77.39
111.	आपदा राहत निधि	93,03.83	..	93,03.83	59,96.69	..	59,96.69
112.	आपदा राहत निधि- निवेश लेखा	..	8,11,36.78	8,11,36.78	..	10,67,99.31	10,67,99.31
117.	गारंटी मोचन निधि
120.	गारंटी मोचन निधि-निवेश लेखा	..	55,05.30	55,05.30	..	59,39.60	59,39.60
	जोड़- 8235.	97,81.22	8,66,42.08	9,64,23.30	64,74.08	11,27,38.91	11,92,12.99
	सामान्य और अन्य आरक्षित निधियां						
	जोड़-(ख) बिना ब्याज वाली आरक्षित निधियां	1,08,80.08	11,57,96.83	12,66,76.91	75,74.04	15,17,63.06	15,93,37.10
	जोड़- ग. आरक्षित निधियां	3,61,44.82	11,57,96.83	15,19,41.65	3,22,31.20	15,17,63.06	18,39,94.26

विवरण संख्या-19 का अनुबन्ध

कर्जों की व्याख्या	प्रथम अप्रैल 2009 को शेष	राजस्व से विनियोजित राशि	निवेशों पर ब्याज	जोड़	प्रतिभूतियों की खरीद पर दिया गया पेशगी ब्याज	कर्जों की अवधि की समाप्ति पर विविध सरकारी लेखाओं को अन्तरित राशि	31 मार्च 2010 को शेष
(₹ लाख में)							
8222 निक्षेप निधियां-							
01 ऋण की कमी या परिहार के लिए विनियोग							
101 निक्षेप निधियां-							
भारत सरकार के समेकित खुले बाजार उधारों से प्राप्त कर्जे	1,90.97	1,90.97	1,90.97
भाखड़ा नंगल परियोजना के लिए केंद्रीय सरकार से कर्जे	21.99	21.99	21.99
बाजार कर्जों का परिशोधन	2,89,25.00	72,48.00	26,21.40	3,87,94.40	3,87,94.40
जोड़- 101 निक्षेप निधियां	2,91,37.96	72,48.00	26,21.40	3,90,07.36	3,90,07.36
जोड़- 01 ऋण की कमी या परिहार के लिए विनियोग	2,91,37.96	72,48.00	26,21.40	3,90,07.36	3,90,07.36

विविरीणी संख्या-19 का अनुबन्ध

कर्जा की व्याख्या	प्रथम अप्रैल 2009 को शेष	प्रतिभूतियों का क्रय	जोड़	प्रतिभूतियों का विक्रय	31 मार्च 2010 को शेष	टिप्पणियाँ	
						अंकित मूल्य	बाजार मूल्य
(₹ लाख में)							
02 निक्षेप निधि- निवेश लेखा -							
101 निक्षेप निधि -निवेश लेखा परिशोधन							
7.27 प्रतिशत भारत सरकार कर्जा, 2013	1,85,68.45		1,85,68.45	..	1,85,68.45	1,85,68.45	..(क)
7.37 प्रतिशत भारत सरकार कर्जा, 2014	43,44.55		43,44.55	..	43,44.55	43,44.55	..(क)
8.24 प्रतिशत भारत सरकार कर्जा, 2018	56,42.00		56,42.00	..	56,42.00	56,42.00	..(क)
5.64 प्रतिशत भारत सरकार कर्जा, 2019	1,91.90		1,91.90	..	1,91.90	1,91.90	..(क)
6.35 प्रतिशत भारत सरकार कर्जा, 2020	1,78.10		1,78.10	..	1,78.10	1,78.10	..(क)
6.35 प्रतिशत भारत सरकार कर्जा, 2020	..	72,48.00	72,48.00	..	72,48.00	72,48.00	..(क)
6.35 प्रतिशत भारत सरकार कर्जा, 2020	..	26,21.40	26,21.40	..	26,21.40	26,21.40	..(क)
जोड़ 101 निक्षेप निधि/निवेश लेखा परिशोधन	2,89,25.00	98,69.40	3,87,94.40	..	3,87,94.40	3,87,94.40	..
जोड़-02 निक्षेप निधि-निवेश लेखा	2,89,25.00	98,69.40	3,87,94.40	..	3,87,94.40	3,87,94.40	..
(क) विक्रय/क्रय के लिए उपलब्ध नहीं ।							

भाग III परिशिष्ट

परिशिष्ट-II
मुख्य शीर्ष द्वारा वेतन पर तुलनात्मक व्यय

विभाग	मुख्य शीर्ष	विवरण	2009-10				2008-09			
			योजनेतर	योजनागत	केन्द्रीय प्रयोजित योजनाएं (केन्द्रीय योजनागत योजनाओं सहित)	जोड़	योजनेतर	योजनागत	केन्द्रीय प्रयोजित योजनाएं (केन्द्रीय योजनागत योजनाओं सहित)	जोड़
1	2	3	4	5	6	7	8	9	10	11

(₹ लाख में)

व्यय शीर्ष (राजस्व लेखा)										
क. सामान्य सेवाएं-										
(क) राज्य के अंग-										
विधान सभा	2011		3.70				8.85	
			12,97.22	13,00.92	9,34.46	9,43.31
			2,61.17		1,92.38	1,92.38
राष्ट्रपति भवन	2012	राष्ट्रपति, उप-राष्ट्रपति/राज्यपाल/संघ राज्य क्षेत्र के प्रशासक	0.02	2,61.19
	2013	मंत्री परिषद्	2,24.26	2,24.26	2,03.44	2,03.44
			27,29.29		17,96.41	
	2014	न्याय प्रशासन	1,38,59.31	1,85.00	..	1,67,73.60	1,07,32.66	1,14.98	..	1,26,44.05
	2015	नर्वाचन	8,40.78	8,40.78	6,56.16	6,56.16
			29,94.16				19,97.64			
		जोड़--(क) राज्य के अंग	1,62,21.59	1,85.00	..	1,94,00.75	1,25,26.72	1,14.98	..	1,46,39.34

परिशिष्ट-II जारी
मुख्य शीर्ष द्वारा वेतन पर तुलनात्मक व्यय

1	2	3	4	5	6	7	8	9	10	11
(₹ लाख में)										
व्यय शीर्ष (राजस्व लेखा)										
(ख) राज वित्तीय सेवाएं --										
(II) सम्पत्ति और पूंजीगत लेन-देनों पर करों का संग्रहण--										
2029	भू-राजस्व		80,56.37	..	39.03	80,95.40	61,17.14	..	33.25	61,50.39
2030	स्टाम्प और पंजीकरण-		74.31	74.31	63.14	63.14
जोड़-(II) सम्पत्ति और पूंजीगत लेन-देनों पर करों का संग्रहण			81,30.68	..	39.03	81,69.71	61,80.28	..	33.25	62,13.53
(III) वस्तुओं और सेवाओं पर करों का संग्रहण--										
2039	राज्य उत्पाद शुल्क		18,33.03	18,33.03	15,88.46	15,88.46
2040	बिक्री, व्यापार आदि पर कर		69,21.50	69,21.50	54,60.57	54,60.57
2041	वाहनों पर कर		9,93.21	9,93.21	7,01.44	7,01.44
2045	वस्तुओं और सेवाओं पर अन्य कर तथा शुल्क		3,46.85	3,46.85	2,65.98	2,65.98
जोड़ - (III) वस्तुओं और सेवाओं पर करों का संग्रहण			1,00,94.59	1,00,94.59	80,16.45	80,16.45
(iv) अन्य राज वित्तीय सेवाएं-										
2047	अन्य राज वित्तीय सेवाएं-		47.84	47.84	37.72	37.72
जोड़-(iv) अन्य राज वित्तीय सेवाएं			47.84	47.84	37.72	37.72
जोड़-(ख) राज वित्तीय सेवाएं			1,82,73.11	..	39.03	1,83,12.14	1,42,34.45	..	33.25	1,42,67.70

परिशिष्ट-II जारी
मुख्य शीर्ष द्वारा वेतन पर तुलनात्मक व्यय

1	2	3	4	5	6	7	8	9	10	11
(₹ लाख में)										
	व्यय शीर्ष (राजस्व लेखा)									
	क. सामान्य सेवाएं--									
(घ)	प्रशासनिक सेवाएं--									
		3,09.98	2,57.82
2051	लोक सेवा आयोग	2,53.22	5,63.20	1,98.89	4,56.71	..
2052	सचिवालय- सामान्य सेवाएं-	63,44.23	63,44.23	49,51.86	49,51.86	..
2053	जिला प्रशासन	93,70.53	93,70.53	71,98.67	71,98.67	..
2054	खजाना और लेखा प्रशासन	30,78.71	30,78.71	22,69.59	22,69.59	..
2055	पुलिस	11,66,36.47	11,66,36.47	8,73,77.99	8,73,77.99	..
2056	जेल	47,21.60	47,21.60	37,67.21	37,67.21	..
2057	आपूर्ति और निपटान	1,36.47	1,36.47	1,08.28	1,08.28	..
2058	लेखन सामग्री और मुद्रण	8,69.48	8,69.48	7,30.48	7,30.48	..
		1.79	0.96
2059	लोक निर्माण-कार्य	1,79,91.11	62,48.30	..	2,42,41.20	1,45,02.46	49,50.21	..	1,94,53.63	..
2070	अन्य प्रशासनिक सेवाएं	35,91.29	35,91.29	29,24.42	29,24.42	..
		3,11.77	2,58.78
	जोड़- (घ) प्रशासनिक सेवाएं	16,29,93.11	62,48.30	..	16,95,53.18	12,40,29.85	49,50.21	..	12, 92,38.84	..
		33,05.93	22,56.42
जोड़-	क. सामान्य सेवाएं	19,74,87.81	64, 33.30	39.03	20,72, 66.07	15,07,91.02	50,65.19	33.25	15,81,45.88	..
ख.	सामाजिक सेवाएं--									
(क)	शिक्षा, खेलकूद, कला और संस्कृति--									
2202	सामान्य शिक्षा	31,71,80.16	2,68,74.25	19,62.54	34,60,16.97	24,36,83.90	47,77.71	16,45.93	25,01,07.54	..
2203	तकनीकी शिक्षा	29,23.96	12,99.61	..	42,23.57	23,14.34	7,42.80	..	30,57.14	..
2204	खेलकूद और युवक सेवाएं	30,33.42	49.70	35.27	31,18.39	25,13.25	31.35	22.46	25,67.06	..
2205	कला और संस्कृति	4,91.52	58.75	11.80	5,62.07	3,59.86	46.11	6.67	4,12.64	..
जोड़-	(क) शिक्षा, खेलकूद, कला और संस्कृति	32,36,29.06	2,82,82.31	20,09.61	35,39,20.98	24,88,71.35	55,97.97	16,75.06	25,61,44.38	..

परिशिष्ट-II जारी
मुख्य शीर्ष द्वारा वेतन पर तुलनात्मक व्यय

1	2	3	4	5	6	7	8	9	10	11
								(₹ लाख में)		
(ख)	स्वास्थ्य और परिवार कल्याण -									
2210.	चिकित्सा और जन स्वास्थ्य	46.76					18.56			
		6,36,81.84	52,08.25	2,70.90	6,92,07.75	4,53,65.46	20,73.20	2,75.47	4,77,32.69	
2211.	परिवार कल्याण	75,08.63	75,08.63	57,55.35	57,55.35	
		46.76					18.56			
	जोड़- (ख) स्वास्थ्य और परिवार कल्याण	6,36,81.84	52,08.25	77,79.53	7,67,16.38	4,53,65.46	20,73.20	60,30.82	5,34,88.04	
(ग)	जलापूर्ति, सफाई, आवास तथा नगर विकास-									
2215.	जलापूर्ति और सफाई	3,56,21.52	..	70.00	3,56,91.52	2,81,84.92	..	56.96	2,82,41.88	
2216.	आवास	4,16.81	4,16.81	4,87.32	4,87.32	
2217.	शहरी विकास	26,32.86	26,32.86	20,54.46	20,54.46	
	जोड़- (ग) जलापूर्ति, सफाई, आवास और शहरी विकास	3,86,71.19	..	70.00	3,87,41.19	3,07,26.70	..	56.96	3,07,83.66	
ख.	सामाजिक सेवाएं- जारी									
(घ)	सूचना एवं प्रसारण-									
2220.	सूचना एवं प्रचार	25,48.99	1,18.28	..	26,67.27	20,27.29	35.00	..	20,62.29	
	जोड़- (घ) सूचना एवं प्रसारण	25,48.99	1,18.28	..	26,67.27	20,27.29	35.00	..	20,62.29	
(ङ)	नुसूचित जातियों, अनुसूचित जन जातियों और अन्य पिछड़े वर्गों का कल्याण-									
2225.	अनुसूचित जातियों, अनुसूचित जन- जातियों और अन्य पिछड़े वर्गों का कल्याण	14,61.39	14,61.39	11,20.89	11,20.89	
	जोड़- (ङ) अनुसूचित जातियों, अनुसूचित जन जातियत्त्व और अन्य पिछड़े वर्गों का कल्याण	14,61.39	14,61.39	11,20.89	11,20.89	

परिशिष्ट-II जारी
मुख्य शीर्ष द्वारा वेतन पर तुलनात्मक व्यय

1	2	3	4	5	6	7	8	9	10	11
(₹ लाख में)										
(च) श्रम और श्रम कल्याण--										
2230	श्रम और रोजगार		81,44.83	28,12.88	1,24.72	1,10,82.43	94,15.63	10,85.68	44.11	1,05,45.42
	जोड़-- (च) श्रम और श्रम कल्याण		81,44.83	28,12.88	1,24.72	1,10,82.43	94,15.63	10,85.68	44.11	1,05,45.42
छ. समाज कल्याण और पोषण--										
2235	सामाजिक सुरक्षा और कल्याण		25,33.82	5,15.40	42,48.57	72,97.79	19,64.99	35.66	34,92.64	54,93.29
2236.	पोषाहार		90.28	90.28	67.21	67.21
2245	प्राकृतिक आपदाओं के कारण राहत-		58.75	58.75	49.08	49.08
	जोड़--(छ) सामाजिक कल्याण और पोषण		26,82.85	5,15.40	42,48.57	74,46.82	20,81.28	35.66	34,92.64	56,09.58
ख. सामाजिक सेवाएं-- समाप्त										
(ज) अन्य--										
2250	अन्य सामाजिक सेवाएं		15.30	15.30	12.63	12.63
2251	सचिवालय-- सामाजिक सेवाएं-		4,84.94	4,84.94	3,73.84	3,73.84
	जोड़-- (ज) अन्य		5,00.24	5,00.24	3,86.47	3,86.47
			46.76				18.56			
	जोड़--ख. सामाजिक सेवाएं		44,13,20.39	3,69,37.12	1,42,32.43	49,25,36.70	33,99,95.07	88,27.51	1,12,99.59	36,01,40.73

परिशिष्ट-II जारी
मुख्य शीर्ष द्वारा वेतन पर तुलनात्मक व्यय

1	2	3	4	5	6	7	8	9	10	11
(₹ लाख में)										
ग. आर्थिक सेवाएं--										
(क) कृषि और संबद्ध क्रियाकलाप--										
2401	कृषि कार्य		1,10,61.46	2,92.31	1,88.83	1,15,42.60	92,76.84	1,85.80	1,89.47	96,52.11
2402	भूमि और जल संरक्षण		27,39.97	1,13.28	24.08	28,77.33	23,03.74	96.38		24,00.12
2403	पशुपालन		2,24,69.65	13,32.15	57.57	2,38,59.37	1,72,14.79	13,01.15	54.02	1,85,69.96
2404	डेरी विकास		1,28.19	10.01	..	1,38.20	1,08.69	4.11	..	1,12.80
2405	मत्स्य उद्योग		13,87.88	28.31	9.00	14,25.19	10,94.67	19.35	3.67	11,17.69
2406	वानिकी, दृष्ट दृष्ट, छप्पद		68,30.14	16,07.36	..	84,37.50	50,98.39	15,23.97	..	66,22.36
2408	खाद्य भण्डारण और भण्डारागार		45,71.08	45,71.08	36,15.37	36,15.37
2415	कृषि अनुसंधान और शिक्षा		10.08	10.08	8.36	8.36
2425	सहकारिता		39,60.10	39,60.10	32,14.91	32,14.91
2435	अन्य कृषि कार्यक्रम		1,52.72	1,52.72	1,20.63	1,20.63
जोड़--(क) कृषि और संबद्ध कार्याकलाप			5,33,11.27	33,83.42	2,79.48	5,69,74.17	4,20,56.39	31,30.76	2,47.16	4,54,34.31
(ख) ग्रामीण विकास--										
2501	ग्रामीण विकास के लिए विशेष कार्यक्रम		88.59	1,32.89	..	2,21.48	72.59	1,22.92	..	1,95.51
2505	ग्रामीण रोजगार		..	6,86.41	..	6,86.41	..	5,84.24	..	5,84.24
2506	भूमि सुधार		6,20.34	6,20.34	5,08.06	5,08.06
2515	अन्य ग्रामीण विकास कार्यक्रम		97,67.51	97,67.51	75,82.66	75,82.66
जोड़-- (ख) ग्रामीण विकास			1,04,76.44	8,19.30	..	1,12,95.74	81,63.31	7,07.16	..	88,70.47

परिशिष्ट-II जारी
मुख्य शीर्ष द्वारा वेतन पर तुलनात्मक व्यय

1	2	3	4	5	6	7	8	9	10	11
(₹ लाख में)										
ग. आर्थिक सेवाएं- जारी										
(घ) सिंचाई एवं बाढ़ नियन्त्रण										
2700	मुख्य सिंचाई		1,16,87.82	67,48.86	..	1,84,36.68	2,09,26.64	1,32,50.15	..	3,41,76.79
2701			2.92	2.92
2702	लघु सिंचाई		6,92.97	6,92.97	5,57.54	5,57.54
	जोड़- (घ) सिंचाई एवं बाढ़ नियन्त्रण		1,23,80.79	67,48.86	..	1,91,29.65	2,14,87.10	1,32,50.15	..	3,47,37.25
(ङ) ऊर्जा-										
2801	ऊर्जा		92.13	92.13	61.00	61.00
2810	ऊर्जा के गैर-पारम्परिक स्रोत		34.30	37.85	..	72.15	28.66	14.08	..	42.74
	जोड़ --(ङ) ऊर्जा		1,26.43	37.85	..	1,64.28	89.66	14.08	..	1,03.74
(च) उद्योग और खनिज-										
2851	ग्रामोद्योग और लघु उद्योग		2,92.86	..	59.03	3,51.89	2,33.18	2.87	50.41	2,86.46
2852	उद्योग		16,73.91	13.37	..	16,87.28	13,81.86	12.29	..	13,94.15
2853	अलोह धातु खनन और धातु कर्मीय उद्योग		5,53.18	5,53.18	4,58.38	4,58.38
	जोड़- (च) उद्योग और खनिज		25,19.95	13.37	59.03	25,92.35	20,73.42	15.16	50.41	21,38.99
(छ) परिवहन-										
3053	सिविल विमानन		75.59	75.59	69.19	69.19
3054	सड़कें और पुल		1,27,16.27	1,27,16.27	1,05,44.33	1,05,44.33
3055	सड़क परिवहन		4,03,70.34	4,03,70.34	2,74,74.56	2,74,74.56
	जोड़- (छ) परिवहन		5,31,62.20	5,31,62.20	3,80,88.08	3,80,88.08

परिशिष्ट-II जारी
मुख्य शीर्ष द्वारा वेतन पर तुलनात्मक व्यय

1	2	3	4	5	6	7	8	9	10	11
(₹ लाख में)										
(झ) वैज्ञानिक टैक्नोलोजी और पर्यावरण-										
3425	अन्य वैज्ञानिक अनुसंधान		49.38	1,86.99	..	2,36.37	46.61	1,41.10	..	1,87.71
3435	परिस्थिति विज्ञान तथा पर्यावरण		49.51	1,09.44	..	1,58.95	40.97	52.01	..	92.98
जोड़-- (झ) वैज्ञानिक टैक्नोलोजी और पर्यावरण			98.89	2,96.43	..	3,95.32	87.58	1,93.11	..	2,80.69
व्यय शीर्ष (राजस्व लेखा)-- समाप्त										
ग. आर्थिक सेवाएं-- समाप्त										
(ण) सामान्य आर्थिक सेवाएं--										
3451	सचिवालय-- आर्थिक सेवाएं		12,37.85	13.34	..	12,51.19	9,29.68	9.73	..	9,39.41
3452	पर्यटन		97.63	97.63	76.30	76.30
3454	जनगणना सर्वेक्षण और सांख्यिकी-		10,22.35	10,22.35	7,88.82	7,88.82
3475	अन्य सामान्य आर्थिक सेवाएं		4,24.38	4,24.38	3,51.52	3,51.52
जोड़--(ण) सामान्य आर्थिक सेवाएं--			27,82.21	13.34	..	27,95.55	21,46.32	9.73	..	21,56.05
			92.13							
जोड़-- ग. आर्थिक सेवाएं			13,47,66.05	1,13,12.57	3,38.51	14,65,09.26	11,41,91.86	1,73,20.15	2,97.57	13,18,09.58
3604	स्थानिय निकाओं /पुचायती राज संस्थाओं को क्षतिपूति समनुदेशन		8.20	8.20
			34,44.82				22,74.98			
जोड़-- व्यय शीर्ष (राजस्व लेखा)			77,35,74.25	5,46,82.99	1,46,09.97	84,63,12.03	60,49,86.15	3,12,12.85	1,16,30.41	65,01,04.39

परिशिष्ट-III जारी

1	2	3	4	5	6	7	8	9	10	11
							(₹ लाख में)			
	ग. आर्थिक सेवाएं--									
	(क) कृषि और संबद्ध									
	क्रियाकलाप--									
	02 समाजिक कल्याण									
789	अनुसूचित जातियों	..	40.00	..	40.00
	के लिए विशेष घटक									
	योजना									
11	उपदान:						..	20.00	..	20.00
800	अन्य खर्च					
11	उपदान:	..	1,60.00	..	1,60.00
	जोड़--(छ) सामाजिक	..	2,00.00	..	2,00.00	20.00	..	20.00
	कल्याण और									
	पोषाहार									
	जोड़-- ख. सामाजिक	..	43,67.33	14,39.70	58,07.03	20,15.70	12,97.22	33,12.92
	सेवाएं									
कृषि	2401 फसल कृषि-कर्म									
105	खाद और उर्वरक									
11	उपदान -	..	14.62	31.50	46.12	31.50	31.50
107	पौधा संरक्षण -									
11	उपदान -	..	50.00	..	50.00	50.00	..	50.00
108	वाणिज्यिक फसलें									
11	उपदान -	..	4,51.57	8,07.47	12,59.04	3,35.50	11,35.01	14,70.51

परिशिष्ट-III जारी

1	2	3	4	5	6	7	8	9	10	11
(₹ लाख में)										
109	विस्तार और किसानों को प्रशिक्षण -									
11	उपदान -	..	1,22,15.67	26,04.29	1,48,19.96	..	67,03.13	22,23.60	89,26.73	
111	कृषि अर्थव्यवस्था एवं सांख्यिकी -									
11	उपदान -	..	33.87	..	33.87	4,74.22	..	4,74.22	
113	कृषि अर्थव्यवस्था एवं सांख्यिकी -									
11	उपदान -	..	97.45	19.80	117.25	..	2,84.02	..	2,84.02	
ग. आर्थिक सेवाएं--जारी										
(क) कृषि और संबद्ध क्रियाकलाप--जारी										
2401	फसल कृषि-कर्म-समाप्त									
119	बागवानी और वनस्पति फसलें :									
11	उपदान -	0.25	11,96.92	..	11,97.17	0.25	7,13.58	..	7,13.83	
789	अनुसूचित जातियों के लिए विशेष धटक योजना									
11	उपदान -	..	2,49.88	..	2,49.88	..	1,24.98	..	1,24.98	

परिशिष्ट-III जारी

1	2	3	4	5	6	7	8	9	10	11
							(₹ लाख में)			
भूमि और जल संरक्षण	2402 भूमि और जल संरक्षण									
	102 भू-संरक्षण			15,92.50	..	15,92.50
	11 उपदान -	5,11.97	..	5,11.97
पशुपालन	2403 पशुपालन-									
	102 पशु एवं भैस विकास									
	11 उपदान -	50.00	2,40.80	..	2,90.80	50.00	2,04.66	..	2,54.66	
डेरी विकास	2404 डेरी विकास-									
	102 डेरी विकास परियोजनाएं :									
	11 उपदान -	..	2,06.60	..	2,06.60	..	2,05.01	..	2,05.01	
मछली पालन	2405 मछली पालन-									
	101 अन्तर्देशीय मछली पालन :									
	11 उपदान -	..	6.41	19.17	25.58	..	6.29	18.88	25.17	
खाद्य भण्डारण	2408 खाद्य भण्डारण और भण्डारागार									
	1 खाद्य									
	001 प्रशासन एवं निर्देशन									
	11 उपदान -	30,26.90	30,26.90	16,65.18	16,65.18	

परिशिष्ट-III जारी

1	2	3	4	5	6	7	8	9	10	11
(₹ लाख में)										
	व्यय शीर्ष (राजस्व लेखा)-- जारी									
	ग. आर्थिक सेवाएं--जारी									
	(क) कृषि और संबद्ध क्रियाकलाप--जारी									
कृषि	2415 कृषि अनुसंधान और शिक्षा--									
	05 मछली पालन--									
	004 अनुसंधान :									
	11 उपदान -	..	1.87	5.60	7.47	..	2.80	8.45	11.25	
सहकारिता	2425 सहकारिता--									
	105 सूचना एवं प्रचार :									
	11 उपदान -	..	75.00	..	75.00	..	60.00	..	60.00	
	107 उधार सहकारिताओं को सहायता :									
	11 उपदान -	..	2,50.58	..	2,50.58	1,26.65	7,17.67	..	8,44.32	
	277 सहकारी शिक्षा:									
	11 उपदान -	..	2,50.00	..	2,50.00	-	1,60.00	-	1,60.00	
	789 अनुसूचित जातियों के लिए विशेष घटक योजना									
	11 उपदान -	..	48.80	..	48.80	..	1,74.99	..	1,74.99	
	जोड़--(क) कृषि तथा संबद्ध क्रियाकलाप	30,77.15	1,69,82.54	34,87.83	2,35,47.52	18,42.08	1,07,28.82	34,17.44	1,59,88.34	

परिशिष्ट-III जारी

1	2	3	4	5	6	7	8	9	10	11
							(₹ लाख में)			
789	अनुसूचित जाति के लिए विशेष योजना घटक					
11	उपदान -			67.56		67.56				
1	निर्देशन एवं प्रशासन									
11	उपदान -							6.86		6.86
	जोड़- (च) उद्योग एवं खनिज			15,17.86		15,17.86		6.86		6.86
	जोड़- ग. आर्थिक सेवाएं	28,03,12.95	1,92,62.48	34,87.83	30,30,63.26	30,08,75.20	1,13,61.90	34,17.44	31,56,54.54	
	जोड़- व्यय शीर्ष (राजस्व लेखे)	28,03,12.95	2,36,29.81	49,27.53	30,88,70.29	30,08,75.20	1,33,77.60	47,14.66	31,89,67.46	

1	2	3	4	5	6	7	8	9	10	11	12	13	14
									(रुलाख में)				
वित्त	अन्य व्यय		1.78	1.78	..	1.84	1.84	..
	जोड़ (घ) प्रशासनिक सेवायें		1.78	1.78	..	1.84	1.84	..
	जोड़ (क) सामान्य सेवायें		13,96.31	70.00	14,66.31	..	10,45.96	..	65.50	11,11.46	..
	ख. सामाजिक सेवायें												..
	(क) शिक्षा, खेलकूद कला और संस्कृति	
सामान्य शिक्षा	प्राध्यापक शिक्षा की पुनर्संरचना तथा मान्यता गैर सरकारी सहायता प्राप्त प्राथमिक स्कूलों के लिए पेंशन योजना		..	1,61,73.00	1,61,73.00
	गैर सरकारी स्कूलों को वेतन संशोधन के लिए सहायता अनुदान		3,76.29	3,76.29	..	2,75.00	2,75.00	..
	गुगे तथा बहरे लोगों की कल्याण संस्था के लिए सहायता अनुदान		6,64.56	6,64.56	..	6,39.51	6,39.51	..
	स्थानीय निकायों के वेतनमानों की वृद्धि के लिए सहायता अनुदान		1,20.00	1,20.00	..	84.26	84.26	..
	प्राथमिक स्कूलों में जिनका भोजन के लिए सहायता अनुदान		..	18,01.95	58,46.95	..	76,48.90	9,14.55	9,14.55	..
	स्कूलों में कम्प्यूटर ज्ञान तथा शिक्षा		..	500.00	15,00.00	..	20,00.00	411.66	1250.00	16,61.66	..
	सर्वशिक्षा अभियान		..	5,63.63	1,48.05	..	7,11.68	1,04,85.80	..	1,04,85.80	..
	अराजकीय सहायता प्राप्त प्राथमिक स्कूलों हेतु पेंशन लागू करना		10,83.74	10,83.74	..	8,73.18	8,73.18	..
	अराजकीय स्कूलों को सहायता अनुदान		36,42.36	36,42.36	..	34,51.04	34,51.04	..
	जिला महेन्द्रगढ़ में केंद्र विश्वविद्यालय की स्थापना		..	9,77.00	9,77.00
	धानपुर में भगत फूल सिंह महिला विश्वविद्यालय को बनाना		..	25,54.00	25,54.00	66,72.44	..	66,72.44	..
	सिरसा में चौधरी देवी लाल विश्वविद्यालय को सहायता अनुदान		..	18,17.00	18,17.00	19,00.00	..	19,00.00	..

1	2	3	4	5	6	7	8	9	10	11	12	13	14
												(रुलाख में)	
	एम.डी. विश्वविद्यालय रोहतक को सहायता अनुदान			23,00.00			23,00.00			28,00.00		28,00.00	
	कुस्क्षेत्र विश्वविद्यालय का विकास			23,67.00			23,67.00			1 7,00.00		17,00.00	
	एम.डी. विश्वविद्यालय रोहतक को सहायता		20,00.00				20,00.00			17,72.25		17,72.25	
	कुस्क्षेत्र विश्वविद्यालय को सहायता		28,00.00				28,00.00			25,22.00		25,22.00	
	गैर सरकारी सहायता प्राप्त कॉलेजों को पेंशन योजना लागू करना		23,99.99				23,99.99			20,39.00		20,39.00	
	गैर सरकारी कॉलेजों को सहायता अनुदान		1,90,00.00				1,90,00.00			11,01,90.00		1,01,90.00	
	सर्वशिक्षा योजना			40.04			40.04			15.00		15.00	
	हरियाणा स्कूल अकाडमी की स्थापना			29.55			29.55			30.00		30.00	
	पंजाबी अकाडमी की स्थापना			49.40			49.40			40.00		40.00	
	उर्दू अकाडमी की स्थापना			67.75			67.75			50.00		50.00	
	यूनाइटेड स्कूल को सहायता अनुदान								0.25			0.25	
	हरियाणा साहित्य अकाडमी को सहायता			1,44.27			1,44.27			80.0 0		80.0 0	
	दीनबन्धु छोटू राम विज्ञान और तकनीकी विश्वविद्यालय मुस्थल गुरू जामेश्वर			15, 00.00			15, 00.00			13,00.00		13,00.00	
	विश्वविद्यालय हिसार का विकास			10,59.80			10,59.80			11,00.00		11,00.00	
	सहायता प्राप्त तकनीकी संस्थाओं को नये परिभाषित		1,25.79				1,25.79		6.82			6.82	
	अंशदान पेंशन योजना चोधरी देवी लाल			5,00.00			5,00.00			4,00.00		4,00.00	
	मेमोरियल इन्जिनियरिंग कॉलेज पानी वाला मोटा सिस्सा की स्थापना												
	सहायता प्राप्त तकनीकी का विकास			1,56.00			1,56.00			1,60.00		1,60.00	
	वाई.एम.सी.ए. फरीदाबाद का अधुनिकीकरण									40.00		40.00	

1	2	3	4	5	6	7	8	9	10	11	12	13	14
												(रु. लाख में)	
	छोटू राम तकनीकी रोहतक	2,53.00					2,53.00			2,71.10		2,71.10	
	बी.पी.एस. महिला तकनीकी खानपुर कलां	2,00.00					2,00.00						
	वैश्य मकनीकी संस्था रोहतक	2,71.00					2,71.00		3,36.50			3,36.50	
	वाई.एम.सी. ए. संस्थान फरीदाबाद								7,10.79			7,10.79	
	वाई.एम.सी.ए. फरीदाबाद का अधुनिकीकरण	9,06.00					9,06.00						
	सेठ जय प्रकाश तकनीकी दामला, यमुनानगर	2,36.00					2,36.00		1,80.00			1,80.00	
	सरकारी तकनीकी का विकास			53,92.99			53,92.99		7,63.00	8,97.80		16,60.80	
	हिरयाणा राज्य से सरकारी तकनीकी जारी	3,00.00					3,00.00		7,88.60	89,98.32		97,86.92	
	सी.आर. राज्य इन्जिनियरिंग कॉलेज मुखल का सुधार तथा विकास			15,28.72			15,28.72		7,85.90			7,85.90	
	7.5 भारत सरकार तथा हरियाणा सरकार के विश्वविद्यालयों जो एन.एस.सी. के अन्तर्गत को सहायता अनुदान	10,03.58					10,03.58		3,25.81			3,25.81	
खेल-कूद व युवा सेवायें	मोती लाल खेल स्कूल राई भूदृश्य का रखरखाव	3,25.81					3,25.81						
	पंचायती युवा क्रीड़ा और खेल अभियान (पायका)			85.00	2,64.62		3,49.62			85.00	2,54.62	3,39.62	
	युवा विकास योजना			18.40			18.40						
	आधार-भूत योजना			6,47.60			6,47.60			9,87.57		9,87.57	
	जमनास्टिक के विशेष प्रशिक्षण योजना	7.48					7.48		5.00			5.00	
	खेल कॉमिसल को सहायता अनुदान	1,15.00					1,15.00		0.20	8,30.00		8,30.20	
	खेल होस्टल को सहायता अनुदान			4,37.26			4,37.26						
	रकउट और गाईड को सहायता			1,00.00			1,00.00						
	राष्ट्रीय स्कूल खेलों को सहायता अनुदान	35.00					35.00		21.00			21.00	

1.	2	3	4	5	6	7	8	9	10	11	12	13	14
												(रुलाख में)	
	भारत स्काउट तथा गाईड को सहायता अनुदान		20.00		20.00	..	20.00	20.00	..
कला और संस्कृति	राजा राम मोहन प्रतिष्ठान को सहायता अनुदान		24.50		24.50	..	24.50	24.50	..
	गाँधी स्मारक निधि को सहायता अनुदान		0.14	0.14	..
	स्थानिय निकायों को द्वारका दास पुस्तकालय के विकास के लिए सहायता अनुदान		5.50		5.50	..	5.43	5.43	..
	जोड़ शिक्षा, खेलकूद, कला एवं संस्कृति		3,59,31.05	4,08,10.36	77,59.62	..	8,45,01.03		2,61,06.73	3,89,83.59	24,19.17	6,75,09.49	..
	(ख) स्वास्थ्य एवं परिवार कल्याण												
चिकित्सा तथा लोक स्वास्थ्य	संघीय सलाह यूनिट का डिस्पेंसरी में जारी रखना		1,15.00		1,15.00
	हरियाणा रक्त बदलने वाली कॉमिंसिल को सहायता अनुदान		..	20.00	20.00	20.00	..	20.00	..
	नये साकेत हस्पताल पंचकूला को सहायता अनुदान		..	63.00	63.00	74.64	..	74.64	..
	गरीबी रेखा से नीचे वालों के लिए आरोग्य कोष सेंट जोन अम्बुलेंस को सहायता अनुदान		..	62.50	62.50	..	1,25.00
	पुराने अम्बुलेंस को बदलने के लिए संगठन		..	5.00	5.00	5.00	..	5.00	..
	हरियाणा रेड क्रॉस को रोहतक व पी.जी.आई. चण्डीगढ़ में रक्त दान के लिए सहायता अनुदान		..	5.00	5.00	5.00	..	5.00	..
	पी.जी.आई. हस्पताल चण्डीगढ़		3,16.11	3,16.11	..	3,12.11	3,12.11	..
	विभिन्न संस्थानों/ग्राम पंचायत समितियों को सहायता अनुदान		..	27.00	27.00	27.00	..	27.00	..
	बी.पी.एस. महिला मेडिकल कॉलेज. खानपुर कला		14,39.00	..	14,39.00	..
	मेवात मेडिकल कालेज निलहार की स्थापना		..	12,50.00	37,50.00	..	50,00.00

326
परिशिष्ट-4 जारी

1	2	3	4	5	6	7	8	9	10	11	12	13	14
												(रु.लाख में)	
	महाराज अग्रसेन चिकित्सा अनुसंधान संस्थान अग्रोहा मुख्यालय अमला			1 0,00.00	10,00.00	8,00.00	..	8,00.00	..
	कुष्ठ रोग-एस.ई.टी.को जारी रखना	0.05		28,07.00	28,07.00	24,00.0	..	24,00.00	..
	कुष्ठ रोग के अन्तर्गत सहायता अनुदान	-0.27		-0.27	..	1.70	1.70	..
परिवार कल्याण	शहरी परिवार कल्याण सेवायें	57.02	57.02	41.21	41.21	..
	जोड़ (ख). स्वास्थ्य और परिवार कल्याण	3,15.89	53,54.50	38,69.52	95,39.91	..	3,13.81	47,70.64	41.21	51,25.66
आवास	(ग). जलआपूर्ति सफाई आवास तथा नगर विकास हरियाणा आवास बोर्ड को सहायता अनुदान												
शहरी विकास	स्वर्ण जयंती शहरी रोजगार योजना	..	2,07.50	2,07.50	2,56.23	..	2,56.23	..
	अग्निशमन सेवाओं को सुदृढ़ करना	..	20.63	20.63	4,00.00	..	4,00.00	..
	अनुसूचित जाति वस्तियों का सुधार	..	21,37.00	21,37.00	72,00.00	..	72,00.00	..
	50 प्रतिशत से अधिक अनुसूचित जाति वाले नगरपालिका वार्डों का विकास	..	72,00.00	72,00.00
	दुग्ध डेयरी का स्थानान्तरण	..	3,13.99	3,13.99	1,37.00	..	1,37.00	..
	नगरपालिका क्षेत्र में विशेष विकास	..	40,00.00	40,00.00	37,00.00	..	37,00.00	..
	शहरी ढांचागत विकास	..	4,24.59	4,24.59	30,00.00	..	30,00.00	..
	लघु एवं मध्यम शहरी योजना	1,61,95.00	..	1,61,95.00	..
	राष्ट्रीय जवाहर लाल नेहरू शहरी नवीनीकरण मिशन	..	7,04.90	7,04.09	1,20.00	..	1,20.00	..
	स्वर्ण जयंती शहरी रोजगार योजना
	अनुसूचित जाति के लिए कल्याण योजना	..	16,71.17	16,71.17
	समेकित आवास और झुग्गी-झोपड़ी विकास कार्यक्रम	..	27,30.00	27,30.00	9,10.00	..	9,10.00	..

1	2	3	4	5	6	7	8	9	10	11	12	13	14
											(रुलाख में)		
	छुआछूत हटाने के लिए वार्तालाप व सेमिनार	12.75	12.75	..	25.50	8.75	8.75	17.50	..
	पंचायतों के उत्कृष्ट कार्यों के लिए प्रोत्साहन	28.25	28.25	..	56.50	23.50	23.50	47.00	..
	अन्तरजातीय कानूनी सहायता के लिए प्रोत्साहन	0.13	0.12	..	0.25
	जोड़-(इ) अनुसूचित जाति, अनुसूचित जनजातियों तथा अन्य पिछड़े वर्गों का कल्याण (च) श्रम और श्रम कल्याण	31,97.97	66.17	..	32,64.14	20,19.58	2,38.17	22,57.75	..
	विभिन्न धार्मिक संस्थाओं को सहायता अनुदान	..	4.00	4.00	15.50	..	15.50	..
औद्योगिक प्रशिक्षण एवं व्यवसायिक शिक्षा	संगठनों के लिए सहायता अनुदान	..	1,26.00	7,35.00	8,61.00	..	1,20.00	9,93.90	..	11,13.90	..
	जोड़-(च) श्रम और श्रम कल्याण	..	1,26.00	7,35.00	8,61.00	..	1,20.00	9,93.90	..	11,13.90	..
	(छ) सामाजिक कल्याण और पोषण
सामाजिक न्याय एवं सशक्तिकरण	हरियाण्डा में दवाओं की दस्कर्री का नियंत्रण और नशाबन्दी केन्द्रों की स्थापना	1,00.00	1,00.00
	मन्दबुद्धी लोगों के लिए घरों की स्थापना	40.00	40.00	24.00	..	24.00	..
	बीमा योजना (निर्ममया) स्थानिय कमेटियों को आर्थिक सहायता	0.25	0.25	0.25	..	0.25	..
		4.00	4.00	4.00	4.00	..

1	2	3	4	5	6	7	8	9	10	11	12	13	14
											(रुलाख में)		
	गौ शालाओं तथा गौ सदनो के संगठनों के लिए योजना		0.50	0.50	..	0.40	..	0.40
डेयरी विकास	सघन मत्वस्य पालन विकास कार्यक्रम			1,67.99	1,67.99	..		1, 19.83	10.29	1,30.12	..
	मछली पालक विकास अभिकरण फतेहाबाद की स्थापना के लिए योजना		..	3.80	3.80	2.34	4.02	6 .36	..
	मछली पालक विकास अभिकरण झज्जर की स्थापना के लिए योजना		..	5.00	5.00	3.9	7.47	11.46	..
	मछली पालक विकास अभिकरण पानीपत की स्थापना के लिए योजना		..	3.20	3.20	3.09	5.82	8.91	..
	मछली पालक विकास अभिकरण यमुनानगर की स्थापना के लिए योजना		..	2.09	2.09	3.34	4.02	7.36	..
	मछली पालक विकास अभिकरण कैथल की स्थापना के लिए योजना		..	4.00	4.00	2.94	5.82	8.76	..
	मछली पालक विकास अभिकरण रिवाड़ी की स्थापना के लिए योजना		..	1.60	1.60	2.49	4.02	6.51	..
	मछली पालक विकास अभिकरण भिवानी की स्थापना के लिए योजना		..	4. 80	4. 80	5.64	7.92	13.56	..
	मछली पालक विकास अभिकरण जीन्द की स्थापना के लिए योजना		..	5.00	1.00	..	6.00	4.49	7.47	11.96	..
	मछली पालक विकास अभिकरण अम्बाला की स्थापना के लिए योजना		..	5.70	1.50	..	7.20	5.63	9.38	15.01	..
	मछली पालक विकास अभिकरण कुरुक्षेत्र की स्थापना के लिए योजना		..	3.50	0.50	..	4.00	3.94	5.82	9.76	..
	मछली पालक विकास अभिकरण सिरसा की स्थापना के लिए योजना		..	11.50	2.00	..	13.50	11.71	9.64	21.35	..
	मछली पालक विकास अभिकरण हिसार की स्थापना के लिए योजना		..	14.00	10.00	..	24.00	9.17	15.50	24.67	..
	मछली पालक विकास अभिकरण फरीदाबाद की स्थापना के लिए योजना		..	9.50	6.0	..	15.50	6.96	9.65	16.61	..

1	2	3	4	5	6	7	8	9	10	11	12	13	14
												(रुलाख में)	
	स.ग्र.से यो. के अन्तर्गत ग्रामीण विकास		9,46.93	9,46.93	39.09	..	39.09	..
	अनुसूचित जाति के लिए स्वर्ण जयंती ग्राम स्वरोजगार योजना		4,41.96	4,41.96	3,63.36	..	3,63.36	..
	जिला ग्रामीण विकास अधिकरण		4,94.16	4,94.16	4,70.21	..	4,70.21	..
	राष्ट्रीय श्रम विकास योजना		3,27.66	3,27.66	2,72.53	..	2,72.53	..
	इन्दिरा विकास योजना के अन्तर्गत अनुसूचित जाति, अनुसूचित जनजाति मुक्त बंधुआ मजदूर के मकान सुधार एवं निर्माण योजना		18,13.80	18,13.80	10,17.20	..	10,17.20	..
	इन्दिरा विकास योजना के अन्तर्गत अनुसूचित जाति, अनुसूचित जनजाति मुक्त बंधुआ मजदूर के मकान सुधार एवं निर्माण योजना		6,15.97	6,15.97	7,59.20	..	7,59.20	..
	अनुसूचित जाति के लोगों के लिए मकानों का सुधार करना		11,32.35	11,32.35	10,07.50	..	10,07.50	..
	पिछड़ी जातियों के लिए राष्ट्रीय ग्रामीण रोजगार अनुसूचित जाति के लिए राष्ट्रीय ग्रामीण रोजगार गारंटी योजना		12,09.20	12,09.20	4,62.80	..	4,62.80	..
	राष्ट्रीय ग्रामीण रोजगार अनुसूचित जाति के लिए राष्ट्रीय ग्रामीण रोजगार गारंटी योजना		5,26.61	5,26.61	6,25.86	..	6,25.86	..
	सामुदायिक विकास गांवों में विशेष विकास कार्य योजना		6,85.84	6,85.84	6,86.21	..	6,86.21	..
पंचायत	सामुदायिक विकास गांवों में विशेष विकास कार्य योजना		35.33	54.70	90.03	50.00	..	1,20.00	..
	ग्रामीण क्षेत्र में आवसीय घरों का अंकण		79,45.29	..	79,45.29	..
	गृह कर समाप्त करने के एवज में पंचायती राज्य संस्थाओं को सहायता अनुदान		1,93.61	..	1,93.61	..
	राष्ट्रीय ग्राम स्वराज योजना राज्य वित्त आयोग की सिफारिशों के अनुसार पंचायती राज संस्थानों को सहायता अनुदान		5,71.43	5,71.43	..	9,07.28	9,07.28	..
	विकास कार्यों के लिए समानुपातिक सहायता अनुदान		..	4,16.50	4,16.50	3,57.60	..	3,57.60	..
	राष्ट्रीय ग्राम स्वराज योजना राज्य वित्त आयोग की सिफारिशों के अनुसार पंचायती राज संस्थानों को सहायता अनुदान		1,24.32.00	1,24.32.00	..	2,29,60.13	2,29,60.13	..

1	2	3	4	5	6	7	8	9	10	11	12	13	14
											(रिखाख में)		
	ग्यारहवीं वित्त आयोग की सिफारिशों के अनुसार पंचायती राज संस्थानों को सहायता अनुदान विकास कार्यों के लिए समानुपातिक सहायतानुदान ग्रामीण चौकीदारों को वर्दी भत्ता व मानदेय			62,14.00			62,14.00			62,14.00		62,14.00	
	राज्य गहन सफाई योजना मल विकास इकाई प्रदान करना			4,17.46			4,17.46			3,09.59		3,09.59	
	ग्रामीण चोकीदारों को वर्दी भत्ता व मानदेय	12,82.00					12,82.00		9,22.89			9,22.89	
	राज्य गहन सफाई योजना मल विकास इकाई प्रदान करना			2,08.54			2,08.54			3,34.48		3,34.48	
	गलियों की पगदंडी के लिए योजना			2,50,95.47			2,50,95.47			80,49.00		80,49.00	
	हरियाणा ग्रामीण विकास प्राधिकरण को सहायता योजना			21,00.00			21,00.00			25,10.00		25,10.00	
	अनुसूचित जातियों के लिए विशेष धटक									10.00		10.00	
	ग्रामीण स्वास्थ्य एवं सफाई कार्यक्रम			2,50.65			2,50.65			2,40.00		2,40.00	
	पंचायत/जिला परिषद तथा राज्य पंचायत भवनों सहित नये ब्लॉक कार्यालयों का निर्माण			2,00.00			2,00.00			2,02.64		2,02.64	
	जिला स्तरीय गैर सरकारी सम्मेलनों का आयोजन								91.39			91.39	
	पंचायत समिति को एकीकृत विकास सहायता	9.52					9.52		9.52			9.52	
	अनुसूचित जाति वर्ग के लिए रोजगार उत्पन्न करने हेतु अतिरिक्त केन्द्रीय सहायता अनुदान									20,00.00		20,00.00	
	गरीबी रेखा से नीचे/अनुसूचित जाति के लिए भू-खण्ड आवंटन के लिए सहायता अनुदान									3,00.00		3,00.00	
	महात्मा गांधी ग्रामीण वस्ती योजना			44,66.00			44,66.00						
	गलियों की पगदंडी के लिए योजना			2,00.00			2,00.00						
	हरियाणा ग्रामीण विकास प्राधिकरण को सहायता के लिए योजना			4,00.00			4,00.00						

परिशिष्ट-v
बाहरी सहायता प्राप्त परियोजनाएं

सहायता एजेंसी	योजना/परियोजना	कुल अनुमोदित सहायता	प्राप्त राशि			राशि अदा की गई			शेष कज	व्यय			
			अनुदान	ऋण	ऋण	ऋण	ऋण	ऋण		ऋण			
(₹ लाख में)													
			2008-09 तक	2009-10	जोड़	2008-09 तक	2009-10	जोड़	2008-09 तक	2009-10	जोड़	2008-09 तक	2009-10
1. यूरोपियन आयोग	कम्यूनिटी वानिकी परियोजना	1,26,00.00	85,70.00	49.00	86,19.00							13,684.00	
2. जापान अन्तरराष्ट्रीय कॉरपोरेशन एजेंसी	प्राकृतिक संसाधन प्रबंधन और गरीबी घटाओं परियोजना	2,86,00.00	1,82,48.00	35,26.00	21,17,74.00			उपलब्ध नहीं हैं	2,43,95.00	26,77.00
3. विश्व बैंक	तकनीकी शिक्षा और गुणवत्ता सुधार कार्यक्रम	32,68.60	32,68.60	..	32,68.60	3,95.27	2.96
4. विश्व बैंक	हरियाणा उर्जा सिस्टम सुधार परियोजना	19,95,55.00	1,23,95.00	87,11.00

परिशिष्ट-VI
योजनानुसार व्यय (केन्द्रीय तथा राज्य योजनाएं)
क. केन्द्रीय योजना

योजना का नाम - सहायता अनुदान	राज्य योजना का नाम	सहायता अनुदान जारी की गई		बजट अनुमान				व्यय	
		2009-10	2008-09	केन्द्र	राज्य	केन्द्र	राज्य	2009-10	2008-09
				2009-10	2008-09	2009-10	2008-09		
1	2	3	4	5	6	7	8	9	10
									(₹ लाख में)
प्राथमिक स्कूलों में दिन का खाना देने का कार्यक्रम	प्राथमिक स्कूलों में दिन का खाना देने का कार्यक्रम	1,27,90.86	47,58.00	37,62.91	26,49.94	1,75,49.26	64,12.85
	मिडल स्कूल के अनुसूचित जाति के बच्चों के लिए दिन का खाना	1,70,14.20	60,85.00	29,00.00	10,46.00	..	39,46.00
पूर्ण शिशु विकास सेवाएं	पूर्ण शिशु विकास सेवाएं	1,50,60.57	1,37,50.00	1,12,94.35	21,54.14	87,98.38	12,75.92	1,29,67.42	1,01,82.27
खेती के लिए बड़ी प्रबन्धन योजनायें	खेती के लिए बड़ी प्रबन्धन योजनाओं के लिए कार्ययोजना अनुसार सहायता अनुदान	26,90.00	23,00.00	26,82.49	2,98.05	22,87.24	2,54.14	29,84.96	25,30.94
दसवीं कक्षा के बाद अन्य अनुसूचित जाति के बच्चों के लिए किताब बैंक	दसवीं कक्षा के बाद अनुसूचित जाति के बच्चों के लिए छात्रवृत्ति	69,62.57	3,70.00	26,81.32	..	5,98.56	..	26,69.25	5,91.56
स्कूलों में सूचना और संचार तकनीक	स्कूल में कम्प्यूटर की पढ़ाई	15,00.00	12,50.00	15,00.00	5,00.00	12,50.00	4,11.66	20,00.00	16,61.66
अनुसूचित जाति के लिए विशेष केन्द्रीय सहायता उपयोजना	पारंपरिक योजनाओं जैसे डेयरी, सुअर पालना और अन्य स्कीमों के लिए उपदान	13,50.53	12,13.00	13,12.20	..	11,67.22	..	13,12.20	11,67.22

परिशिष्ट-VI जारी
योजनानुसार व्यय (केन्द्रीय तथा राज्य योजनाएं)
क. केन्द्रीय योजना

1	2	3	4	5	6	7	8	9	10
									(₹ लाख में.)
तेल वाले बीजों, पाम, दाले, और मक्का के लिए पूर्ण विकास कार्यक्रम	तेल वाले बीजों, पाम, दाले, और मक्का के लिए पूर्ण विकास कार्यक्रम	6,55.88	5,00.00	4,76.57	1,58.86	7,20.31	2,40.11	6,37.56	9,64.66
दसवीं कक्षा के बाद अन्य पिछड़े वर्ग के बच्चों के लिए छात्रवृत्ति	दसवीं कक्षा के बाद अन्य पिछड़े वर्ग के बच्चों के लिए छात्रवृत्ति	5,63.00	3,51.00	4,92.78	..	4,39.12	..	4,92.78	4,38.35
कपास के लिए तकनीकी मिशन		3,66.34	3,86.00	4,07.44	64.15	4,46.47	77.16	4,71.57	5,23.39
अल्प संख्यकों की बहु संख्या वाले जिलों में बहु कोणिय विकास कार्यक्रम	अल्पसंख्यक जनसंख्या वाले मेवात और सिरसा जिलों में विकास कार्यक्रम	4,60.45	14,01.00	4,50.45	..	13,44.67	..	4,50.45	13,44.67
पंचायत युवा क्रीड़ा खेल अभियान	पंचायत युवा क्रीड़ा खेल अभियान	2,54.63	2,55.00	2,04.62	85.00	2,54.62	85.00	3,49.62	3,39.62
किशोर लड़कियों के लिए पोषण कार्यक्रम	किशोर लड़कियों के लिए योजना	76.12	..	67.05	3,33.64	64.40	2,54.49	3,30.69	3,19.86
	अनुसूचित जाति की किशोर लड़कियों के लिए योजना	1,34.80	..	1,80.00	2,04.81	1,80.03
विकलांग बच्चों के लिए पूर्ण शिक्षा	मुख्यालय स्टाफ भूमि लिपिबद्ध करना	2,18.24	4,70.00	2,18.51	62.32	4,53.19	56.39	2,80.83	5,09.58
दसवीं के पहले अल्पसंख्यकों के लिए छात्रवृत्ति योजना	दसवीं के पहले अल्पसंख्यक जाति के विद्यार्थी के लिए छात्रवृत्ति योजना	1,58.43	51.00	1,58.43	52.81	50.81	18.94	2,11.24	69.75

परिशिष्ट-VI जारी
योजनानुसार व्यय (केन्द्रीय तथा राज्य योजनाएं)
क. केन्द्रीय योजना

1	2	3	4	5	6	7	8	9	10
									(₹ लाख में)
पूर्ण रूप से जंगल बचाव कार्यक्रम	पूर्ण रूप से जंगल बचाव कार्यक्रम	69.86	1,12.00	1,46.47	48.82	40.04	13.68	1,92.92	53.71
राष्ट्रीय कृषि रोग रोकथाम कार्यक्रम	राज्य की पशुओं के रोग रोकथाम के लिए सहायता	..	4,54.00	1,39.83	38.62	2,58.02	86.01	1,76.60	3,44.03
	दूध और अण्डे और मीट की नमूना सर्वेक्षण के लिए योजना	91.18	15.00	60.12	60.12	39.81	39.81	1,19.30	1,11.62
पेशेवर व तकनीकी कोर्स के लिए योग्यता छात्रवृत्तियां	अल्पसंख्यकों के लिए योग्यता छात्रवृत्ति	74.40	88.00	75.75	..	1,15.72	..	75.75	1,15.72
पूर्ण रूप से वन प्राणियों का विकास	वन प्राणि शरण स्थली की तरक्की फैलाव और मजबूती का कार्यक्रम	17.22	86.00	12.16	64.09	71.91	50.00	76.25	1,21.91
अल्पसंख्यकों के लिए दसवीं के बाद छात्रवृत्ति योजना	अल्पसंख्यक जाति के विद्यार्थियों के लिए दसवीं के बाद छात्रवृत्ति योजना	67.98	92.76	70.06	..	1,04.50	..	70.06	1,04.50
कृषि जनसंख्या	राज्यों की कृषि जनसंख्या के लिए सहायता	..	1,50.00	47.29	..	1,46.89	..	47.30	1,43.64
	समय पर मुल्यांकन की सूचना और फसलों की पैदावार बढ़ाने की योजना	40.68	..	33.87	..	40.68	33.86
खेती-वाड़ी के आँकड़ों के सुधार के लिए	फसलों के आँकड़े सुधारने की स्कीम	1,13.00	90.50	35.08	..	30.91	..	35.07	30.90

परिशिष्ट-VI जारी
योजनानुसार व्यय (केन्द्रीय तथा राज्य योजनाएं)
क. केन्द्रीय योजना

1	2	3	4	5	6	7	8	9	10
									(₹ लाख में)
	खेती वाड़ी के आंकड़े सुधारने की स्कीम	19.30	..	21.21	..	19.30	21.21
कृषि जनगणना	मुख्यालय स्टाफ भूमि लिपिबद्ध करना	22.50	34.00	21.40	..	17.59	..	21.39	17.58
पूर्ण नमूना सर्वेक्षण	घास और घास के विकास के लिए योजना	8.99	3.01	13.80	4.60	12.00	18.41
अन्तरदेशीय मछली और जलफलक विकास	अन्तरदेशीय मछली और जलफलक विकास	75.00	25.00	10.18	3.40	10.63	3.54	13.58	14.17

परिशिष्ट-VI
 योजनानुसार व्यय (केन्द्रीय तथा राज्य योजनाएं)
 ख. राज्य योजना

		बजट अनुमान		व्यय (₹ लाख में)	
		2009-10	2008-09	2009-10	2008-09
योजना का नाम	साधारण, अनुसूचित जनजाति उपयोजना या अनुसूचित जाति उप योजना				
वृद्धा पेंशन	साधारण	5,94,42.70	2,79,93.29	5,94,42.69	2,72,10.07
अनुसूचित जातियों को वृद्धा पेंशन के अन्तर्गत वित्तीय सहायता	अनुसूचित जाति उप योजना	3,08,36.59	1,28,29.00	3,08,36.59	1,36,12.21
विधवा भत्ता के अन्तर्गत वित्तीय सहायता	अनुसूचित जाति उप योजना	1,14,95.30	49,50.00	1,14,95.30	51,52.50
राष्ट्रीय कृषि विकास योजना	साधारण	1,13,56.00	61,03.00	1,12,75.23	60,23.00
सरकारी आद्योगिक संस्थानों का विकास	साधारण	72,41.63	21,14.16	72,41.63	21,14.16
50 प्रतिशत से अधिक अनुसूचित जाति जनसंख्या वाले नगरपालिका वार्डों का विकास	अनुसूचित जाति उप योजना	72,00.00	72,00.00	72,00.00	72,00.00
	साधारण	62,14.00	62,14.00	62,14.00	62,14.00

परिशिष्ट-VI
योजनानुसार व्यय (केन्द्रीय तथा राज्य योजनाएं)
ख. राज्य योजनर

1	2	3	4	5	6
					(₹ लाख में)
अनुसूचित जाति के लिए रोजगार पैदा करने के लिए योजना	अनुसूचित जाति उप योजना	42,00.00	14,25.00	41,10.88	14,25.00
दलितों के लिए मुख्य मंत्री दलित ग्राम उत्थान और मलिन वस्ती विकास योजना	अनुसूचित जाति उप योजना	25,10.00	92,75.00	25,10.00	92,75.00
ग्रामीण विकास प्राधिकरण को सहायता योजना	साधारण	21,00.00	25,10.00	21,00.00	25,10.00
पिछड़ा क्षेत्र अनुदान फंड केन्द्रीय सहायता के अन्तर्गत पिछड़ा इलाका अनुदान फंड	साधारण	18,13.00	10,17.20	18,13.80	10,17.20
अनुसूचित जातियों, जनजातियों और बंधुआ मुक्ति इन्द्रा विकास योजना के अन्तर्गत मकानों का निर्माण और नवीकरण योजना	अनुसूचित जाति उप योजना	12,09.00	4,62.80	12,09.20	4,62.80
राष्ट्रीय वागवानी मिशन योजना	अनुसूचित जाति उप योजना	11,32.27	10,07.50	11,32.35	10,07.50
जवाहर लाल नेहरू शहरी नवीकरण मिशन योजना	साधारण	11,24.89	8,69.21	11,24.89	2,21.67
अनुसूचित जाति के लिए राष्ट्रीय रोजगार गारंटी योजना	साधारण	7,04.90	1,47,95.00	7,04.90	1,47,95.00
	अनुसूचित जाति उप योजना	6,85.84	6,86.21	6,85.84	6,86.21

परिशिष्ट-VI समाप्त
योजनानुसार व्यय (केन्द्रीय तथा राज्य योजनाएं)
 ख. राज्य योजनगत

1	2	3	4	5	6
					(₹ लाख में)
अनुसूचित जातियों, जनजातियों और बंधुआ मुक्ति इन्द्रा विकास योजना के अन्तर्गत मकानों का निर्माण और नवीकरण योजना	अनुसूचित जाति उप योजना	6,15.97	7,59.20	6,15.97	7,59.20
राष्ट्रीय रोजगार गारंटी योजना	साधारण	5,26.61	6,25.86	5,26.61	6,25.86
परिवार कल्याण योजना	साधारण	2,25.00	2,23.11	2,25.00	2,37.35
परिवार कल्याण योजना के अन्तर्गत अनुसूचित जातियों के लिए वित्तीय सहायता	अनुसूचित जाति उप योजना	2,25.00	2,25.00	2,25.00	2,10.75
राष्ट्रीय यांत्रिक गवर्नेस कार्य योजना	साधारण	1,68.10	11,28.00	1,68.10	11,28.00
राष्ट्रीय कृषि बीमा योजना	साधारण	33.86	4,74.21	33.89	4,74.22

टिप्पणी- भारत सरकार* राज्य योजना* की सहायता हेतु अनुदान प्रदान करती है। वर्ष 2008-09 और 2009-10 में हरियाणा सरकार ने ₹ 7,14,03.57 लाख और ₹ 8,38,12.46 लाख राज्य योजना स्कीम के रूप में ब्लाक ग्रांट प्राप्त की। कृपया विवरणी सख्या 11 खण्ड 2 के पृष्ठ देखें।

परिशिष्ट-VII
लागू करने वाली एजेंसियों को निधियों का सीधा स्थानान्तरण

भारत सरकार की योजना	कार्यरूप देने वाली संस्था	एन/टी एस पी/एस सी एस पी	2009-10	2008-09
नाम, राज्य और केन्द्र के बीच पैसे के आबंटन का %		साधारण जनजाति उप योजना व अनुसूचित जाति उप योजना		
				(₹. लाख में)
लोक सभा सदस्य का स्थानिय क्षेत्र विकास कोष (एम पी एल ए डी) 100 %	जिला ग्रामीण विकास एजेंसी	साधारण	9,39.00	28,60.23
महात्मा गाँधी राष्ट्रीय ग्रामीण रोजगार गारंटी योजना 90:10 %	जिला ग्रामीण विकास एजेंसी	साधारण	1,17,88.62	1,34,56.71
इन्दरा आवास योजना 75:25 %	जिला ग्रामीण विकास एजेंसी	साधारण	52,26.21	50,33.20
स्वर्णजयंति ग्राम स्वरोजगार योजना 75:25 %	जिला ग्रामीण विकास एजेंसी	साधारण	24,70.78	23,51.04
मरूस्थल विकास योजना	जिला ग्रामीण विकास एजेंसी	साधारण	27,22.39	10,59.11
बंजर भूमि विकास योजना 75:25 %	जिला ग्रामीण विकास एजेंसी	साधारण	3,84.47	4,28.12
जिला ग्रामीण विकास योजना 75:25 %	जिला ग्रामीण विकास एजेंसी	साधारण	11,44.99	8,02.92
पिछड़ा क्षेत्र अनुदान फंड 100 %	जिला ग्रामीण विकास एजेंसी	साधारण	30,27.00	11,57.00
सर्वशिक्षा अभियान 65:35 %	शिक्षा विभाग	साधारण	2,73,07.49	2,04,52.32
लड़कियों की प्रारंभिक शिक्षा के लिए राष्ट्रीय कार्यक्रम	शिक्षा विभाग	साधारण	2,45.33	
कस्तुरबा गांधी बाल विद्यालय	शिक्षा विभाग	साधारण	47.18	94.56
		जोड़	5,53,03.46	4,76,95.21

परिशिष्ट-VIII
शेषों का सारांश

(समेकित निधि, आकस्मिकता निधि और लोक लेखे के अन्तर्गत शेषों का सारांश
31 मार्च 2010 को शेषों का सारांश नीचे दिया गया है)

नाम (डेबिट) शेष	सामान्य लेखे का क्षेत्र	लेखे का नाम	जमा (क्रेडिट) शेष
1	2	3	4
(₹ लाख में)			(₹ लाख में)
3,75,90,15.39	क से घ, छ तथा ठ सैक्टर का भाग	समेकित निधि	
		सरकारी लेखा	
	ड	लोक ऋण	
24,94,10.45	च	कर्जे और पेशगियां	2,87,94,76.02
		आकस्मिकता निधि	
		आकस्मिकता निधि-	10,00.00
		लोक लेखा	
	झ	अल्प बचतें, भविष्य निधियां, आदि	
		भविष्य निधियां	74,71,35.75
		अन्य लेखे	
	ण	आरक्षित निधियां	
		(क) ब्याज वाली आरक्षित	2,46,57.15
		निधियां-	
		सकल शेष	
		(ख) बिना ब्याज वाली आरक्षित	15,93,37.10
		निधियां-	
		सकल शेष	
15,17,63.06		निवेश	
		जमा और पेशगियां	
		(क) ब्याज वाले जमा	19,18.78
		(ख) बिना ब्याज वाले जमा	27,29,18.97

परिशिष्ट-VIII
शेषों का सारांश

(समेकित निधि, आकस्मिकता निधि और लोक लेखे के अन्तर्गत शेषों का सारांश
31 मार्च 2010 को शेषों का सारांश नीचे दिया गया है)

नाम (डेबिट) शेष	सामान्य लेखे का क्षेत्र	लेखे का नाम	जमा (क्रेडिट) शेष
1	2	3	4
(₹ लाख में)			(₹ लाख में)
88.37		(ग) पेशगियां	
3,87.94	ठ	उच्चत और विविध	3,82.34
1,03,33.69		अन्य मदें	
		निवेश	
5.57		विदेशी सरकारों के साथ लेखे	
2,90,24.61	ड	प्रेषण	
		धनादेश तथा अन्य प्रेषण	
		अन्तर-सरकारी समायोजन	36.62
-11,31,66.35	ढ	रोकड शेष (अन्त)	
4,08,68,62.73		जोड़	4,08,68,62.73

परिशिष्ट-VIII
शेषों का सारांश

(समेकित निधि, आकस्मिकता निधि और लोक लेखे के अन्तर्गत शेषों का सारांश
31 मार्च 2010 को शेषों का सारांश नीचे दिया गया है)

1. शीर्ष "सरकारी लेखा" का महत्व नीचे स्पष्ट किया गया है :-

सरकारी लेखाओं में अनुसरित बही खाता पद्धति के अन्तर्गत राजस्व, पूंजीगत शीर्षों के अधीन लेखांकित राशियों और सरकार के, लेन-देन जिनके शेष वर्षानुवर्ष आगे नहीं ले जाए जाते हैं, एक ही शीर्ष जिसे "सरकारी लेखा" कहा जाता है, को संवृत (कलोज) किए जाते हैं। इस शीर्ष के अधीन शेष ऐसे संमस्त लेन-देनों के संचयी परिणाम को दर्शाता है ताकि उसमें लोक ऋण, कर्जे और पेशगियां, अल्प बचतें, भविष्य निधियां आदि, आरक्षित निधियां, जमा और पेशगियां, उचन्त और विविध (विविध सरकारी लेखे से अलग) प्रेषणों और आकस्मिकता निधि के अधीन शेषों को जोड़ने के बाद वर्ष के अन्त में अन्तिम रोकड़ शेष निकाला तथा सिद्ध किया जा सके।

2009-10 के निम्नलिखित सरकारी लेखे से यह ज्ञात होता है कि वर्ष के अन्त में निवल राशि किस प्रकार निकाली गई है :-

नाम (डेबिट)	ब्यौरे	जमा (क्रेडिट)
(₹ लाख में)		(₹ लाख में)
2,81,16,34.23	(क) पहली अप्रैल 2009 को सरकारी लेखे के नामों में शेष	
	(ख) राजस्व प्राप्तियां	2,09,92,66.44
2,52,57,38.43	(ग) राजस्व लेखे पर व्यय	
52,18,48.06	(घ) पूंजीगत लेखे पर व्यय	
	(ङ) पूंजीगत लेखे पर प्राप्तियां	9,38.89
	(च) विविध सरकारी लेखे	
	(छ) 31 मार्च 2010 को सरकारी लेखे के नामों में शेष	3,75,90,15.39
5,85,92,20.72	जोड़	5,85,92,20.72

(म) "विविध" के सामने दिखाई गई राशियों के ब्यौरे निम्नलिखित हैं :

परिशिष्ट-VIII

शेषों का सारांश

(समेकित निधि, आकस्मिकता निधि और लोक लेख के अन्तर्गत शेषों का सारांश
31 मार्च 2010 को शेषों का सारांश नीचे दिया गया है)

2. इस सारांश में अन्य शीर्षों के अन्तर्गत सरकारी पुस्तकों के सभी लेखा शीर्षों के शेष शामिल किए गए हैं जिनमें सरकार पर प्राप्त किए गए धन को वापिस करने का दायित्व होता है या सरकार अदा की गई रकम वसूल करने का अधिकार रखती है और इसके साथ ही लेखों के वे शीर्ष भी शामिल हैं जो प्रेषण से संबंधित लेन-देन के समायोजन के लिए पुस्तकों में खोले जाते हैं। यह अवश्य समझ लेना चाहिए कि इन शीर्षों को हरियाणा सरकार की वित्तीय स्थिति का पूरा अभिलेख नहीं माना जा सकता क्योंकि इनके अन्तर्गत राज्य की समस्त भौतिक परिसम्पत्तियाँ जैसे भूमि-भवन, संचार साधन आदि को शामिल नहीं किया जाता और न ही इसमें ऐसी उपचित प्रायताओं (एक्रूट-ड्यूज) या बकाया देयताओं (आउटस्टैंडिंग लाईबिलटीज) को शामिल किया जाता है जिन्हें सरकार द्वारा अनुसूचित सेकड़ पद्धति के अन्तर्गत लेख में नहीं लिया जाता।

3. ऋण, आकस्मिकता निधि और लोक लेख से सम्बन्धित लेखा शीर्षों के अन्तर्गत प्रादित्यों, संवितरणों और शेषों का सारांश विवरण संख्या 18 में दिया गया है। बहुत से मामलों में, जो विवरण संख्या 18 में अंकित हैं, उस विवरण में दर्शाए गए अन्त शेष तथा लेखा कार्यालय/विभागीय कार्यालयों में इस प्रयोजन के लिए रखे गए पृथक रजिस्ट्रों या अन्य अभिलेखों में दिखाए गए अन्त शेषों के बीच ऐसे अन्तर हैं जिनका समाधान नहीं किया गया। त्रुटियों का यथाशीघ्र समाधान करने के लिए अपेक्षित ब्यौरे तथा प्रलेख एकत्रित करने के उपाय किए जा रहे हैं।

4. शेषों को उनकी स्वीकृति के लिए सम्बन्धित अधिकारियों को प्रति वर्ष सूचित किया जाता है। बहुत से मामलों में ऐसी स्वीकृतियाँ प्राप्त नहीं हुई हैं। बहुत से मामलों में कई वर्षों का विलम्ब हुआ है कुछ उदाहरण जिनमें शेषों की बड़ी राशियों के सत्यापन और स्वीकृति में देर हुई है, उन्मुखियों में दर्शाए गए हैं।

अनुबंध-VIII (क)
मामले, जिनमें शेषों की स्वीकृतियां प्राप्त नहीं हुई हैं।

लेखा शीर्ष	प्रतिक्षित स्वीकृतियों की संख्या	पूर्वतम वर्ष जिससे स्वीकृतियां प्रतिक्षित हैं	31 मार्च 2010 को बकाया राशि
1	2	3	4
(₹ लाख में)			
च. कर्ज और पेशगियां-			
6216. आवास के लिए कर्ज	3	1995-96	9.11
6217. शहरी विकास के लिए कर्ज	112	1996-97	41.11
6225. अनुसूचित जातियों, अनुसूचित जनजातियों और अन्य पिछड़े वर्गों के कल्याण के लिए कर्ज	2	1998-99	0.12
6235. सामाजिक सुरक्षा तथा कल्याण के लिए कर्ज	2	1997-98	21.70
6401. कृषि कार्य के लिए कर्ज	1	1992-93	93.15
6425. सहकारिता के लिए कर्ज	12	1993-94	9,12.11
6851. ग्रामोद्योग तथा लघु उद्योगों के लिए कर्ज	5	1992-93	15.12
7465. सामान्य वित्तीय तथा व्यापारिक संस्थाओं के लिए कर्ज	3	1994-95	1,84.00
7610. सरकारी कर्मचारियों, आदि को कर्ज--			
201. गृह निर्माण पेशगियां	1775	1999-2000	1,53.37
202. मोटर वाहन खरीदने के लिए पेशगियां	1422	1998-1999	37.72
800. अन्य पेशगियां--			
बच्चों के विवाह समारोह के लिए पेशगियां	802	2001-2002	70.36

परिशिष्ट- VIII(ख)

मासले जिनसे शेष के समाधान सम्बन्धी कुछ व्यंशे/प्रलेख विभागीय/खजाना अधिकारियों से प्रतिक्षित है।

क्रम संख्या	लेखा शीर्ष	विभागीय/खजाना अधिकारी जिनसे व्यंशे प्रतिक्षित है	पूर्वतम वर्ष जिससे अन्तर सम्बन्धित है	अन्तर की राशि	व्यंशे/प्रलेखों का विवरण जो विभागीय/ खजाना अधिकारियों से प्रतिक्षित है	6 (₹ लाख में)
1	2	3	4	5		6
च.	कर्ज तथा पेशगियां-					
7610	सरकारी कर्मचारियों आदि को कर्ज					
1.	201 गृह निर्माण पेशगियां	खजाना अधिकारी आहरण तथा संचितरण अधिकारी और कार्यालय अध्यक्ष		1999-2000		15.60 वसूली अनुसूचियां
2.	202 मोटर वाहनों की खरीद	खजाना अधिकारी आहरण तथा संचितरण अधिकारी और कार्यालय अध्यक्ष		1998-1999		10.07 वसूली अनुसूचियां
3.	800 अन्य पेशगियां (i) बच्चों के विवाह समारोह के लिए पेशगियां	खजाना अधिकारी आहरण तथा संचितरण अधिकारी और कार्यालय अध्यक्ष		2001-2002		1.09 वसूली अनुसूचियां

परिशिष्ट-IX
सिंचाई कार्य के वित्तीय परिणाम

क्रमांक	परियोजना/कार्य का नाम	वर्ष के पूंजीगत परिव्यय			साल के अंत में पूंजीगत परिव्यय			वर्ष की राजस्व प्राप्ति		
		प्रत्यक्ष	अप्रत्यक्ष	जोड़	प्रत्यक्ष	अप्रत्यक्ष	जोड़	प्रत्यक्ष राजस्व	अप्रत्यक्ष प्राप्ति	जोड़
1	2	3	4	5	6	7	8	9	10	11
										(₹ लाख में)
1.	पश्चिमी यमुना नहर पुनः निर्माण योजना	38,99.42	..	38,99.42	1,61,22.87	..	1,61,22.87
2.	जुई कैनल परियोजना	11,38.20	..	11,38.20	57.71	..	57.71
3.	जवाहर लाल नेहरू कैनल परियोजना	11,10.05	..	11,10.05	2,45,85.55	..	2,45,85.55	8,93.06	..	8,93.06
4.	सिवानी उद्भयन सिंचाई परियोजना	29,45.30	..	29,45.30	54.02	..	54.02
5.	लोहारू कैनल परियोजना	1.37	..	1.37	47,38.89	..	47,38.89	19,82.98	..	19,82.98
6.	गुडगांव कैनल परियोजना	32,15.67	..	32,15.67	1,12.30	..	1,12.30
7.	नगल उद्भयन सिंचाई योजना	6,38.25	..	6,38.25	54.71	..	54.71
	जोड़-	11,11.42	..	11,11.42	4,11,61.28	..	4,11,61.28	1,92,77.65	..	1,92,77.65

परिशिष्ट-IX
सिंचाई कार्य के वित्तीय परिणाम

वर्ष के दौरान राजस्व समाप्त/माफ किया गया	वर्ष के दौरान कुल राजस्व	वर्ष के दौरान कार्यकारी खर्च और रख-रखाव			ब्याज के अतिरिक्त कुल राजस्व			ब्याज मिलाने के बाद कुल लाभ या हानि		
		प्रत्यक्ष	अप्रत्यक्ष	जोड़	राजस्व आधक्य (कालम 16) (+) या अधिक व्यय (कालम 16) अधिक राजस्व (कालम 13) (-)	वर्ष के अन्त तक पूंजीगत परिव्यय का प्रतिशत दर	प्रत्यक्ष पूंजीगत परिव्यय पर ब्याज	राजस्व आधक्य (+) या अधिक व्यय अधिक राजस्व (-)	वर्ष के अन्त तक पूंजीगत परिव्यय का प्रतिशत दर	
										(₹ लाख में)
12	13	14	15	16	17	18	19	20	21	
..	1,61,22.87	98,46.82	..	98,46.82	62,76.05	1,60.95	1,94.97	60,81.08	1,55.95	
..	57.71	1,40.46	..	1,40.46	-82.75	-7.27	56.91	-1,39.66	-12.27	
..	8,93.06	65,17.87	..	65,17.87	-56,24.81	-22.88	12,29.28	-68,54.09	-27.88	
..	54.02	2,40.39	..	2,40.39	-1,86.37	-6.33	1,47.27	-3,33.64	-11.33	
..	19,82.98	14,48.45	..	14,48.45	5,34.53	11.28	2,36.94	2,97.59	6.28	
..	1,12.30	2,21.25	..	2,21.25	-1,08.95	-3.39	1,60.78	-2,69.73	-8.39	
..	54.71	24.22	..	24.22	0.49	4.78	31.91	-1.42	-0.22	
	1,92,77.65	1,84,39.46	..	1,84,39.46	8,38.19	2.04	20,58.06	-12,19.87	-2.96	

परिशिष्ट-IX - जारी
व्याख्यात्मक टिप्पणियां

पहले वर्ष की तुलना में लाभ/हानि में कमी/अधिकता का प्रतिशत

क्रमांक	परियोजना का नाम	कुल लाभ/हानि ब्याज मिलाने के बाद		अधिक (+)/कमी (-) (₹ लाख में)
		2009-10	2008-09	

1.	पश्चिमी यमुना नहर पुनः निर्माण योजना	1,55.95	-76.74	2,32.69
2.	जुही कैनल परियोजना	-12.27	-38.16	25.89
3.	जवाहर लाल नेहरू कैनल परियोजना	-27.88	-58.50	30.62
4.	सिवानी उद्दयन सिंचाई परियोजना	-11.33	-19.41	8.08
5.	लोहारू कैनल परियोजना	6.28	-31.45	37.73
6.	गुड़गांव कैनल परियोजना	-8.39	9.67	-18.06
7.	नंगल उद्दयन सिंचाई परियोजना	-0.22	-3.97	3.75

कमी/अधिकता के कारण उपलब्ध नहीं है।

2. उत्पादित और गैरउत्पादित कार्य:- सिंचाई विभाग में निर्माण कार्यो को इस आधार पर उत्पादक अथवा अनुत्पादक माना जाता है कि प्रत्येक परियोजना से निर्माण अनुमानों के बंद होने की तिथि से 10 वर्ष पूरे होने पर प्राप्त होने वाला निवल राजस्व (परिगणित- सकल राजस्व में से कार्य व्यय को घटा कर) लगाई गई पूंजी पर वार्षिक ब्याज प्रभासों को पूरा करता है अथवा नहीं। वर्ष 2009-10 के दौरान निधारित ब्याजदर 5% थी। यदि कोई निर्माण कार्य जिसे उत्पादक माना गया हो निरन्तर 3 वर्षों तक निधारित उत्पादन देने में सफल रहता है तो इसे उत्पादक श्रेणी में स्थानन्तिरत कर दिया जाता है। यदि अनुत्पादक माना गया कोई कार्य निरन्तर 3 वर्षों तक निधारित उत्पादन देने में सफल रहता है तो इसे उत्पादक श्रेणी में स्थानन्तिरत कर दिया जाता है। राज्य सरकार ने निर्माण कार्यो का वर्गीकरण उनके उत्पादक अथवा अनुत्पादक होने की दृष्टि से नहीं दशार्या है (जुलाई 2010)

परिशिष्ट-IX - जारी
व्याख्यात्मक टिप्पणियां

3. पानी की दर का बकाया- विभिन्न विभागों की सूचना के अनुसार ₹ 92,15.83 लाख पानी की दर का बकाया मार्च ,2008 के अंत तक शेष था । विस्तृत ब्योरा परियोजना अनुसार निम्नलिखित है:-

क्रमांक	परियोजना का नाम	वर्ष					(₹ लाख में)
		2009-10 तक	2008-09	2007-08	2006-07	2005-06	जोड़
1.	पश्चिमी यमुना नहर पुनः निर्माण योजना						
2.	जुही कैनल परियोजना						
3.	जवाहर लाल नेहरू कैनल परियोजना						
4.	सिवानी उद्दयन सिंचाई परियोजना						
5.	लोहारु कैनल परियोजना						
6.	गुडगांव कैनल परियोजना						
7.	नंगल उद्दयन सिंचाई परियोजना						
जोड़		56,51.42	52,81.11	44,59.57	39,49.37	41,31.60	

* परियोजना अनुसार पानी की दर का ब्योरा उपलब्ध नहीं है ।

परिशिष्ट-X

विवरणी - 13 का अनुबन्ध
वायदों की विवरणी—लोक निर्माण की अपूर्ण परियोजनायें

क्र.सं.	परियोजन का नाम	कर्ज का अनुमानित व्यय तथा दिनांक (अगर कोई हो तो)	शुरू करने की तिथि	पूर्ण करने का उद्देश्य वर्ष	कार्य की भौतिक प्रगति (प्रतिशत में)	वर्ष के दौरान खर्च	वर्ष के अन्त तक खर्च	बकाया भुगतान	संशोधित व्यय तथा संशोधन की तिथि
1.	2	3	4	5	6	7	8	9	10
(₹ लाख में)									
1.	आर. डी. 162500-आर सिरसा शाखा पर नैना शेरगढ़ से जुड़े जलमार्ग से आर डी. 31275 से अलग करने के लिए निर्माण	4,71.56 प्राप्त नहीं है	अप्रैल, 2007	30.06.2010	94	1.98	4,41.39
2.	आर डी 0-42000 आर डी 62500 एल घघर नदी से अलग करने के लिए बारूवाली लंग जलमार्ग निर्माण	9,66.34 प्राप्त नहीं है	जून, 2007	30.06.2010	76	1,38.22	7,36.06
3.	आर डी 22290 पृष्ठ भाग सोया से आर डी 0-9800 निकालने के लिए खेरी सजपराम माईनर का निर्माण	1,76.77 प्राप्त नहीं है	दिसम्बर, 2006	30.09.2010	87	5.47	1,79.02	..	2,05.11
4.	आर डी 189989 आर सिरसा शाखा से आर डी 0-75000 निकालने के लिए शेरगढ़ गुहाना लिंक जलमार्ग का निर्माण	15,17.17 प्राप्त नहीं है	नवम्बर, 2006	30,06.2010	..	65.53	16,15.53	..	16,10,97

परिशिष्ट-X-जारी

1.	2	3	4	5	6	7	8	9	10
						(₹ लाख में)			
5.	आर.डी. 49800-आर घग्गर वैनी-सदेवा एम.एम.के.चैनल से आर.डी.0 से 18750 तक	1,83.03 प्राप्त नहीं है	जून,2008	31.12.2010	60	1.13	1,09.96	..	1,83.89
6.	आर डी 17500 एल भलोट के आर.डी. 0 से 14500 तक निकालने के लिए पाकसमा माईनर का निर्माण कार्य	3,06.85 प्राप्त नहीं है	जून,2008	30.06.2010	98	63.67	4,49.23	..	4,58.00
7.	आर डी 12730 एल कजोन माईनर से आर डी 0-32925 कटवारा माईनर निर्माण कार्य तथा आर डी 9000 एल कवारा माईनर से आर डी 0-26000 संधी माईनर निकालने का निर्माण कार्य	11,87.14 प्राप्त नहीं है	अक्टूबर,2008	30.06.2010	90	3,13.72	18,79.12	..	20,87.00
8.	आर डी 235035 आर जे एन एलफिडर से निकाले आर. डी. 0- 14050 भाखड़ा माईनर की क्षमता बढ़ाना तथा दुबल धन माईनर आर डी 0-3190 पी एच भाखड़ा माईनर एसटीमेट का नवीनीकरण	2,79.45 प्राप्त नहीं है	अक्टूबर,2007	30.06.2010	..	5.11	4,50.22	..	3,29.97

परिशिष्ट-X-जारी

1.	2	3	4	5	6	7	8	9	10
(₹ लाख में)									
9.	आर डी 320500 आर के जे एल एन फिडर से आर डी 0-14200 अकेहरी मदनपुर माईनर निकालने का निर्माण कार्य	3,76.51 प्राप्त नहीं है	सितम्बर,2008	31.12.2010	..	40.00	4,33.00	..	4,02.93
10.	आर डी 17500 एल के पटोधी माईनर से आर डी 0 -19000 अहरी माईनर निकालने का निर्माण कार्य	4,20.73 प्राप्त नहीं है	सितम्बर,2008	30.09.2010	96	82.14	5,41.38	..	5,63.42
11.	आर डी 6.500 आर रेलवेज डिस्टी से नन्नमपुर बास माईनर 0-12.973 कि.मी. निकालने का निर्माण कार्य तथा रेलवेज डिस्टी आर डी 0-6.5 कि.मी. की क्षमता बढ़ाना ।	10,67.88 प्राप्त नहीं है	दिसम्बर,2007	30.06.2010	..	4,06.00	15,16.10	..	12,81.87
12.	आर डी 127700/आर भिवानी घग्गर नाले से आर डी 0-47000 मिथाल घुस्कानी अल/नाला निकालने का निर्माण कार्य	9,23.74 प्राप्त नहीं है	जुलाई,2008	31.12.2010	57	39.64	5,31.00

परिशिष्ट-X- जारी

1.	2	3	4	5	6	7	8	9	10
(₹ लाख में)									
13.	आर डी 384000/अल हिसार घग्गर पर आर डी 0-156000 भिवानी घग्गर नाला निकालने का निर्माण कार्य	30,07.87 प्राप्त नहीं है	फरवरी, 2008	31.12.2010	83	4,48.67	35,89.68	..	43,11.00
14.	आर डी 76800 आर बोन्ड पर आर डी 0- 10000 से अचीना माईनर निकालने का निर्माण कार्य	2,14.66 प्राप्त नहीं है	जुलाई, 2008	31.12.2010	91	38.86	1,94.71
15.	आर डी 0-35993 द्वारा पी एच हटाने से संगी माईनर की क्षमता बढ़ना	1,70.92 प्राप्त नहीं है	दिसम्बर, 2007	31.12.2010	93	19.78	1,58.44
16.	आर.डी.93150 एल भिवानी सब शाखा भिवानी से आर.डी. 0 से 7350 तथा माईनर मडीना कोरसन निर्माण कार्य	1,37.74 प्राप्त नहीं है	मार्च, 2010	31.03.2011	34	47.00	47.00
17.	6.814 आर कि.मी. सतनाली फीडर से छोटा आर.डी.0-3.360 नोसुहा निर्माण कार्य	2,18.96 प्राप्त नहीं है	सितम्बर, 2007	31.12.2010	56	43.62	1,23.62

परिशिष्ट-X- जारी

1.	2	3	4	5	6	7	8	9	10
						(₹ लाख में)			
18.	नारनौल जिले में नारनौर शहर को कृष्णावती नदी को बाढ़ से बचाने के लिए गोइंडा बान्ध के साथ कमजोर नाले का निर्माण कार्य	4,28.66 प्राप्त नहीं है	जुलाई,2007	30.09.2010	85	27.50	3,63.50
19.	14.700 एल पम्प हाऊस डी डी 2 डवाना डिस्टी से टीपी 9.430 (5.750 से 9.430 तक विस्तार) नंगला डिस्टी निकालने की क्षमता बढ़ाना तथा विस्तार करना ।	6,00.75 प्राप्त नहीं है	मार्च,2008	03.06.2010	63	1,14.04	3,80.24
20.	अट्टु झील की भण्डार क्षमता बढ़ाना	69,68.50 प्राप्त नहीं है	मई,2007	30.06.2011	64	25,05.09	44,53.33
21.	आर डी 0 से 35000 तक दूर्जनपुर भि. का नव निर्माण	1,09.05 प्राप्त नहीं है	जनवरी,2009	31.12.2010	54	40.85	59.41
22.	आर.डी.369000-एल-सिरसाऔर आर.डी. 28110 सुरबरा डिस्टी पर आर.डी. 0-19550 सुरबरा लिक चैनल निर्माण	5,69.64 प्राप्त नहीं है	जुलाई,2009	31.12.2010	..	6,14.00	6,14.00

परिशिष्ट-X- जारी

1.	2.	3.	4.	5.	6.	7.	8.	9.	10.
(₹ लाख में)									
23.	आर.ड. 14000-एल वारीवास माईनर पर आर डी 0-6200 आई.एल.जुली आई एल निर्माण	1,50.83 प्राप्त नहीं है	जनवरी,2009	31.03.2011	60	90.00	90.00
24.	आर.डी.38824-एल मुंडाल तालु पर आर डी 9000 से लिक नाला का निर्माण	1,33.29 प्राप्त नहीं है	जनवरी,2009	30.09.2010	..	49.90	1,40.73
25.	आर डी 228500/अल हॉसी शाखा से लराह माईनर आर डी 0-21690 पृष्ठ भाग निकालने का निर्माण कार्य	4,81.03 प्राप्त नहीं है	फरवरी,2010	31.03.2011	67	1,96.64	3,23.14
26.	आर 3940/आर मोना डिस्टी पर आर डी 0-384000 खण्डा माईनर पृष्ठ भग निकालने का निर्माण कार्य	11,42.70 प्राप्त नहीं है	फरवरी,2010	31.03.2011	48	0.83	5,47.83
27.	आर.डी. 38600 आर.बी.एस.बी. और 110000/एल इसराना डिस्टी में आर.डी. 9000 से इसराना लिक चैनल का निर्माण	5,35.51 प्राप्त नहीं है	जनवरी,2009	31.03.2011	87	4,02.13	4,65.13

परिशिष्ट-X- जारी

1.	2	3	4	5	6	7	8	9	10
						(₹ लाख में)			
28.	आर.डी. 16700 आर नौलथा माईनर पालरी पर मुख्य 20290-आर इसराना डिस्टी पर आर.डी. 0-14165 लौलथा उप माईनर निर्माण	5,17.79 प्राप्त नहीं है	फरवरी,2010	31.03.2011	3	14.18	14.18
29.	आर.डी. 9342 आर उजाना डिस्टी पर आर.डी.-0-8000 से कौरका निर्माण	3,47.87 प्राप्त नहीं है	जुलाई,2008	31.03.2011	62	2,14.00	2,14.00
30.	आर.डी. 9644-20049 से बनियानी मि. का बढ़ाना	3,80.62 प्राप्त नहीं है	मार्च,2009	31.03.2011	97	2,86.08	3,71.08
31.	आर.डी.66500 आर. जसराना मि. पर आर.डी. 0-8600 तक आई आर जसराना निर्माण	1,33.55 प्राप्त नहीं है	फरवरी,2009	31.03.2011	82	24.38	1,09.46
32.	आर.डी. 0-121025 दुलहेरा डिस्टी की कार्यक्षमता को बढ़ाना	7,88.56 प्राप्त नहीं है	सितम्बर,2008	31.03.2011	69	2,99.16	5,43.16
33.	आर.डी.41800 एल ईशापुर खेरी नाला पर आर.डी. 0-18000 से बुटाना बीचपारी लिक अनाला निर्माण कार्य	1,88.76 प्राप्त नहीं है	मार्च,2009	31.03.2011	87	13.92	1,63.92
34.	नाली संख्या 8 आर.डी. 0-15700 की कार्यक्षमता को बढ़ाना	7,03.37 प्राप्त नहीं है	अक्तूबर,2008	31.03.2011	39	32.78	2,76.00

परिशिष्ट-X जारी

1.	2	3	4	5	6	7	8	9	10
						(₹ लाख में)			
35.	आर.डी. 29904 आर छार माईनर पर आर.डी. 0-16950 तक	1,44.33 प्राप्त नहीं है	अक्टूबर,2009	31.03.2011	42	60.08	60.08
36.	आर.डी. 0-62107 से झज्जर उप शाखा से झज्जर की कार्यक्षमता बढ़ाना ति खरीफ चैनल आर.डी. 62107 से 145157 तक बहाली	4,79.44 प्राप्त नहीं है	जनवरी,2009	31.03.2011	40	1,89.72	1,89.72
37.	कि.मी. 7.625 से नया गांव डिस्टी पर 0 से 2.25 कि.मी. तक मीरपुर माईनर का निर्माण कार्य	3,02.97प्राप्त नहीं है	मार्च,2010	31.03.2011	23	70.00	70.00
38.	जे.एल.एन.30.580.एल से कि.मी. 0 से 4392 भगवानपुर - बुधाना माइनर का निर्माण ।	5,69.51प्राप्त नहीं है	मार्च,2010	31.03.2010	68	3,85.22	3,85.22
39.	धनगवारे की ब्याज सतनाली से दुधवाना मानबर को जोडना ।	1,19.05प्राप्त नहीं है	फरवरी,2010	31.03.2011	1	0.60	0.60
40.	20.174 कि0मी0 बलाली माइनर की ब्याज बलाली सब माइनर को सब माइनर से जोडना ।	1,56.57प्राप्त नहीं है	फरवरी,2010	31.03.2011	5	7.40	7.40

परिशिष्ट-X- जारी

1.	2	3	4	5	6	7	8	9	10
(₹ लाख में)									
41.	36540-एल बी एल डी सब माइनर पर डब्ल्यू/सी पर नव निर्माणका करना ।	1,01.11प्राप्त नहीं है	प्राप्त नहीं है	30.06.2010	30	30.18	30.18
42.	आर.डी. 64500 से 69000 और 70000से 77410 से सारस्वती पर एकल ईटों को लाइनिंग विछाना ।	2,25.79प्राप्त नहीं है	प्राप्त नहीं है	31.03.2011	41	92.00	92.00
43.	आर.डी. 36085-आर जींद डिस्टी न. 3 से आर.डी.15996 तक मलार माइनर पर निमण और जीन्द डाई न. 3 आर डी 24157 से 38435 तक	3,37.11प्राप्त नहीं है	मार्च,2010	31.03.2011	44	1,50.00	1,50.00
44.	महेन्द्रगढ़ केनाल सिस्टम की पम्प हाउस की कार्यक्षमता को बनाये रखना ।	18,42.42प्राप्त नहीं है	प्राप्त नहीं है	31.03.2011	5	83.06	83.06
45.	आर.डी. से 46000 बद्यवाना डिस्टी से एस.एल. बी. एल. को विछाना ।	7,97.92 प्राप्त नहीं है	प्राप्त नहीं है	31.03.2011	9	75.00	75.00
46.	0 से 12777 कि.मी. रेस से सुमखेड़ा डिस्टी का पुर्ननिवास ।	1,63.05प्राप्त नहीं है	प्राप्त नहीं है	31.03.2011	17	28.25	28.25

परिशिष्ट-X- जारी

1.	2	3	4	5	6	7	8	9	10
(₹ लाख में)									
47.	रिवाड़ी कॅनाल कालोनी में कार्यलय भवन के निर्माण का अनुमान ।	1,64.00 1/91/05,1व दि० 21.11.05	14.12.06	30.06.2010	84	16.70	1,38.33	..	1,64.00.
48.	बिगडें गए बाढ़ के पानी से के दौरान राजस्थान से रिवाड़ी को बचाने के लिए 0 से 1.825 कि.मी. तक रिवाड़ी नाली का निर्माण ।	3,17.00 38वीं मीटिंग एच.एस.एफ.सी.बी.	01.04.07	30.06.2010	98	5.12	5,59.39	..	5,59.27
49.	बचाने के लिए नाननौल डिस्टी सहित बाढ़ नाली का निर्माण ।	2,98.47 39वीं मीटिंग एच.एस.एफ.सी.बी.	01.07.07	30.12.2010	0.55	10.00	3,46.00	..	4,28.66
50.	आर. एस. जे. एल. एन. फीडर सहित 297000 से 306000 के साथ डिच नाली के हेतू तथा चैनल 0 टेल जे. एस. बी. का निर्माण करना ।	3,13.66 38वीं मीटिंग एच.एस.एफ.सी.बी.	01.10.07	30.06.2010	3,53.36	..	4,07.39
51.	जे एल एन कॅनाल और गोकलगढ़, किशनगढ़ व कालूवास सहित कि.मी. 26.200 पर, कि.मी. 0-से 3.650 तक का निर्माण	9,68.00 1/32/06 11 डब्ल्यू. व० 8.07.06	1.05.2007	30.06.2010	0.95	62.56	9,45.28

परिशिष्ट-X- जारी

1.	2	3	4	5	6	7	8	9	10
						(₹ लाख में)			
52.	जीतपुर डिस्टी 5.985घ/आर से कि.मी. से 6.984 कथलोई निर्माण ।	9,20.00प्राप्त नहीं है	1.03.08	30.06.2010	..	24.44	7,23.36
53.	आर. डी. 46600 से 54800 लिंक नाली बेरी दुजना को बढ़ाना तथा सरिया गोची नाली से जोड़ना ।	1,86.35 38वीं मीटिंग एच.एस.एफ.सी.बी.	1.01.2009	31.12.2010	10.00	..	2,23.52
54.	आर. डी. 0-19465 लिंक नाली विशन लिंक को बढ़ाना तथा पूर्वनिर्माण । डिच निकासी आर.डी. 223000-234920 निकासी न. 8 से आर.डी. 21 3000-आर	3,50.00 38वीं मीटिंग एच.एस.एफ.सी.बी.	1.01.2009	30.11.2010	5, 00.00	..	6,55.33
55.	आर. एस. जे. एल. एन. 312000 से 329300 के साथ डिच ड्रेन को. जे. एल. एन. में कि.मी. को बढ़ाया जाना ।	1,75.47 38वीं मीटिंग एच.एस.एफ.सी.बी.	1.01.2009	30.06.2010	1,33.00	..	2,10.33
56.	रोहतक में सिचाई भवन का निर्माण ।	5,17.00 प्राप्त नहीं है	1.02.2008	30.06.2010	0.87	1,96.25	4,24.86
57.	जहांगीरपुर माइनर 183.40 आर. डी. 3000 आर पर आर. डी. 0 से 13755 जक आई. आर जहांगीरपुर माइनर पर बढ़ाने के लिए निर्माण ।	1,83.40 प्राप्त नहीं है	1.02.09	31.09.2010	..	36.20	43.58

परिशिष्ट-X- जारी

1.	2.	3.	4.	5.	6.	7.	8.	9.	10.
(₹ लाख में)									
58.	सी.सी. कोसली में निवासीय तथा आराम गृह केनाल का निर्माण ।	1,30.00 प्राप्त नहीं है	1.01.09	30.06.2010	.090	66.03	80.15
59.	पम्प हाउस के लिए 0-9.760 सहित पाइप लाइन चैनल का निर्माण ।	1,58.50 प्राप्त नहीं है	1.03.09	31.07.2010	0.80	1,42.38	1,45.38
60.	आर. डी. 10500 से 18500 तक रेयाल कलोई नून्डक लिंक नाली की खुदाई ।	3,06.00 40वीं मीटिंग एच.एस.एफ.सी.बी.	1.06.09	31.07.2010	..	1,04.72	1,04.72
61.	प्रेम नगर की नाली का निर्माण सहित गूसकंज लिंक नाली सहित मिथान का संवर्धन । आर डी 50100 से 70630 तक	6,44.00 37वीं मीटिंग एच.एस.एफ.सी.बी.	31.09.09	30.06.2010	..	11,21.22	11,21.22	..	18,96.45
62.	0 से 5.670 कि.मी.डाईव सहित एल. झंजर के एल. बैंक की खुदाई ।	1,64.59 40वीं मीटिंग एच.एस.एफ.सी.बी.	1.04.09	31.05.2010	0.90	1,50.75	1,50.75
63.	0.00 से 4.700 कि.मी. तक चैनल को बचाने हुई लाईन बिछाना ।	1,87.00 40वीं मीटिंग एच.एस.एफ.सी.बी.	1.12.09	30.06.2010	..	60.14	60.14

परिशिष्ट-X- जारी

1.	2	3	4	5	6	7	8	9	10
						(₹ लाख में)			
64.	खहानी डिस्ट्री 51.66,74-82.05- 103.25,103.25- 124.4 की कार्याक्षमता बढ़ाना ।	1,29.58 प्राप्त नहीं है	1.09.09	31.05.2010	..	1,50.33	1,50.33	..	6,11.00
65.	आर. डी. 0 से 157500 तक दुलहेरा पर पुल का पुर्निनिवास तथा मुरम्मत ।	1,49.00 प्राप्त नहीं है	1.09.09	30.06.2010	..	25.00	25.00
66.	सख्या न. 3 पुल का संवर्धन तथा सीमाडल करना । आर डी 144500 और 164860 पर आर डी 7500	2,51.00 प्राप्त नहीं है	1.09.09	30.06.2010	..	30.33	30.33
67.	सी.सी. रोहतक में श्रेणी में 24 तथा श्रेणी ध में 16 आवासीय कर्वाटर ।	2,20.00 2/2/08- 11 डब्ल्यू. दि. 28.02.2008	1.04.09	30.06.2010	0.95	1,77.72	1,77.72
68.	आर. डी. 66000 - आर. मिथा आर. डी. 0-25570 से घनाना मि. का निर्माण।	6,00.00 18/21/07- 71 डब्ल्यू. दि.5.03.2008	1.07.09	31.05.2010	0.75	6,30.36	6,30.36

परिशिष्ट-X जारी

1.	2	3	4	5	6	7	8	9	10
(₹ लाख में)									
69.	57088 एल सिरसा के साथ डिस्टी माइनर आर. डी. 0-17800 तक शिमला माइनर का निर्माण ।	2,96.00 1/117/2007--I डब्ल्यू. दि. 6.12.07	16.06.09	30.06.2010	..	68.01	2,93.29
70.	369000-एल. सिरसा शाखा से आर. डी.0-21465 तक सुखरा लिंक चैनल का निर्माण तथा आर. डी.28110 सुखरा डिस्टी का निर्माण 1	5,96.64 2/53/32008/1 दि. 23.12.08	19.05.09	31.07.2010	..	5,82.25	5,82.25	..	6,90.01
71.	एन.सी.आर. जल सप्लाई चैनल तथा जी.डब्ल्यू एस चैनल कि. मी. 64.549 का निर्माण करना ।	3,58.32 सी.ई. कन्सट्रक्शन नं. 17.18.19 दि: 5.11.2009	5.11.2009	04.04.2010	..	2,49.47	2,49.47
72.	जी.डब्ल्यू एस. 64.549 कि.मी.पर 70700 कि.मी.एन.सी.आर जल सप्लाई पर क्रॉस नियंत्रण तथा लिंक नियंत्रण ।	1,41.39 सी.ई. कन्सट्रक्शन नं. 257/58 दि:2.02.2010	12.3.2010	11.08.2010	..	23.50	23.50

परिशिष्ट-X- जारी

1.	2	3	4	5	6	7	8	9	10
						(₹ लाख में)			
			15.01.09	15.03.2009	0.65	97.19	1,60.57
73.	आर.डी. 38600 आर.बी. एस.शाखा पर आर.डी.0-8800 तक इसराना ।	2,70.60 सी.ई. 2584/नवाड/08 दि. 31.12.08							
74.	आर.डी.0-8600 से पक्की संरचना सहित थीराना की लाईन बिछाना ।	1,99.99 सी.ई. 4387/371/30 वाई.डब्ल्यू.एस/ 2009 दि. 17.07.09	21.08.09	06.08.2010	..	28.74	28.74
75.	आर. डी. 0 से 18900 तक एम.पी. माजरा लिंक नाली का निर्माण ।	3,56.49 प्राप्त नहीं है	19.04.06	2,14.14	काम स्थगित, चकबन्दी के कारण हाई कोर्ट ने स्टे दे दी ।	
76.	आर.डी.298370 से 308000 तथा जे.एस.वी. को दुबारा निर्माण जे. एल. एन. (एफ) डिच नाली के बारे ।	3,73.19 प्राप्त नहीं है	12.08.2009	31.10.2010	टेंडर स्वीकृत, कार्य शीघ्र ही प्रारंभ	
77.	बिदवास झिल क गहरा करना ।	46,97.88 प्राप्त नहीं है	प्राप्त नहीं है	प्राप्त नहीं है	..	4.00	10.42
78.	पटौदा मि. की आर.डी. 17500-एल. से मि. आर.डी.से 19000 तक अहरी निर्माण ।	4,20.73 प्राप्त नहीं है	15.05.2009	10.05.2010	0.98	95.90	5,91.30	..	5.35.72

परिशिष्ट-X- जारी

1.	2	3	4	5	6	7	8	9	10
						(₹ लाख में)			
79.	आर.डी.36310 सं 42000 भूमि काय तथा नलवी डिस्टी पर आर.डी. 36310 से 45100 तक निर्माण ।	1,53.12 नं. 4270/4 वी.डब्ल्यू.एस/07 दि. 23.05.07	3.10.2007	30.06.2010	..	27.24	63.57
80.	आर.डी.51000 से 55500 तक भूमिगत कार्य तथा आर.डी.45100 से 60960 तक नववि डिस्टी का निर्माण ।	1,43.30 नं. 8238/4 वी.डब्ल्यू.एस. 07 दि. 17.12.07	प्राप्त नहीं है	प्राप्त नहीं है	..	0.28	0.33
81.	आर.डी. 66000 से 68365 तक नलवी डिस्टी का निर्माण ।	1,25.22 नं. 8240/4 वी.डब्ल्यू.एस. 07 दि. 17.12.07	18.5.2009	17.08.2010	..	0.26	78.36
82.	आर.डी. 68365 से 73835 तक भूमिगत कार्य तथा आर.डी. 68365 से 80000 तक नलवी डिस्टी का निर्माण ।	1,89.27 नं. 8240/4 वी.डब्ल्यू.एस. 07 दि. 17.12.07	3.11.2008	31.07.2010	..	69.78	90.87
83.	आर.डी. 86600 से 110000 जो क पक्का कार्य है पर नलवी डिस्टी का निर्माण ।	1,46.28 नं. 8246/4 वी.डब्ल्यू.एस. 07 दि. 17.12.07	31.3.2009	30.06.2010	..	0.14	0.14

परिशिष्ट-X- जारी

1.	2	3	4	5	6	7	8	9	10
(₹ लाख में)									
84.	आर.डी.13000 जो कि भूमिगत कार्य साइट लाईन बिछाना और पक्का कार्य है मानसूरपुर डिस्टी पर निर्माण ।	1,81.86 नं. 8230/4 वी.डब्ल्यू.एस. 07 दि. 17.12.07	21.04.2008	30.06.2010	..	8.72	1,36.32
85.	आर.डी.13000 से 26000 जो क भूमिगत कार्य साइट लाइनिंग तथा पक्का काय है का मानसूरपुर डिस्टी का निर्माण ।	1,52.56 नं. 8232/4 वी.डब्ल्यू.एस. 07 दि. 17.12.07	9.04.2008	30.06.10		80.49	1,20.57
86.	26,000 से 40,000 तक जो कि भूमिगत कार्य साइट लाइनिंग और पक्का कार्य है मानसूरपुर डिस्टी का निर्माण ।	1,82.02 नं. 8234/4 वी.डब्ल्यू.एस. 07 दि. 17.12.07	21.04.2008	30.06.10		71.28	1,80.69
87.	आर.डी.290000 से 320000 टूटी नरवाना शाखा की मुरम्मत तथा पुर्ननिवास ।	1.30.00 नं. 2276/4 वी.डब्ल्यू.एस. 07 दि. 1.09.2006	18.1.2006	7. 04.08		4,12.00	4,12.00	..	4,11.00
88.	आर.डी.100 से 3000 नलवी डिस्टी के बीच भाखाडा साईफन का निर्माण	3,56.08 नं. 7169/4 वी.डब्ल्यू.एस. 07 दि. 11.10.07	20.12.2007	30.06.2010		3,16.55	3,75.60	..	3,56.08

परिशिष्ट-X जारी

1.	2	3	4	5	6	7	8	9	10
(₹ लाख में)									
89.	आर.डी. 12000 से 26250 जो कि पक्का कार्य है का नलवी डिस्टी पर निर्माण ।	3.47.61 नं. 2823/4 वी.डब्ल्यू.एस. 07 दि. 22.04.07	25.1.2008	31.5.2010		12.70	66.60
90.	आर.डी. 9790 से द्यग्गर बारुवली लिंक चैनल पर पंप हाऊस का निर्माण ।	1,12.68 नं. 1048/3 वी.डब्ल्यू.एस. दि. 15.04.08	13.2.2008	31.12.2009		1,31.05	1,31.05
91.	चौटला डिस्टी आर.डी.0 से 80820-टेल से कार्य क्षमता को बढ़ाना ।	1,35.38 नं0 2/13/2009- 71-डब्ल्यू 13.02.2009	28.7.2009	27.7.2010			60.49
92.	आर.डी.0-36450-टेल से कुलाना लिंक चैनल को पुनः बनाना ।	3,60.51 नं0 2/13/2009- 71-डब्ल्यू 13.02.2009	28.7.2009	27.7.2010			2,67.70
93.	डिस्टी पंचकूला से सम्बन्धित तथा कैशल्या बांध का निर्माण ।	51,37.00 1/187-200521- डब्ल्यू दि. 29.12.05	7.3.2008	30.06.2010		55,50.00	1,48,44.00	..	1,80,00.00
94.	अम्बाला-सहारनपुर कांसिग न. 110 काला पर कांसिग बांध का निर्माण ।	27,90.00 सी.ई.-1/इस्ट/3 बी.आर.ओ. 3.10.08	14.3.2008	30.9.2010		5,06.00	13,37.00

परिशिष्ट-X- जारी

1.	2	3	4	5	6	7	8	9	10
						(₹ लाख में)			
95.	कपाल मोचन घनोरा से कि.मी. 1 की लिक रोड तथा 6 स्पैन 18.75 मी. की एच. एल. पुल का निर्माण ।	4,95.00 13/1/09-2 बी एण्ड आर(डब्ल्यू) 15.7.09	15.10.2009	14.10.2010		1,74.00	1,74.00
96.	दिल्ली -अम्बाला रेलवे लाईन एकसिग टारोरी सडक पर आर. ओ .बी. 2 लेन पर निर्माण ।	16,00.00 सी.एण्ड एस.एन.ओ. 6/13/2002 बी.एण्ड आर (डब्ल्यू) 18.02.06	24.9.2008	31.8.2010		16,95.00	23,48.00	..	29,30.00
97.	कैथल में अनाज मंडी कांसिग 32 की कुरूक्षेत्र नखाना पर कैथल पर आर.भी.बी. (2 लेन)	16,65.00 6/13/2002-02 बी.एण्ड आर(डब्ल्यू) 13.12.02	29.5.2009	15.08.2010		8,90.00	11,48.00	..	24,00.00
98.	एल/सी न.53 से भिवानी पर भिवानी तो शाम सडक पर दिल्ली बटिनडा रेलवे पर आर. ओ.बी.	16,00.00	4.9.2009	31.11.2010		4,83.00	5,58.00	..	24,42.00
99.	गुडगाव डिस्टी अनुभाग 0 में नवानी सारस्ता में पटौदी से रिवाडी सडक पर निर्माण का अनुभाग ।	5,57.52 एफ.सी.पी.डब्ल्यू. 2 बी.एण्ड आर. (डब्ल्यू) 2 5 नबरम्बर,09	24.08.2009	23.02.2010	1. काम पूरा 2. बागवानी की सुन्दरता का काम जारी है ।	2,68.89	2,68.89

परिशिष्ट-X जारी

1.	2	3	4	5	6	7	8	9	10
						(₹ लाख में)			
100.	नई घातु व टाई सडक पर नई सडक का निर्माण ।	1,52.34 सी.एण्ड एस. 9/180/08-3 बी.एण्ड आर. 26- जनवरी,09	21.08.2009	20.2.2010	काम पूरा	10.28	10.28
101.	भिवानी जिले में कदमा से खनेरा तक सडक का निर्माण ।	1,39.55 9/222/07- 3 बी.एण्ड आर. (डब्ल्यू) 19.जनवरी 2008	17.04.2008	16.4.2009	केवल 595 मीटर छोड़कर बाकी काम पूरा	13.50	36.12
102.	रिवाडी जिले में ढाकिया से लोघरी तक सडक का निर्माण ।	1,68.76 79/76/09-3 बी.एण्ड आर. (डब्ल्यू) 29 जुलाई 09	22.08.2009	21.02.2010	काम प्रगति पर है ।	4.30	4.30
103.	कि.मी. 0.27 से 2.00 (चार लेन) जगाधरी कार्यशाला सडक का सुधार	1,60.94 ई.आई.सी. हरि. चण्डीगढ मई,09 नंबर 113-123 13 जनवरी,2009		दिसम्बर 2009	काम प्रगति पर है ।	49.70	1,67.26
104.	करनाल जिला (5054-आ.बी शीर्ष) के नीचे धरौदा से ज्ञानपुर तथा बरसत से बराना तक सडक का सुधार ।	1,61.90 ई.आई.सी. नं. 172 02.03.2009 आर.आई.आई- 08/806 15 अप्रैल,2010	30.11.2009	30.11.2009	काम प्रगति पर है ।	61.16	61.16

परिशिष्ट-X- जारी

1.	2	3	4	5	6	7	8	9	10
(₹ लाख में)									
105.	फरीदाबाद जिले मे 0 से 461 कि.मी. तक फरीदाबाद टाइगन के सुद्यार हेतु मुरम्मत कार्य ।	1,04.89 ई.आई.सी. नंबर 02.3.09 2494 20 अगस्त,09	1.09.2009	01.09.2009	एजेसी को कार्यालय पत्र न. 817 दिनांक 8.4.2010 धारा 3 के अन्तर्गत कार्यवाही की गई	55.46	70.15
106.	सिरसा जिले में कि.मी. 18.50 से 20.60 तक 4 लेन सिरस-रानिया-इसवाली सडक का निर्माण ।	1,17.36 9/120/2002- 03 बी.एण्ड आर. (डब्ल्यू) 2 सितम्बर,2002	17.3.2009	16.9.2009	काम पूरा, केन्द्रीय वर्ग के अन्तर्गत धारा 2 में कार्यवाही की गई ।	1,20.58	1,20.58
107.	सोनीपत प्रोविशल डिविजन न. 1 भिन्न-2 सडकों पर सी.सी. ब्लाक का निर्माण ।	1,25.60 नंबर 1832 22 अगस्त 2009	10.09.2009	09.03.2010	60	48.39	48.39
108.	भिन्न-2 सडकों के सुद्यार जैसे भगवती आश्रम अप्रोच सडक डालकी से भगवती आश्रम ।	1,31.54 सिचव नंबर 9/101/09-3 31 अगस्त, 2009	22.08.2009	21.02.2010	काम प्रगति पर है ।	38.09	38.09
109.	पानीपत लद्यु सचिवालय (प्रशासनिक) लद्यु सचिवालय का निर्माण ।	25,48.59 आर.वी.एल/2004/1 2521 दि. 17.11.04	5.12.06	3,09.09		2,12.58	14,94.28
110.	पानीपत लद्यु सचिवालय (न्यायिक) लद्यु सचिवालय का निर्माण	23,64.82 एफ-6/48/2003/ दि. 9.10.03	31.05.07	30.11.10		3,14.03	13,76.82
कुल		6,29,74,.04	26,14.34	1,78,76.91	4,34,43.19		2,52,75.50

परिशिष्ट-XI

अलग-अलग वैतनिक व अवैतनिक भाग सहित रख-रखाव व्यय

अनुदान सं०	अनुदान का नाम	व्यय शीर्ष						योजनागत /योजनेत्तर	ब्योरा/रख-रखाव लेखा शीर्ष का नाम	व्यय का हिस्सा			
		मुख्य शीर्ष	उप मुख्य शीर्ष	लघु शीर्ष	उप शीर्ष	विस्तृत शीर्ष	उद्देश्य			वेतन	अवैतनिक	जोड़	
1	2	3	4	5	6	7	8	9	10	11	12	13	
											(₹ लाख में)		
2	सामान्य सेवायें	2013	51	800	99	51	18	योजनेत्तर	रख-रखाव		6,53.07	6,53.07	
											जोड़-	6,53.07	6,53.07
23	परिवहन	2041	51	102	99	51	18	योजनेत्तर	रख-रखाव		4.57	4.57	
											जोड़-	4.57	4.57
7	अन्य प्रशासनिक सेवायें	2058	51	103	99	51	18	योजनेत्तर	रख-रखाव		2.62	2.62	
											जोड़-	2.62	2.62
9	शिक्षा	2202	51	108	98	51	18	योजनेत्तर	रख-रखाव		13.56	13.56	
											जोड़-	13.56	13.56
9	शिक्षा	2204	51	001	95	51	18	योजनेत्तर	रख-रखाव		72.55	72.55	
		2204	51	001	97	51	18	योजनेत्तर	रख-रखाव		11.00	11.00	
		2204	51	001	99	51	18	योजनेत्तर	रख-रखाव		1.00	1.00	
		2204	51	104	94	51	18	योजनेत्तर	रख-रखाव		5.00	5.00	
		2204	51	104	99	51	18	योजनेत्तर	रख-रखाव		2.55	2.55	
											जोड़	92.10	92.10
9	शिक्षा	2205	51	103	96	51	18	राज्य योजना	रख-रखाव		3.76	3.76	
											जोड़-	3.76	3.76

परिशिष्ट-XI

अलग-अलग वैतनिक व अवैतनिक भाग सहित रख-रखाव व्यय

1	2	3	4	5	6	7	8	9	10	11	12	13
												(₹ लाख में)
10	चिकित्सा एवं लोक स्वास्थ्य	2210	04	101	87	51	18	राज्य योजना	रख-रखाव		23.89	23.89
										जोड़	23.89	23.89
		2211	51	001	97	51	18	केन्द्रीय योजना	रख-रखाव		0.07	0.07
										जोड़	0.07	0.07
		2215	01	101	99	51	18	योजनेत्तर	रख-रखाव		27.82	27.82
		2215	01	101	99	98	18	योजनेत्तर	रख-रखाव		36,17.32	36,17.32
		2215	01	101	95	51	18	केन्द्रीय योजना	रख-रखाव		8,00.00	8,00.00
		2215	01	101	97	51	18	योजनेत्तर	रख-रखाव		11,43.29	11,43.29
		2215	01	101	97	51	18	योजनेत्तर	रख-रखाव		3.85	3.85
		2215	01	101	97	51	18	राज्य योजना	रख-रखाव		10,00.00	10,00.00
										जोड़	65,92.28	65,92.28
8	भवन और सड़कें	2216	05	053	99	88	18	योजनेत्तर	रख-रखाव		0.03	0.03
		2216	05	053	99	88	18	योजनेत्तर	रख-रखाव		12,06.28	12,06.28
		2216	05	053	99	88	18	योजनेत्तर	रख-रखाव		0.03	0.03
										जोड़	12,06.34	12,06.34
2	सामान्य प्रशासनिक	2220	01	001	99	51	18	योजनेत्तर	रख-रखाव		0.13	0.13
		2220	01	001	99	98	18	योजनेत्तर	रख-रखाव		0.05	0.05

परिशिष्ट-XI जारी

अलग-अलग वैतनिक व अवैतनिक भाग सहित रख-रखाव व्यय

1	2	3	4	5	6	7	8	9	10	11	12	13
											(₹ लाख में)	
		2220	01	001	99	98	18	राज्य योजना	रख-रखाव		12.82	12.82
		2220	60	003	99	51	18	राज्य योजना	रख-रखाव		0.62	0.62
		2220	60	106	99	51	18	योजनेत्तर	रख-रखाव		0.04	0.04
		2220	60	107	98	51	18	योजनेत्तर	रख-रखाव		0.19	0.19
		2220	60	111	98	51	18	योजनेत्तर	रख-रखाव		0.79	0.79
		2220	60	800	99	51	18	योजनेत्तर	रख-रखाव		0.20	0.20
								जोड़-			14.84	14.84
13	सामाजिक कल्याण एवं पुनर्वास	2225	01	001	98	51	18	योजनेत्तर	रख-रखाव		0.65	0.65
		2225	01	001	99	98	18	योजनेत्तर	रख-रखाव		0.70	0.70
								जोड़-			1.35	1.35
12	श्रम एवं रोजगार	2230	03	001	99	98	18	योजनेत्तर	रख-रखाव		0.18	0.18
		2230	03	003	99	51	18	योजनेत्तर	रख-रखाव		9.50	9.50
								जोड़-			9.68	9.68
	कृषि	2401	51	001	98	51	18	योजनेत्तर	रख-रखाव		0.12	0.12
17		2401	51	105	96	51	18	योजनेत्तर	रख-रखाव		0.95	0.95
		2401	51	105	97	51	18	योजनेत्तर	रख-रखाव		0.88	0.88
		2401	51	108	91	99	18	योजनेत्तर	रख-रखाव		0.16	0.16
		2401	51	108	91	99	18	राज्य योजना	रख-रखाव		0.05	0.05
		2401	51	108	98	51	18	योजनेत्तर	रख-रखाव		1.71	1.71

परिशिष्ट-XI जारी

अलग-अलग वैतनिक व अवैतनिक भाग सहित रख-रखाव व्यय

1	2	3	4	5	6	7	8	9	10	11	12	13
												(₹ लाख में)
		2401	51	109	93	51	18	राज्य योजना	रख-रखाव		93.11	93.11
		2401	51	109	97	51	18	योजनेत्तर	रख-रखाव		5.39	5.39
		2401	51	109	99	51	18	योजनेत्तर	रख-रखाव		0.58	0.58
		2401	51	113	96	51	18	योजनेत्तर	रख-रखाव		0.60	0.60
		2401	51	113	97	51	18	योजनेत्तर	रख-रखाव		5.86	5.86
		2401	51	113	98	51	18	योजनेत्तर	रख-रखाव		0.43	0.43
		2401	51	119	64	51	18	राज्य योजना	रख-रखाव		15.00	15.00
		2401	51	119	92	51	18	योजनेत्तर	रख-रखाव		3.25	3.25
		2401	51	119	98	51	18	योजनेत्तर	रख-रखाव		1.11	1.11
									जोड़-		1,29.20	1,29.20
		2402	51	102	90	51	18	राज्य योजना	रख-रखाव		54.96	54.96
		2402	51	102	91	51	18	राज्य योजना	रख-रखाव		24.30	24.30
									जोड़-		79.26	79.26
	मत्स्य	2405	51	101	73	51	18	राज्य योजना	रख-रखाव		4.75	4.75
		2405	51	101	85	51	18	राज्य योजना	रख-रखाव		5.00	5.00
		2405	51	101	91	51	18	योजनेत्तर	रख-रखाव		4.58	4.58
		2405	51	101	91	51	18	राज्य योजना	रख-रखाव		76.07	76.07
		2405	51	109	99	98	18	योजनेत्तर	रख-रखाव		1.19	1.19

परिशिष्ट-XI जारी

अलग-अलग वैतनिक व अवैतनिक भाग सहित रख-रखाव व्यय

1	2	3	4	5	6	7	8	9	10	11	12	13
											(₹ लाख में)	
		2405	51	109	99	98	18	राज्य योजना	रख-रखाव		1.00	1.00
									जोड़-		92.59	92.59
20	वन	2406	01	070	97	51	18	राज्य योजना	रख-रखाव		1,30.14	1,30.14
		2406	01	101	98	51	18	राज्य योजना	रख-रखाव		32.09	32.09
		2406	01	102	68	51	18	राज्य योजना	रख-रखाव		15.57	15.57
		2406	01	102	71	51	18	राज्य योजना	रख-रखाव		96.92	96.92
		2406	01	102	75	51	18	राज्य योजना	रख-रखाव		2,40.10	2,40.10
20	वन	2406	01	102	76	51	18	राज्य योजना	रख-रखाव		5,14.78	5,14.78
		2406	01	102	78	0	18	राज्य योजना	रख-रखाव		2,07.99	2,07.99
		2406	01	102	88	51	18	योजनेत्तर	रख-रखाव		0.02	0.02
20	वन	2406	01	789	97	51	18	राज्य योजना	रख-रखाव		51.00	51.00
		2406	01	789	99	51	18	राज्य योजना	रख-रखाव		1,27.69	1,27.69
		2406	02	110	91	51	18	राज्य योजना	रख-रखाव		18.47	18.47
		2406	02	110	93	51	18	राज्य योजना	रख-रखाव		3.87	3.87

परिशिष्ट-XI जारी

अलग-अलग वैतनिक व अवैतनिक भाग सहित रख-रखाव व्यय

1	2	3	4	5	6	7	8	9	10	11	12	13
											(₹ लाख में)	
		2406	02	110	94	51	18	योजनेत्तर	रख-रखाव		1.00	1.00
		2406	02	110	96	51	18	योजनेत्तर	रख-रखाव		3.15	3.15
		2406	02	110	98	51	18	योजनेत्तर	रख-रखाव		0.70	0.70
									जोड़-		14,43.49	14,43.49
15	सिंचाई	2700	01	101	98	51	18	योजनेत्तर	रख-रखाव		15,62.72	15,62.72
		2700	02	101	98	51	18	योजनेत्तर	रख-रखाव		19,42.38	19,42.38
		2700	03	101	98	51	18	योजनेत्तर	रख-रखाव		82.07	82.07
		2700	04	101	98	51	18	योजनेत्तर	रख-रखाव		5,34.95	5,34.95
		2700	05	101	98	51	18	योजनेत्तर	रख-रखाव		8,52.18	8,52.18
		2700	07	101	98	51	18	योजनेत्तर	रख-रखाव		8.91	8.91
		2700	18	101	98	51	18	योजनेत्तर	रख-रखाव		5,49.73	5,49.73
		2700	80	800	98	51	18	राज्य योजना	रख-रखाव		0.08	0.08
		2700	80	800	98	51	18	राज्य योजना	रख-रखाव		58,85.88	58,85.88
									जोड़-		1,14,18.90	1,14,18.90
		2701	08	101	98	51	18	योजनेत्तर	रख-रखाव		1,39.70	1,39.70
		2701	09	101	98	51	18	योजनेत्तर	रख-रखाव		24.10	24.10
		2701	10	101	98	51	18	योजनेत्तर	रख-रखाव		2,40.85	2,40.85
									जोड़-		4,04.65	4,04.65
16	उद्योग	2853	02	001	99	51	18	केन्द्रीय योजना	रख-रखाव		0.71	0.71
									जोड़-		0.71	0.71
23	परिवहन	3053	80	001	99	51	18	योजनेत्तर	रख-रखाव		8.99	8.99
									जोड़-		8.99	8.99

परिशिष्ट-XI जारी

लग-अलग वैतनिक व अवैतनिक भाग सहित रख-रखाव व्यय

1	2	3	4	5	6	7	8	9	10	11	12	13
												(₹ लाख में)
		3054	03	337	51	51	18	योजनेत्तर	रख-रखाव	31,67.30	31,67.30	
		3054	04	337	98	51	18	योजनेत्तर	रख-रखाव	2,82,14.34	2,82,14.34	
23	परिवहन	3054	04	337	99	51	18	योजनेत्तर	रख-रखाव	30,89.57	30,89.57	
									जोड़-	3,44,71.21	3,44,71.21	
23	परिवहन	3055	51	201	97	79	18	योजनेत्तर	रख-रखाव	2,19.92	2,19.92	
		3055	51	201	97	80	18	योजनेत्तर	रख-रखाव	1,72.00	1,72.00	
		3055	51	201	97	81	18	योजनेत्तर	रख-रखाव	2,09.24	2,09.24	
		3055	51	201	97	83	18	योजनेत्तर	रख-रखाव	2,53.95	2,53.95	
		3055	51	201	97	84	18	योजनेत्तर	रख-रखाव	2,28.93	2,28.93	
		3055	51	201	97	85	18	योजनेत्तर	रख-रखाव	1,89.23	1,89.23	
		3055	51	201	97	86	18	योजनेत्तर	रख-रखाव	3,00.00	3,00.00	
		3055	51	201	97	87	18	योजनेत्तर	रख-रखाव	2,99.00	2,99.00	
		3055	51	201	97	88	18	योजनेत्तर	रख-रखाव	3,09.85	3,09.85	
		3055	51	201	97	89	18	योजनेत्तर	रख-रखाव	2,78.00	2,78.00	
		3055	51	201	97	90	18	योजनेत्तर	रख-रखाव	1,91.23	1,91.23	
		3055	51	201	97	91	18	योजनेत्तर	रख-रखाव	3,23.99	3,23.99	
		3055	51	201	97	92	18	योजनेत्तर	रख-रखाव	2,62.18	2,62.18	
		3055	51	201	97	93	18	योजनेत्तर	रख-रखाव	1,95.00	1,95.00	
		3055	51	201	97	94	18	योजनेत्तर	रख-रखाव	2,60.08	2,60.08	
23	परिवहन	3055	51	201	97	95	18	योजनेत्तर	रख-रखाव	2,58.99	2,58.99	
		3055	51	201	97	96	18	योजनेत्तर	रख-रखाव	2,70.00	2,70.00	
		3055	51	201	97	97	18	योजनेत्तर	रख-रखाव	4,00.55	4,00.55	
		3055	51	201	97	98	18	योजनेत्तर	रख-रखाव	2,66.59	2,66.59	
		3055	51	201	97	99	18	योजनेत्तर	रख-रखाव	3,30.00	3,30.00	
		3055	51	800	97	97	18	योजनेत्तर	रख-रखाव	2,34.97	2,34.97	

परिशिष्ट-XI समाप्त
अलग-अलग वैतनिक व अवैतनिक भाग सहित रख-रखाव व्यय

1	2	3	4	5	6	7	8	9	10	11	12	13
											(₹ लाख में)	
		3055	51	800	97	98	18	योजनेत्तर	रख-रखाव		2,90.00	2,90.00
		3055	51	800	97	99	18	योजनेत्तर	रख-रखाव		97.69	97.69
								योजनेत्तर	जोड़-		58,41.39	58,41.39
10	चिकित्सा एवं लोक स्वास्थ्य	3435	03	001	99	98	18	योजनेत्तर	रख-रखाव		0.68	0.68
		3435	03	800	88	98	18	योजनेत्तर	रख-रखाव		2.92	2.92
									जोड़-		3.60	3.60
24	पर्यटन	3452	80	001	99	98	18	योजनेत्तर	रख-रखाव		75.00	75.00
									जोड़		75.00	75.00
									कुल जोड़-		6,25,87.12	6,25,87.12

परिशिष्ट-XII

राज्य के पुनर्गठन के परिणाम स्वरूप जहां शेषों को पूर्ण रूप से आबंटित नहीं किया गया के मदों की विवरणी

क्र.सं.	मदें	पुनर्गठन के समय उत्तराधिकारी राज्यों में आबंटित किये जाने वाली राशि पुनर्गठन के समय	वर्तमान में
		(₹ लाख में)	
1.	4058 लेखन सामग्री और मुद्रण पर पूंजीगत परिव्यय	4.90	4.90
2.	4059 लोक निर्माण कार्यो पर पूंजीगत परिव्यय	64,70.14	64,70.14
3.	4217 शहरी विकास पर पूंजीगत परिव्यय	18,51.23	..
4.	4250 अन्य सामाजिक सेवाओं पर पूंजीगत परिव्यय	4.02	4.02
5.	4401 कृषि कार्य पर पूंजीगत परिव्यय	82.84	66.72
6.	4402 भूमि तथा जल संरक्षण पर पूंजीगत परिव्यय	27.91	27.91
7.	4403 डेरी विकास पर पूंजीगत परिव्यय	15.00	15.00
8.	4404 पशुपालन पर पूंजीगत परिव्यय	1,49.93	1,06.93
9.	4406 वानिकी एवं वन जीवन पर पूंजीगत परिव्यय	0.84	..
10.	4408 खाद्य भंडार और भण्डारागार पर पूंजीगत परिव्यय	1,01.07	93.04
11.	4416 कृषि वित्तीय संस्थाओं में निवेश पर पूंजीगत परिव्यय	0.82	0.82
12.	4425 सहकारिता पर पूंजीगत परिव्यय	4,18.44	2,23.84
13.	4575 विशेष क्षेत्र पर पूंजीगत परिव्यय	55.04	45.30
14.	4701 वृहत एवं मध्यम सिंचाई पर पूंजीगत परिव्यय	1,96,36.33	75.93
15.	4702 लघु सिंचाई पर पूंजीगत परिव्यय	8,81.11	7,68.11
16.	4711 बाढ़ नियंत्रण परियोजनाओं पर पूंजीगत परिव्यय	28,10.33	30,64.70
17.	4851 ग्रामोद्योग और लघु उद्योगों पर पूंजीगत परिव्यय	1,67.42	29.50
18.	4854 सीमेंट तथा अधातु खनिज उद्योगों पर पूंजीगत परिव्यय	7.33	..
19.	4860 उपभोक्ता उद्योगों पर पूंजीगत परिव्यय	2,05.61	12.12
20.	4885 उद्योगों और खनिजों पर पूंजीगत परिव्यय	58.35	..
21.	5053 सिविल विमानन पर पूंजीगत परिव्यय	38.92	38.92
22.	5055 सड़क परिवहन पर पूंजीगत परिव्यय	8,23.71	1,04.36
23.	5465 सामान्य वित्तीय तथा व्यापारिक संस्थानों पर पूंजीगत परिव्यय	3,83.20	..
24.	8000 आकस्मिकता निधि	1,00.00	..
	जोड़	3,42,94.49	1,11,52.26

