

उत्तर प्रदेश सरकार
वर्ष 2016 का प्रतिवेदन संख्या-6

31 मार्च 2016 को समाप्त हुए वर्ष के लिए

भारत के नियंत्रक-महालेखापरीक्षक का प्रतिवेदन
सार्वजनिक क्षेत्र के उपक्रमों पर



विषय-सूची

विवरण	सन्दर्भ	
	प्रस्तर	पृष्ठ संख्या
प्राक्कथन		v
विहंगावलोकन		vii - xviii
अध्याय-I		
राज्य के सार्वजनिक क्षेत्र के उपक्रमों के कार्यकलाप	1	1-15
प्रस्तावना	1.1	1
जवाबदेही तंत्र	1.2-1.4	1-2
उत्तर प्रदेश सरकार की हिस्सेदारी	1.5	2
राजकीय पीएसयू में निवेश	1.6-1.7	3-4
वर्ष के दौरान विशेष सहायता और प्रतिलाभ	1.8	4-6
वित्त लेखे के साथ समाधान	1.9	6
लेखाओं के लम्बित अन्तिमीकरण	1.10-1.12	6-8
लेखाओं का अन्तिमीकरण न किये जाने का प्रभाव	1.13	8
पृथक लेखा परीक्षा प्रतिवेदनों का प्रस्तुतीकरण	1.14	8-9
अद्यतन अन्तिमीकृत लेखाओं के अनुसार पीएसयू का निष्पादन	1.15-1.18	9-10
अकार्यरत पीएसयू का समापन	1.19-1.20	10-12
लेखा टिप्पणियाँ	1.21-1.22	12-14
लेखापरीक्षा के सम्बन्ध में सरकार की प्रतिक्रिया	1.23	14
लेखापरीक्षा प्रतिवेदनों पर अनुगामी कार्यवाही	1.24-1.26	14-15
पीएसयू के विनिवेश, पुनर्गठन एवं निजीकरण तथा ऊर्जा क्षेत्र में सुधार	1.27	15
अध्याय-II		
सरकारी कम्पनियों एवं सांविधिक निगम से सम्बन्धित निष्पादन लेखापरीक्षा	2	17-131
पुनर्गठित-त्वरित विद्युत विकास एवं सुधार कार्यक्रम पर निष्पादन लेखापरीक्षा	2.1	17-47
उत्तर प्रदेश राजकीय निर्माण निगम लिमिटेड की विद्युत शाखा की कार्यात्मकता पर निष्पादन लेखापरीक्षा	2.2	48-77
दक्षिणांचल विद्युत वितरण निगम लिमिटेड में मीटरिंग प्रणाली की लेखापरीक्षा	2.3	78-91
उत्तर प्रदेश जल निगम के निर्माण एवं परिकल्प सेवायें खण्ड द्वारा चयनित शहरों में ठोस अपशिष्ट प्रबंधन प्रणाली के निर्माण पर लेखापरीक्षा	2.4	92-110
उत्तर प्रदेश वित्तीय निगम द्वारा देयकों की वसूली की लेखा परीक्षा	2.5	111-123
उत्तर प्रदेश राज्य सड़क परिवहन निगम की कार्यात्मकता पर निष्पादन लेखापरीक्षा की अनुसरण लेखापरीक्षा	2.6	124-131

अध्याय-III			
	संव्यवहार लेखापरीक्षा प्रेक्षण	3	133-147
	पूर्वांचल विद्युत वितरण निगम लिमिटेड		
	उपभोक्ता को अनुचित लाभ	3.1	133-134
	उपभोक्ताओं की श्रेणी के परिवर्तन में विलम्ब	3.2	134-135
	संयोजन मुक्त करने में विलम्ब के कारण फिक्स्ड चार्ज नहीं वसूला गया	3.3	135-136
	पूर्वांचल विद्युत वितरण निगम लिमिटेड एवं उत्तर प्रदेश पॉवर ट्रान्समिशन कार्पोरेशन लिमिटेड		
	ठेकेदारों का अनुचित पक्षपात	3.4	137-138
	उत्तर प्रदेश राजकीय निर्माण निगम लिमिटेड		
	ठेकेदार को अनुचित लाभ के कारण हानि	3.5	138-139
	कार्य का वास्तविक मूल्य सुनिश्चित किये बिना ठेकेदार को भुगतान से हानि	3.6	139-140
	आयकर का परिहार्य भुगतान	3.7	140-141
	गुणवत्ता नियंत्रण परीक्षणों पर आमामन्य व्यय के कारण हानि	3.8	141-142
	दक्षिणांचल विद्युत वितरण निगम लिमिटेड		
	नियामक अधिभार के अधिरोपण न करने से हानि	3.9	142-143
	उत्तर प्रदेश जल निगम		
	निष्फल व्यय	3.10	143-145
	अतिरिक्त मिट्टी के निस्तारण पर परिहार्य व्यय	3.11	145-147
सं०	परिशिष्टियाँ		
1.1	अद्यतन अन्तिमीकृत किये गये वित्तीय विवरणों/लेखों के अनुसार सरकारी कम्पनियों और सांविधिक निगमों की वित्तीय स्थिति तथा कार्यचालन परिणाम की सारांकित स्थिति को दर्शाती हुई विवरणी	1.1 एवं 1.15	149-159
1.2	पीएसयू, जिनके लेखे लम्बित हैं, में राज्य सरकार द्वारा किये गये निवेशों को दर्शाती हुई विवरणी	1.11	160
2.1.1	संगठनात्मक चार्ट	2.1.3	161
2.1.2	जाँच परीक्षित शहरों को दर्शाती विवरणी	2.1.6	162
2.1.3 ए	31 मार्च 2016 को आर-एपीडीआरपी की सम्पूर्ण वित्तीय प्रगति को दर्शाती विवरणी	2.1.7 एवं 2.1.27	163
2.1.3 बी	31 मार्च 2016 को जाँच परीक्षित शहरों की वित्तीय प्रगति को दर्शाती विवरणी	2.1.7 एवं 2.1.27	163
2.1.4 ए	भाग-बी (आर-एपीडीआरपी) की सम्पूर्ण भौतिक प्रगति को दर्शाती विवरणी	2.1.7 एवं 2.1.27	164
2.1.4 बी	भाग-बी (आर-एपीडीआरपी) की भौतिक प्रगति (जाँच परीक्षित शहरों) को दर्शाती विवरणी	2.1.7 एवं 2.1.27	164
2.1.5	शहरवार एटी एण्ड सी हानियों को दर्शाता चार्ट	2.1.12	165
2.1.6	यूएटी में संज्ञान में आई कमियों को सम्बोधित करती माड्यूल वार संस्तुतियों को दर्शाती विवरणी	2.1.16	166-167
2.1.7	आईटी परामर्शदाता को माइलस्टोन आधारित भुगतान को दर्शाती विवरणी	2.1.22	168

2.1.8	परियोजनाओं के अनुमोदन की तिथि से भाग-बी के कार्य प्रदान करने में विलम्ब को दर्शाती विवरणी	2.1.36	169
2.1.9	डीपीआर की स्वीकृति की तिथि से भाग-बी के कार्य प्रदान करने में विलम्ब एवं समय अतिरेक के कारण लागत अतिरेक को दर्शाती विवरणी	2.1.36	170
2.2.1	यूपीआरएनएन की विद्युत शाखा का संगठनात्मक चार्ट	2.2.2	171
2.2.2 ए	26 विद्युत इकाइयों द्वारा क्रियान्वित विद्युत कार्यों की वर्षवार भौतिक और वित्तीय प्रगति को दर्शाती विवरणी	2.2.6	172
2.2.2 बी	आठ चयनित इकाइयों द्वारा क्रियान्वित विद्युत कार्यों की वर्षवार भौतिक और वित्तीय प्रगति को दर्शाती विवरणी	2.2.6	172
2.2.3 ए	26 विद्युत इकाइयों की वर्षवार वित्तीय लक्ष्य और प्राप्ति को दर्शाती विवरणी	2.2.9	173
2.2.3 बी	आठ चयनित इकाइयों की वर्षवार वित्तीय लक्ष्य और प्राप्ति को दर्शाती विवरणी	2.2.9	173
2.2.4	टर्नओवर के अनुसार वांछित तकनीकी कर्मचारी, कर्मचारियों की वास्तविक तैनाती एवं कर्मचारियों की कमी को दर्शाती विवरणी	2.2.10	174
2.2.5	वर्ष 2015-16 के दौरान वांछित इकाई प्रमुख और तैनात वास्तविक इकाई प्रमुख को दर्शाती विवरणी	2.2.10	174
2.3.1	मीटरिंग प्रणाली में डीवीवीएनएल के मुख्यालय और फील्ड इकाइयों की भूमिका प्रदर्शित करने वाली विवरणी	2.3.1	175
2.3.2	मीटरों के अल्प क्रय की स्थिति दर्शाती विवरणी	2.3.5	176
2.3.3	निविदाओं के निस्तारण में विलम्ब का विवरण दर्शाती विवरणी	2.3.6	177
2.3.4	“नो डिस्प्ले” के कारण क्षतिग्रस्त हुए मीटरों का विवरण दिखाती हुई विवरणी	2.3.8	177
2.3.5	मीटरों के आवधिक परीक्षण के विवरण को दर्शाती हुई विवरणी	2.3.16	178
2.3.6	तदर्थ बिलिंग की स्थिति दर्शाती विवरणी	2.3.19	179
2.3.7	मीटर रीडिंग लेने और बिल जारी करने के कार्य में लगी हुई फर्मों को किये गए अधिक भुगतान का विवरण दर्शाती विवरणी	2.3.21	180
2.3.8	निजी नलकूप उपभोक्ताओं के शहरी शेड्यूल के अनुसार दरों का प्रभारण न किये जाने के कारण राजस्व की हानि को दर्शाती विवरणी	2.3.23	181-182
2.4.1	निर्माण एवं परिकल्प सेवायें खण्ड का संगठनात्मक ढाँचा	2.4.1	183
2.4.2	परियोजनाओं के क्रियान्वयन में विभिन्न एजेन्सियों की भूमिका को दर्शाती विवरणी	2.4.1	184-185
2.4.3	31 मार्च 2016 को परियोजनाओं की स्वीकृति लागत, प्राप्त निधि, व्यय की गयी धनराशि एवं भौतिक प्रगति को दर्शाती विवरणी	2.4.3	186
2.4.4	परियोजनाएं जिनकी परियोजना लागत समान है परन्तु पूंजीगत अनुदान समान नहीं है को दर्शाती विवरणी	2.4.6	187
2.4.5	चयनित एमएसडब्ल्यूएम परियोजनाओं के क्रियान्वयन में देरी के विस्तृत कारणों को दर्शाती विवरणी	2.4.8	188-192
2.4.6	पूंजीगत अनुदान की अनियमित अवमुक्ति एवं उस पर ब्याज की हानि को दर्शाती विवरणी	2.4.16	193-195

2.5.1	संगठनात्मक ढांचा एवं यूपीएफसी के मुख्यालय, जोनल कार्यालयों एवं क्षेत्रीय कार्यालयों पर अधिकारियों की भूमिका	2.5.1 एवं 2.5.6	196
2.5.2	मांगपत्र जारी करने में विलम्ब को दर्शाती विवरणी	2.5.7	197
2.5.3	एसएफसी अधिनियम की धारा 29 के अंतर्गत मांगपत्र जारी करने में विलम्ब को दर्शाती विवरणी	2.5.7	198
2.5.4	एसएफसी अधिनियम की धारा 29 के अंतर्गत मांगपत्र जारी करने में विलम्ब को दर्शाती विवरणी	2.5.17	199
2.6.1	31 मार्च 2016 तक विभाग को भेजे गये किन्तु सत्यापित न किये गये बिलों को दर्शाती विवरणी	2.6.5	200
3.1	राजस्व की हानि को प्रदर्शित करती विवरणी	3.1	201-203

प्राक्कथन

इस प्रतिवेदन में सरकारी कम्पनियों और सांविधिक निगमों से सम्बन्धित 31 मार्च 2016 को समाप्त हुए वर्ष के लेखापरीक्षा परिणामों की चर्चा की गई है।

सरकारी कम्पनियों (कम्पनी अधिनियम, 2013 की धारा 139 (5) एवं धारा 139 (7) के अन्तर्गत कम्पनियों को सम्मिलित करके) के लेखाओं की लेखापरीक्षा, भारत के नियंत्रक-महालेखापरीक्षक (सीएजी) द्वारा कम्पनी अधिनियम, 2013 की धारा 143 (6) के प्रावधानों के अन्तर्गत सम्पन्न की जाती है। नियंत्रक-महालेखापरीक्षक द्वारा नियुक्त सांविधिक अंकेक्षकों (चार्टर्ड एकाउन्टेन्ट) द्वारा प्रमाणित लेखे सीएजी के अधिकारियों द्वारा अनुपूरक लेखापरीक्षा के अध्वधीन होते हैं और सीएजी इस पर अपनी टिप्पणियाँ देते हैं अथवा सांविधिक अंकेक्षकों के प्रतिवेदनों को पूर्ण करते हैं। इसके अतिरिक्त, इन कम्पनियों की सीएजी द्वारा नमूना लेखापरीक्षा भी की जाती है।

नियंत्रक-महालेखापरीक्षक (कर्तव्य, अधिकार एवं सेवा शर्तें) अधिनियम, 1971 की धारा 19 ए के अन्तर्गत सरकारी कम्पनी या सांविधिक निगम के लेखाओं से सम्बन्धित प्रतिवेदनों को विधान सभा के पटल पर प्रस्तुत करने हेतु सीएजी द्वारा सरकार को प्रेषित किया जाता है।

इस प्रतिवेदन में वे प्रकरण उल्लिखित हैं जो कि वर्ष 2015-16 के दौरान किये गये नमूना लेखापरीक्षा में संज्ञान में आए थे, साथ ही वे भी जो पूर्व के वर्षों में संज्ञान में आये थे, परन्तु जिनकी चर्चा पूर्ववर्ती लेखापरीक्षा प्रतिवेदनों में नहीं की जा सकी थी; वर्ष 2015-16 के बाद की अवधि के मामलों को भी, यथा आवश्यक, सम्मिलित किया गया है।

भारत के नियंत्रक-महालेखापरीक्षक द्वारा निर्गत लेखापरीक्षा मानकों के अनुरूप लेखापरीक्षा सम्पादित की गई है।



विहंगावलोकन

इस प्रतिवेदन में तीन अध्याय समाविष्ट हैं। अध्याय-I में राज्य के सार्वजनिक क्षेत्र के उपक्रमों के कार्यकलाप सम्मिलित हैं, अध्याय-II में दो निष्पादन लेखापरीक्षाओं पर प्रतिवेदन एवं तीन लेखापरीक्षाओं जैसे दक्षिणांचल विद्युत वितरण निगम लिमिटेड में मीटरिंग प्रणाली की लेखापरीक्षा, उत्तर प्रदेश जल निगम के निर्माण एवं परिकल्प सेवायें खण्ड द्वारा चयनित शहरों में ठोस अपशिष्ट प्रबंधन प्रणाली के निर्माण पर लेखापरीक्षा, उत्तर प्रदेश वित्तीय निगम द्वारा देयकों की वसूली की लेखापरीक्षा एवं उत्तर प्रदेश राज्य सड़क परिवहन निगम की कार्यात्मकता पर निष्पादन लेखापरीक्षा पर एक अनुसरण लेखापरीक्षा सम्मिलित हैं। अध्याय-III में सरकारी कम्पनियों एवं सांविधिक निगमों पर 11 संव्यवहार लेखापरीक्षा प्रस्तर सम्मिलित हैं। लेखापरीक्षा के परिणामों का कुल वित्तीय प्रभाव ₹ 2,526.92 करोड़ का है।

अध्याय-I : राज्य के सार्वजनिक क्षेत्र के उपक्रमों के कार्यकलाप

सरकारी कम्पनियों की लेखापरीक्षा, कम्पनी अधिनियम, 2013 की धारा 139 तथा 143 से अधिशासित होती है। सरकारी कम्पनियों के लेखाओं की लेखापरीक्षा, भारत के नियंत्रक-महालेखापरीक्षक द्वारा नियुक्त सांविधिक अंकेक्षकों द्वारा की जाती है। इन लेखाओं की अनुपूरक लेखापरीक्षा भारत के नियंत्रक-महालेखापरीक्षक के द्वारा भी की जाती है। सांविधिक निगमों की लेखापरीक्षा उनसे सम्बन्धित विधानों से शासित होती है। 31 मार्च 2016 को उत्तर प्रदेश राज्य में 65 कार्यरत पीएसयू (58 सरकारी कम्पनियाँ एवं सात सांविधिक निगम) और 38 अकार्यरत पीएसयू (सभी सरकारी कम्पनियाँ) थे। 30 सितम्बर 2016 तक कार्यरत पीएसयू ने, अपने अद्यतन अन्तिमीकृत लेखाओं के अनुसार, ₹ 85,281.53 करोड़ का टर्नओवर दर्ज किया एवं कुल ₹ 17,789.91 करोड़ की हानि वहन की।

(प्रस्तर 1.1 एवं 1.2)

राज्य पीएसयू में निवेश

31 मार्च 2016 को 103 पीएसयू में ₹ 1,96,277.76 करोड़ का निवेश (पूँजी एवं दीर्घकालिक ऋण) था। यह 2011-12 के ₹ 97,867.69 करोड़ से 200.55 प्रतिशत बढ़कर 2015-16 में ₹ 1,96,277.76 करोड़ हो गया, जो मुख्यतः ऊर्जा क्षेत्र में निवेश वृद्धि के कारण था, जो कि 2015-16 में कुल निवेश का 99.46 प्रतिशत लेखांकित किया गया। 2015-16 के दौरान सरकार ने अंश पूँजी, ऋण एवं अनुदान/सब्सिडी के रूप में ₹ 19,794.16 करोड़ का योगदान पीएसयू को दिया।

(प्रस्तर 1.6 एवं 1.8)

अपने अद्यतन अन्तिमीकृत लेखाओं के अनुसार पीएसयू का निष्पादन

अद्यतन अन्तिमीकृत लेखाओं के अनुसार, 65 कार्यरत पीएसयू में से, 33 पीएसयू ने ₹ 707.52 करोड़ का लाभ अर्जित किया और 24 पीएसयू ने ₹ 18,497.43 करोड़ की हानि वहन की। चार कार्यरत पीएसयू ने अपने प्रथम लेखे प्रस्तुत नहीं किये जबकि चार कार्यरत पीएसयू ने "न लाभ न हानि" के आधार पर अपने लेखे तैयार किये।

(प्रस्तर 1.16)

लेखा टिप्पणियाँ

पीएसयू के लेखाओं की गुणवत्ता में सुधार की आवश्यकता है। अक्टूबर 2015 से सितम्बर 2016 के दौरान 31 पीएसयू द्वारा अन्तिमीकृत किये गये 44 लेखाओं में से 42 लेखाओं पर सांविधिक अंकेक्षकों ने क्वालीफाइड प्रमाणपत्र, एक लेखा पर एडवर्स प्रमाणपत्र तथा एक

लेखा पर डिस्कलेमर दिया। 26 लेखाओं में 95 दृष्टान्त ऐसे थे जहाँ लेखांकन मानकों का अनुपालन नहीं किया गया था। अक्टूबर 2015 से सितम्बर 2016 के दौरान चार कार्यरत सांविधिक निगमों के चार लेखे अन्तिमीकृत किये गये थे। इनमें से दो लेखे जहाँ भारत के नियंत्रक-महालेखापरीक्षक एकल अंकेक्षक हैं, एक लेखा पर क्वालीफाइड प्रमाणपत्र एवं दूसरे लेखा पर एडवर्स प्रमाण पत्र निर्गत किया गया। शेष दो लेखाओं के लिए, सांविधिक अंकेक्षकों ने एक लेखा पर क्वालीफाइड प्रमाणपत्र एवं दूसरे लेखा पर एडवर्स प्रमाण पत्र दिया। दो लेखाओं में पाँच दृष्टान्त ऐसे थे जहाँ लेखांकन मानकों का अनुपालन नहीं किया गया था।

(प्रस्तर 1.21 एवं 1.22)

लेखाओं के लम्बित अन्तिमीकरण

पँसठ कार्यरत पीएसयू में से, केवल तीन पीएसयू ने वर्ष 2015-16 के लिये लेखे अन्तिमीकृत किये जबकि सितम्बर 2016 तक 62 पीएसयू के 266 लेखे एक से 20 वर्ष की अवधि से लम्बित थे। 38 अकार्यरत पीएसयू में से, 12 पीएसयू परिसमापन की प्रक्रिया में थे और शेष 26 पीएसयू में, एक से 33 वर्ष की अवधि के 422 लेखे बकाया थे। राज्य सरकार ने वर्ष के दौरान नौ कार्यरत पीएसयू में ₹ 19,794.16 करोड़ (इक्विटी: ₹ 19,251.33 करोड़, ऋण: ₹ 162.73 करोड़, अनुदान: ₹ 320.93 करोड़ तथा सब्सिडी: ₹ 59.17 करोड़) का निवेश किया, जिनके लेखाओं का अन्तिमीकरण नहीं किया गया था। लेखाओं के अन्तिमीकरण तथा उनकी पश्चात्वर्ती लेखापरीक्षा के अभाव में, यह सुनिश्चित नहीं किया जा सका कि निवेश एवं व्यय सही तरीके से लेखांकित किये गये थे तथा जिस उद्देश्य हेतु धनराशि निवेशित की गयी थी वह प्राप्त हुआ या नहीं। इस प्रकार, ऐसे पीएसयू में सरकार का निवेश राज्य विधानमंडल के नियंत्रण से बाहर रहा।

(प्रस्तर 1.10, 1.11 एवं 1.12)

पृथक लेखापरीक्षा प्रतिवेदनों का प्रस्तुतीकरण

छः निगमों के दो से छः वर्ष के लेखाओं की पृथक लेखापरीक्षा प्रतिवेदन (एसएआर) को राज्य विधानमंडल के समक्ष प्रस्तुत नहीं किया गया। यह सांविधिक निगमों पर विधायी नियंत्रण को कमजोर एवं उनकी वित्तीय जवाबदेही को विरल करता है।

(प्रस्तर 1.14)

अकार्यरत पीएसयू का समापन

छब्बीस पीएसयू चार से 41 वर्षों तक से अकार्यरत हैं। इन कम्पनियों को बन्द करने के राज्य सरकार के निर्णय के बाद भी, समापन की प्रक्रिया अभी तक प्रारम्भ नहीं हुयी है।

(प्रस्तर 1.20)

लेखापरीक्षा प्रतिवेदनों पर अनुगामी कार्यवाही

भारत के नियंत्रक-महालेखापरीक्षक के प्रतिवेदनों में सम्मिलित प्रस्तरों/निष्पान लेखापरीक्षाओं के उत्तर/व्याख्यात्मक टिप्पणियाँ, राज्य विधानमण्डल में प्रतिवेदन के प्रस्तुत होने के दो से तीन माह के अन्दर, सभी प्रशासकीय विभागों द्वारा प्रेषित करना अपेक्षित था। वर्ष 2010-11 से 2014-15 के लेखापरीक्षा प्रतिवेदनों (वाणिज्यिक/पीएसयू) से सम्बन्धित 73 प्रस्तरों एवं 13 निष्पान लेखापरीक्षाओं में से, 10 विभागों से सम्बन्धित, 36 प्रस्तरों एवं 10 निष्पान लेखापरीक्षाओं पर व्याख्यात्मक टिप्पणियाँ प्रतीक्षित थीं (अक्टूबर 2016)।

(प्रस्तर 1.24)

• डिस्कॉम ने नेटवर्क ब्रैडबैंड सेवा प्रदाता (एनबीएसपी) को शहरों में आंशिक संचालकता के लिए ₹ 8.98 करोड़ का अनियमित भुगतान किया, जबकि भुगतान एक शहर

(प्रसर 2.1.12)

• यूकै आईटी सक्षम प्रणाली पूर्ण नहीं थी, अभी तक (अक्टूबर 2016) बैसलाइन ऑकड़ों को पावर फाईनेंस कार्पोरेशन (पीएफसी) द्वारा नियुक्त राष्ट्रीय पक्षीय स्वतंत्र मूल्यांकन एजेंसी (टीपीआईईईए) द्वारा सत्यापित नहीं किया जा सका था। सभी शहरों के गा-लाइव (जून 2015) घोषित किये जाने के बाद भी प्रणाली जिन पर एटी एच सी इलिया अनियमित एवं जुलाई 2015 से जुलाई 2016 के दौरान (-) 99.83 प्रतिशत से 99.92 प्रतिशत की सीमा में थी। इसलिये विस्तारित अवधि (मार्च 2017 तक) में योजना के पूर्ण होने एवं जीआइएई से प्राप्त ₹ 474.50 करोड़ ऋण का अनुदान में परिवर्तन की संभावना क्षीण है।

• यूकै आईटी सक्षम प्रणाली पूर्ण नहीं थी, अभी तक (अक्टूबर 2016) बैसलाइन ऑकड़ों को पावर फाईनेंस कार्पोरेशन (पीएफसी) द्वारा नियुक्त राष्ट्रीय पक्षीय स्वतंत्र मूल्यांकन एजेंसी (टीपीआईईईए) द्वारा सत्यापित नहीं किया जा सका था। सभी शहरों के गा-लाइव (जून 2015) घोषित किये जाने के बाद भी प्रणाली जिन पर एटी एच सी इलिया अनियमित एवं जुलाई 2015 से जुलाई 2016 के दौरान (-) 99.83 प्रतिशत से 99.92 प्रतिशत की सीमा में थी। इसलिये विस्तारित अवधि (मार्च 2017 तक) में योजना के पूर्ण होने एवं जीआइएई से प्राप्त ₹ 474.50 करोड़ ऋण का अनुदान में परिवर्तन की संभावना क्षीण है।

योजना का भाग-ए ₹ 775.10 करोड़ की स्वीकृत लागत से 168 शहरों में कार्यान्वित किया गया जिसमें से मार्च 2016 तक ₹ 508.01 करोड़ का व्यय किया गया। 43 स्थानित शहरों में यह देखा गया कि भाग-ए के अन्तर्गत आईटी सक्षम प्रणाली सूचना प्रौद्योगिकी कार्यान्वयन एजेंसी (आईटीआईए) द्वारा कार्य सम्पूर्ण होने की तिथि विस्तारित अवधि से पाँच वर्ष समाप्त होने के उपरान्त भी पूर्ण नहीं किया गया। हालांकि, सभी शहरों में परियोजनाओं को

अनुदान में परिवर्तित हो जानी थी।

योजना के भाग-ए के अन्तर्गत, परियोजनाओं के लिए 100 प्रतिशत निधि ब्याज सहित ऋण के रूप में जीआइएई द्वारा उपलब्ध करायी जानी थी जो कि एक बार वार्षिक प्रणाली का प्रतिस्थापन पूर्ण हो जाने एवं स्वतंत्र एजेंसी द्वारा सत्यापित कर दिये जाने के उपरान्त के लिए मई 2017 तक विस्तारित कर दिया गया था।

यह योजना, परियोजनाओं की स्वीकृति (जून 2009) से तीन वर्ष के अन्दर पूर्ण की जानी थी, परन्तु इसे भाग-ए (i) के लिए मार्च 2017 तक एवं भाग-ए (ii) स्काइ और भाग-बी के लिए मई 2017 तक विस्तारित कर दिया गया था।

यह योजना भाग-ए एवं भाग-बी में विभाजित थी। भाग-ए में (i) बैसलाइन ऑकड़ों तथा ऊर्जा लेखापरीक्षा/लेखापरीक्षा के लिए सूचना प्रौद्योगिकी (आईटी) अर्थशास्त्र एवं आईटी आधारित उपभोक्ता सेवा केन्द्र की प्रतिस्थापना, (ii) बड़े शहरों में पर्यवेक्षकीय नियंत्रण एवं एटी तथा भाग-बी में वितरण प्रणाली के सुदृढीकरण के नियमित कार्य शामिल थे।

ऊर्जा मंत्रालय (एमओपी), भारत सरकार (जीआइएई) द्वारा त्वरित विद्युत विकास एवं सूधार कार्यक्रम (एपीडीआरपी) को म्यारदवी योजना के दौरान "पुनर्गठित-त्वरित विद्युत विकास एवं सूधार कार्यक्रम (आर-एपीडीआरपी)" के रूप में संशोधित (सितम्बर 2008) किया गया। आर-एपीडीआरपी का मुख्य उद्देश्य समय तकनीकी और बाणिज्यिक (एटी एच सी) इलिया की कम करना, ऊर्जा क्षेत्र में बाणिज्यिक व्यवहार्यता लाना और उपभोक्ता संवर्द्ध को बढ़ाना था। उल्लेखनीय रूप से यह योजना उल्लेखनीय प्रवेश पावर कार्पोरेशन लिमिटेड (यूपीपीसीएल) एवं विद्युत वितरण कम्पनियाँ (डिस्कॉम) के द्वारा 168 शहरों में कार्यान्वित की गयी।

2.1 पुनर्गठित-त्वरित विद्युत विकास एवं सूधार कार्यक्रम पर निष्पादन लेखापरीक्षा

अध्याय-II: सरकारी कम्पनियाँ एवं सांख्यिक निगमों से सम्बन्धित निष्पादन लेखापरीक्षा

में सभी लिंक के सफल संयोजकता पर किया जाना था। लेखापरीक्षा द्वारा किये गए सर्वेक्षण में खराब एनबीएसपी सेवाओं से सम्बन्धित तथ्य की पुष्टि लाभार्थी डिस्कॉम्स के मुख्य कार्यकारी अधिकारियों द्वारा भी की गई।

(प्रस्तर 2.1.13)

• मीटर डाटा अधिग्रहण प्रणाली (एमडीएएस) का मीटर आँकड़ों को बिना मानवीय हस्तक्षेप के स्वचालित रूप से प्राप्त करने का उद्देश्य असफल रहा क्योंकि 18 प्रतिशत उपकेन्द्र स्वचालित रूप से आँकड़ों को संचारित नहीं कर रहे थे एवं मार्च 2016 तक आठ प्रतिशत फीडर्स एवं 57 प्रतिशत वितरण ट्रान्सफॉर्मर्स (डीटी) को एमडीएएस में अद्यतन नहीं किया गया था।

(प्रस्तर 2.1.14)

• डीटी पर स्थापित 55,751 मोडेम में से 31 मार्च 2016 तक केवल 11,933 मोडेम (16 प्रतिशत डीटी) से ही आँकड़ों का संचारण हो रहा था। आँकड़ों के संचारण में त्रुटि के कारण, डिस्कॉम्स ऊर्जा आकड़ों के अंतर को भरने के लिए हस्तचालित प्रविष्टियाँ करने को मजबूर थे, इस प्रकार, ऊर्जा लेखांकन/लेखापरीक्षा में मानव हस्तक्षेप को समाप्त करने का उद्देश्य असफल रहा।

(प्रस्तर 2.1.15)

• ग्राहक सेवा केन्द्र के द्वारा जनित सूचनाएं 'सिस्टम रिक्वायरमेंट स्पेसीफिकेशन' के अनुरूप नहीं थीं एवं शिकायतों की स्थिति, आयु एवं लंबित रहने के स्तर के लिए निर्धारित सूचनाएं जनित नहीं की जा रही थी।

(प्रस्तर 2.1.17)

भाग-ए (ii) पर्यवेक्षकीय नियंत्रण और आंकड़ा अधिग्रहण प्रणाली

स्काडा का कार्यान्वयन योजना के दिशानिर्देशों के अनुसार 12 शहरों में ₹ 280.81 करोड़ की स्वीकृत लागत से किया जाना था। परियोजना में कोई भौतिक प्रगति चार वर्षों से अधिक समय व्यतीत हो जाने के उपरांत भी नहीं हुयी एवं इसका मई 2017 तक विस्तारित अवधि में भी पूर्ण होना संभव नहीं होगा; अतः ₹ 79.96 करोड़ के ऋण का अनुदान में परिवर्तन होना अननुमन्य होगा।

(प्रस्तर 2.1.25)

योजना का भाग-बी

योजना का भाग-बी 167 शहरों¹ में ₹ 6,915.57 करोड़ की स्वीकृत लागत के साथ कार्यान्वित किया गया था जिसमें से मार्च 2016 तक ₹ 3,239.12 करोड़ का व्यय किया गया। हालांकि, समग्र भौतिक प्रगति छः वर्ष व्यतीत होने के उपरान्त भी केवल 56.65 प्रतिशत थी। मात्र एक शहर इटावा मार्च 2016 तक पूर्ण किया गया था।

• सभी शहरों को गो-लाइव घोषित करने के उपरान्त भी डिस्कॉम्स की एटी एण्ड सी हानियां जो आधार वर्ष 2009 के लिए 23.38 से 34.92 प्रतिशत की सीमा में थीं वह बढ़कर 33.04 से 45.95 प्रतिशत (जुलाई 2015 से जुलाई 2016) हो गयीं। एक पूर्ण शहर, जो कि इटावा था, में यह हानि 65.71 प्रतिशत (फरवरी 2013 से अप्रैल 2013) से बढ़कर जुलाई 2016 में 73.16 प्रतिशत हो गयी। वस्तुतः सभी चार डिस्कॉम्स में, एटी एण्ड सी हानियां,

¹ 168 शहरों में से, पश्चिमांचल विद्युत वितरण निगम लिमिटेड द्वारा नोएडा शहर को भाग-बी कार्य के क्रियान्वयन हेतु चयन नहीं किया गया था, जैसा कि वहां पर प्रणाली सुदृढीकरण की आवश्यकता नहीं थी।

उत्तर प्रदेश राजकीय निर्माण निगम लिमिटेड (कम्पनी) स्थित और विद्युत कार्य सम्पादित करता है। 26 विद्युत इकाइयाँ (इकाइयाँ) द्वारा ₹ 4,006.83 करोड़ के 957 विद्युत कार्य

2.2 उत्तर प्रदेश राजकीय निर्माण निगम लिमिटेड की विद्युत शाखा की कार्यात्मकता पर निष्पत्ति लेखापरीक्षा

(प्रस्तर 2.1.41 से 2.1.42)

• डिस्कॉम्स छ: शहरों में टीकेसी को 14 से 37 माह बीत जाने के उपरान्त भी 20 उपकेन्द्रों के लिए मई माह 2016 तक उपलब्ध कराने में असफल रहा। इसके अतिरिक्त, चार शहरों में सम्बन्धित कार्यों के लंबित रहने के कारण छ: उपकेन्द्रों को मौजूदा परानी लाइनों से ऊर्जाकृत करना पड़ा। इस तथ्य की पुष्टि लेखनक शहर में संयुक्त भौतिक निरीक्षण के द्वारा की गई।

(प्रस्तर 2.1.40)

• आर-एपीडीआरपी के अन्तर्गत कन्नौज शहर में पाट-बी का कार्य अप्रैल 2015 में बंद कर दिया गया क्योंकि जीओयूपी ने, बिना कोई कारण बताये, उपरगामी विद्युत प्रणाली को आर-एपीडीआरपी योजना के स्थान पर भूमिगत प्रणाली में त्वरित आर्थिक विकास योजना के अन्तर्गत परिवर्तित कराने का निर्णय (अप्रैल 2015) लिया। हालाँकि, जीवीपीएनएल के निदेशक मण्डल ने इस परिवर्तन के लिए शहर की राजनीतिक संवेदनशीलता का कारण बताते हुये योजना के लिए डीपीआर तैयार किया। इस प्रकार, कन्नौज शहर में उपरगामी लाइनों के निर्माण की अग्रिम योजना के परिणामस्वरूप उपरगामी लाइनों के निर्माण में ₹ 3.10 करोड़ का निष्फल व्यय किया गया।

(प्रस्तर 2.1.38)

• केंद्रीय सतर्कता आयोग (सीवीसी) के दिशानिर्देशों (दिसम्बर 2007) के अनुसार, बैंक गारंटी (बीजी) का सत्यापन स्वीकृति से पहले किया जाना चाहिए। पूर्वोक्त विद्युत वितरण निगम लिमिटेड ने सीवीसी के दिशानिर्देशों का उल्लंघन करते हुए, टीकेसी से बैंक से सत्यापन के बिना गैर-बैंकिंग वित्तीय कम्पनी की ₹ 14.32 करोड़ की बीजी स्वीकार कर लिया। अनुवर्ती जाँच (मई 2015) के दौरान यह पता चला कि बीजी नकली थी। परिणामस्वरूप, यद्यपि अनुबंध को जुलाई 2015 में समाप्त कर दिया गया था, बीजी को भुनाया नहीं जा सका।

(प्रस्तर 2.1.37)

• मध्योत्तर विद्युत वितरण निगम लिमिटेड, टर्नकी ठेकेदार (टीकेसी) को कार्य करने का प्रस्ताव दूरों की वृद्धता अवधि के अन्दर देने में असफल रहा, जिसके परिणामस्वरूप योजना पर ₹ 134.33 करोड़ का अतिरिक्त वित्तीय भार पड़ा।

(प्रस्तर 2.1.36)

• ब्यालीस शहरों में से 33 शहरों में, विस्तृत परियोजना रिपोर्ट (डीपीआर) के अनुमोदन की दिनांक से कार्य आरंभ में 18 से 45 माह तक के विलम्ब एवं कार्यक्षेत्र के विचलन के परिणामस्वरूप लागत में ₹ 737.88 करोड़ की वृद्धि हुई।

(प्रस्तर 2.1.28)

इनके अन्तर्गत आने वाले शहरों के गा-लाइव घोषित होने के बाद बंध गयीं। इस प्रकार, ₹ 3,556.24 करोड़ के ऋण का ₹ 1,778.12 करोड़ (ऋण का 50 प्रतिशत) के अनुदान में परिवर्तित होने की सम्भावना क्षीण प्रतीत होती है।

सम्पादित किये गये। आठ इकाइयों ने, जिनकी लेखापरीक्षा में नमूना जाँच की गई, ₹ 2,303.95 करोड़ मूल्य के 481 कार्य सम्पादित किया जिनमें से ₹ 804.56 करोड़ की लागत पर 273 कार्य पूर्ण किये गये और 208 कार्य प्रगति पर थे जिन पर 2011-12 से 2015-16 के दौरान ₹ 1499.39 करोड़ का व्यय हुआ था।

महत्वपूर्ण लेखापरीक्षा परिणामों की चर्चा नीचे की गयी है:

- कम्पनी ने उत्तर प्रदेश पावर ट्रान्समिशन कार्पोरेशन लिमिटेड (यूपीपीटीसीएल)/ऊर्जा वितरण कम्पनियों (डिस्कॉम्स) द्वारा प्रदत्त उपकेन्द्रों/केबिल बिछाने के 88 कार्य सम्पादित किया। इनमें से, एक महीने से चार साल और चार महीने तक के विलम्ब के साथ मार्च 2016 के अंत तक 42 कार्य पूर्ण कर लिए गये और 46 कार्य प्रगति पर थे। कार्यों के पूर्ण होने में विलम्ब होने के परिणामस्वरूप, 88 कार्यों पर व्यय की गई ₹ 1,155.12 करोड़ की धनराशि विलम्बित अवधि के लिए अवरुद्ध रही। क्रियान्वयन की धीमी गति का मुख्य कारण ग्राहकों द्वारा समय पर धन अवमुक्त करने के बावजूद उपठेकेदारों द्वारा कार्यस्थल पर मानवशक्ति की अपर्याप्त तैनाती, था। लेखापरीक्षा द्वारा लाभार्थी सर्वे के दौरान इन तथ्यों की पुष्टि ग्राहकों द्वारा की गई।

अन्य निक्षेप कार्यों के विद्युत कार्यों से सम्बन्धित ₹ 867.30 करोड़ मूल्य के 83 कार्यों के पूर्ण होने की अवधि उल्लिखित नहीं थी एवं इनको क्रियान्वित करने में दो वर्ष से 13 वर्ष का समय लगा।

(प्रस्तर 2.2.9, 2.2.19, 2.2.28, 2.2.36 और 2.2.37)

- दरों की विवेकपूर्णता सुनिश्चित करने में विफल रहने के कारण, कम्पनी ने उच्च दरों पर उपठेकेदारों से अनुबन्ध करके ₹ 78.55 करोड़ का परिहार्य व्यय किया एवं 2011-12 से 2015-16 के दौरान उच्च दरों पर सामग्री क्रय के कारण ₹ 3.71 करोड़ का अतिरिक्त व्यय किया जिससे इसके ग्राहकों अर्थात् डिस्कॉम्स, यूपीपीटीसीएल और सरकारी विभागों पर वित्तीय भार पड़ा।

(प्रस्तर 2.2.20, 2.2.38 और 2.2.39)

- केन्द्रीय सतर्कता आयोग (सीवीसी) के दिशानिर्देश (अक्टूबर 1997, अप्रैल 2007 और फरवरी 2011) प्रावधान करते हैं कि मोबिलाइजेशन अग्रिम देने का प्रावधान निविदा प्रपत्र में स्पष्ट रूप से उल्लिखित होना चाहिए। जहाँ यह दिया जाना है, यह ब्याज सहित होना चाहिए। कम्पनी के महाप्रबंधकों, वित्तीय सलाहकार और वित्तीय नियंत्रक द्वारा सीवीसी के प्रावधानों का अनुपालन सुनिश्चित करने में विफल रहने के कारण और कम्पनी के मैनुअल में उल्लिखित उनके द्वारा जाँच के अभाव में, आठ इकाइयों के परियोजना प्रभारियों द्वारा उपठेकेदारों को ₹ 142.03 करोड़ का अनियमित ब्याज रहित मोबिलाइजेशन अग्रिम देने में परिणत हुआ जिससे ₹ 21.90 करोड़ के ब्याज की हानि हुई।

(प्रस्तर 2.2.21)

- इकाइयों ने, मैनुअल और जीएफआर के प्रावधानों का उल्लंघन करते हुए उपकेन्द्रों के दो कार्य बिना निविदा आमन्त्रित किये उपठेकेदारों को और 81 अन्य कार्य बिना उचित निविदा प्रणाली का अनुपालन किये ही प्रदान कर दिया। अग्रेतर, इकाइयों ने 2011-12 से 2015-16 के दौरान बिना खुली निविदा आमंत्रण के आपूर्ति आदेश के द्वारा ₹ 19.67 करोड़ का क्रय और ₹ 173.25 करोड़ के 68 कार्य कार्यादेशों के माध्यम से क्रियान्वित किया।

(प्रस्तर 2.2.27 और 2.2.42)

- संयुक्त भौतिक सत्यापन से प्रदर्शित हुआ कि तीन इकाइयाँ वास्तविक आवश्यकता के अनुसार सामग्री की सही मात्रा का आंकलन करने में असफल रहीं। परिणामस्वरूप, पाँच

● मीटर के क्रय की योजना में कमी से मार्च 2016 को समाप्त हुए विगत पांच वर्षों के दौरान 8.11 लाख और 10.43 लाख के मध्य मीटरों का अल्प क्रय किया गया। अर्थात्,

महत्वपूर्ण लेखापरीक्षा परिणाम नीचे वर्णित हैं:

के विद्युत की आपूर्ति नहीं करेगा।
करता है कि कोई भी लाइसेंसधारী अपने अनुज्ञाप क्षेत्र में बिना एक सही मीटर की स्थापना क्षति/घासी को रोकने हेतु अत्यंत महत्व रखता है। विद्युत अधिनियम, 2003 यह प्रावधान विद्युत वितरण प्रणाली में, विद्युत की मीटरयुक्त आपूर्ति सुनिश्चित करना ऊर्जा की वितरण प्रणाली पर लेखापरीक्षा

2.3 दक्षिणवर्त विद्युत वितरण निगम लिमिटेड में मीटरिंग प्रणाली पर लेखापरीक्षा

(प्रस्तर 2.2.49)

वापस नहीं की जा सकी।

● आठ इकाइयों याहकों का कार्य इस्तान्तिरित करने के उपरान्त याहकों के खाते बन्द करने में विफल रही जिससे ₹10.77 करोड़ की अव्ययित शेष राशि सम्बन्धित याहकों को

(प्रस्तर 2.2.16)

₹ 59.33 करोड़ का अधिक व्यय किया।

● संज्ञाल के प्रावधानों के उल्लंघन में आठ इकाइयों ने 116 कार्यों पर प्राप्त निधियों से

(प्रस्तर 2.2.13)

2016) यह प्राप्त नहीं की गयी।

● कार्य बिना तकनीकी स्वीकृति प्राप्त के प्रारम्भ किये गये। जबकि 106 कार्यों की तकनीकी स्वीकृतियाँ कार्य आरम्भ करने के पश्चात् एक माह से 15 वर्षों तक के विन्ध से प्राप्त की गयीं, 241 कार्यों में छः माह से 18 वर्ष व्यतीत होने के उपरान्त अभी तक (मार्च

(प्रस्तर 2.2.12)

से क्रियान्वित करवाया।

● कम्पनी ने प्रबन्ध निदेशक/निदेशक मण्डल की अनुमति प्राप्त किये बिना 10 से 30 प्रतिशत की निर्धारित सीमा के विरुद्ध 33.17 से 56.51 प्रतिशत कार्य उपदेकदोरों के माध्यम

(प्रस्तर 2.2.9)

सूचनाएं प्रेषित नहीं किया।

● कम्पनी लक्ष्यों को मौलिक रूप में निर्धारण एवं अनुश्रवण करने में विफल रही। अर्थात्, इसने फील्ड इकाइयों से इनपुट प्राप्त किए बिना वित्तीय लक्ष्य निर्धारित किये क्योंकि 15 से 18 अंशों में से छः से 13 अंशों ने 2011-12 से 2015-16 के दौरान आवश्यक

(प्रस्तर 2.2.37)

कार्यों के प्रकरणां में ₹ 216.16 करोड़ का लागत अतिरिक्त हुआ।

● कम्पनी ने प्राक्कलन में परियोजना अवधि के लिए लागत वृद्धि हेतु प्रावधान करने के उच्च स्तरीय तकनीकी समिति के निर्णय को लागू नहीं किया जिसके परिणामस्वरूप 54

(प्रस्तर 2.2.32)

मूल्य के कटौत केवल, पावर केवल और कंडक्टर खरीदे गये।

उपकेन्द्रों के निर्माण में वास्तविक आवश्यकता से छः से 88 प्रतिशत अधिक ₹ 55.22 लाख

भारत सरकार (जीआआई) द्वारा अधिसूचित राष्ट्रीय तैयारी अधिनियम (प्रबंधन एवं रखरखाव) नियम, 2000 द्वारा राष्ट्रीय स्थानीय निकायों को अपने क्षेत्रों में नगर निगम के राष्ट्रीय अधिनियम के प्रबंधन एवं रखरखाव को विनियमित करने के लिए नामित किया गया। जीआआई ने जवाहरलाल नेहरू राष्ट्रीय शहरी नवीकरण मिशन (जेएनएनआरएम) योजना के अंतर्गत उत्तर प्रदेश राज्य में 27 राष्ट्रीय तैयारी अधिनियम प्रबंधन परियोजनाओं के लिए ₹ 419.61 करोड़ की स्वीकृति (सितम्बर 2006 से जनवरी 2011) प्रदान की। उत्तर प्रदेश सरकार (जीआआई) ने उत्तर प्रदेश जल निगम को इन परियोजनाओं के निर्माण के लिए कार्यदायी संस्था नामित किया (दिसम्बर 2007)। निगम ने जल निगम को इन परियोजनाओं के लिए ₹ 1.48 करोड़ का अधिक भूगतान किया।

2.4 उत्तर प्रदेश जल निगम के निर्माण एवं परिकल्पना संबंधी खण्ड द्वारा चयनित नगरों में तैयारी अधिनियम प्रबंधन परियोजनाओं का निर्माण

(प्रस्ताव 2.3.21)

कम्पनी ने अंतिम मीटर शीटिंग और बिल जारी करने हेतु आवेदन आधी दर के लिए ₹ 2.74 करोड़ का अतिरिक्त व्यय हुआ।

(प्रस्ताव 2.3.20)

कम्पनी ने अंतिम मीटर शीटिंग और बिल जारी करने हेतु आवेदन आधी दर के लिए ₹ 2.74 करोड़ का अतिरिक्त व्यय हुआ।

(प्रस्ताव 2.3.7)

कम्पनी ने अंतिम मीटर शीटिंग और बिल जारी करने हेतु आवेदन आधी दर के लिए ₹ 2.74 करोड़ का अतिरिक्त व्यय हुआ।

(प्रस्ताव 2.3.23)

कम्पनी ने अंतिम मीटर शीटिंग और बिल जारी करने हेतु आवेदन आधी दर के लिए ₹ 2.74 करोड़ का अतिरिक्त व्यय हुआ।

(प्रस्ताव 2.3.10)

कम्पनी ने अंतिम मीटर शीटिंग और बिल जारी करने हेतु आवेदन आधी दर के लिए ₹ 2.74 करोड़ का अतिरिक्त व्यय हुआ।

(प्रस्ताव 2.3.3 एवं 2.3.5)

कम्पनी ने अंतिम मीटर शीटिंग और बिल जारी करने हेतु आवेदन आधी दर के लिए ₹ 2.74 करोड़ का अतिरिक्त व्यय हुआ।

महत्वपूर्ण लेखापरीक्षा परिणाम नीचे वर्णित हैं:

- सत्ताईस नगरीय ठोस अपशिष्ट प्रबंधन (एमएसडब्ल्यूएम) परियोजनाओं में से केवल 11 एमएसडब्ल्यूएम परियोजनाओं को ही सी एण्ड डीएस द्वारा तीन से पाँच वर्ष तक से अधिक विलम्ब के साथ पूर्ण किया जा सका। शेष 16 एमएसडब्ल्यूएम परियोजनायें चार से आठ वर्षों तक से अधिक के विलम्ब के बाद भी अभी तक अपूर्ण थीं।

इस प्रकार, 16 अपूर्ण परियोजनायें जिन पर ₹ 173.58 करोड़ निवेशित था, अवरूद्ध/अलाभकारी पड़े थे और स्वीकृति प्राप्त होने के पाँच से नौ वर्ष बीत जाने पर भी, इन 16 नगरों के 18.31 लाख टन नगरीय ठोस अपशिष्ट (एमएसडब्ल्यू) के वैज्ञानिक निपटान के एमएसडब्ल्यूएम परियोजनाओं के अभीष्ट उद्देश्य को प्राप्त नहीं किया जा सका।

(प्रस्तर 2.4.2 एवं 2.4.3)

- भूमि उपलब्ध न होने के कारण तीन एमएसडब्ल्यूएम परियोजनाओं के लिए अधिप्राप्त उपकरण एवं वाहन पर किया गया व्यय ₹ 3.23 करोड़ अवरूद्ध रहा क्योंकि तीन एमएसडब्ल्यूएम परियोजनाओं के लिए परियोजना स्थल उपलब्ध नहीं थे।

(प्रस्तर 2.4.10)

- विकासकर्ताओं द्वारा 11 एमएसडब्ल्यूएम परियोजनाओं का परित्याग करने के कारण उनकी अवसंरचना पर किया गया ₹ 126.50 करोड़ का व्यय निष्फल रहा। पाँच चयनित परियोजनाओं में ₹ 99.54 करोड़ का व्यय कम्पोस्ट संयंत्र एवं सैनिट्री लैंडफिल (₹ 50.01 करोड़) के निर्माण, उपकरण एवं वाहन के अधिप्राप्ति (₹ 36.96 करोड़) एवं अन्य विविध व्यय (₹ 12.57 करोड़) पर किया गया। दो अपूर्ण एमएसडब्ल्यूएम परियोजनाओं (लखनऊ एवं पिलखुआ) पर ₹ 51.81 करोड़ का व्यय निष्फल रहा।

(प्रस्तर 2.4.11 एवं 2.4.12)

- अननुमन्य अतिरिक्त पूंजी अनुदान (सीजी) अवमुक्त करके, समानुपातिक सीजी निर्गत करने में विफलता से, अनियमित सीजी निर्गत करके, देय अनुमन्य सीजी का आंकलन किये बिना सीजी निर्गत करके, अनियमित मोबिलाइजेशन अग्रिम अवमुक्त करके, क्षतिपूर्ति जुमाने एवं बीजकों से मूल्य संवर्धन कर की कम वसूली करके तथा कल्याण सेस की कम कटौती करके, विकासकर्ताओं को ₹ 91.12 करोड़ का अनुचित लाभ पहुँचाया गया।

(प्रस्तर 2.4.14, 2.4.15, 2.4.16, 2.4.17, 2.4.19, 2.4.20, 2.4.26 एवं 2.4.27)

2.5 उत्तर प्रदेश वित्तीय निगम द्वारा देयकों की वसूली पर लेखापरीक्षा

उत्तर प्रदेश वित्तीय निगम (निगम) द्वारा सितम्बर 2007 तक 41,330 उधारकर्ताओं को ₹ 3,248 करोड़ का ऋण वितरित किया गया था, जिसमें से 31 मार्च 2016 तक 5,812 उधारकर्ताओं से ₹ 294.95 करोड़ के मूलधन के अतिरिक्त ₹ 29,762.37 करोड़² ब्याज वसूली के लिए लम्बित था। चूंकि सितम्बर 2007 से निगम द्वारा ऋण की स्वीकृति रोक दी गयी थी, निगम का मुख्य क्रियाकलाप देयकों की वसूली ही रह गयी थी।

² ब्याज ₹ 29,762.37 करोड़ 31 दिसम्बर 2015 तक

महत्वपूर्ण लेखापरीक्षा परिणाम नीचे वर्णित हैं:

- निगम द्वारा देयकों की वसूली की प्रक्रिया का कर्मठता से अनुसरण नहीं किया गया था, क्योंकि उधारकर्ताओं को नोटिस निर्गत करने, समाचार पत्रों में विज्ञापन देने एवं बंधक परिसम्पत्तियों का भौतिक कब्जा लेने में विलम्ब हुआ, जिसके परिणामस्वरूप बन्धक परिसम्पत्तियों के विक्रय एवं बकाया मूलधन ₹ 68.48 करोड़ की वसूली में विलम्ब हुआ।

(प्रस्तर 2.5.7 से 2.5.12)

राज्य वित्तीय निगम (एसएफसी) अधिनियम की धारा 32जी के अंतर्गत वसूली प्रमाणपत्र (आरसी) निर्गत करने के अधिकार जीओयूपी से प्राप्त करने में विलम्ब के कारण निगम बकाया राशि की वसूली के लिए आरसी निर्गत कर उधारकर्ताओं का प्रभावी ढंग से अनुसरण नहीं कर सका। इसके परिणामस्वरूप, 1 अप्रैल 2011 को लम्बित ₹ 83.45 करोड़ बकाये की वसूली के लिए कुल 1,069 आरसी में से, केवल ₹ 1.17 करोड़ ही वसूल किये जा सके।

(प्रस्तर 2.5.14)

- निगम 2011-12 से 2015-16 तक सभी पाँच वर्षों में वसूली के लक्ष्यों की प्राप्ति में विफल रहा। देयकों की वसूली 2011-12 में ₹ 46.13 करोड़ से घट कर 2015-16 में ₹ 25.54 करोड़ रही।

(प्रस्तर 2.5.5)

- आठ प्रकरणों में एक मुश्त समाधान का अन्तिमीकरण बंधक परिसम्पत्तियों के मूल्य से कम पर करने के परिणामस्वरूप निगम को ₹ 2.68 करोड़ की हानि हुयी।

(प्रस्तर 2.5.17)

2.6 उत्तर प्रदेश राज्य सड़क परिवहन निगम की कार्यात्मकता पर निष्पादन लेखापरीक्षा की अनुसरण लेखापरीक्षा

उत्तर प्रदेश राज्य सड़क परिवहन निगम की अप्रैल 2004 से मार्च 2009 की अवधि की कार्यात्मकता पर निष्पादन लेखापरीक्षा को भारत के नियंत्रक एवं महालेखापरीक्षक की मार्च 2009 के अंत के लेखापरीक्षा प्रतिवेदन (वाणिज्यिक), उत्तर प्रदेश सरकार (जीओयूपी) के अध्याय-III के प्रस्तर 3.1 में दर्शाया गया था। निष्पादन लेखापरीक्षा पर सार्वजनिक उपक्रम समिति द्वारा अभी तक (अक्टूबर 2016) चर्चा नहीं की गयी है।

निष्पादन लेखापरीक्षा में सात संस्तुतियाँ सम्मिलित थीं जो कि उत्तर प्रदेश राज्य सड़क परिवहन निगम (निगम)/जीओयूपी द्वारा स्वीकार कर ली गयीं थीं। अनुसरण लेखापरीक्षा ने अनावृत किया कि निगम द्वारा एक संस्तुति का अनुपालन किया गया एवं छः स्वीकार की गयी लेखापरीक्षा संस्तुतियों का अनुपालन निगम के साथ-साथ जीओयूपी द्वारा अभी भी किया जाना था क्योंकि पूर्व में संज्ञान में आयी कमियाँ अभी भी विद्यमान थीं जैसा कि नीचे वर्णित है:

- निगम द्वारा गैर राष्ट्रीयकृत मार्गों पर बस संचालन में वृद्धि के लिए न कोई योजना बनायी गयी और न ही कोई कार्यवाही की गयी।

(प्रस्तर 2.6.4)

(प्रस्ताव 3.5)

प्राप्ति।
परिणामस्वरूप ₹ 5.03 करोड़ के अग्रिम एवं ₹ 6.72 करोड़ के ब्याज की वसूली नहीं हो
सिधे तदर्थ आगार पर अग्रिम प्रदान कर ठेकेदार को अनिश्चित लाभ पहुँचाया जिसके
• उत्तर प्रदेश राजकीय निर्माण निगम लिमिटेड (यूपीआरएनएन) ने बिना वारंशिक माप
कृष्ण महत्वपूर्ण प्रस्तावों का सारांश निम्नवत है:

(प्रस्ताव 3.7 एवं 3.10)

• श्रुतिपूर्व/दीर्घपूर्व नियोजन के परिणामस्वरूप ₹ 8.32 करोड़ की हानि को दो प्रकार
था।

(प्रस्ताव 3.2, 3.3, 3.8, 3.9 एवं 3.11)

• सांख्यिक दायित्वों के उल्लंघन के ₹ पाँच करोड़ मूल्य के पाँच प्रकार था।

(प्रस्ताव 3.1, 3.4, 3.5 एवं 3.6)

• उपभोक्ताओं/ठेकेदारों को ₹ 48.46 करोड़ मूल्य के अनिश्चित लाभ के चार प्रकार था।

• इन्होंने भी गयी अनियमिततायें मुख्यतः निम्नलिखित प्रकृति की थीं:
उपक्रमों के प्रबन्धन में कमियाँ पर प्रकाश डालते हैं, जिनमें महत्वपूर्ण वित्तीय प्रभाव निहित
है। इस प्रतिवेदन में सम्मिलित किये गये संयुक्त लेखापरीक्षा प्रश्न, सार्वजनिक क्षेत्र के

3. संयुक्त लेखापरीक्षा प्रश्न

(प्रस्ताव 2.6.11)

• संस्थिति जीआरपी द्वारा स्वीकार की गई थी।
• जीआरपी ने स्वतंत्र परिवहन नियामक की नियुक्ति नहीं की, यद्यपि लेखापरीक्षा की यह

(प्रस्ताव 2.6.10)

का कार्यकाल 18 दिनों से एक साल नौ महीने एवं 19 दिनों तक बढ़ता रहा।
1994 में निर्गत नीति दस्तावेज के प्राधान्यों का अनुसरण नहीं किया क्योंकि प्रबंध निदेशक
• जीआरपी ने निगम के मुख्य कार्यकारी की नियुक्ति कम से कम तीन वर्षों के लिये

(प्रस्ताव 2.6.9)

• जीआरपी ने न तो राष्ट्रीय परिवहन नीति के आधार पर कोई राज्य परिवहन नीति
बनायी और न ही ऐसा करने के लिए कोई कदम उठाया।

(प्रस्ताव 2.6.6)

• निगम और यातायात शीलों से राजस्व हस्तांतरण करने के लिए सार्वजनिक निर्मा
सहभागिता परियोजनाओं को लाने में असफल रहा।

(प्रस्ताव 2.6.5)

• निगम ने बकायों की समय से वसूली के लिए कार्य योजना नहीं बनायी। इसके कारण
मात्र 2016 तक लम्बित कुल बकाया राशि ₹ 83.02 करोड़ में से अक्टूबर 2016 तक मात्र
₹ 46.58 करोड़ की बकाया राशि ही वसूल हो सकी।

(प्रस्ताव 3.2)

- **पीयूषीकरण** ने उपभोक्ता को एचडी-2 श्रेणी में प्रवर्तन करने में अत्यधिक विघ्न करने के कारण ₹ 1.38 करोड़ के राजस्व की हानि बचाने की।

(प्रस्ताव 3.11)

- **उत्तर प्रदेश जल निगम** सिटी का विक्रय उसी जगह पर करने में विफल रहा एवं सिटी के निस्तारण पर ₹ 2.93 करोड़ का परिहार व्यय किया। यहां सिटी के विक्रय से ₹ 75.23 लाख का राजस्व प्राप्त करने का अवसर भी खोया।

(प्रस्ताव 3.7)

- **यूपीआरएनएन** ने कार्यों पर किये गये व्यय पर 6.875 प्रतिशत के बजाय 11.50 प्रतिशत की दर से सेन्ट्रल का लेखांकन किया। परिणामस्वरूप, इसने अननुमन्य सेन्ट्रल आय पर ₹ 5.39 करोड़ के आयकर का भुगतान किया।

(प्रस्ताव 3.6)

- **यूपीआरएनएन** ने ठेकेदार को किये गये कार्य के वास्तविक मूल्य से ज्यादा भुगतान के कारण ₹ 6.63 करोड़ की हानि बचाने की।

(प्रस्ताव 3.1)

- **पूर्वांचल विद्युत वितरण निगम लिमिटेड (पीयूषीकरण)** ने कैस्टिव एण्ड नॉन कन्वेंशनल एनर्जी (सीएनसीई) विनियम के प्रावधानों के उल्लंघन में बैंक की गयी ऊर्जा के समायोजन को स्वीकार करके उपभोक्ता को ₹ 24.96 करोड़ का अनिचित लाभ पहुँचाया।

अध्याय—I

राज्य के सार्वजनिक क्षेत्र के उपक्रमों के
कार्यकलाप

THE UNIVERSITY OF CHICAGO LIBRARY

540 EAST 57TH STREET, CHICAGO, ILL. 60637

TEL: 773-936-3700 FAX: 773-936-3701

WWW.CHICAGO.LIBRARY.EDU

UNIVERSITY OF CHICAGO PRESS

500 EAST 57TH STREET, CHICAGO, ILL. 60637

TEL: 773-936-3700 FAX: 773-936-3701

WWW.UCHICAGO.PRESS.EDU

अध्याय-1

1. राज्य के सार्वजनिक क्षेत्र के उपक्रमों के कार्यकलाप

प्रस्तावना

1.1 राज्य के सार्वजनिक क्षेत्र के उपक्रमों (पीएसयू) में राज्य सरकार की कम्पनियाँ तथा सांविधिक निगम सम्मिलित हैं। राज्य के पीएसयू की स्थापना जनकल्याण को ध्यान में रखते हुए व्यावसायिक प्रकृति की गतिविधियों को सम्पादित करने के लिए की जाती है तथा राज्य की अर्थव्यवस्था में एक महत्वपूर्ण स्थान भी रखते हैं। 31 मार्च 2016 को उत्तर प्रदेश में 103 पीएसयू थे (*परिशिष्ट-1.1*)। इनमें से कोई भी कम्पनी स्टॉक एक्सचेंजों में सूचीबद्ध नहीं थी। वर्ष 2015-16 के दौरान, उत्तर प्रदेश टायर एवं ट्यूब लिमिटेड (उत्तर प्रदेश राज्य औद्योगिक विकास निगम लिमिटेड की सहायक कम्पनी) नामक एक कम्पनी को कारपोरेट मामलों के मंत्रालय द्वारा विघटन करने के कारण बन्द कर दिया गया। 31 मार्च 2016 को उत्तर प्रदेश के पीएसयू का विवरण तालिका 1.1 में दिया गया है।

तालिका 1.1: 31 मार्च 2016 को पीएसयू की कुल संख्या

पीएसयू के प्रकार	कार्यरत पीएसयू	अकार्यरत पीएसयू ¹	योग
सरकारी कम्पनियाँ ²	58	38	96
सांविधिक निगम	7	शून्य	7
योग	65	38	103

स्रोत: पीएसयू द्वारा उपलब्ध कराई गई सूचना

सितम्बर 2016 को उनके अद्यतन अन्तिमीकृत लेखाओं के अनुसार, कार्यरत पीएसयू ने ₹ 85,281.53 करोड़ का टर्नओवर दर्ज किया। यह टर्नओवर 2015-16 के लिए राज्य के सकल घरेलू उत्पाद (जीडीपी) के 7.39 प्रतिशत के बराबर था। सितम्बर 2016 को उनके अद्यतन अन्तिमीकृत लेखाओं के अनुसार, कार्यरत पीएसयू को कुल ₹ 17,789.91 करोड़ की हानि हुई। मार्च 2016 की समाप्ति पर, इनमें 1.14 लाख³ कर्मचारी कार्यरत थे।

31 मार्च 2016 को 38 पीएसयू पिछले चार से 41 वर्षों तक से कार्य नहीं कर रहीं थीं जिनमें ₹ 1,058.90 करोड़ का निवेश था। यह एक जोखिम युक्त क्षेत्र है क्योंकि अकार्यरत पीएसयू में निवेश राज्य के आर्थिक विकास में योगदान नहीं करता है।

जवाबदेही तंत्र

1.2 सरकारी कम्पनियों के वित्तीय विवरणों की लेखापरीक्षा, कम्पनी अधिनियम, 2013 (अधिनियम) की धारा 139 तथा 143 के सम्बन्धित प्रावधानों से अधिशासित होती है। अधिनियम की धारा 2 (45) के अनुसार, सरकारी कम्पनी का तात्पर्य है, कोई कम्पनी जिसकी चुकता अंश पूँजी का कम से कम 51 प्रतिशत केन्द्रीय सरकार या किसी राज्य सरकार या सरकारों या अंशतः केन्द्रीय सरकार तथा एक या एक से अधिक राज्य सरकारों द्वारा धारित हो एवं इसमें वह कम्पनी शामिल है जो ऐसी सरकारी कम्पनी की सहायक कम्पनी हो।

इसके अलावा, अधिनियम की धारा 143 की उप-धारा 7 के अनुसार, भारत के नियंत्रक-महालेखापरीक्षक (सीएजी), धारा 139 की उप-धारा (5) या उप-धारा (7) के अन्तर्गत आच्छादित किसी कम्पनी के मामले में, यदि आवश्यक समझे, एक आदेश द्वारा ऐसी कम्पनी के लेखों की नमूना लेखापरीक्षा करा सकता है तथा ऐसे नमूना लेखापरीक्षा

¹ अकार्यरत पीएसयू वे हैं जिन्होंने अपने संचालन बन्द कर दिये हैं।

² सरकारी कम्पनियों में, कम्पनी अधिनियम, 2013 की धारा 139(5) एवं 139(7) में सन्दर्भित अन्य कम्पनियाँ शामिल हैं।

³ 37 पीएसयू के द्वारा उपलब्ध कराये गये विवरण के अनुसार। शेष 28 पीएसयू ने विवरण उपलब्ध नहीं कराया।

के प्रतिवेदन पर नियंत्रक-महालेखापरीक्षक (कर्तव्य, शक्तियाँ एवं सेवा की शर्तें) अधिनियम, 1971 की धारा 19 ए के प्रावधान लागू होंगे। इस प्रकार, एक सरकारी कम्पनी या कोई अन्य कम्पनी जो प्रत्यक्ष या अप्रत्यक्ष रूप से केन्द्रीय सरकार या किसी राज्य सरकार या सरकारों या अंशतः केन्द्रीय सरकार तथा एक या एक से अधिक राज्य सरकारों के स्वामित्व अथवा नियंत्रण में हो, सीएजी की लेखापरीक्षा के अधीन है। 31 मार्च 2014 या उससे पहले शुरू होने वाले वित्तीय वर्षों के सम्बन्ध में कम्पनी के वित्तीय विवरणों की लेखापरीक्षा कम्पनी अधिनियम, 1956 के प्रावधानों द्वारा ही अधिशासित रहेगी।

सांविधिक लेखापरीक्षा

1.3 सरकारी कम्पनियों (जैसा कि अधिनियम की धारा 2 (45) में वर्णित है) के वित्तीय विवरणों की लेखापरीक्षा अधिनियम की धारा 139 (5) या (7) के प्रावधानों के अनुसार सीएजी द्वारा नियुक्त सांविधिक अंकेक्षकों द्वारा की जाती है, जो कम्पनी की अन्य बातों के अलावा अधिनियम की धारा 143 (5) के अन्तर्गत वित्तीय विवरणों के साथ लेखापरीक्षा प्रतिवेदन की एक प्रति सीएजी को प्रस्तुत करेंगे। ये वित्तीय विवरण अधिनियम की धारा 143 (6) के प्रावधानों के अन्तर्गत सीएजी की अनुपूरक लेखापरीक्षा के अधीन होते हैं।

सांविधिक निगमों की लेखापरीक्षा उनसे सम्बन्धित विधानों से अधिशासित है। सात सांविधिक निगमों में से, सीएजी, उत्तर प्रदेश राज्य सड़क परिवहन निगम, उत्तर प्रदेश आवास एवं विकास परिषद, उत्तर प्रदेश वन निगम तथा उत्तर प्रदेश जल निगम का एकल लेखापरीक्षक है। उत्तर प्रदेश राज्य भण्डारण निगम, उत्तर प्रदेश वित्तीय निगम तथा उत्तर प्रदेश राज्य कर्मचारी कल्याण निगम के सम्बन्ध में लेखापरीक्षा चार्टर्ड एकाउन्टेन्ट द्वारा की जाती है तथा अनुपूरक लेखापरीक्षा सीएजी द्वारा की जाती है।

सरकार एवं विधानमंडल की भूमिका

1.4 राज्य सरकार अपने प्रशासकीय विभागों के माध्यम से इन पीएसयू के मामलों पर नियंत्रण रखती है। मुख्य कार्यकारी अधिकारी तथा बोर्ड के निदेशकों की नियुक्ति सरकार द्वारा की जाती है।

पीएसयू में सरकारी निवेश के लेखांकन एवं उपयोग का अनुश्रवण राज्य विधानमंडल भी करता है। इसके लिए, राज्य की सरकारी कम्पनियों के सम्बन्ध में सांविधिक अंकेक्षकों के प्रतिवेदनों तथा सीएजी की टिप्पणियों के साथ-साथ वार्षिक प्रतिवेदनों को तथा सांविधिक निगमों की दशा में पृथक लेखापरीक्षा प्रतिवेदनों को, अधिनियम की धारा 394 अथवा जैसा सम्बन्धित अधिनियमों में प्रावधानित हो, के अन्तर्गत राज्य विधानमंडल के समक्ष प्रस्तुत किया जाता है। सीएजी के लेखापरीक्षा प्रतिवेदनों को सीएजी (कर्तव्य, शक्तियाँ एवं सेवा की शर्तें) अधिनियम, 1971 की धारा 19 ए के अन्तर्गत शासन को प्रस्तुत किया जाता है।

उत्तर प्रदेश सरकार की हिस्सेदारी

1.5 इन पीएसयू में राज्य सरकार की भारी वित्तीय हिस्सेदारी है। यह हिस्सेदारी मुख्यतः तीन प्रकार की है:

- अंश पूँजी एवं ऋण-अंश पूँजी अंशदान के अलावा राज्य सरकार समय-समय पर पीएसयू को ऋणों के माध्यम से वित्तीय सहायता भी प्रदान करती है।
- विशेष वित्तीय सहायता-राज्य सरकार, पीएसयू को जब कभी आवश्यकता हो, अनुदान और सब्सिडी के रूप में बजटीय सहायता प्रदान करती है।
- प्रत्याभूतियाँ-पीएसयू द्वारा वित्तीय संस्थाओं से लिये गये ऋणों के ब्याज सहित पुनर्भुगतान हेतु राज्य सरकार प्रत्याभूतियाँ भी देती है।

राजकीय पीएसयू में निवेश

1.6 31 मार्च 2016 को, 103 पीएसयू (अधिनियम की धारा 139 (5) तथा 139 (7) के अधीन कम्पनियों को शामिल करते हुए) में ₹ 1,96,277.76 करोड़ का निवेश (पूँजी एवं दीर्घावधि ऋण) था, जिसका विवरण तालिका 1.2 में दिया गया है।

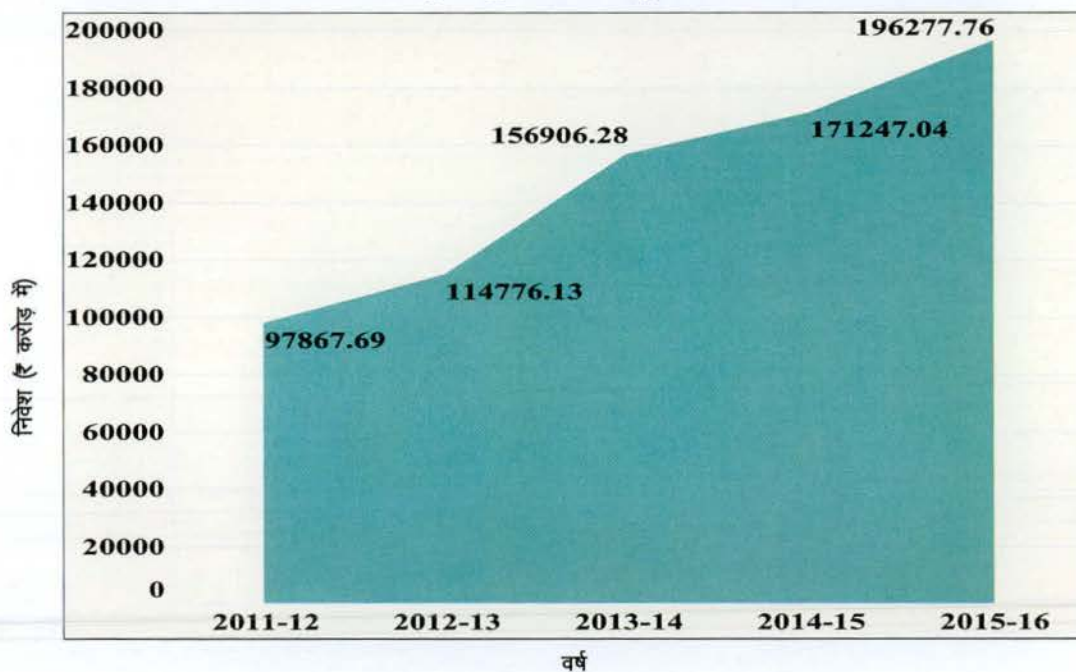
तालिका 1.2: पीएसयू में कुल निवेश

पीएसयू के प्रकार	सरकारी कम्पनियाँ			सांविधिक निगम			महायोग
	पूँजी	दीर्घावधि ऋण	योग	पूँजी	दीर्घावधि ऋण	योग	
कार्यरत पीएसयू	119012.41	74375.30	193387.71	610.73	1220.42	1831.15	195218.86
अकार्यरत पीएसयू	704.35	354.55	1058.90	0.00	0.00	0.00	1058.90
योग	119716.76	74729.85	194446.61	610.73	1220.42	1831.15	196277.76

स्रोत: पीएसयू द्वारा उपलब्ध कराई गई सूचना

31 मार्च 2016 को, राजकीय पीएसयू में कुल निवेश का 99.46 प्रतिशत कार्यरत पीएसयू में तथा शेष 0.54 प्रतिशत अकार्यरत पीएसयू में था। इस कुल निवेश में 61.30 प्रतिशत पूँजी के मद में तथा 38.70 प्रतिशत दीर्घावधि ऋणों में समाहित था। 2011-12 में निवेश ₹ 97,867.69 करोड़ से 200.55 प्रतिशत बढ़कर 2015-16 में ₹ 1,96,277.76 करोड़ हो गया, जैसा कि चार्ट 1.1 में दर्शित है।

चार्ट 1.1: पीएसयू में कुल निवेश (पूँजी एवं दीर्घावधि ऋण)



1.7 31 मार्च 2016 को राजकीय पीएसयू में निवेश का क्षेत्रवार सारांश तालिका 1.3 में दिया गया है।

तालिका 1.3: पीएसयू में क्षेत्रवार निवेश

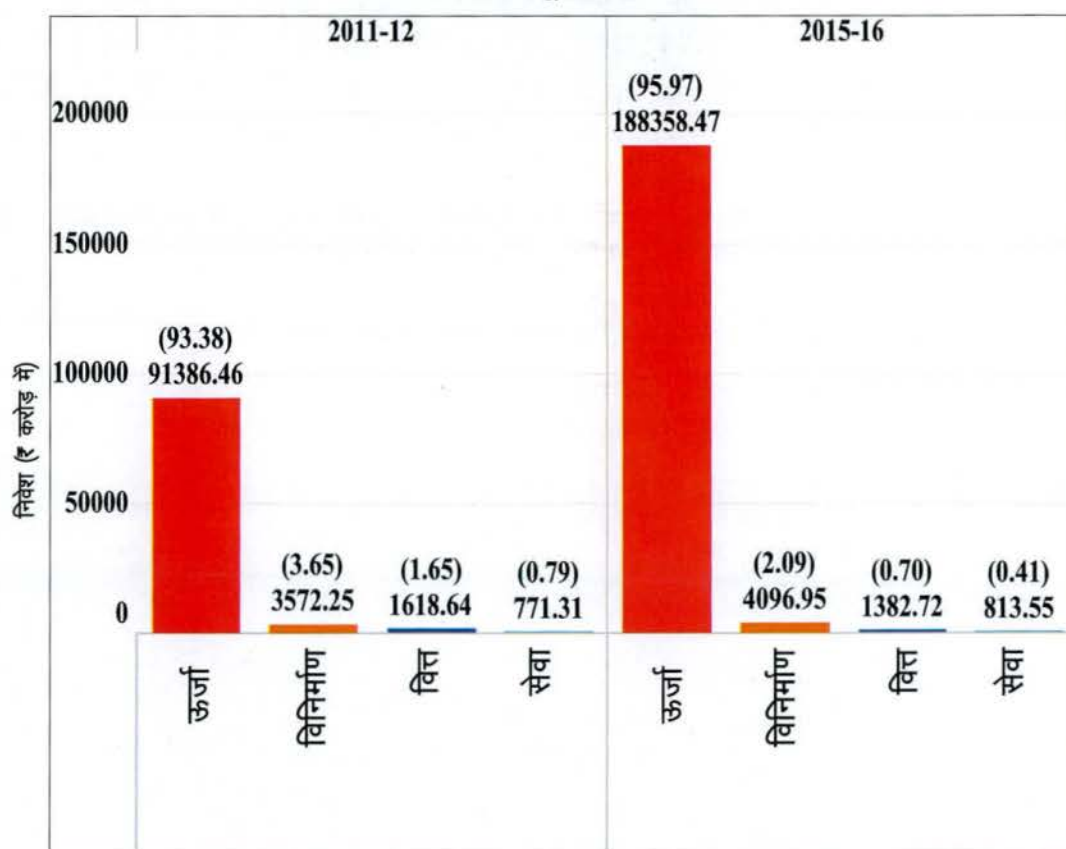
क्षेत्र का नाम	सरकारी/अन्य कम्पनियाँ		सांविधिक निगम	कुल निवेश
	कार्यरत	अकार्यरत	कार्यरत	
ऊर्जा	188358.47	0.00	0.00	188358.47
विनिर्माण	3367.58	729.37	0.00	4096.95
वित्त	548.76	6.65	827.31	1382.72

क्षेत्र का नाम	सरकारी/अन्य कम्पनियाँ		सांविधिक निगम	कुल निवेश
	कार्यरत	अकार्यरत	कार्यरत	
सेवा	66.62	26.49	720.44	813.55
अवसंरचना	865.17	271.14	270.03	1406.34
कृषि एवं सम्बद्ध	143.29	25.25	13.37	181.91
विविध	37.82	0.00	0.00	37.82
योग	193387.71	1058.90	1831.15	196277.76

स्रोत: पीएसयू द्वारा उपलब्ध कराई गई सूचना

31 मार्च 2012 एवं 31 मार्च 2016 की समाप्ति पर चार महत्वपूर्ण क्षेत्रों में निवेश तथा उनकी प्रतिशतता को बार चार्ट 1.2 में इंगित किया गया है।

चार्ट 1.2: पीएसयू में क्षेत्रवार निवेश



(कोष्ठकों के आँकड़े कुल निवेश पर क्षेत्र निवेश की प्रतिशतता को दर्शाते हैं)

चार्ट 1.2 दर्शाता है कि चार महत्वपूर्ण क्षेत्रों में से पीएसयू निवेश का बल मुख्यतः ऊर्जा क्षेत्र में था जो 2011-12 में ₹ 91,386.46 करोड़ (93.38 प्रतिशत) से बढ़कर 2015-16 में ₹ 1,88,358.47 करोड़ (95.97 प्रतिशत) हो गया। पीएसयू निवेश का शेष भाग अन्य तीन महत्वपूर्ण क्षेत्रों यथा विनिर्माण, वित्त तथा सेवा में विभक्त था, जो 2011-12 में 6.09 प्रतिशत से घटकर 2015-16 में 3.20 प्रतिशत हो गया।

वर्ष के दौरान विशेष सहायता और प्रतिलाभ

1.8 राज्य सरकार वार्षिक बजट के माध्यम से विभिन्न रूपों में पीएसयू को वित्तीय सहायता प्रदान करती है। 2015-16 को समाप्त हुए तीन वर्षों के लिए पीएसयू के सम्बन्ध में इक्विटी, ऋण, अनुदान/सब्सिडी, ऋणों का अपलेखन तथा ब्याज की माफी के रूप में बजटीय बहिर्गमन का संक्षिप्त विवरण तालिका 1.4 में दिया गया है।

तालिका 1.4: पीएसयू को बजटीय सहायता से सम्बन्धित विवरण

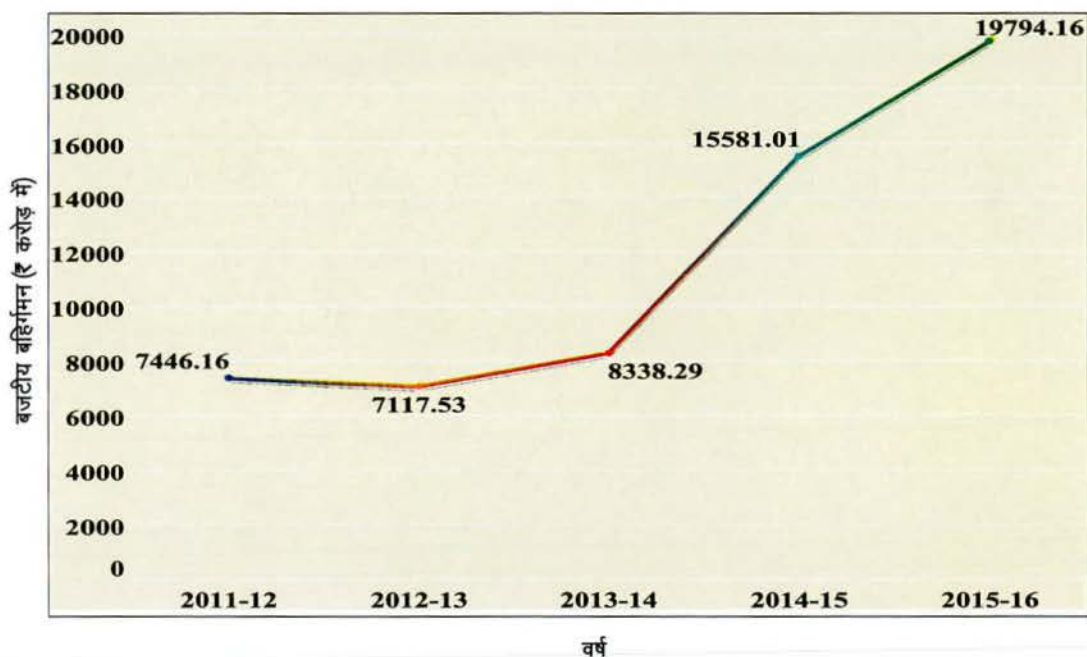
(₹ करोड़ में)

क्र. सं०	विवरण	2013-14		2014-15		2015-16	
		पीएसयू की संख्या	धनराशि	पीएसयू की संख्या	धनराशि	पीएसयू की संख्या	धनराशि
1.	बजट से इक्विटी पूँजी में बहिर्गमन	5	5324.42	6	11464.85	6	19251.33
2.	बजट से दिये गये ऋण	6	123.80	6	138.78	3	162.73
3.	बजट से अनुदान/सब्सिडी	7	2890.07	10	3977.38	3	380.10
4.	कुल बहिर्गमन (1+2+3)	17 ⁴	8338.29	19 ⁴	15581.01	9 ⁴	19794.16
5.	इक्विटी में परिवर्तित ऋण	-	-	3	1210.28	-	-
6.	ब्याज की माफी	-	-	-	-	-	-
7.	निर्गत प्रत्याभूतियाँ	3	124.68	3	241.00	2	2761.25
8.	प्रत्याभूति प्रतिबद्धता	5	9120.15	5	59822.93	5	35218.47

स्रोत: पीएसयू द्वारा उपलब्ध कराई गई सूचना

पिछले पाँच वर्षों हेतु इक्विटी, ऋण तथा अनुदान/सब्सिडी के रूप में बजटीय बहिर्गमन से सम्बन्धित विवरण चार्ट 1.3 में दिया गया है।

चार्ट 1.3: इक्विटी, ऋण तथा अनुदान/सब्सिडी के रूप में बजटीय बहिर्गमन



चार्ट 1.3 दर्शाता है कि पीएसयू को इक्विटी, ऋण तथा अनुदान/सब्सिडी के रूप में बजटीय बहिर्गमन में वृद्धि की प्रवृत्ति थी तथा 2011-12 से 2015-16 के दौरान इसमें 265.83 प्रतिशत की वृद्धि दर्ज हुई, सिवाय 2012-13 के, जहाँ 2011-12 के बजटीय बहिर्गमन की तुलना में 4.41 प्रतिशत की थोड़ी कमी हुई।

तालिका 1.4 से यह देखा जा सकता है कि अदत्त प्रत्याभूति की धनराशि 2015-16 में ₹ 35,218.47 करोड़ रही, जिसमें 2014-15 से 2015-16 के दौरान 41.13 प्रतिशत की महत्वपूर्ण कमी दर्ज हुई।

⁴ ये पीएसयू की वास्तविक संख्या को प्रदर्शित करते हैं, जिनको बजटीय सहायता प्राप्त हुई। कुछ पीएसयू एक से अधिक श्रेणी के अन्तर्गत आते हैं।

पीएसयू को बैंकों तथा वित्तीय संस्थाओं से वित्तीय सहायता प्राप्त करने हेतु सक्षम करने के लिए, उत्तर प्रदेश सरकार (जीओयूपी) प्रत्याभूति प्रदान करती है, जिसके लिए 0.25 प्रतिशत से एक प्रतिशत की दर से प्रत्याभूति कमीशन प्रभारित किया जाता है जैसा कि ऋणदाताओं के आधार पर जीओयूपी द्वारा निर्णीत किया जाए। पाँच पीएसयू⁵ द्वारा 2014-15 तक देय प्रत्याभूति कमीशन की धनराशि ₹ 4.46 करोड़ थी इसमें से, चार पीएसयू⁶ ने वर्तमान वर्ष के दौरान ₹ 3.36 करोड़ के प्रत्याभूति कमीशन का भुगतान किया। संचित/बकाया प्रत्याभूति कमीशन कम हो के ₹ 1.17 करोड़⁷ रह गयी इसमें वर्तमान वर्ष के दौरान एक पीएसयू⁸ द्वारा देय कमीशन ₹ सात लाख शामिल थी।

वित्त लेखे के साथ समाधान

1.9 राजकीय पीएसयू के अभिलेखों के अनुसार अदत्त इक्विटी, ऋण एवं प्रत्याभूति के आँकड़े राज्य के वित्त लेखे में दिये गये आँकड़ों से मिलने चाहिये। यदि आँकड़े नहीं मिलते हैं तो सम्बन्धित पीएसयू एवं वित्त विभाग को अन्तरों का समाधान करना चाहिये।

31 मार्च 2016 को इस सम्बन्ध में स्थिति, तालिका 1.5 में बताई गई है।

तालिका 1.5: वित्त लेखे के साथ-साथ पीएसयू के अभिलेखों के अनुसार अदत्त इक्विटी, ऋण एवं प्रत्याभूतियाँ

(₹ करोड़ में)

के सम्बन्ध में अदत्त	वित्त लेखे के अनुसार धनराशि	पीएसयू के अभिलेखों के अनुसार धनराशि	अन्तर
इक्विटी	66942.29	87713.59	20771.30
ऋण	8772.61	7234.31	1538.30
प्रत्याभूतियाँ	54456.28	35218.47	19237.81

स्रोत: वर्ष 2015-16 के राज्य के वित्त लेखे तथा पीएसयू द्वारा उपलब्ध कराई गई सूचना

लेखापरीक्षा ने 14 पीएसयू के सम्बन्ध में वित्त लेखे तथा पीएसयू के अभिलेखों के अनुसार आँकड़ों के मध्य अन्तर पाया एवं कुछ अन्तरों का समाधान 2000-01 से लम्बित था। महालेखाकार ने वित्त लेखे तथा लेखापरीक्षा प्रतिवेदन (सार्वजनिक क्षेत्र के उपक्रम) के आँकड़ों के मध्य अन्तर के समाधान न किये जाने के मामले को नियमित रूप से पीएसयू के साथ यह कहते हुए उठाया कि समाधान में शीघ्रता की जाये। सरकार तथा पीएसयू को समयबद्ध तरीके से अन्तरों का समाधान करने के लिये ठोस कदम उठाने चाहिये।

लेखाओं के लम्बित अन्तिमीकरण

1.10 कम्पनी अधिनियम, 2013 (अधिनियम) की धारा 96 (1) सपठित धारा 129 (2) के प्रावधानों के अनुसार, कम्पनियों के प्रत्येक वित्तीय वर्ष के वित्तीय विवरणों का अन्तिमीकरण सम्बन्धित वित्तीय वर्ष की समाप्ति के छः माह के अन्दर अर्थात् सितम्बर के अन्त तक करना होता है। इसमें विफलता, अधिनियम की धारा 99 के प्रावधानों के अन्तर्गत दण्डात्मक कार्यवाही को आकर्षित करती है, जो प्रावधान करता है कि कम्पनी जिसने देरी किया है, के प्रत्येक अधिकारी को अर्थदण्ड, जो कि ₹ एक लाख तक विस्तारित की जा सकती है तथा सतत देरी के मामलों में जिस दौरान ऐसी देरी बनी रहती है के लिए प्रति दिन ₹ पाँच हजार, तक विस्तारित अतिरिक्त अर्थदण्ड से दण्डित

⁵ दि प्रदेशीय इण्डस्ट्रियल एण्ड इन्वेस्टमेण्ट कारपोरेशन आफ यू.पी. लिमिटेड (₹ 0.49 करोड़), उत्तर प्रदेश पावर कारपोरेशन लिमिटेड (₹ 1.45 करोड़), उत्तर प्रदेश राज्य विद्युत उत्पादन निगम लिमिटेड (₹ 0.81 करोड़), उत्तर प्रदेश पावर ट्रांसमिशन कारपोरेशन लिमिटेड (₹ 1.69 करोड़) एवं पश्चिमोत्तर विद्युत वितरण निगम लिमिटेड (₹ 0.02 करोड़)।

⁶ उत्तर प्रदेश पावर ट्रांसमिशन कारपोरेशन लिमिटेड (₹ 1.69 करोड़), पश्चिमोत्तर विद्युत वितरण निगम लिमिटेड (₹ 0.02 करोड़), उत्तर प्रदेश राज्य विद्युत उत्पादन निगम लिमिटेड (0.20 करोड़) एवं उत्तर प्रदेश पावर कारपोरेशन लिमिटेड (₹ 1.45 करोड़)।

⁷ दि प्रदेशीय इण्डस्ट्रियल एण्ड इन्वेस्टमेण्ट कारपोरेशन आफ यू.पी. लिमिटेड (₹ 0.56 करोड़) एवं उत्तर प्रदेश राज्य विद्युत उत्पादन निगम लिमिटेड (₹ 0.61 करोड़)।

⁸ दि प्रदेशीय इण्डस्ट्रियल एण्ड इन्वेस्टमेण्ट कारपोरेशन आफ यू.पी. लिमिटेड।

किया जायेगा। इस प्रकार देरी के लिए सरकारी कम्पनियों के प्रबंधन, जिनके लेखे लम्बित हैं, उत्तरदायी हैं। इसी प्रकार, सांविधिक निगमों की दशा में, उनके लेखाओं का अन्तिमीकरण, लेखापरीक्षण तथा राज्य विधानमंडल में प्रस्तुतीकरण, उनसे सम्बन्धित अधिनियम के अनुसार होता है।

तालिका संख्या 1.6 कार्यरत पीएसयू के लेखाओं के अन्तिमीकरण के सम्बन्ध में 30 सितम्बर 2016 तक की गयी प्रगति के विवरणों को दर्शाती है।

तालिका 1.6: कार्यरत पीएसयू के लेखाओं के अन्तिमीकरण से सम्बन्धित स्थिति

क्रम सं०	विवरण	2011-12	2012-13	2013-14	2014-15	2015-16
1.	कार्यरत पीएसयू/अन्य कम्पनियों की संख्या	85	87	87	65	65
2.	वर्ष के दौरान अन्तिमीकृत किये गये लेखाओं की संख्या	66	84	42	43	48
3.	लम्बित लेखाओं की संख्या	234	228	273	249 ⁹	266
4.	लम्बित लेखाओं वाले कार्यरत पीएसयू की संख्या	81	82	83	61	62
5.	लम्बित लेखाओं की अवधि	1 से 16 वर्ष	1 से 17 वर्ष	1 से 18 वर्ष	1 से 19 वर्ष	1 से 20 वर्ष

स्रोत: पीएसयू के अद्यतन अन्तिमीकृत लेखे

जैसा तालिका 1.6 में दर्शाया गया है, कि लम्बित लेखाओं की संख्या 2011-12 में 234 से बढ़कर 2015-16 में 266 हो गई। 2011-12 से 2015-16 के दौरान लम्बित लेखाओं की औसत संख्या प्रति कार्यरत पीएसयू 2.75 तथा 4.09 के मध्य रही। 65 कार्यरत पीएसयू में से केवल तीन पीएसयू¹⁰ ने वर्ष 2015-16 के अपने लेखाओं का अन्तिमीकरण किया जबकि सितम्बर 2016 को 62 पीएसयू के 266 लेखे एक से 20 वर्ष की अवधि से बकाये थे।

प्रशासकीय विभागों का यह दायित्व है कि वे इन पीएसयू के कार्यकलापों का पर्यवेक्षण करें तथा यह सुनिश्चित करें कि इन पीएसयू द्वारा उनके लेखे निर्दिष्ट समय-सीमा में अन्तिमीकृत और अंगीकृत कर लिये जायें। सम्बन्धित विभागों को इस सम्बन्ध में वरिष्ठ उपमहालेखाकार द्वारा नियमित रूप से सूचित किया गया। इसके अलावा, लम्बित लेखाओं के निस्तारण हेतु प्रकरण, तिमाही अर्धशासकीय पत्रों के माध्यम से महालेखाकार द्वारा उत्तर प्रदेश सरकार के मुख्य सचिव तथा प्रमुख सचिव (वित्त) के साथ उठाया गया। यद्यपि, कोई सुधार नहीं हुआ।

1.11 राज्य सरकार ने वर्ष के दौरान नौ कार्यरत पीएसयू में ₹ 19,794.16 करोड़ (इक्विटी: ₹ 19,251.33 करोड़, ऋण: ₹ 162.73 करोड़, अनुदान: ₹ 320.93 करोड़ तथा सब्सिडी: ₹ 59.17 करोड़) का निवेश किया, जिनके लेखाओं का अन्तिमीकरण नहीं किया गया था जैसा कि परिशिष्ट-1.2 में दिया गया है। लेखाओं के अन्तिमीकरण तथा उनकी पश्चात्वर्ती लेखापरीक्षा के अभाव में यह सुनिश्चित नहीं किया जा सका कि निवेश एवं व्यय सही तरीके से लेखांकित किये गये थे तथा जिस उद्देश्य हेतु धनराशि निवेशित की गयी थी वह प्राप्त हुआ या नहीं। इस प्रकार, ऐसे पीएसयू में सरकार का निवेश राज्य विधानमंडल के नियंत्रण से बाहर रहा।

⁹ उत्तर प्रदेश राज्य पर्यटन विकास निगम लिमिटेड की सहायक कम्पनियों के 44 बकाया लेखे तथा वेस्टर्न यू. पी. पावर ट्रांसमिशन कम्पनी लिमिटेड, जिसको 22 सितम्बर 2011 से निजी स्वामित्व के अधीन कर दिया गया, के दो बकाया लेखाओं को छोड़कर।

¹⁰ परिशिष्ट-1.1 की क्रम संख्या अ-1, 18 एवं 19।

1.12 उपर्युक्त के अतिरिक्त, 30 सितम्बर 2016 को अकार्यरत पीएसयू के लेखाओं के अन्तिमीकरण लम्बित थे। 38 अकार्यरत पीएसयू में से, 12¹¹ पीएसयू समापन की प्रक्रिया में थे, जिनके 315 लेखे¹² नौ से 41 वर्षों तक से लम्बित थे। शेष 26 अकार्यरत पीएसयू के 422 लेखे, 30 सितम्बर 2016 को, एक से 33 वर्षों की अवधि से लम्बित थे। अकार्यरत पीएसयू के सम्बन्ध में लम्बित लेखाओं की स्थिति तालिका 1.7 में दी गई है।

तालिका 1.7: अकार्यरत पीएसयू के सम्बन्ध में लम्बित लेखाओं की स्थिति

वर्ष	अकार्यरत पीएसयू की संख्या	लम्बित लेखाओं की संख्या	अवधि जिनसे सम्बन्धित लेखे लम्बित थे	वर्षों की संख्या जिनसे सम्बन्धित लेखे लम्बित थे
2013-14	39	695	1974-75 से 2013-14	1 से 39
2014-15	39	728	1974-75 से 2014-15	1 से 40
2015-16	38	737	1974-75 से 2015-16	1 से 41

स्रोत: अकार्यरत पीएसयू द्वारा उपलब्ध कराई गई सूचना

तालिका 1.7 दर्शाती है कि 2013-14 में लम्बित लेखाओं की संख्या 695 से बढ़कर 2015-16 में 737 (6.04 प्रतिशत) हो गई। 2013-14 से 2015-16 के दौरान लम्बित लेखाओं की औसत संख्या प्रति अकार्यरत पीएसयू 18 तथा 19 के मध्य रही, जो अकार्यरत पीएसयू के लम्बित लेखाओं की बढ़ती हुई प्रवृत्ति को परिलक्षित करता है।

लेखाओं का अन्तिमीकरण न किये जाने का प्रभाव

1.13 जैसा कि प्रस्तर 1.10 से 1.12 में इंगित किया गया है, लेखाओं के अन्तिमीकरण में विलम्ब, सम्बन्धित नियमों के प्रावधानों के उल्लंघन के अतिरिक्त, जनता के धन की धोखाधड़ी और उसके दुरुपयोग का भी जोखिम उत्पन्न कर सकता है। लम्बित लेखाओं की उपर्युक्त स्थिति को ध्यान में रखते हुए, वर्ष 2015-16 के लिए राज्य के सकल घरेलू उत्पाद में पीएसयू का वास्तविक योगदान आँकलित नहीं किया जा सका तथा राजकोष में उनके योगदान को राज्य विधानमंडल को प्रतिवेदित भी नहीं किया गया।

अतः यह संस्तुति की जाती है कि:

- सरकार, समयबद्ध तरीके से लम्बित लेखाओं के निस्तारण की देखरेख हेतु एक प्रकोष्ठ का गठन करे तथा अलग-अलग कम्पनियों हेतु लक्ष्य निर्धारित करे जिसका अनुश्रवण इस प्रकोष्ठ द्वारा किया जाए; तथा
- जहाँ कर्मचारियों या विशेषज्ञता का अभाव है, लेखाओं को तैयार करने से सम्बन्धित कार्यों के लिए सरकार आउटसोर्सिंग पर विचार करे।

पृथक लेखापरीक्षा प्रतिवेदनों का प्रस्तुतीकरण

1.14 निगम की वित्तीय लेखापरीक्षा पूर्ण होने पर, पृथक लेखापरीक्षा रिपोर्ट (एसएआर) निगम के प्रबंध निदेशक और राज्य सरकार को निर्गत की जाती है। प्रत्येक निगम से संबंधित विधान के अनुसार, प्रबंध निदेशक, एसएआर विधानमंडल के समक्ष प्रस्तुत किये जाने हेतु राज्य सरकार को अग्रेषित करने के लिए उत्तरदायी है। राज्य सरकार एसएआर को राज्य विधानमंडल में रखवाती है।

तालिका 1.8 में दर्शित स्थिति, सांविधिक निगमों के लेखाओं पर सीएजी द्वारा निर्गत (30 सितम्बर 2016 तक) एसएआर को राज्य विधानमंडल के समक्ष प्रस्तुत किये जाने की स्थिति को दर्शाती है।

¹¹ परिशिष्ट-1.1 की क्रम संख्या स-2, 3, 9, 11, 12, 13, 15, 16, 18, 21, 22 एवं 24।

¹² वर्ष 2015-16 के दौरान कार्पोरेट मामलों के मंत्रालय द्वारा उत्तर प्रदेश टायर एवं ट्यूब लिमिटेड का विघटन करने के कारण 22 बकाये लेखे को छोड़कर।

तालिका 1.8: एसएआर को राज्य विधानमंडल के समक्ष प्रस्तुत किये जाने की स्थिति

क्रम सं०	सांविधिक निगम का नाम	वर्ष जहाँ तक एसएआर राज्य विधानमंडल में रखी गयी	वर्ष जिनकी एसएआर राज्य विधानमंडल के समक्ष नहीं रखी गयी		
			एसएआर का वर्ष	सरकार को निर्गत करने की तिथि	एसएआर के प्रस्तुतीकरण न करने के कारण
1.	उत्तर प्रदेश राज्य सड़क परिवहन निगम	2011-12	2012-13 2013-14	6 जून 2014 2 सितम्बर 2015	निगम द्वारा कारण नहीं बताया गया
2.	उत्तर प्रदेश वित्तीय निगम	2007-08	2008-09 2009-10 2010-11 2011-12 2012-13	20 मई 2011 13 अप्रैल 2012 27 अगस्त 2012 16 सितम्बर 2013 12 नवम्बर 2015	निगम द्वारा कारण नहीं बताया गया
3.	उत्तर प्रदेश वन निगम ¹³	--	2008-09 2009-10 2010-11 2011-12 2012-13 2013-14	9 मार्च 2011 16 नवम्बर 2011 21 सितम्बर 2012 11 जुलाई 2013 6 जून 2014 21 अप्रैल 2015	निगम द्वारा कारण नहीं बताया गया
4.	उत्तर प्रदेश आवास एवं विकास परिषद	2010-11	2011-12 2012-13 2013-14	16 सितम्बर 2013 7 नवम्बर 2014 20 अगस्त 2015	निगम द्वारा कारण नहीं बताया गया
5.	उत्तर प्रदेश जल निगम	2007-08	2008-09 2009-10 2010-11	3 अगस्त 2011 20 मई 2013 12 दिसम्बर 2013	निगम द्वारा कारण नहीं बताया गया
6.	उत्तर प्रदेश राज्य भण्डारण निगम	2011-12	2012-13 2013-14	29 जून 2015 20 जुलाई 2016	निगम द्वारा कारण नहीं बताया गया

स्रोत: निगमों द्वारा उपलब्ध कराई गई एवं लेखापरीक्षा द्वारा संकलित सूचना

तालिका 1.8 से यह देखा जा सकता है कि निगमों ने राज्य विधानमंडल के समक्ष दो से छः वर्ष की एसएआर प्रस्तुत नहीं किया। महालेखाकार द्वारा एसएआर के प्रस्तुतीकरण में देरी का प्रकरण नियमित रूप से उठाया गया परन्तु प्रस्तुतीकरण के लिए कोई कार्यवाही नहीं की गयी और उसके कारणों से भी अवगत नहीं कराया गया।

राज्य विधानमंडल में एसएआर का प्रस्तुतीकरण न करना सांविधिक निगमों पर विधायी नियंत्रण को कमजोर करता है और उनकी वित्तीय जवाबदेही को विरल करता है। सरकार को विधानमंडल में एसएआर का शीघ्र प्रस्तुतीकरण सुनिश्चित करना चाहिए।

अद्यतन अन्तिमीकृत लेखाओं के अनुसार पीएसयू का निष्पादन

1.15 कार्यरत सरकारी कम्पनियों तथा सांविधिक निगमों की वित्तीय स्थिति एवं कार्यचालन परिणाम परिशिष्ट-1.1 में वर्णित हैं। तालिका 1.9 में 2015-16 को समाप्त होने वाले पाँच वर्षों की अवधि के कार्यरत पीएसयू के टर्नओवर तथा राज्य की जीडीपी के विवरणों का उल्लेख किया गया।

¹³ उत्तर प्रदेश वन निगम ने अपने वर्ष 2008-09 के लेखे उत्तर प्रदेश वन निगम अधिनियम, 1974 के आवश्यक संशोधन को सम्मिलित करते हुए प्रस्तुत किये।

तालिका 1.9: कार्यरत पीएसयू के टर्नओवर के साथ-साथ राज्य की जीडीपी का विवरण (₹ करोड़ में)

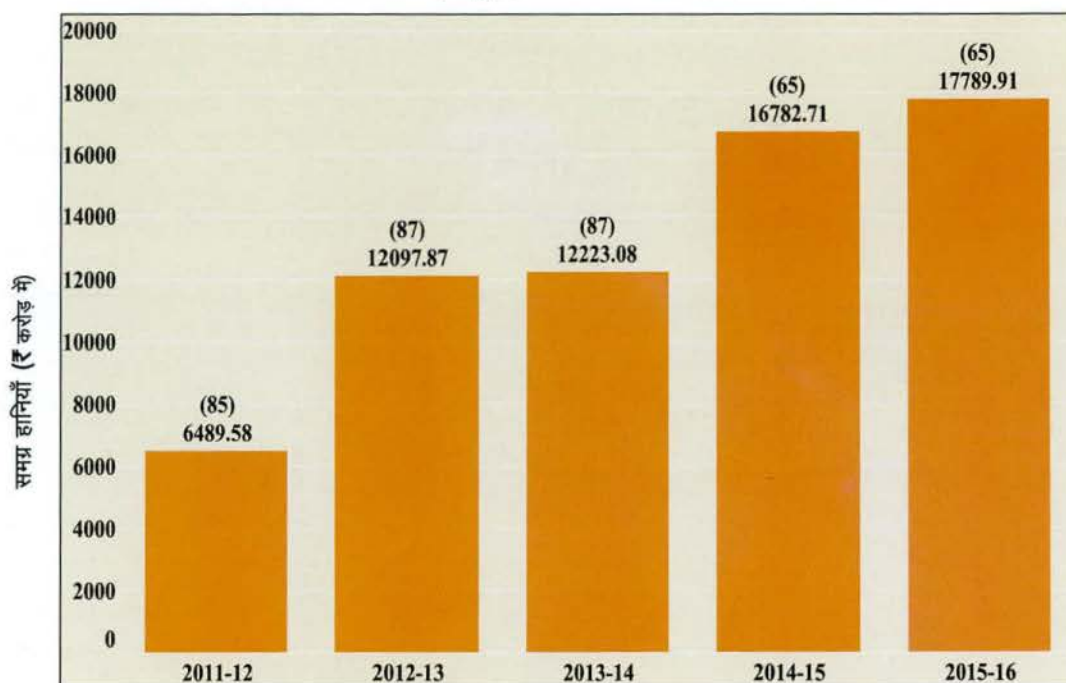
विवरण	2011-12	2012-13	2013-14	2014-15	2015-16
टर्नओवर ¹⁴	42987.46	62432.56	65683.38	85138.42	85281.53
राज्य की जीडीपी	687836	769729	890265	976297	1153795
राज्य की जीडीपी से टर्नओवर का प्रतिशत	6.25	8.11	7.38	8.72	7.39

स्रोत: कार्यरत पीएसयू द्वारा उपलब्ध कराई गई सूचना एवं वित्त लेखे

तालिका 1.9 दर्शाती है कि कार्यरत पीएसयू का टर्नओवर 2011-12 एवं 2015-16 में क्रमशः ₹ 42,987.46 करोड़ तथा ₹ 85,281.53 करोड़ रहा जिसने उपर्युक्त अवधि के दौरान 98.39 प्रतिशत की वृद्धि दर्ज की, जिसके सापेक्ष राज्य की जीडीपी ने उसी अवधि के दौरान 67.74 प्रतिशत की वृद्धि दर्ज की। हालांकि, राज्य की जीडीपी से टर्नओवर का प्रतिशत 2011-12 में 6.25 प्रतिशत से बढ़कर 2015-16 में 7.39 प्रतिशत हो गया।

1.16 2011-12 से 2015-16 के दौरान राज्य के कार्यरत पीएसयू द्वारा वहन की गई समग्र हानियों¹⁵ को चार्ट 1.4 में दर्शाया गया है।

तालिका 1.4: कार्यरत पीएसयू द्वारा वर्ष के दौरान की गयी समग्र हानियाँ



(कोष्ठकों के आँकड़े सम्बन्धित वर्षों में कार्यरत पीएसयू की संख्या को दर्शाते हैं)

चार्ट 1.4 दर्शाता है कि कार्यरत पीएसयू द्वारा वहन की गई हानियाँ 2011-12 में ₹ 6,489.58 करोड़ से बढ़कर 2015-16 में ₹ 17,789.91 करोड़ (174.13 प्रतिशत) हो गई, जो पीएसयू की क्षरणशील वित्तीय स्थिति को परिलक्षित किया।

30 सितम्बर 2016 तक अद्यतन अन्तिमीकृत लेखाओं के अनुसार वर्ष 2015-16 के दौरान, 65 कार्यरत पीएसयू में से, 33 पीएसयू ने ₹ 707.52 करोड़ का लाभ अर्जित किया और 24 पीएसयू ने ₹ 18,497.43 करोड़ की हानि वहन की। चार कार्यरत

¹⁴ 30 सितम्बर 2016 को अद्यतन अन्तिमीकृत लेखाओं के अनुसार।

¹⁵ 30 सितम्बर 2016 को अद्यतन अन्तिमीकृत लेखाओं के अनुसार।

पीएसयू¹⁶ ने अपने प्रथम लेखे प्रस्तुत नहीं किये थे जबकि चार कार्यरत पीएसयू¹⁷ ने अपने लेखे 'न लाभ न हानि' के आधार पर तैयार किये। लाभ में मुख्य योगदानकर्ता, उत्तर प्रदेश राजकीय निर्माण निगम लिमिटेड (₹ 207.19 करोड़), उत्तर प्रदेश राज्य विद्युत उत्पादन निगम लिमिटेड (₹ 98.71 करोड़), उत्तर प्रदेश राज्य औद्योगिक विकास निगम लिमिटेड (₹ 92.63 करोड़) और उत्तर प्रदेश राज्य भण्डारण निगम लिमिटेड (₹ 66.15 करोड़) थे। भारी हानि वहन करने वालों में दक्षिणोच्चल विद्युत वितरण निगम लिमिटेड (₹ 5,521 करोड़), पूर्वांचल विद्युत वितरण निगम लिमिटेड (₹ 4,094.62 करोड़), मध्यांचल विद्युत वितरण निगम लिमिटेड (₹ 3,262.77 करोड़) और पश्चिमांचल विद्युत वितरण निगम लिमिटेड (₹ 3,171.51 करोड़) थे।

1.17 पीएसयू (कार्यरत एवं अकार्यरत) के कुछ अन्य महत्वपूर्ण सूचकों को तालिका 1.10 में दिया गया है।

तालिका 1.10: राज्य पीएसयू के महत्वपूर्ण सूचक

(₹ करोड़ में)

विवरण ¹⁸	2011-12	2012-13	2013-14	2014-15	2015-16
नियोजित पूँजी पर प्रतिलाभ ¹⁹ (प्रतिशत)	-	-	-	-	-
ऋण	35952.78	50259.24	86458.19	88850.29	75950.27
टर्नओवर (कार्यरत पीएसयू)	42987.46	62432.56	65683.38	85138.42	85281.53
ऋण-टर्नओवर अनुपात	0.84:1	0.81:1	1.32:1	1.04:1	0.89:1
ब्याज का भुगतान	1639.70	3756.60	4920.79	5182.60	5151.30
संचित हानियाँ	(29380.10)	(64555.91)	(77258.93)	(94151.70)	(91401.19)

स्रोत: पीएसयू द्वारा उपलब्ध कराई गई एवं लेखापरीक्षा द्वारा आगणित सूचना

यह देखा जा सकता है कि पीएसयू के ऋण 2011-12 एवं 2015-16 में क्रमशः ₹ 35,952.78 करोड़ तथा ₹ 75,950.27 करोड़ रहे जिसने उपर्युक्त अवधि के दौरान 111.25 प्रतिशत की वृद्धि दर्ज की, जिसके सापेक्ष ऋण-टर्नओवर अनुपात 2011-12 में 0.84:1 से बढ़कर 2015-16 में 0.89:1 हो गया। ऋणों में वृद्धि के समानान्तर ब्याज के भुगतान में वृद्धि का प्रभाव संचित हानियों पर पड़ा जिसने 2011-12 से 2015-16 के दौरान 211.10 प्रतिशत की वृद्धि दर्ज की। ऊर्जा क्षेत्र की कम्पनियों के नकारात्मक प्रतिलाभ के कारण, निवेशित पूँजी पर कुल प्रतिलाभ, सभी पाँच वर्षों में नकारात्मक रहा।

1.18 राज्य सरकार ने एक लाभांश नीति बनायी थी (अक्टूबर 2002) जिसके अन्तर्गत सभी लाभ अर्जित करने वाले पीएसयू को राज्य सरकार द्वारा योगदान की गयी चुकता अंश पूँजी पर न्यूनतम पाँच प्रतिशत का न्यूनतम प्रत्याय देना था। अपने अद्यतन अन्तिमीकृत किये गये लेखाओं के अनुसार 33 पीएसयू ने ₹ 707.52 करोड़ का कुल लाभ अर्जित किया तथा 10 पीएसयू²⁰ ने ₹ 7.90 करोड़ का लाभांश घोषित किया। शेष लाभ अर्जित करने वाले पीएसयू ने न्यूनतम लाभांश के भुगतान के सम्बन्ध में राज्य सरकार की नीति का अनुपालन नहीं किया।

अकार्यरत पीएसयू का समापन

1.19 31 मार्च 2016 को 38 अकार्यरत पीएसयू थे (36 सरकारी कम्पनियाँ तथा अधिनियम की धारा 139(5) तथा 139(7) के अधीन दो कम्पनियाँ)। इनमें से, 12 पीएसयू में समापन की प्रक्रिया प्रारम्भ हो गयी है। चूँकि अकार्यरत पीएसयू राज्य की

¹⁶ परिशिष्ट-1.1 की क्रम संख्या अ-53, अ-56, अ-57 एवं अ-58।

¹⁷ यूसीएम कोल कम्पनी लिमिटेड, मेरठ सिटी ट्रांसपोर्ट सर्विसेज लिमिटेड, जवाहर विद्युत उत्पादन निगम लिमिटेड एवं इलाहाबाद सिटी सर्विसेज ट्रांसपोर्ट।

¹⁸ 30 सितम्बर 2016 को अद्यतन अन्तिमीकृत किये गये लेखाओं के अनुसार।

¹⁹ नियोजित पूँजी पर कुल प्रतिलाभ, ऊर्जा क्षेत्र की कम्पनियों के नकारात्मक प्रतिलाभ के कारण, नकारात्मक रहा।

²⁰ परिशिष्ट-1.1 की क्रम संख्या अ-6, अ-12, अ-13, अ-15, अ-16, अ-24, अ-46, अ-48, अ-51 एवं ब-1।

अर्थव्यवस्था में योगदान नहीं कर रहे हैं तथा अभीष्ट उद्देश्यों को प्राप्त नहीं कर रहे हैं, इन पीएसयू को या तो बन्द करने या पुनरोद्धार करने हेतु विचार किया जा सकता है। 2015-16 के दौरान दो अकार्यरत पीएसयू²¹ ने स्थापना व्यय पर ₹ 59 लाख व्यय किया। यह व्यय उपर्युक्त पीएसयू की धारक कम्पनी द्वारा वित्तपोषित किया गया।

1.20 अकार्यरत पीएसयू की बन्दी के चरण नीचे तालिका 1.11 में दिये गये हैं।

तालिका 1.11: अकार्यरत पीएसयू की बन्दी

क्रम सं०	विवरण	कम्पनियाँ
1.	अकार्यरत पीएसयू की कुल संख्या	38
2.	उपर्युक्त (1) में से निम्न के अधीन पीएसयू की संख्या :	
(अ)	न्यायालय द्वारा समापन (समापक नियुक्त)	12
(ब)	ऐच्छिक समापन (समापक नियुक्त)	—
(स)	बन्द अर्थात् बन्द करने के आदेश/निर्देश पारित परन्तु समापन प्रक्रिया अभी प्रारम्भ नहीं	26

स्रोत: रजिस्ट्रार ऑफ कम्पनीज द्वारा उपलब्ध कराई गई सूचना

वर्ष 2015-16 के दौरान, उत्तर प्रदेश टायर एवं ट्यूब लिमिटेड (उत्तर प्रदेश राज्य औद्योगिक विकास निगम लिमिटेड की सहायक) नामक एक कम्पनी का अन्तिम समापन हुआ था। बारह पीएसयू, जिन्होंने न्यायालय द्वारा समापन के मार्ग को अपनाया, वे 10 से 35 वर्षों से समापन प्रक्रिया में हैं। शेष 26 पीएसयू चार से 41 वर्षों से अकार्यरत हैं, इन कम्पनियों को बन्द करने के राज्य सरकार के निर्णय के बाद भी, समापन की प्रक्रिया अभी तक प्रारम्भ नहीं हुयी है।

कम्पनी अधिनियम के अन्तर्गत ऐच्छिक समापन की प्रक्रिया ज्यादा त्वरित है तथा इसे दृढ़ता से अपनाने/अनुगमन करने की आवश्यकता है।

लेखा टिप्पणियाँ

1.21 महालेखाकार को 31²² कार्यरत कम्पनियों ने अपने 44 संप्रेक्षित लेखे²³ वर्ष 2015-16²⁴ के दौरान प्रेषित किये। इनमें से, 27 कम्पनियों के 38 लेखे²⁵ अनुपूरक लेखापरीक्षा हेतु चुने गये। सीएजी के द्वारा नियुक्त सांविधिक अंकेक्षकों के लेखापरीक्षा प्रतिवेदन तथा सीएजी की अनुपूरक लेखापरीक्षा, लेखाओं के रखरखाव की गुणवत्ता में वृहद् सुधार की आवश्यकता को इंगित करते हैं। सांविधिक अंकेक्षकों तथा सीएजी की टिप्पणियों के कुल मौद्रिक मूल्य के विवरणों को तालिका 1.12 में दिया गया है।

तालिका 1.12: कार्यरत कम्पनियों पर लेखापरीक्षा टिप्पणियों का प्रभाव

(₹ करोड़ में)

क्रम सं०	विवरण	2013-14		2014-15		2015-16	
		लेखाओं की संख्या	धनराशि	लेखाओं की संख्या	धनराशि	लेखाओं की संख्या	धनराशि
1.	लाभ में कमी	10	68.55	10	43.92	15	224.75
2.	हानि में वृद्धि	15	248.82	9	7.11	5	42.58
3.	महत्वपूर्ण तथ्यों का अप्रकटीकरण	11	9057.64	12	2290.30	4	11286.83
4.	वर्गीकरण की गलतियाँ	3	255.37	2	2.20	1	10.67
	योग	39	9630.38	33	2343.53	25	11564.83

स्रोत: लेखापरीक्षा द्वारा आगणित आँकड़े

²¹ घाटमपुर शुगर कम्पनी लिमिटेड और उत्तर प्रदेश बुन्देलखण्ड विकास निगम लिमिटेड।

²² परिशिष्ट-1.1 की क्रम संख्या अ-1, 3, 4, 6, 8, 9, 12, 13, 14, 15, 16, 17, 18, 19, 24, 25, 26, 29, 30, 31, 38, 40, 42, 43, 44, 46, 48, 49, 51, 52 तथा 55।

²³ उत्तर प्रदेश भूमि सुधार निगम, उत्तर प्रदेश अल्पसंख्यक वित्त एवं विकास निगम लिमिटेड, नोएडा मेट्रो रेल निगम लिमिटेड, उत्तर प्रदेश लघु उद्योग निगम लिमिटेड, उत्तर प्रदेश राज्य चीनी निगम लिमिटेड, उत्तर प्रदेश डेवलपमेन्ट सिस्टम निगम लिमिटेड एवं इलाहाबाद सिटी ट्रान्सपोर्ट सर्विसेस निगम लिमिटेड, प्रत्येक के दो लेखाओं, तथा जवाहर विद्युत उत्पादन निगम लिमिटेड एवं उत्तर प्रदेश वक्फ विकास निगम लिमिटेड, प्रत्येक के चार लेखाओं, को सम्मिलित करते हुए।

²⁴ अक्टूबर 2015 से सितम्बर 2016।

²⁵ चार कम्पनियों के छः लेखे अनुपूरक लेखापरीक्षा हेतु नहीं चुने गये। इन्हे असमीक्षा प्रमाण पत्र जारी किया गया।

सांविधिक अंकेक्षकों तथा सीएजी की टिप्पणियों का कुल मौद्रिक मूल्य वर्ष 2013-14 में ₹ 9,630.38 करोड़ से बढ़कर वर्ष 2015-16 में ₹ 11,564.83 करोड़ हो गया। इसके अलावा, टिप्पणियों का प्रति लेखा औसत मौद्रिक मूल्य 2013-14 में ₹ 246.93 करोड़ से बढ़कर वर्ष 2015-16 में ₹ 462.59 करोड़ हो गया। इसने लेखाओं की गुणवत्ता में सुधार की आवश्यकता को इंगित किया।

वर्ष के दौरान, सांविधिक अंकेक्षकों ने 42 लेखों पर क्वालीफाइड प्रमाणपत्र, एक लेखा²⁶ पर एडवर्स प्रमाणपत्र तथा एक लेखा²⁷ पर डिस्क्लेमर दिया। कम्पनियों द्वारा लेखांकन मानकों का अनुपालन खराब रहा क्योंकि वर्ष के दौरान 26 लेखाओं में लेखांकन मानकों के उल्लंघन सम्बन्धी 95 दृष्टान्त पाये गये।

1.22 इसी प्रकार, 2015-16²⁸ के दौरान चार कार्यरत सांविधिक निगमों ने अपने चार लेखे महालेखाकार को प्रेषित किये। इनमें से दो सांविधिक निगमों²⁹ के दो लेखे सीएजी द्वारा एकल लेखापरीक्षा से सम्बन्धित थे, जो कि पूर्ण किये गये। शेष दो लेखे अनुपूरक लेखापरीक्षा हेतु चुने गये। सांविधिक अंकेक्षकों के लेखापरीक्षा प्रतिवेदन तथा सीएजी की एकल/अनुपूरक लेखापरीक्षा, लेखाओं के रखरखाव की गुणवत्ता में वृहद् सुधार की आवश्यकता को इंगित करती है। सांविधिक अंकेक्षकों तथा सीएजी की टिप्पणियों के कुल मौद्रिक मूल्य का विवरण तालिका संख्या 1.13 में दिया गया है।

तालिका 1.13: कार्यरत सांविधिक निगमों पर लेखापरीक्षा टिप्पणियों का प्रभाव

(₹ करोड़ में)

क्रम सं०	विवरण	2013-14		2014-15		2015-16	
		लेखाओं की संख्या	धनराशि	लेखाओं की संख्या	धनराशि	लेखाओं की संख्या	धनराशि
1.	लाभ में कमी	4	731.98	3	232.85	2	3.66
2.	हानि में वृद्धि	1	4.05	1	10.00	—	—
3.	महत्वपूर्ण तथ्यों का अप्रकटीकरण	—	—	4	704.58	1	448.02
4.	वर्गीकरण की गलतियाँ	—	—	2	20.05	—	—
	योग	5	736.03	10	967.48	3	451.68

स्रोत: लेखापरीक्षा द्वारा आगणित आँकड़े

सांविधिक अंकेक्षकों तथा सीएजी की टिप्पणियों का कुल मौद्रिक मूल्य वर्ष 2013-14 में ₹ 736.03 करोड़ से घटकर वर्ष 2015-16 में ₹ 451.68 करोड़ हो गया। इसके अलावा, टिप्पणियों का प्रति लेखा औसत मौद्रिक मूल्य 2013-14 में ₹ 147.21 करोड़ से बढ़कर 2015-16 में ₹ 150.56 करोड़ हो गया। इसने लेखाओं की गुणवत्ता में सुधार की आवश्यकता को इंगित किया।

वर्ष के दौरान, चार³⁰ लेखों में से एक³¹ लेखा में क्वालीफाइड प्रमाणपत्र तथा एक³² लेखा पर एडवर्स प्रमाण पत्र दिया गया, जो सीएजी की एकल लेखापरीक्षा से सम्बन्धित थे। शेष दो लेखाओं में से, सांविधिक अंकेक्षकों, ने एक³³ लेखा पर क्वालीफाइड प्रमाणपत्र तथा एक³⁴ लेखा पर एडवर्स प्रमाण पत्र दिया। सांविधिक निगमों द्वारा

²⁶ उत्तर प्रदेश स्टेट स्पिनिंग कम्पनी लिमिटेड।

²⁷ उत्तर प्रदेश राज्य खाद्य एवं आवश्यक वस्तु निगम लिमिटेड।

²⁸ अक्टूबर 2015 से सितम्बर 2016 तक।

²⁹ उत्तर प्रदेश आवास एवं विकास परिषद एवं उत्तर प्रदेश वन निगम।

³⁰ परिशिष्ट-1.1 की क्रम संख्या ब-1, 3, 6 एवं 7।

³¹ उत्तर प्रदेश वन निगम (2014-15)।

³² उत्तर प्रदेश आवास एवं विकास परिषद (2014-15)।

³³ उत्तर प्रदेश राज्य भण्डारण निगम (2013-14)।

³⁴ उत्तर प्रदेश सरकारी कर्मचारी कल्याण निगम (2012-13)।

लेखांकन मानकों का अनुपालन खराब रहा क्योंकि वर्ष के दौरान दो लेखाओं में लेखांकन मानकों के उल्लंघन सम्बन्धी पाँच दृष्टान्त पाये गये।

लेखापरीक्षा के सम्बन्ध में सरकार की प्रतिक्रिया

निष्पादन लेखापरीक्षाएं एवं प्रस्तर

1.23 31 मार्च 2016 को समाप्त हुए वर्ष के लिए भारत के नियंत्रक-महालेखापरीक्षक के प्रतिवेदन हेतु दो निष्पादन लेखापरीक्षाएं, तीन लेखा परीक्षाएं जैसे दक्षिणांचल विद्युत वितरण निगम लिमिटेड में मीटरिंग प्रणाली की लेखापरीक्षा, उत्तर प्रदेश जल निगम के निर्माण एवं परिकल्प सेवाएं खण्ड द्वारा चयनित शहरों में ठोस अपशिष्ट प्रबंधन प्रणाली के निर्माण पर लेखापरीक्षा, उत्तर प्रदेश वित्तीय निगम द्वारा देयकों की वसूली की लेखापरीक्षा, एक अनुसरण लेखापरीक्षा एवं 14 संव्यवहार लेखापरीक्षा प्रस्तरों को सम्बन्धित विभागों के प्रमुख सचिवों को छः सप्ताह के अन्दर उत्तर प्रेषित करने हेतु अनुरोध के साथ निर्गत किया गया था। हालांकि, दो निष्पादन लेखापरीक्षाओं, दो लेखापरीक्षाओं जैसे दक्षिणांचल विद्युत वितरण निगम लिमिटेड में मीटरिंग प्रणाली की लेखापरीक्षा एवं उत्तर प्रदेश जल निगम के निर्माण एवं परिकल्प सेवाएं खण्ड द्वारा चयनित शहरों में ठोस अपशिष्ट प्रबंधन प्रणाली के निर्माण पर लेखापरीक्षा, एक अनुसरण लेखापरीक्षा एवं 14 संव्यवहार लेखापरीक्षा प्रस्तरों के उत्तर राज्य सरकार से प्रतीक्षित थे (अक्टूबर 2016)।

लेखापरीक्षा प्रतिवेदनों पर अनुगामी कार्यवाही

अप्राप्त उत्तर

1.24 भारत के नियंत्रक-महालेखापरीक्षक का प्रतिवेदन लेखापरीक्षा जाँच की प्रक्रिया के चरमोत्कर्ष का प्रतिनिधित्व करता है। इसलिए, यह आवश्यक है कि कार्यकारी से उपयुक्त एवं समय से उत्तर प्राप्त हों। भारत के नियंत्रक-महालेखापरीक्षक के प्रतिवेदनों में सम्मिलित प्रस्तरों/निष्पादन लेखापरीक्षाओं के उत्तर/व्याख्यात्मक टिप्पणियाँ, राज्य विधानमण्डल में प्रतिवेदन के प्रस्तुत होने के दो से तीन माह के अन्दर निर्धारित प्रारूप में, सार्वजनिक उपक्रम समिति (कोपू) से प्रश्नावलियों की प्रतीक्षा किये बिना, प्रस्तुत करने हेतु, सभी प्रशासनिक विभागों को वित्त विभाग, उत्तर प्रदेश शासन ने निर्देश निर्गत किया था (जून 1987)। अप्राप्त व्याख्यात्मक टिप्पणियों की स्थिति को तालिका 1.14 में दिया गया।

तालिका 1.14: अप्राप्त व्याख्यात्मक टिप्पणियाँ (30 सितम्बर 2016 को)

लेखापरीक्षा प्रतिवेदन (वाणिज्यिक/पीएसयू) का वर्ष	राज्य विधानमण्डल में लेखापरीक्षा प्रतिवेदन प्रस्तुत करने की तिथि	लेखापरीक्षा प्रतिवेदन के अन्तर्गत कुल निष्पादन लेखापरीक्षाएं (पीए) एवं प्रस्तर		पीए/प्रस्तरों की संख्या जिनकी व्याख्यात्मक टिप्पणियाँ प्राप्त नहीं हुईं	
		पीए	प्रस्तर	पीए	प्रस्तर
2010-11	30 मई 2012	2	13	0	8
2011-12	16 सितम्बर 2013	2	14	1	6
2012-13	20 जून 2014	1	19	1	2
2013-14	17 अगस्त 2015	2	15	2	9
2014-15	8 मार्च 2016	6	12	6	11
योग		13	73	10	36

स्रोत: लेखापरीक्षा द्वारा संकलित की गयी सूचना

उपर्युक्त से यह देखा जा सकता है कि 73 प्रस्तरों एवं 13 निष्पादन लेखापरीक्षाओं जिन पर टिप्पणियाँ की गयी थीं, में से 10 विभागों से सम्बन्धित 36 प्रस्तरों एवं 10 निष्पादन लेखापरीक्षाओं पर व्याख्यात्मक टिप्पणियाँ प्रतीक्षित थीं (सितम्बर 2016)।

1.27 2015-16 के दौरान उत्तर प्रदेश में पीएसयू के विनिवेश, पुनर्गठन, निजीकरण एवं ऊर्जा क्षेत्र में सुधार एवं समन्वित कोई मामला नहीं था।

पीएसयू के विनिवेश, पुनर्गठन एवं निजीकरण तथा ऊर्जा क्षेत्र में सुधार

किया जाये।

- लेखापरीक्षा प्रमाण पर प्रतिक्रिया उपलब्ध कराने की प्रणाली की बहाली हेतु बदलाव
- निष्पत्ति समय सूची के अनुसार, प्रस्तारों/निष्पादन लेखापरीक्षाओं के उत्तर/व्याख्यात्मक टिप्पणियाँ प्रेषित कर दी जायें;

यह संसूचि की जाती है कि सरकार सन्निहित करे :

नहीं की गयी है।

1.26 कोष के आन्तरिक कार्य प्रणाली की नियमावली के अन्तर्गत महालेखाकार द्वारा एटीएन के पुनरीक्षण हेतु कोई प्रावधान नहीं किया गया है। इसलिए, कोष द्वारा एटीएन पर विचार-विमर्श के समय विभागों द्वारा कोष की संसूचितियों से सम्बन्धित एटीएन महालेखाकार को उपलब्ध कराये जाते हैं। इसलिए एटीएन की स्थिति की चर्चा यहाँ

सांवाजनिक उपक्रम समिति के प्रतिवेदनों का अनुपालन

शत: लेखापरीक्षा द्वारा संकलित सूचना

वर्ष	149	974	78	554
2014-15	6	12	0	0
2013-14	2	15	0	2
2012-13	1	19	0	6
2011-12	2	14	0	4
2010-11	3 ³⁵	13	0	3
रक	135	901	78	539
1982-83 से 2009-10				
लेखापरीक्षा	पीए	प्रस्तार	पीए	प्रस्तार
प्रतिवेदन की अवधि	लेखापरीक्षा प्रतिवेदन में सम्मिलित		पीए तथा प्रस्तार जिन पर विचार-विमर्श पूर्ण हो गया	
निष्पादन लेखापरीक्षाएं (पीए)/प्रस्तारों की संख्या				

विमर्श की गयी निष्पादन लेखापरीक्षाएं/प्रस्तार
तालिका 1.15: 30 सितम्बर 2016 को लेखापरीक्षा प्रतिवेदनों में सम्मिलित एवं विचार किया की स्थिति तालिका 1.15 में दी गयी है।

1.25 30 सितम्बर 2016 को लेखापरीक्षा प्रतिवेदनों (वाणिज्यिक/पीएसयू) में सम्मिलित किये गये निष्पादन लेखापरीक्षाओं एवं प्रस्तारों तथा जिनपर कोष ने विचार-विमर्श पूर्ण

कोष द्वारा लेखापरीक्षा प्रतिवेदनों पर विचार-विमर्श



अध्याय-III

सरकारी कम्पनियों एवं सांविधिक निगमों
से सम्बन्धित निष्पादन लेखापरीक्षा



अध्याय-II

सरकारी कम्पनियों एवं सांविधिक निगमों से सम्बन्धित निष्पादन लेखापरीक्षा

2.1 पुनर्गठित-त्वरित विद्युत विकास एवं सुधार कार्यक्रम पर निष्पादन लेखापरीक्षा

कार्यकारी सारांश

ऊर्जा मंत्रालय (एमओपी), भारत सरकार (जीओआई) द्वारा त्वरित विद्युत विकास एवं सुधार कार्यक्रम (एपीडीआरपी) को ग्यारहवीं योजना के दौरान "पुनर्गठित-त्वरित विद्युत विकास एवं सुधार कार्यक्रम (आर-एपीडीआरपी)" के रूप में संशोधित (सितम्बर 2008) किया गया। आर-एपीडीआरपी का मुख्य उद्देश्य समग्र तकनीकी और वाणिज्यिक (एटी एण्ड सी) हानियों को कम करना, ऊर्जा क्षेत्र में वाणिज्यिक व्यवहार्यता लाना और उपभोक्ता संतुष्टि को बढ़ाना था। उत्तर प्रदेश में यह योजना उत्तर प्रदेश पावर कार्पोरेशन लिमिटेड (यूपीपीसीएल) एवं विद्युत वितरण कम्पनियों (डिस्कॉम) के द्वारा 168 शहरों में कार्यान्वित की गयी।

यह योजना भाग-ए एवं भाग-बी में विभाजित थी। भाग-ए में (i) बेसलाइन ऑकड़ों तथा ऊर्जा लेखांकन/लेखापरीक्षा के लिए सूचना प्रौद्योगिकी (आईटी) अन्वीकेशन्स एवं आईटी आधारित उपभोक्ता सेवा केन्द्र की प्रतिस्थापना, (ii) बड़े शहरों में पर्यवेक्षकीय नियंत्रण एवं आंकड़ा अधिग्रहण प्रणाली/वितरण प्रबंधन प्रणाली (स्काडा/डीएमएस) की स्थापना शामिल थी तथा भाग-बी में वितरण प्रणाली के सुदृढीकरण के नियमित कार्य शामिल थे।

यह योजना, परियोजनाओं की स्वीकृति (जून 2009) से तीन वर्ष के अन्दर पूर्ण की जानी थी, परन्तु इसे भाग-ए (i) के लिए मार्च 2017 तक एवं भाग-ए (ii) स्काडा और भाग-बी के लिए मई 2017 तक विस्तारित कर दिया गया था।

महत्वपूर्ण लेखापरीक्षा परिणामों की चर्चा नीचे की गयी है:

योजना का भाग-ए (i)

योजना के भाग-ए के अन्तर्गत, परियोजनाओं के लिए 100 प्रतिशत निधि ब्याज सहित ऋण के रूप में जीओआई द्वारा उपलब्ध करायी जानी थी जो कि एक बार वांछित प्रणाली का प्रतिस्थापन पूर्ण हो जाने एवं स्वतंत्र एजेंसी द्वारा सत्यापित कर दिये जाने के उपरान्त अनुदान में परिवर्तित हो जानी थी।

योजना का भाग-ए ₹ 775.10 करोड़ की स्वीकृत लागत से 168 शहरों में कार्यान्वित किया गया जिसमें से मार्च 2016 तक ₹ 508.01 करोड़ का व्यय किया गया। 43 चयनित शहरों में यह देखा गया कि भाग-ए के अन्तर्गत आईटी सक्षम प्रणाली सूचना प्रौद्योगिकी कार्यान्वयन एजेंसी (आईटीआईए) द्वारा कार्य सम्पूर्ण होने की निर्धारित अवधि से पाँच वर्ष समाप्त होने के उपरान्त भी पूर्ण नहीं किया गया। हालाँकि, सभी शहरों में परियोजनाओं को गो-लाइव घोषित किया जा चुका था।

• चूँकि आईटी सक्षम प्रणाली पूर्ण नहीं थी, अभी तक (अक्टूबर 2016) बेसलाइन ऑकड़ों को पावर फाईनेन्स कार्पोरेशन (पीएफसी) द्वारा नियुक्त तृतीय पक्षीय स्वतंत्र मूल्यांकन एजेंसी (टीपीआईए) द्वारा सत्यापित नहीं किया जा सका था। सभी शहरों के गो-लाइव (जून 2015) घोषित किये जाने के बाद भी प्रणाली जनित एटी एण्ड सी हानियाँ अनियमित एवं जुलाई 2015 से जुलाई 2016 के दौरान (-) 99.83 प्रतिशत से

1 168 शहरों में से परिवर्तन विवरण निम्न लिखित शहरों को मांग-बी कायदा के कार्यालय में दर्ज किया गया था, जैसा कि वहाँ पर प्रणाली सुदृढीकरण की आवश्यकता नहीं थी।

योजना का मांग-बी 167 शहरों में ₹ 6,915.57 करोड़ की स्वीकृत लागत के साथ कार्यालयित किया गया था जिसमें से मार्च 2016 तक ₹ 3,239.12 करोड़ का व्यय किया गया। हालाँकि, समय भौतिक प्रगति छ: वर्ष अतीत होने के उपरान्त भी केवल 56.65 प्रतिशत थी। मात्र एक शहर इटावा मार्च 2016 तक पूर्ण किया गया था।

योजना का मांग-बी

(प्रस्त 2.1.25)

स्कांडा का कार्यालयन योजना के दिशानिर्देशों के अनुसार 12 शहरों में ₹ 280.81 करोड़ की स्वीकृत लागत से किया जाना था। परिवर्तन में कोई भौतिक प्रगति चार वर्षों से अधिक समय अतीत हो जाने के उपरान्त भी नहीं हुई थी एवं इसका मई 2017 तक विस्तारित अवधि में भी पूर्ण होना संभव नहीं होगा, अतः ₹ 79.96 करोड़ के ऋण का अनुदान में परिवर्तन होना अनुमत्त होगा।

भाग-ए (ii) पर्यवेक्षकीय नियंत्रण और आंकड़ा अधिग्रहण प्रणाली

(प्रस्त 2.1.17)

• ग्राहक सेवा केंद्र के द्वारा जानित सूचनाएं 'सिस्टम रिक्वायरमेंट स्पेशीफिकेशन' के अनुक्रम नहीं थी एवं शिकायतों की स्थिति, आय एवं लॉब रद्द करने के स्तर के लिए निर्धारित सूचनाएं जानित नहीं की जा रही थी।

(प्रस्त 2.1.15)

• डीटी पर स्थापित 55,751 मोडम में से 31 मार्च 2016 तक केवल 11,933 मोडम (16 प्रतिशत डीटी) से ही आंकड़ों का संचारण हो रहा था। आंकड़ों के संचारण में रूटि के कारण, डिस्कॉम्स ऊर्जा आकड़ों के अंतर को भरने के लिए इस्तेमालित इस्तेमाल की समाप्त करने का उद्देश्य असफल रहा।

(प्रस्त 2.1.14)

• मीटर डाटा अधिग्रहण प्रणाली (एमडीएएस) का मीटर आंकड़ों को बिना मानवीय हस्तक्षेप के स्वचालित रूप से प्राप्त करने का उद्देश्य असफल रहा क्योंकि 18 प्रतिशत उपकेंद्र स्वचालित रूप से आंकड़ों को संचारित नहीं कर रहे थे एवं मार्च 2016 तक आठ प्रतिशत फीडबैक एवं 57 प्रतिशत विवरण टैन्सफॉर्मर्स (डीटी) को एमडीएएस में अद्यतन नहीं किया गया था।

(प्रस्त 2.1.13)

• डिस्कॉम्स ने नेटवर्क बैकविडथ सेवा प्रदाता (एनबीएसपी) को शहरों में आधिकारिक संयोजकता के लिए ₹ 8.98 करोड़ का अनियमित भुगतान किया, जबकि भुगतान एक शहर में सभी लिंक के सकल संयोजकता पर किया जाना था। लेखापरीक्षा द्वारा किये गए सर्वेक्षण में खराब एनबीएसपी सेवाओं से सम्बन्धित तथ्य की पुष्टि लामाथी डिस्कॉम्स के मुख्य कार्यकारी अधिकारियों द्वारा भी की गई।

(प्रस्त 2.1.12)

99.92 प्रतिशत की सीमा में थी। इसलिखित विस्तारित अवधि (मार्च 2017 तक) में योजना के पूर्ण होने एवं जीओआइ से प्राप्त ₹ 474.50 करोड़ ऋण का अनुदान में परिवर्तन की संभावना क्षीण है।

(प्रस्ताव 2.1.41 से 2.1.42)

संयुक्त भौतिक निरीक्षण के द्वारा की गई।
 मौजूदा प्रयत्नों से ऊर्जाकृत करना पड़ा। इस तथ्य की पुष्टि लखनऊ शहर में
 अतिरिक्त, चार शहरों में सम्बन्धित कार्यों के लंबित रहने के कारण छ: उपकन्दों को
 उपकन्दों के लिए मूँसि मात्र 2016 तक उपलब्ध कराने में असफल रहा। इसके
 • डिस्कॉम्स छ: शहरों में टीकेसी को 14 से 37 माह बीत जाने के उपरान्त भी 20

(प्रस्ताव 2.1.40)

उपयुक्त लाने के निर्माण में ₹ 3.10 करोड़ का निष्कल व्यय किया गया।
 कर्नाल शहर में उपयुक्त लाने के निर्माण की अर्जित योजना के परिणामस्वरूप
 संवेदनशीलता का कारण बलते हुए योजना के लिए डीपीआर तैयार किया। इस प्रकार,
 डीपीआर/नएल के निर्देशक मण्डल ने इस परिवर्तन के लिए शहर की राजनीतिक
 विकास योजना के अन्तर्गत परिवर्तित कराने का निर्णय (अप्रैल 2015) लिया। हालाँकि,
 प्रणाली को आर-एपीडीआरपी योजना के स्थान पर मूँसिगत प्रणाली में त्वरित आर्थिक
 बंद कर दिया गया क्योंकि जीआरपी ने, बिना कोई कारण बताये, उपयुक्त लाने विद्युत
 • आर-एपीडीआरपी के अन्तर्गत कर्नाल शहर में पाट-बी का कार्य अप्रैल 2015 में

(प्रस्ताव 2.1.38)

था, बीजी को मनाया नहीं जा सका।
 नकली थी। परिणामस्वरूप, यद्यपि अनुबंध को जूलाई 2015 में समाप्त कर दिया गया
 स्वीकार कर लिया। अनुवर्ती जांच (मई 2015) के दौरान यह पता चला कि बीजी
 बैंक से सत्यापन के बिना गैर-बैंकिंग वित्तीय कम्पनी की ₹ 14.32 करोड़ की बीजी
 वितरण निगम लिमिटेड ने सीबीसी के दिशानिर्देशों का उल्लंघन करते हुए, टीकेसी से
 गारंटी (बीजी) का सत्यापन स्वीकृति से पहले किया जाना चाहिए। पूर्वोक्त विद्युत
 • केंद्रीय सतर्कता आयोग (सीबीसी) के दिशानिर्देशों (दिसम्बर 2007) के अनुसार, बैंक

(प्रस्ताव 2.1.37)

परिणामस्वरूप योजना पर ₹ 134.33 करोड़ का अतिरिक्त वित्तीय भार पड़ा।
 का प्रस्ताव दरों की वैधता अवधि के अन्दर देने में असफल रहा, जिसके
 • मध्योत्तर विद्युत वितरण निगम लिमिटेड, टर्नकी टेक्टोर (टीकेसी) को कार्य करने

(प्रस्ताव 2.1.36)

के विचलन के परिणामस्वरूप लागत में ₹ 737.88 करोड़ की वृद्धि हुई।
 अनुमान की दिनांक से कार्य आवंटन में 18 से 45 माह तक के विलम्ब एवं कार्यक्षेत्र
 • बयानोस शहरों में से 33 शहरों में, विद्युत परियोजना रिपोर्ट (डीपीआर) के

(प्रस्ताव 2.1.28)

का 50 प्रतिशत) के अनुदान में परिवर्तित होने की सम्भावना क्षीण प्रतीत होती है।
 बाद बढ़ गयी। इस प्रकार, ₹ 3,556.24 करोड़ के ऋण का ₹ 1,778.12 करोड़ (ऋण
 में, एटी एण्ड सी इतिहास, इनके अन्तर्गत आने वाले शहरों के गैर-लाइव घोषित होने के
 बंधकर जूलाई 2016 में 73.16 प्रतिशत हो गयी। वर्युत: सभी चार डिस्कॉम्स
 शहर, जो कि इटावा था, में यह हानि 65.71 प्रतिशत (फरवरी 2013 से अप्रैल 2013) से
 बंधकर 33.04 से 45.95 प्रतिशत (जुलाई 2015 से जूलाई 2016) हो गयी। एक पूर्ण
 हानियाँ जो आधार वर्ष 2009 के लिए 23.38 से 34.92 प्रतिशत की सीमा में थी वह
 • सभी शहरों को गैर-लाइव घोषित करने के उपरान्त भी डिस्कॉम्स की एटी एण्ड सी

प्रस्तावना

2.1.1 ऊर्जा मंत्रालय (एमओपी), भारत सरकार (जीओआई) द्वारा त्वरित विद्युत विकास एवं सुधार कार्यक्रम (एपीडीआरपी) को ग्यारहवीं योजना के दौरान "पुनर्गठित त्वरित विद्युत विकास एवं सुधार कार्यक्रम (आर-एपीडीआरपी)" में संशोधित किया गया। आर-एपीडीआरपी के मुख्य उद्देश्य, समग्र तकनीकी और वाणिज्यिक (एटी एण्ड सी) हानियों को कम करना, ऊर्जा क्षेत्र में वाणिज्यिक व्यवहार्यता लाना, कठौती और रूकावट कम करना एवं उपभोक्ता संतुष्टि को बढ़ाना, थे। एमओपी, जीओआई के समग्र निर्देशन में पॉवर फाइनेन्स कार्पोरेशन लिमिटेड (पीएफसी) योजना के परिचालन एवं कार्यान्वयन के लिए नोडल एजेंसी था। उत्तर प्रदेश में यह योजना उत्तर प्रदेश पावर कार्पोरेशन लिमिटेड (यूपीपीसीएल)/विद्युत वितरण कम्पनियों (डिस्कॉम्स)² के द्वारा 168 शहरों में कार्यान्वित की गयी।

आर-एपीडीआरपी योजना के अन्तर्गत परियोजनाओं को दो भागों भाग-ए एवं भाग-बी में क्रियान्वित किया जाना था। भाग-ए में (i) बेसलाइन आंकड़ों को प्रतिस्थापित करना एवं ऊर्जा लेखांकन/लेखापरीक्षा के लिए आईटी एप्लीकेशन तथा आईटी आधारित उपभोक्ता सेवा केन्द्र की स्थापना एवं (ii) बड़े शहरों³ में पर्यवेक्षक नियंत्रण और आंकड़ा अधिग्रहण प्रणाली/वितरण प्रबंधन प्रणाली (स्काडा/डीएमएस) की स्थापना शामिल हैं। भाग-बी में वितरण प्रणाली के सुदृढीकरण के नियमित कार्य शामिल हैं।

निधि तंत्र एवं योजना से लाभ

2.1.2 प्रारम्भ में पीएफसी के माध्यम से जीओआई द्वारा भाग-ए और भाग-बी की अनुमोदित परियोजनाओं के लिए क्रमशः 100 प्रतिशत एवं 25 प्रतिशत निधि ब्याज सहित ऋण के रूप में उपलब्ध कराया जाना था। भाग-बी परियोजनाओं के लिए शेष निधि का डिस्कॉम्स द्वारा वित्तीय संस्थाओं (एफआई) यथा पीएफसी/आरईसी और/या स्वयं के संसाधनों से एकत्र करना था। भाग-ए के मामले में, योजना के दिशानिर्देश, यह प्रावधानित करते हैं कि वांछित प्रणाली के एक बार प्रतिस्थापित हो जाने एवं स्वतंत्र एजेंसी द्वारा सत्यापन करने के उपरान्त 100 प्रतिशत ऋण ब्याज सहित अनुदान में परिवर्तित होना था। उन प्रकरण में ऋण को अनुदान में परिवर्तित नहीं किया जाना था जहाँ परियोजना विस्तारित अवधि (मार्च 2017 तक विस्तारित) के अन्दर पूर्ण नहीं हुई। भाग-बी के मामले में, यदि डिस्कॉम्स परियोजना क्षेत्र में 15 प्रतिशत एटी एण्ड सी हानियों के लक्ष्य को सतत रूप से पाँच वर्ष की अवधि के लिए प्राप्त कर ली गयी एवं परियोजना संचालन समिति द्वारा निर्धारित समय (मई 2017 तक विस्तारित) के अन्दर पूर्ण कर ली गयी, तो सम्बन्धित परियोजना क्षेत्र में बेसलाइन डाटा सिस्टम (भाग-ए) के प्रतिस्थापित एवं ऊर्जा मंत्रालय द्वारा नोडल एजेंसी के माध्यम से नियुक्त स्वतंत्र एजेंसी द्वारा प्रमाणित किये जाने वाले वर्ष के पश्चात प्रत्येक वर्ष में भाग-बी परियोजनाओं के लिए प्राप्त ऋण का 50 प्रतिशत ब्याज सहित समान किस्तों में अनुदान में परिवर्तित होना था।

इस प्रकार, डिस्कॉम्स द्वारा वहन की गयी भारी हानियों, वित्तीय स्थिति एवं निधि के अभाव को ध्यान में रखते हुए, योजना का समय पर पूर्ण होना डिस्कॉम्स को आईटी सक्षम प्रणाली को प्रतिस्थापित एवं विद्युत वितरण अवसरचना में सुधार कर एटी एण्ड सी हानियों को 15 प्रतिशत तक कम करने तथा अनुदान का भी लाभ उठाने का एक अवसर प्रदान की।

2 यूपीपीसीएल की सहायक कम्पनियाँ, मध्यांचल विद्युत वितरण निगम लिमिटेड (एमवीवीएनएल), पूर्वांचल विद्युत वितरण निगम लिमिटेड (पीयूवीवीएनएल), पश्चिमांचल विद्युत वितरण निगम लिमिटेड (पीवीवीएनएल) एवं दक्षिणांचल विद्युत वितरण निगम लिमिटेड (डीवीवीएनएल)।

3 चार लाख से ऊपर की जनसंख्या एवं 350 एमयू की वार्षिक आगत ऊर्जा वाले।

उत्तर प्रदेश में, योजना 168 शहरों⁴ में ₹ 7,971.48 करोड़ की स्वीकृत लागत के साथ अनुमोदित की गयी थी, जिसमें से ₹ 4,110.70 करोड़ (जीओआई: ₹ 1,990.57 करोड़ और एफआई: ₹ 2,120.13 करोड़) डिस्कॉम्स को अवमुक्त किया गया था। इसमें से, मार्च 2016 तक ₹ 3,764.72 करोड़ व्यय किया गया। योजना को अनुमोदन (जून 2009) से तीन वर्ष की अवधि के अन्दर पूरा किया जाना था परन्तु भाग-ए आईटी सक्षम प्रणाली को मार्च 2017 तक तथा भाग-ए स्काडा और भाग-बी को मई 2017 तक विस्तारित कर दिया गया। आर-एपीडीआरपी योजना अब तक (अक्टूबर 2016) पूर्ण नहीं हो पायी थी।

संगठनात्मक ढांचा

2.1.3 यूपीपीसीएल जो कि नियंत्रक कम्पनी है, आर-एपीडीआरपी योजना के कार्यान्वयन का अनुश्रवण कर रहा है। निदेशकों⁵ की सहायता से अध्यक्ष, यूपीपीसीएल परियोजना की प्रगति का अनुश्रवण करते हैं।

डिस्कॉम्स का प्रबंधन निदेशक मंडल में निहित है जिसमें अध्यक्ष, प्रबन्ध निदेशक (एमडी) तथा राज्य सरकार द्वारा नियुक्त तीन अन्य निदेशक हैं। प्रत्येक डिस्कॉम मुख्यालय पर नोडल अधिकारी (अधीक्षण अभियंता) योजना के कार्यान्वयन का अनुश्रवण एवं सभी हितधारकों तथा डिस्कॉम्स के प्रत्येक मण्डल स्तर पर मुख्य कार्यकारी अधिकारी (अधीक्षण अभियंता) के साथ समन्वय तथा परियोजना के निष्पादन और अनुश्रवण के लिये उत्तरदायी है। संगठनात्मक ढांचा **परिशिष्ट-2.1.1** में दिखाया गया है।

लेखापरीक्षा के उद्देश्य

2.1.4 निष्पादन लेखापरीक्षा के उद्देश्य यह सुनिश्चित करना था कि क्या:

- विस्तृत परियोजना रिपोर्ट (डीपीआर) का निरूपण, योजना के दिशानिर्देशों के अनुरूप, निष्पादित कार्यों का अनुकूलतम लाभ प्राप्त करने के लिए किया गया था;
- योजना के अन्तर्गत प्राप्त निधियों का उपयोग मितव्ययी, कुशलतापूर्वक एवं प्रभावी ढंग से योजना के दिशानिर्देशों के अनुसार किया गया था;
- परियोजनाओं का क्रियान्वयन कुशलतापूर्वक, मितव्ययी और प्रभावी ढंग से किया गया था; एवं
- योजना के परिकल्पित उद्देश्य को प्राप्त करने के लिए प्रभावी अनुश्रवण की व्यवस्था की गयी थी।

लेखापरीक्षा की कसौटियाँ

2.1.5 लेखापरीक्षा के उद्देश्यों की प्राप्ति सुनिश्चित करने के लिए अपनायी गयी लेखापरीक्षा कसौटियाँ निम्न से ली गयीं थीं;

- राष्ट्रीय विद्युत अधिनियम, 2003 एवं इसके अन्तर्गत बनायी गयी राष्ट्रीय विद्युत नीति के साथ आर-एपीडीआरपी योजना के कार्यान्वयन हेतु एमओपी, जीओआई द्वारा निर्गत किए गए दिशानिर्देश;
- निदेशक मण्डल, संचालन समिति और वितरण सुधार समिति (डीआरसी) की बैठकों के एजेंडा एवं कार्यवृत्त;
- जीओआई, पीएफसी, जीओयूपी एवं डिस्कॉम्स के मध्य चतुष्पक्षीय अनुबंध एवं विस्तृत परियोजना रिपोर्ट (डीपीआर);

⁴ योजना के भाग-ए को 168 शहरों में तथा भाग-बी को 167 शहरों में (नोएडा को छोड़कर) क्रियान्वित किया गया।
⁵ भाग-ए के लिए निदेशक (वाणिज्यिक) तथा भाग-बी के लिए निदेशक (वितरण)।

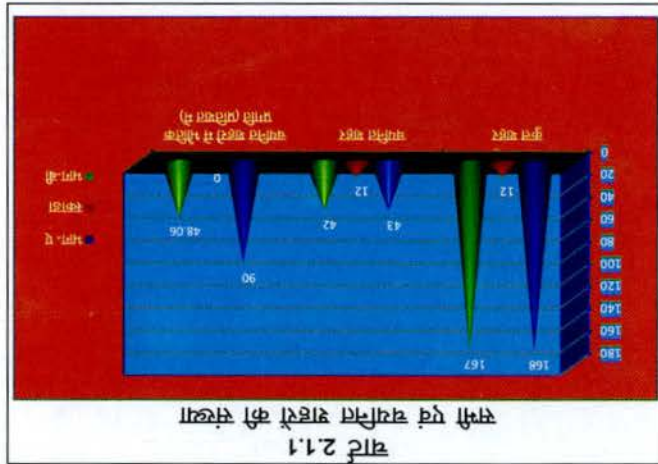
2.1.7 मार्च 2016 तक पिछले सात वर्षों की सम्पूर्ण (168 शहर) एवं वयनित शहरों (43) में योजना की डिस्कॉमवार वित्तीय एवं भौतिक प्रगति को परिशिष्ट-2.1.3 (ए एवं बी) तथा 2.1.4 (ए एवं बी) में वर्णित एवं तालिका 2.1.1 में संक्षिप्त किया गया है।

वित्तीय और भौतिक प्रगति

निष्पादन लेखापरीक्षा प्रतिवेदन प्रबन्धन एवं शासन को जुलाई 2016 में उनकी रिपोर्टों देते हुए भेजा गया था। प्रबन्धन एवं शासन के साथ एक समापन बैठक का आयोजन 30 अगस्त 2016 को किया गया था। प्रबंधन के उत्तर अक्टूबर 2016 में प्राप्त हुए थे जिसे निष्पादन लेखापरीक्षा प्रतिवेदन के अन्तिमीकरण करते समय उचित रूप से ध्यान में रखा गया है। शासन का उत्तर प्रतीक्षित (अक्टूबर 2016) था।

प्रतिपक्ष प्राप्त की गयी।
33/11 कपी उपकर्मों का संचयन भौतिक सत्यापन किया गया तथा डिस्कॉम से का परीक्षण सम्पन्नित था। इसके अतिरिक्त, योजना के अन्तर्गत पाँच शहरों में निम्न के क्षेत्र एवं उद्देश्यों की व्याख्या करना तथा यूपीपीसीएल और डिस्कॉम के अभिलेखा पद्धति में, 15 जुलाई 2015 को आयोजित प्रवेश बैठक में शीर्ष प्रबन्धन को लेखापरीक्षा लेखापरीक्षा कर्तव्यों के संदर्भ में लेखापरीक्षा के उद्देश्यों की प्राप्ति हेतु अपनाई गई वयनित शहरों का विवरण चार्ट-2.1.1 में दर्शाया गया है।

2016 के मध्य सम्पादन की गयी एवं लेखापरीक्षा और यूपीपीसीएल और डिस्कॉम मुख्यालयों पर योजना से संबंधित परीक्षणों का परीक्षण किया। विस्तृत लेखापरीक्षा जाँच के लिए चार डिस्कॉम के 168 शहरों में से 43 शहरों का वयन (परिशिष्ट-2.1.2) स्वीकृत कमरहित नमूना विधि के माध्यम से किया गया था। सभी शहरों एवं



शहरों की संख्या एवं भौतिक प्रगति का प्रतिबन्ध

2.1.6 निष्पादन लेखापरीक्षा वर्ष 2009-10 से 2015-16 के लिए दिसम्बर 2015 से मार्च

लेखापरीक्षा का क्षेत्र एवं कायद्विधि

- अर्जुनवण आख्याएं तथा सर्वोत्तम सूचना प्रौद्योगिकी कायद्विधि प्रणाली के केंद्रीय सतर्कता आयोग (सीबीसी) के दिशानिर्देश, यूपीपीसीएल/डिस्कॉम के वित्तीयकरण एवं माध्यमिक प्रणाली योजना समादन (रेस्पा) शहरों की अर्जुनवण एवं
- उत्तर प्रदेश विद्युत आपूर्ति संहिता 2005, दर अर्जुनवण (टैरिफ आदेशों) एवं ग्रामीण विकास मंत्रालय (एएसआरएस) अभिलेख;
- प्रस्ताव के लिये निवेदन (आएएफपी), निवेदा अभिलेख, अनुबंध एवं सिस्टम

तालिका 2.1.1
योजना की वित्तीय एवं भौतिक प्रगति

(₹ करोड़ में)

योजना	सभी शहर				चयनित शहर			
	स्वीकृत लागत	अवमुक्त निधि	व्यय	भौतिक प्रगति (प्रतिशत में)	स्वीकृत लागत	अवमुक्त निधि	व्यय	भौतिक प्रगति (प्रतिशत में)
भाग-ए (i) आईटी प्रणाली	775.10	474.50	508.01 ⁸	90	536.95	348.69	336.26	90
भाग-ए (ii) स्काडा	280.80	79.96	17.59 ⁹	0	280.81	79.96	17.59	0
भाग-बी	6915.57	3556.24	3239.12	56.65	5042.96	1857.64	1760.19	48.06
योग	7971.48	4110.70	3764.72		5860.72	2286.29	2114.04	

स्रोत: यूपीपीसीएल तथा डिस्कॉम्स द्वारा दी गयी सूचनाएं

तालिका 2.1.1 दर्शाती है कि योजना की स्वीकृत लागत ₹ 7,971.48 करोड़ थी जिसमें से कुल ₹ 4,110.70 करोड़ (जीओआई: ₹ 1,990.57 करोड़ और एफआई: 2,120.13 करोड़) डिस्कॉम्स को अवमुक्त किया गया था। मार्च 2016 तक ₹ 3,764.72 करोड़ के व्यय के उपरान्त भी, भाग-ए (i) एवं बी में भौतिक प्रगति क्रमशः 90 एवं 56.65 प्रतिशत मात्र प्राप्त की जा सकी जबकि भाग-ए (ii) स्काडा में कोई भौतिक प्रगति नहीं हुयी थी।

योजना का कार्यान्वयन

2.1.8 योजना के भाग-ए के कार्यान्वयन के लिए, पीएफसी की सूची में सम्मिलित सूचना प्रौद्योगिकी सलाहकार (आईटीसी) की नियुक्ति यूपीपीसीएल द्वारा की जानी थी। आईटीसी डीपीआर तैयार करने एवं भाग-ए से संबंधित कार्य की प्रगति के अनुश्रवण के लिए उत्तरदायी था। इसके साथ ही, डिस्कॉम्स में मानव हस्तक्षेप रहित आईटी सक्षम प्रणाली (गो-लाईव¹⁰) को स्थापित करने के लिए पीएफसी की सूची में सम्मिलित फर्मों में से सूचना प्रौद्योगिकी कार्यान्वयन एजेंसी (आईटीआईए) की नियुक्ति की जानी थी।

भाग-बी के प्रकरण में, यूपीपीसीएल/डिस्कॉम्स के द्वारा नियुक्त सलाहकार द्वारा डीपीआर तैयार किये गये थे एवं परियोजना का अनुश्रवण सम्बन्धित डिस्कॉम्स द्वारा नियुक्त परियोजना प्रबंधन परामर्शदाता (पीएमसी) द्वारा किया जाना था। डिस्कॉम्स द्वारा खुली निविदा के माध्यम से कार्य का आवंटन टर्नकी ठेकेदारों (टीकेसी) को किया जाना था। डिस्कॉम्स के संबंधित मण्डल के अधीक्षण अभियंता जोकि मुख्य कार्यकारी अधिकारी (सीईओ) थे, योजना की शर्तों के अनुसार कार्य निष्पादन एवं टीकेसी को भुगतान करने के लिए उत्तरदायी थे। जीओआई की संचालन समिति¹¹ द्वारा डीपीआर (भाग-ए और बी) के अनुमोदन के उपरान्त कार्य को शुरू करना था। पीएफसी के माध्यम से राज्य सरकार की वितरण सुधार समिति¹²(डीआरसी) द्वारा डीपीआर विधिवत अग्रसारित की जानी थी।

⁸ आंतरिक स्रोतों से व्यय ₹ 33.51 करोड़ सम्मिलित करते हुये।

⁹ यह स्काडा कार्यदायी एजेंसी को दिया गया मोबिलाइजेशन अग्रिम एवं स्काडा परामर्शदाता को किया गया भुगतान है।

¹⁰ शहर गो-लाईव घोषित किये गये जहाँ सिस्टम रिक्वायमेंट स्पेसिफिकेशन के अनुसार आईटी सक्षम प्रणाली पूर्ण हैं एवं एटी एण्ड सी हानियों की आख्या मानव हस्तक्षेप रहित ऑनलाइन प्राप्त हो रही हैं।

¹¹ संचालन समिति की भूमिका में अन्य के अतिरिक्त परियोजना की स्वीकृति, प्राक्कलन में सुधार एवं पुनरीक्षण योजना के क्रियान्वयन का अनुश्रवण/समीक्षा एवं ऋण के अनुदान में परिवर्तन की स्वीकृति सम्मिलित है।

¹² डीआरसी की भूमिका डिस्कॉम्स के परियोजना प्रस्तावों की संस्तुति एमओपी, जीओआई से करना, योजना के अंतर्गत अनुपालन एवं माइलस्टोन्स/लक्ष्यों की प्राप्ति का अनुश्रवण करना था।

लेखापरीक्षा परिणाम

2.1.9 उद्देश्यवार लेखापरीक्षा परिणामों की चर्चा आगामी प्रस्तारों में योजना के भाग-ए (आईटी सक्षम प्रणाली एवं स्काडा) एवं भाग-ब के अन्तर्गत पृथक-पृथक की गई है।

भाग-ए (i) आईटी सक्षम प्रणाली

2.1.10 योजना के भाग-ए में बेसलाइन डाटा, ऊर्जा लेखांकन/लेखापरीक्षा हेतु आईटी एप्लीकेशन और आईटी आधारित उपभोक्ता सेवा केन्द्रों की स्थापना किया जाना परिकल्पित था।

योजना के भाग-ए को 168 शहरों में ₹ 775.10 करोड़ की स्वीकृत लागत से लागू किया गया था जिसमें से पीएफसी द्वारा डिस्काम्स को ₹ 474.50 करोड़ अवमुक्त किया गया था तथा मार्च 2016 तक ₹ 508.01 करोड़ (आन्तरिक संसाधनों से व्यय किया गया ₹ 33.51 करोड़ सहित) व्यय किया गया। 43 चयनित शहरों की परियोजनाओं की स्वीकृत लागत ₹ 536.95 करोड़ थी, जिसमें से ₹ 348.69 करोड़ जीओआई से प्राप्त हुआ था और मार्च 2016 तक ₹ 336.26 करोड़ व्यय किया गया था। स्वीकृत लागत, निधि की प्राप्ति एवं व्यय का डिस्काम वार ब्रेक-अप तालिका 2.1.2 में दिया गया है।

तालिका 2.1.2
डिस्काम वार स्वीकृत लागत, निधि की प्राप्ति एवं व्यय

(धनराशि ₹ करोड़ में)

डिस्काम	डीवीवीएनएल	एमवीवीएनएल	पीवीवीएनएल	पीयूवीवीएनएल	योग
समग्र					
शहरों की संख्या	39	44	56	29	168
स्वीकृत लागत	128.64	265.93	257.64	122.89	775.10
निधि की प्राप्ति	54.39	186.23	161.57	72.31	474.50
व्यय	86.90	186.23	153.87	81.01	508.01
प्रतिदर्श					
शहरों की संख्या	10	11	14	8	43
स्वीकृत लागत	62.07	217.58	179.81	77.49	536.95
निधि की प्राप्ति	27.61	169.07	109.34	42.67	348.69
व्यय	23.54	182.13	93.08	37.51	336.26

स्रोत: यूपीपीसीएल एवं डिस्काम्स द्वारा प्रदत्त सूचनार्यें।

भाग-ए के अन्तर्गत आईटी सक्षम प्रणाली की स्थापना आईटीआईए द्वारा कार्य प्रदान किये जाने की तिथि (जनवरी 2010) से 18 माह के अन्दर किया जाना था। तथापि, आईटीआईए ने जून 2015 तक पाँच वर्षों की अवधि की समाप्ति के बावजूद केवल 90 प्रतिशत कार्य पूर्ण किया था। लेखापरीक्षा ने देखा कि, सभी चयनित शहरों में, 10 प्रतिशत कार्य अपूर्ण होने के बावजूद परियोजनाओं को गो-लाइव घोषित कर दिया गया। अपूर्ण रहे कार्य ऊर्जा लेखांकन/लेखापरीक्षा, उपभोक्ता सेवा केन्द्र तथा बेसलाइन डाटा प्रणाली हेतु आईटी एप्लीकेशन इत्यादि थे जैसा कि अग्रेतर प्रस्तारों में चर्चा की गई है।

कार्यों का क्रियान्वयन

2.1.11 एमओपी द्वारा जारी (दिसम्बर 2008) दिशानिर्देशों के अनुसार, डिस्काम्स को कार्य के क्रियान्वयन हेतु शहरों की प्राथमिकता को इंगित करते हुये डीपीआर को संचालन समिति, जीओआई को 25 मार्च 2009 तक प्रस्तुत किया जाना था।

यूपीपीसीएल ने डीपीआर को तैयार किये जाने हेतु इन्फोसिस टेक्नोलॉजीज को आईटीसी के रूप में नियुक्त (12 मार्च 2009) किया और राज्य के 168 शहरों में आईटी सक्षम प्रणाली की स्थापना हेतु एचसीएल टेक्नोलॉजीज लिमिटेड को आईटीआईए के रूप में (जनवरी 2010) नियुक्त किया। नियुक्ति और कार्य के क्रियान्वयन से सम्बन्धित प्रेक्षकों की चर्चा नीचे की गई है:

अनुदान की हानि क्योंकि बेसलाइन डाटा प्रणाली संस्थापित नहीं की गई थी

चूंकि बेसलाइन डाटा सिस्टम दिशानिर्देशों के अनुसार संस्थापित नहीं हुआ था और एटी एण्ड सी हानियों से सम्बन्धित मसलों का निस्तारण नहीं किया गया था, ₹ 474.50 करोड़ के ऋणों के अनुदान में परिवर्तन के अक्सर दूरस्थ थे

2.1.12 दिशानिर्देशों में प्राविधानित था कि बेसलाइन डाटा के संग्रहण हेतु एक विश्वसनीय एवं स्वचालित स्थिर प्रणाली की स्थापना और नोडल एजेन्सी (पीएफसी) के माध्यम से एमओपी द्वारा नियुक्त तृतीय पक्षकार स्वतंत्र अभिमूल्यांकन अभिकरण (टीपीआईआईए) द्वारा उसके सत्यापन के उपरांत ही ऋण एवं उसपर ब्याज अनुदान में परिवर्तित होगा। नेशनल थर्मल पावर कार्पोरेशन को भाग-ए के अन्तर्गत बेसलाइन डाटा प्रणाली की संस्थापना के सत्यापन हेतु टीपीआईआईए नियुक्त किया गया (मार्च 2013) था।

लेखापरीक्षा के संज्ञान में आया कि प्रस्तर 2.1.14 से 2.1.21 में यथाचर्चित भाग-ए के अन्तर्गत स्थापित आईटी सक्षम प्रणाली अपूर्ण रही, बेसलाइन डाटा प्रणाली को टीपीआईआईए द्वारा अब तक (अक्टूबर 2016) सत्यापित नहीं किया जा सका। अग्रतर, सभी शहरों को गो-लाइव घोषित किये जाने के बाद (जून 2015) भी प्रणाली द्वारा जनित एटी एण्ड सी हानियाँ त्रुटिपूर्ण थी क्योंकि जुलाई 2015 से जुलाई 2016 के दौरान एटी एण्ड सी हानियाँ (-) 99.83 एवं 99.92 प्रतिशत के मध्य थीं (परिशिष्ट-2.1.5)। इसलिए, योजना को विस्तारित अवधि (मार्च 2017) में भी पूर्ण किये जाने और जीओआई से प्राप्त ₹ 474.50 करोड़ ऋण के अनुदान में परिवर्तन के अक्सर दूरस्थ थे।

यूपीपीसीएल ने बताया (अक्टूबर 2016) कि ऋण का अनुदान में परिवर्तन अपेक्षित था क्योंकि एमओपी/पीएफसी द्वारा दी गई सत्यापन अवधि दिसम्बर 2016 थी। उत्तर स्वीकार्य नहीं था क्योंकि संस्थापित आईटी सक्षम प्रणाली में प्रमुख कमियाँ अब तक (अक्टूबर 2016) विद्यमान थीं।

नेटवर्क बैण्डविथ सेवा प्रदाता (एनबीएसपी) को अनियमित भुगतान

2.1.13 डिस्काम्स ने, एनबीएसपी सेवाओं हेतु डिस्काम्स, एचसीएल टेक्नोलॉजीज (आईटीआईए) और ट्यूलिप (एनबीएसपी) के मध्य आठ माह (नवम्बर 2009 से जुलाई 2010) के विलम्ब से ₹ 128.60 करोड़ मूल्य का एक त्रिपक्षीय अनुबन्ध निष्पादित किया (जुलाई 2010)। अनुबन्ध के उपबन्ध 8 (iv) के अनुसार, एनबीएसपी एक शहर के सभी लिंक के सफल कनेक्टिविटी के बाद ही डिस्काम्स से वेब-लिंक वार भुगतान प्राप्त करने के लिए अर्ह था।

डिस्काम्स ने अनुबन्ध के प्रावधानों की अनदेखी कर लिक्स (केवल राजस्व बिलिंग के उद्देश्य हेतु लिक्स) की आंशिक कनेक्टिविटी हेतु एनबीएसपी को ₹ 8.98 करोड़ का भुगतान कर दिया

● लेखापरीक्षा के संज्ञान में आया कि त्रुटिपूर्ण एवं खराब सेवाओं के कारण अनुबन्ध को समाप्त कर दिया गया (अक्टूबर 2013); उस समय तक एनबीएसपी ने लिंक हेतु केवल आंशिक कनेक्टिविटी उपलब्ध करायी थी। डिस्काम्स ने अनुबन्ध के प्रावधानों की अनदेखी करते हुए लिक्स की आंशिक कनेक्टिविटी (मात्र राजस्व बिलिंग के उद्देश्य हेतु लिंक) हेतु एनबीएसपी को ₹ 8.98 करोड़ का भुगतान कर दिया (मार्च 2013 तक)। इसके परिणामस्वरूप, एनबीएसपी को ₹ 8.98 करोड़ का अनियमित भुगतान हुआ।

यूपीपीसीएल ने बताया (अक्टूबर 2016) कि नेटवर्क बैण्डविथ हेतु भुगतान उपयोग आधारित था; अतः, उनके द्वारा लिक्स के सुपुर्द किये जाने की तिथि से एनबीएसपी को भुगतान प्रारम्भ किया जाना आवश्यक था। उत्तर स्वीकार्य नहीं था क्योंकि एक शहर के सभी लिक्स की कनेक्टिविटी से पूर्व भुगतान नहीं किया जाना था। एनबीएसपी द्वारा लिक्स के आंशिक कनेक्टिविटी से सम्बन्धित तथ्य की अभिप्रेष्टि लेखापरीक्षा द्वारा लाभार्थी डिस्काम्स के सीईओ के मध्य किये गये सर्वेक्षण में भी की गई थी।

● लेखापरीक्षा के संज्ञान में आया कि अनुबन्ध के प्रावधान 7 के अनुसार, डिस्कॉम्स को अनुबन्ध के निष्पादन हेतु ₹ 12.86 करोड़ राशि (डीवीवीएनएल: ₹ 2.58 करोड़, एमवीवीएनएल: ₹ 3.41 करोड़, पीवीवीएनएल: ₹ 4.11 करोड़ तथा पीयूवीवीएनएल: ₹ 2.76 करोड़) की निष्पादन बैंक प्रत्याभूति (पीबीजी) प्राप्त किया जाना चाहिए था जोकि प्राप्त नहीं करी गयी। वॉछित पीबीजी के अभाव में, एनबीएसपी को अनुबन्ध का निष्पादन न किये जाने पर दण्डित नहीं किया जा सका। लेखापरीक्षा के संज्ञान में आगे यह आया कि डिस्कॉम्स (डीवीवीएनएल व पीयूवीवीएनएल) ने मोबिलाइजेशन अग्रिम के विरुद्ध बीजी को एनबीएसपी से नवीनीकरण नहीं कराया था। जिसके परिणामस्वरूप, ₹ 5.34 करोड़ (डीवीवीएनएल: ₹ 2.58 करोड़ व पीयूवीवीएनएल ₹ 2.76 करोड़) के मोबिलाइजेशन अग्रिम को अनुबन्ध की समाप्ति पर वसूल नहीं किया जा सका।

यूपीपीसीएल ने बताया (अक्टूबर 2016) कि यद्यपि बीजी का नवीनीकरण नहीं किया गया था, डिस्कॉम्स द्वारा लैप्स हुयी बीजी से अधिक की धनराशि के एनबीएसपी के बिल स्थगित कर रोक रखे गये थे। उत्तर मान्य नहीं था क्योंकि अनुबन्ध की नियम एवं शर्तों के अनुसार स्थगित धनराशि भुगतान योग्य नहीं थी। पुनश्च, पीबीजी प्राप्त करने की विफलता से एनबीएसपी अनुबन्ध निष्पादन से बचने में सफल हो गया एवं बीजी की समय सीमा समाप्त होने के कारण मोबिलाइजेशन अग्रिम को स्थगित धनराशि से वसूल करके हानि की पूर्ति नहीं की जा सकेगी।

फीडरों/वितरण परिवर्तक मीटरों को मीटर डाटा अधिप्राप्ति प्रणाली में अद्यतन न किया जाना

2.1.14 मीटर डाटा अधिप्राप्ति प्रणाली (एमडीएएस) का मुख्य उद्देश्य किसी मानवीय हस्तक्षेप के बिना मीटरों से स्वतः डाटा प्राप्त किया जाना होता है।

लेखापरीक्षा ने अवलोकन किया कि 43 प्रतिदर्श जाँच किये गये शहरों में, कुल 557 उपकेन्द्रों में से केवल 462 उपकेन्द्रों (82 प्रतिशत) से डाटा कम्प्युनिकेशन सुविधा उपलब्ध थी। 5,281 फीडरों तथा 74,009 वितरण परिवर्तकों (डीटी) में से मात्र 4,888 फीडरों (92 प्रतिशत) और 31,875 डीटी (43 प्रतिशत) को एमडीएएस में अद्यतन किया गया था। अतः, मानवीय हस्तक्षेप के बिना मीटर डाटा के स्वतः प्राप्त किये जाने के एमडीएएस के उद्देश्य की पूर्ति नहीं हो पायी क्योंकि 18 प्रतिशत उपकेन्द्र डाटा को स्वतः संवाहित नहीं कर पा रहे थे और मार्च 2016 तक आठ प्रतिशत फीडर तथा 57 प्रतिशत डीटी एमडीएएस में अद्यतन नहीं थे।



प्रणाली में अद्यतन नहीं किया गया वितरण परिवर्तक

यूपीपीसीएल ने तथ्य को स्वीकार किया और बताया (अक्टूबर 2016) कि मीटरों का प्रतिस्थापन एवं अद्यतन किया जाना एक सतत प्रक्रिया थी एवं डीटी मीटरों की स्थिति और मोडम की उपलब्धता में क्रमिक सुधार हेतु प्रयास किये गये थे। प्रबन्धन द्वारा दिया गया उत्तर मान्य नहीं था क्योंकि तकनीकी परिवर्तनों को अपनाकर समयबद्ध तरीके से एक प्रणाली को अद्यतन किया जाना आईटी वातावरण में सुस्थापित प्रणाली के स्थिर परिचालन हेतु एक आवश्यक घटक था जिसे सुनिश्चित किये जाने में प्रबन्धन विफल रहा।

डीटी पर संस्थापित मोडमों से खराब डाटा संवहन

2.1.5 योजना में सतत आधार पर ऊर्जा डाटा को प्राप्त किये जाने हेतु प्रत्येक डीटी पर

मीटरों, मोडमों और जीपीआरएस¹³ सिम¹⁴ को संस्थापित किये जाने का प्रावधान था। लेखापरीक्षा ने अवलोकन किया कि डीटी पर संस्थापित 55,751 मोडमों में से मार्च 2016 तक मात्र 11,933 मोडमों (डीटी के 16 प्रतिशत) से डाटा संवहन प्राप्त किया जा रहा था। इस प्रकार, मोडमों से दोषपूर्ण डाटा संवहन के कारण, डिस्काम्स को ऊर्जा डाटा में अन्तर को हस्तचालित प्रविष्टियों के माध्यम से भरने पर विवश होना पड़ा जिससे ऊर्जा लेखांकन/लेखापरीक्षण में मानवीय हस्तक्षेप को समाप्त किये जाने का उद्देश्य पूरा नहीं हुआ।

यूपीपीसीएल ने तथ्यों को स्वीकार किया और बताया (अक्टूबर 2016) कि इन मोडमों में त्रुटियाँ सिम के निष्क्रिय किये जाने एवं डीटी मीटरों के अनुरक्षण क्रियाकलापों के कारण थीं।

दोषपूर्ण उपयोगक स्वीकृति परीक्षण

2.1.16 अच्छे आईटी संव्यवहारों के अनुसार, एक परियोजना की पूर्णता को घोषित किये जाने हेतु उपयोगक स्वीकृति परीक्षण (यूएटी) एक अत्यन्त महत्वपूर्ण चरण होता है। इसलिए, डिस्काम्स द्वारा आईटीआईए को यूएटी पूर्णता प्रमाणपत्र निर्गत किये जाने से पूर्व एसआरएस में यथानिर्दिष्ट यूएटी को अनिवार्य रूप से सम्पादित किया जाना चाहिए। एसआरएस के अनुसार, योजना की सफल पूर्णता हेतु भाग-ए के अन्तर्गत माइयूल्स परीक्षण के साथ-साथ कुल 13 प्रकार¹⁵ के प्रणाली परीक्षण सम्पादित किये जाने का प्रावधान था।

लेखापरीक्षा के संज्ञान में आया कि 17 माइयूल्स में से 14 माइयूल्स में 14 मई 2012 से 19 मई 2012 के दौरान यूएटी सम्पादित करी गई, तीन माइयूल्स¹⁶ को परीक्षण रहित छोड़ा गया। तथापि, डिस्काम्स ने सभी माइयूल्स हेतु यूएटी पूर्णता प्रमाणपत्र जारी कर दिया था (मई 2012)। इसके अतिरिक्त, आठ माइयूल्स¹⁷ के यूएटी के दौरान संज्ञान में आई कमियों/त्रुटियों के निवारण सम्बन्धी परिशिष्ट-2.1.6 में यथावर्णित आईटीसी की अनुशंसाओं का, डिस्काम्स/आईटीआईए द्वारा अनुपालन नहीं किया गया था। लेखापरीक्षा के आगे संज्ञान में आया कि परियोजना को पूर्ण घोषित किये जाने हेतु एसआरएस के अनुसार निर्धारित 13 प्रणाली परीक्षणों में से कोई भी नहीं किया गया था (मार्च 2016)। अतः, डिस्काम्स द्वारा माइयूल्स के निर्धारित 13 परीक्षणों को सुनिश्चित किये बिना यूएटी पूर्णता प्रमाणपत्र जारी किया जाना युक्तियुक्त नहीं था।

डिस्काम्स ने सभी माइयूल्स हेतु निर्धारित माइयूल्स के 13 परीक्षणों को सुनिश्चित किये बिना यूएटी पूर्णता प्रमाणपत्र जारी कर दिया था (मई 2012) जबकि तीन माइयूल्स को 14 माइयूल्स में यूएटी सम्पादित किया गया था

यूपीपीसीएल ने बताया (अक्टूबर 2016) कि साफ्टवेयर में क्रियात्मक परिवर्तन/परिवर्धन गतिमान एवं सतत् प्रक्रिया थी एवं एक बार का कार्य नहीं था और इस आधार पर, प्रणाली के उपयोगक परीक्षण को दोषपूर्ण नहीं कहा जा सकता। इसी बीच, परीक्षण किये गये माइयूल्स की समिति की परिचालनात्मक संस्तुतियों को लागू कर दिया गया था और परीक्षण न किये गये माइयूल्स का परीक्षण कर लिया गया था।

प्रबन्धन द्वारा दिया गया उत्तर स्वीकार्य नहीं था क्योंकि तकनीकी परिवर्तनों को अपनाकर समयबद्ध तरीके से साफ्टवेयर में परिवर्तन/परिवर्धन किया जाना आईटी वातावरण में सुस्थापित प्रणाली के स्थिर परिचालन हेतु एक आवश्यक घटक था। तथापि, प्रबन्धन ने अब तक (अक्टूबर 2016) सभी 17 माइयूल्स का समेकित परीक्षण नहीं किया था जोकि परियोजना की पूर्णता के लिये नितान्त आवश्यक था।

13 जनरल पैकेट रेडियो सर्विस।

14 सब्सक्राइबर आईडेंटिटी माइयूल्स।

15 युनिट टेस्टिंग, इन्टीग्रेशन टेस्टिंग, इन्कीमेंटल इन्टीग्रेशन टेस्टिंग, सिस्टम टेस्टिंग, प्री-प्रोडक्शन टेस्टिंग, शीपिंग टेस्टिंग, परफार्मेंस टेस्टिंग, लोड टेस्टिंग, इन्स्टालेशन टेस्टिंग, सेक्यूरिटी/पेनेट्रेशन टेस्टिंग, रिकवरी/इसरे टेस्टिंग, एक्सपेन्स टेस्टिंग, परफार्मेंस टेस्टिंग।

16 प्रबन्ध सूचना तंत्र, तंत्र सुरक्षा और उपभोक्ताओं के वाणिज्यिक डेटाबेस का विकास।

17 न्यू कनेक्शन माइयूल्स, डिस्कनेक्शन एण्ड डिस्मेंटलिंग माइयूल्स, नेटवर्क एनालिसिस माइयूल्स, कस्टमर केंयर सेंटर, वेब सेल्फ सर्विस, बिलिंग, असेट्स मैनेजमेंट एण्ड मन्टीनेन्स मैनेजमेंट।

उपभोक्ता सेवा केन्द्र में कमियाँ

2.1.17 एसआरएस के अनुसार, उपभोक्ताओं की सन्तुष्टि के संवर्द्धन के उद्देश्य की प्राप्ति हेतु प्रत्येक डिस्काम में एक उपभोक्ता सेवा केन्द्र (सीसीसी) की स्थापना की जानी थी। लेखापरीक्षा के संज्ञान में आया कि निम्नलिखित कारणों से सीसीसी, एसआरएस में यथा निर्दिष्ट आवश्यकताओं की पूर्ति नहीं कर रहे थे:

- सीसीसी सर्विस माड्यूल एसआरएस में विनिर्दिष्ट उपभोक्ताओं की शिकायतों की 11 प्रकार की आवधिक संक्षिप्त रिपोर्ट उत्पन्न करने में सक्षम नहीं था। बल्कि, यह मात्र तीन प्रकार की रिपोर्ट, जैसे सेवा अनुरोध, बिलिंग शिकायतें व मोबाइल एवं ईमेल अद्यतन आवेदन, सृजित कर रहा था;
- उत्तर प्रदेश विद्युत प्रदाय संहिता में प्रविधानित समय के अन्तर्गत कार्यवाही किये जाने की स्थिति को सुनिश्चित किये जाने हेतु डिस्काम के उपयुक्त स्तर पर की गई कार्यवाही को चिन्हित करने में प्रणाली सक्षम नहीं थी;
- उपभोक्ताओं की शिकायतों के निस्तारण हेतु डिस्काम्स द्वारा लिये गये समय को दर्शाती रिपोर्ट सृजित किये जाने का प्रावधान नहीं था; तथा
- शिकायतों के आयु-वार लम्बित रहने की स्थिति को दर्शाने वाली कोई रिपोर्ट सृजित नहीं की जा सकती थी।

यूपीपीसीएल ने बताया (अक्टूबर 2016) कि पंजीकृत उपभोक्ताओं की विद्यमान आवश्यकताओं के इनपुट के अनुसार सीसीसी को छः प्रकार की शिकायतों हेतु एकीकृत किया गया था। शेष पाँच प्रकार की शिकायतों हेतु डिजाइन प्रणाली में विद्यमान थी। उत्तर स्वीकार्य नहीं था क्योंकि एसआरएस के अनुसार कुल 11 प्रकार की रिपोर्ट में से मात्र तीन रिपोर्ट सीसीसी द्वारा सृजित की जा रही थीं। शिकायतों की स्थिति, आयु और लम्बित रहने के स्तर के लिए निर्दिष्ट रिपोर्ट सृजित नहीं की जा रही थीं।

आईटी सक्षम प्रणाली में त्रुटियाँ

2.1.18 योजना के भाग-ए के अन्तर्गत ऊर्जा बिलों को बनाये जाने, ऊर्जा लेखांकन/लेखापरीक्षा सम्पादित किये जाने में सक्षम आईटी एप्लीकेशन का विकास आईटीआईए द्वारा किया जाना था। लेखापरीक्षा द्वारा किये गये विश्लेषण में आईटी प्रणाली में अधोलिखित कमियाँ पाई गई थीं:

- प्रणाली में शंट कैपेसिटर के क्रियाशील होने की स्थिति को दर्शाने का प्रावधान नहीं था;
- प्रणाली में प्रोटेक्टिव लोड चार्ज हेतु कोई प्रावधान नहीं किया गया था;
- पासवर्ड सृजन, पासवर्ड परिवर्तन एवं पासवर्ड को खोलने की प्रक्रिया एसआरएस के अनुसार नहीं थी जिससे प्रणाली में सुरक्षा अतिक्रमण के जोखिम की सम्भावना थी;
- जीआईएस की प्रबन्धन सूचना प्रणाली (एमआईएस) रिपोर्ट का टेम्पलेट, एमडीएस, ऊर्जा लेखापरीक्षा, नेटवर्क एनालिसिस, वर्क एण्ड एसेट्स मैनेजमेंट के माड्यूल्स को अन्तिमीकृत नहीं किया गया था;
- जनवरी/फरवरी 2014 में कस्टमर केयर एण्ड बिलिंग (सीसीबी) सर्वर के खराब कार्य-निष्पादन को प्रतिवेदित किया गया था और मार्च 2015 तक समस्या और भी बढ़ गई थी। आईटीसी द्वारा यह संस्तुत किया गया था कि यूपीपीसीएल/डिस्काम्स को आईटीआईए से समस्या न्यूनीकरण योजना सहित सीसीबी के खराब कार्य-निष्पादन हेतु रुट काज एनालिसिस (आरसीए) सम्पादित करना चाहिए ताकि भविष्य में समस्या की पुनरावृत्ति न हो। यूपीपीसीएल/डिस्काम्स ने फिर भी कोई सुधारात्मक कार्यवाही नहीं करी;

- आर-एपीडीआरपी प्रणाली के मानकीकरण एवं सुरक्षा हेतु न तो कोई आईटी नीति बनाई गई और न ही लागू करी गई;
- डाटा सेंटर (डीसी) के सहसम्बन्धित, डिजास्टर रिकवरी सेंटर (डीआरसी) की क्रियाशीलता का परीक्षण नहीं किया गया था। परिणामस्वरूप, उपभोक्ता के बिलिंग डाटा किसी भी आकस्मिकता/आपदा की स्थिति में उच्च जोखिम के सम्मुख थे; तथा
- आईटीआईए द्वारा एमआईएस हेतु ओरेकल यूटिलिटी बिजनेस इन्टेलीजेन्स (ओयूबीआई) उपकरण उपलब्ध नहीं कराया गया था। जिसके अभाव में, प्रबन्धन एमआईएस सृजित नहीं कर सका था और एटी एण्ड सी हानियों को न्यूनतम किये जाने हेतु उपरोक्त क्रियाकलापों का अनुश्रवण करने में विफल रहा।
- यूपीपीसीएल ने लेखापरीक्षा प्रेक्षण को स्वीकार किया और बताया (अक्टूबर 2016) कि आईटीआईए को, प्रणाली को क्रियाशील बनाने एवं पासवर्ड मैनेजमेंट सिस्टम को अद्यतन करने एवं सीसीबी सर्वर की क्षमता वृद्धि तथा इसकी स्थिरता सम्बन्धी निर्देश दे दिये गये थे।

जियोग्राफिक इन्फारमेशन सिस्टम डाटा को अद्यतन किये जाने में विफलता

2.1.19 सिस्टम रिक्वायरमेंट स्पेशिफिकेशन के उपाक्य 4.1.2 (खण्ड जी-1) में प्रावधान था कि विक्रेता जियोग्राफिक इन्फारमेशन सिस्टम (जीआईएस) डाटा में अद्यतन परिवर्तनों हेतु अपनी कार्यविधि का विवरण देगा।

लेखापरीक्षा ने अवलोकन किया कि योजना के क्रियान्वयन की अवधि के दौरान, नये संयोजनों, विच्छेदनों, नये उपकेन्द्रों एवं लाइनों के निर्माण के कारण योजना के अन्तर्गत चयनित शहरों में वैद्युत नेटवर्क के साथ ही उपभोक्ताओं के डाटा में वृहद परिवर्तन आया। आईटीआईए/डिस्काम्स ने किसी भी शहर में जीआईएस डाटा को अद्यतन नहीं किया। अद्यतन डाटा के अभाव में, सही ऊर्जा लेखांकन एवं लेखापरीक्षा के उद्देश्य को सुनिश्चित नहीं किया जा सका।

यूपीपीसीएल ने बताया (अक्टूबर 2016) कि जीआईएस को एकाकी क्रियाकलाप के समान पूरा नहीं किया जा सकता था परन्तु प्रत्येक बिलिंग चक्र में मासिक सर्वेक्षण द्वारा इसे क्रमशः ठीक किया जाना था। तथापि, यह तथ्य शेष रहा कि जीआईएस में परिवर्तनों हेतु डिस्काम्स द्वारा कोई सुधारात्मक कार्यवाही नहीं करी गयी थी।

आर-एपीडीआरपी शहरों में आंकलन आधारित उपभोग

2.1.20 विद्युत अधिनियम, 2003 की धारा 55 के अनुसार, डिस्काम्स को जून 2005 से पूर्व समस्त सेवा संयोजनों पर मीटर लगाना था। पुनश्च, योजना में सही ऊर्जा लेखांकन एवं लेखापरीक्षा को सुनिश्चित किये जाने हेतु 100 प्रतिशत मीटरिंग किये जाने का प्रावधान था।

लेखापरीक्षा के संज्ञान में आया कि सभी डिस्काम्स में 68,127 केडब्ल्यू संयोजित भार वाले 3,712 मार्ग प्रकाश के उपभोक्ता बिना मीटर के थे और बिलिंग आंकलन के आधार पर की गई थी। इसने योजना के अन्तर्गत 100 प्रतिशत मीटरिंग के उद्देश्य को विफल कर दिया।

यूपीपीसीएल ने तथ्यों को स्वीकार किया और बताया (अक्टूबर 2016) कि मार्ग प्रकाश पर 100 प्रतिशत मीटरिंग प्राप्त किये जाने हेतु चरणबद्ध तरीके से प्रयास किये जा रहे थे।

आईटीसी की नियुक्ति में विलम्ब तथा तकनीकी रूप से अयोग्य आईटीआईए

2.1.21 लेखापरीक्षा ने अवलोकन किया कि यूपीपीसीएल ने आईटीसी की नियुक्ति में दो माह से अधिक समय लिया था और डीपीआर को शहरों की प्राथमिकता को इंगित किये बिना 51 दिनों के विलम्ब से जीओआई के समक्ष उनके अनुमोदन हेतु प्रस्तुत किया था

तकनीकी अयोग्य आईटीआईए की नियुक्ति तथा आईटीसी की नियुक्ति में दो माह से अधिक विलम्ब ने परियोजना के क्रियान्वयन को विलम्बित किया

(15 मई 2009)। लेखापरीक्षा के संज्ञान में आगे आया कि डिस्कास्स द्वारा नियुक्त किया गया आईटीआईए तकनीकी रूप से योग्य नहीं था क्योंकि स्टीयरिंग कमेटी द्वारा निर्धारित (दिसम्बर 2009) 35 अंको के विरुद्ध इसका स्कोर 33.65 अंक था। इस प्रकार, आईटीसी की नियुक्ति में विलम्ब था एवं आईटीआईए स्टीयरिंग कमेटी द्वारा तय किये गये बेंचमार्क के अनुसार तकनीकी रूप से योग्य नहीं था। लेखापरीक्षा ने अवलोकन किया कि आईटीसी की देरी से नियुक्ति और आईटीआईए द्वारा स्थापित प्रणाली की कमियों, जिनकी चर्चा प्रस्तर 2.1.16 से 2.1.19 में करी गयी है, के कारण योजना को अक्टूबर 2016 तक छः वर्षों से अधिक व्यतीत हो जाने के बाद भी पूरा नहीं किया जा सका।

यूपीपीसीएल ने बताया (अक्टूबर 2016) कि निविदाओं का मूल्यांकन उनके स्वयं के स्तर पर किया गया था और सभी निविदादाताओं द्वारा प्राप्त अंतिम अंक 40 से अधिक थे तथा एचसीएल को आईटीआईए इसलिए चयनित किया गया कि वह न्यूनतम (एल-1) निविदादाता था। उत्तर स्वीकार्य नहीं था क्योंकि आईटीआईए की नियुक्ति हेतु निविदा के मूल्यांकन के लिए आईटीसी की नियुक्ति एक विशेषज्ञ के तौर पर की गई थी। परन्तु आईटीसी द्वारा दिये गये स्कोर की अनदेखी करके आन्तरिक मूल्यांकन के आधार पर एचसीएल को आईटीआईए नियुक्त कर लिया गया। इस प्रकार, आईटीसी को नियुक्त किये जाने का उद्देश्य विफल रहा। तथापि, यूपीपीसीएल द्वारा किये गये निविदाओं के मूल्यांकन के समर्थन में कोई अभिलेख लेखापरीक्षा को प्रस्तुत नहीं किये गये थे।

परामर्शी सेवाओं पर परिहार्य व्यय

2.1.22 डिस्कास्स ने परियोजनाओं के अनुश्रवण हेतु आईटीसी के साथ एक अनुबन्ध (चार वर्षों हेतु वैध) निष्पादित किया (अक्टूबर 2009)। अनुबन्ध के उपवाक्य 1.9 के अनुसार, आईटीसी को अनुबन्धित ₹ 1.94 करोड़ की राशि का भुगतान प्राप्त माइलस्टोन्स (परिशिष्ट 2.1.7) के अनुसार किया जाना था। लेखापरीक्षा के संज्ञान में आया कि अक्टूबर 2013 तक आईटीसी द्वारा वांछित सात के विरुद्ध मात्र तीन माइलस्टोन्स प्राप्त किये गये थे। तीन डिस्कास्स¹⁸ ने अनुबन्ध की वैधता मासिक समानुपातिक किशतों में भुगतान योग्य ₹ 2.72 करोड़ की अतिरिक्त राशि के साथ विस्तारित कर दी थी (17 अक्टूबर 2013)। अन्य डिस्कास्स जैसे डीवीवीएनएल ने, तथापि, अनुबन्ध की वैधता अवधि विस्तारित नहीं की और आईटीसी से विद्यमान अनुबन्ध के विरुद्ध बिना किसी अतिरिक्त भुगतान को समाहित किए कार्य करवा रहा था।

इस तथ्य के बावजूद कि आईटीसी द्वारा सात में से तीन माइलस्टोन्स प्राप्त किये गये थे, अतिरिक्त भुगतान के साथ परामर्शी अनुबन्ध की वैधता का विस्तार किये जाने के कारण डिस्कास्स ने ₹ 2.72 करोड़ का परिहार्य व्यय किया

इस प्रकार, तीन डिस्कास्स¹⁹ द्वारा अतिरिक्त भुगतान के साथ अनुबन्ध की वैधता को विस्तारित किये जाने के कारण ₹ 2.72 करोड़ का परिहार्य व्यय हुआ।

यूपीपीसीएल ने बताया (अक्टूबर 2016) कि डिस्कास्स को आईटीसी से अमूल्य तकनीकी सहायता एवं समर्थन लेने में सक्षम बनाये जाने हेतु परियोजना हित में अतिरिक्त भुगतान न्यायसंगत था। उत्तर स्वीकार्य नहीं था क्योंकि अनुबन्ध को बिना अतिरिक्त भुगतान के विस्तारित किया जाना चाहिए था क्योंकि आईटीसी द्वारा समस्त सहमत माइलस्टोन्स प्राप्त नहीं किये गये थे।

आईटीआईए को अनियमित भुगतान

2.1.23 आईटीआईए से हुए अनुबन्ध के उपवाक्य 14.1 में प्रावधानित था कि फैंसिलिटी मैनेजमेंट सर्विसेज (एफएमएस) हेतु समस्त भुगतान डिस्कास्स के 'वाइड रोलआउट गो-लाइव' की उद्घोषणा और आईटीआईए द्वारा ऊर्जा लेखापरीक्षा प्रतिवेदन के प्रस्तुत किये जाने के बाद किया जायेगा।

¹⁸ पीवीवीएनएल, एमबीवीएनएल और पीयूवीवीएनएल।

¹⁹ पीवीवीएनएल, एमबीवीएनएल और पीयूवीवीएनएल।

डिस्कॉम्स ने, आईटीआईए को, डिस्कॉम्सवार रोलआउट गो-लाइव की उद्घोषणा के पूर्व ही ₹ 2.45 करोड़ (मार्च 2015 तक) के एफएमएस प्रभार का अनियमित भुगतान किया

लेखापरीक्षा के संज्ञान में आया कि डिस्कॉम्स ने डिस्कॉम्स वार सभी शहरों में रोलआउट गो-लाइव की उद्घोषणा (अप्रैल 2015 से जून 2015) के पूर्व और आईटीआईए द्वारा किसी ऊर्जा लेखापरीक्षा प्रतिवेदन के प्रस्तुतीकरण के बिना आईटीआईए को ₹ 2.45 करोड़ (मार्च 2015 तक) के एफएमएस प्रभारों का भुगतान कर दिया। लेखापरीक्षा के संज्ञान में यह भी आया कि ऊर्जा लेखापरीक्षा प्रतिवेदन नहीं बन रहे थे क्योंकि मार्च 2016 तक आठ प्रतिशत फीडर मीटर तथा 57 प्रतिशत वितरण परिवर्तक (डीटी) मीटर एमडीएस में अद्यतन नहीं किये गये थे और 84 प्रतिशत डीटी में संवादवहन सुविधा का अभाव था।

इस प्रकार, समस्त शहरों में डिस्कॉम्स वार रोलआउट गो-लाइव की उद्घोषणा के पूर्व और ऊर्जा लेखापरीक्षा सम्पादित किये बिना आईटीआईए को एफएमएस प्रभारों के भुगतान के कारण ₹ 2.45 करोड़ का अनियमित भुगतान हुआ।

यूपीपीसीएल ने बताया (अक्टूबर 2016) कि उपयोगिता क्रियाकलापों को सुनिश्चित किये जाने के दृष्टिगत; यूपीपीसीएल ने मार्च 2014 से आर-एपीडीआरपी के अन्तर्गत सभी गो-लाइव शहरों के लिये एफएमएस कार्यों को प्रारम्भ किये जाने का निर्णय लिया था। यह तथ्य शेष रहा है कि डिस्कॉम्स द्वारा सभी शहरों में रोलआउट गो-लाइव घोषित किये जाने से पूर्व आईटीआईए को एफएमएस प्रभारों का भुगतान किया गया था।

आईटीआई का अनुचित पक्षपात

2.1.24 आईटीआईए से हुए अनुबन्ध के उपवाक्य 69 के अनुसार, यदि आईटीआईए सभी कार्यों को अनुबन्ध में विनिर्दिष्ट अवधि में सम्पादित करने में विफल हो जाये तो डिस्कॉम्स को, 0.5 प्रतिशत प्रति सप्ताह के समकक्ष क्षतिपूर्क हानियों की कटौती जोकि अनुबन्धित मूल्य के अधिकतम 10 प्रतिशत के अर्धधीन होगी, करनी चाहिए।

लेखापरीक्षा के संज्ञान में आया कि आईटीआईए द्वारा डिजाइन की प्रस्तुतीकरण में विलम्ब, जीआईएस डाटा को अद्यतन न किया जाना, सभी माइयूल्स का एकीकृत परीक्षण न किया जाना इत्यादि के कारण सभी शहरों में कार्यक्रम का गो-लाइव दोषपूर्ण रहा। इन दोषों के बावजूद, डिस्कॉम्स ने दोषपूर्ण गो-लाइव हेतु पूर्णता प्रमाणपत्र जारी करके तथा उनके बिलों से ₹ 77.51 करोड़ के अर्धदण्ड की कटौती न करके आईटीआईए का अनुचित रूप से पक्षपात किया।

यूपीपीसीएल ने बताया (अक्टूबर 2016) कि आईटीआईए द्वारा प्रणाली लागू करने सम्बन्धी कार्य उनके स्तर पर पूरे कर लिये गये थे और सभी शहरों को विस्तारित समय-सीमा में गो-लाइव घोषित कर दिया गया था। इसलिए, अर्धदण्ड की कटौती न किये जाने से आईटीआईए का कोई अनुचित पक्षपात किया जाना नहीं हुआ। उत्तर स्वीकार्य नहीं था क्योंकि आईटीआईए ने परियोजना की पूर्णता में आच्छादित चरणों को सम्पादित नहीं किया और एक दोषपूर्ण एवं अपूर्ण कार्यक्रम को लागू किया जिसे अप्रैल 2015 से जून 2015 के बीच गो-लाइव घोषित किया गया था।

भाग-ए (ii) स्काडा की स्थापना

2.1.25 योजना के भाग-ए (ii) स्काडा में, दूरस्थ कार्यचालन के माध्यम से प्रणाली की विश्वसनीयता में सुधार किया जाना निर्दिष्ट था। योजना के दिशानिर्देशों के अनुसार स्काडा को परियोजना की स्वीकृति यानि जून 2009 से तीन वर्षों के अन्दर (मई 2017 तक विस्तारित) 12 शहरों²⁰ में लागू किया जाना था। डिस्कॉम्स द्वारा डीपीआर की तैयारी और परियोजना के अनुश्रवण के लिए स्काडा सलाहकार (एसडीसी) एवं परियोजना को लागू किये जाने हेतु स्काडा इम्प्लीमेंटिंग एजेन्सी (एसआईए) की नियुक्ति की जानी थी।

20 लखनऊ, बरेली, इलाहाबाद, वाराणसी, गोरखपुर, मेरठ, गाजियाबाद, सहारनपुर, मुरादाबाद, अलीगढ़, फ़िराज़ाबाद एवं झाँसी।

लेखापरीक्षा के संज्ञान में आया कि स्काजा परियोजनाओं में कोई प्रगति न होने के दृष्टिकोण, यूपीपीसीएल ने नोडल एजेंसी की सहमति के बिना दो परियोजना कार्य के पूर्ण क्षेत्र के साथ लखनऊ और वाराणसी शहरों में, जबकि क्षेत्र वस शहरों में उपकेंद्र स्थापना कर लेने का कार्य के क्षेत्र के लिए कार्य के साथ परियोजनाओं को लागू करने का निर्णय लिया (अप्रैल 2015)। कार्यालय घटाने के कारण, उपकेंद्र का नवीनीकरण एवं प्रकल्प में एक्सपेंसी स्थापित कर विवरण तंत्र के अनुश्रवण एवं नियंत्रण का उद्देश्य प्राप्त नहीं हुआ। अतः, वार्षिक आँकड़े विवरण स्थापित कर संयोजन संचालना के

2.1.26 योजना के दिशानिर्देशों के अनुसार, डिस्कम्स की परियोजना का किसी भी स्तर पर हस्तान्तरण या त्याग नोडल एजेंसी की लिखित सहमति के बिना नहीं करना चाहिए अन्यथा ऐसे किसी हस्तान्तरण के प्रभावी होने से पूर्व डिस्कम्स द्वारा समर्पण

कार्य के क्षेत्र में कटींगी के कारण होने

2.1.26 में वर्णित की गई है। एप्रैल 2016 तक कार्य क्षेत्र नहीं किया जा सका जैसा कि प्रस्तुत किया गया। तथापि, कार्य के क्षेत्र में कमी को एक्सपेंडिचर को संचालित नहीं किया गया, इसलिए प्रगति न होने के दृष्टिकोण, तदनुसार (अप्रैल 2015) 10 शहरों के सम्बन्ध में घटा दिया

• यूपीपीसीएल द्वारा जुलाई 2013 में आन्तरीकृत कार्य के क्षेत्र को परियोजना में कोई

तक (मार्च 2016) उपलब्ध नहीं कराये गये थे; तथा उपलब्ध कराना था। 12 में से सात एक्सपेंसी भवन पूर्ण नहीं थे और एक्सपेंडिचर को भवन

• डिस्कम्स को स्काजा नियंत्रण केंद्र (एक्सपेंसी) की स्थापना हेतु एक्सपेंडिचर को भवन

किचे गये; विलम्ब से अगस्त से अक्टूबर 2014 (18 माह में पूर्ण किचे जाने थे) के दौरान निष्पादित 24 माह के बाद आन्तरीकृत किया गया (जुलाई 2013)। माग-बी के कार्यों के क्षेत्र को सीमा के विरुद्ध स्काजा के लागू किचे जाने हेतु एक्सपेंडिचर (सीम्स) से अनुबन्ध 20 से यूपीपीसीएल द्वारा डीपीआर की स्वीकृति की तिथि से तीन माह की अनुसंधित समय • स्काजा हेतु डीपीआर जून से अक्टूबर 2011 के दौरान स्वीकृत की गई थी परन्तु

व्यतीत हो जाने के बाद भी मुख्यतः निम्नलिखित कारणों से कोई प्रगति न हो सकी: जैसा कि लेखापरीक्षा द्वारा विवरणित किया गया, स्काजा कार्यों में चार वर्ष से अधिक

शहर: यूपीपीसीएल एवं डिस्कम्स द्वारा प्रदत्त सूचनाएँ

डिस्कम्स	डीपीएनएल	एमडीएनएल	पीडीएनएल	पीडीपीएनएल	योग
शहरों की संख्या	3	2	4	3	12
स्वीकृत लागत	46.35	47.42	112.93	74.11	280.81
कोष की प्राप्ति	13.91	9.94	33.88	22.23	79.96
व्यय	2.88	1.74	7.11	5.86	17.59

(धनराशि ₹ करोड़ में)

डिस्कम्स वार स्वीकृत लागत, निधि की प्राप्ति एवं व्यय

तालिका 2.1.3

की प्राप्ति एवं व्यय का डिस्कम्स वार क्षेत्रक अथवा तालिका 2.1.3 में दिया गया है। मार्च 2016 तक, परियोजना में कोई भौतिक प्रगति नहीं थी। स्वीकृत लागत का, निधि मालिगाना अनुदान अग्रिम एवं सलाहकार को अनुदान करने में व्यय किया गया था। तथापि, ₹ 79.96 करोड़ जीआआई से प्राप्त हुआ था (दिसम्बर 2012) और ₹ 17.59 करोड़ बारह शहरों की परियोजनाओं की स्वीकृत लागत ₹ 280.81 करोड़ थी जिसमें से

माग-बी के कार्यालय में आन्तरीकृत करने में विलम्ब, एक्सपेंसी भवन को सुदूर न करने एवं नियंत्रण एजेंसी को कार्य के क्षेत्र स्पष्ट न करने के कारण स्काजा परियोजना में प्रगति नहीं हो सकी

डिस्कम्स ने स्काजा के अन्तर्गत ₹ 17.59 करोड़ का व्यय किया जिसमें कि मार्च 2016 तक कोई भौतिक प्रगति नहीं थी

प्रतिस्थापित किये बिना 10 शहरों में स्काडा प्रणाली स्थापित करने के कारण, डिस्कॉम्स योजना के प्रावधानों के अनुसार पीएफसी को ₹ 82.66 करोड़ (₹ 18.46 करोड़ का ब्याज सम्मिलित करते हुए) वापस करने के लिए उत्तरदायी थे।

इस प्रकार, क्रियान्वयन एजेन्सी को कार्यक्षेत्र स्पष्ट करने में विफलता के फलस्वरूप कोई भी प्रगति प्राप्त नहीं हुई। परिणामतः, डिस्कॉम्स, परियोजना के प्रारम्भ से (जून 2009) सात वर्ष समाप्त हो जाने के उपरान्त भी, दूरस्थ कार्यचालन के माध्यम से प्रणाली विश्वसनीयता में सुधार करने में, विफल रहे। इस प्रकार, डिस्कॉम्स ने न केवल प्रणाली विश्वसनीयता में सुधार कर एटी एण्ड सी हानियों के अनुश्रवण एवं कम करने का अवसर खोया, अपितु ₹ 79.96 करोड़ का ऋण भी, अनुदान में परिवर्तित नहीं हो सकेगा क्योंकि स्काडा में अब तक (अक्टूबर 2016) कोई प्रगति नहीं हुयी एवं विस्तारित अवधि (मई 2017 तक) में पूर्ण होना सम्भव नहीं हो सकेगा।

यूपीपीसीएल ने बताया (अक्टूबर 2016) कि यूपीपीसीएल एवं डिस्कॉम्स ने 10 शहरों में उपकेन्द्र स्तर तक एवं दो शहरों में सम्पूर्ण कार्यक्षेत्र के साथ सफलतापूर्वक क्रियान्वयन की विस्तृत माह-वार/चरणबद्ध योजना एसआईए के साथ मिलकर तैयार कर ली थी। उत्तर स्वीकार्य नहीं था क्योंकि डिस्कॉम्स, स्काडा के घटाये गये कार्यक्षेत्र पर पीएफसी की स्वीकृति प्राप्त करने में विफल रहे। इसके अतिरिक्त, योजना के भाग-बी के अन्तर्गत प्रणाली सुदृढीकरण के कार्य की धीमी प्रगति (मार्च 2016 तक 41 चयनित शहरों में केवल 48.06 प्रतिशत) को ध्यान में रखते हुए मई 2017 तक विस्तारित अवधि में स्काडा का क्रियान्वयन सम्भव नहीं होगा।

भाग-बी वितरण प्रणाली सुदृढीकरण कार्य

2.1.27 योजना के भाग-बी में नियमित वितरण प्रणाली सुदृढीकरण की परियोजनायें जैसे-उपकेन्द्रों, परिवर्तकों/परिवर्तक केन्द्रों का पुनरुद्धार, आधुनिकीकरण व सुदृढीकरण, लाइनों की रीकण्डक्टरिंग, घने क्षेत्रों में एरियल बंडल कण्डक्टर लगाया जाना, इलेक्ट्रोमैग्नेटिक मीटरों का टैम्पर प्रूफ इलेक्ट्रानिक मीटरों से प्रतिस्थापन, कैपिसिटर बैंक्स की स्थापना इत्यादि समाहित थीं। योजना के भाग-बी को 167 शहरों में ₹ 6,915.57 करोड़ की स्वीकृत लागत से लागू किया गया था जिसमें से ₹ 3,556.24 करोड़ प्राप्त हो गया था तथा मार्च 2016 तक ₹ 3,239.12 करोड़ व्यय किया गया था।

नमूना जाँच किये गये 42 शहरों की परियोजनाओं की स्वीकृत लागत ₹ 5,042.96 करोड़ थी जिसमें से ₹ 1,857.64 करोड़ प्राप्त हुआ था और मार्च 2015 तक 48.06 प्रतिशत की भौतिक प्रगति (परिशिष्ट-2.1.3 (ए व बी) तथा परिशिष्ट-2.1.4 (ए व बी)) के साथ ₹ 1,760.19 करोड़ व्यय किया गया था। चयनित 42 शहरों में से मार्च 2015 तक मात्र एक इटावा शहर की परियोजना पूर्ण की गई थी। स्वीकृत लागत, निधि की प्राप्ति एवं व्यय का डिस्काम वार ब्रेक-अप तालिका 2.1.4 में दिया गया है।

तालिका 2.1.4

डिस्काम-वार स्वीकृत लागत, निधि की प्राप्ति एवं व्यय

(धनराशि ₹ करोड़ में)

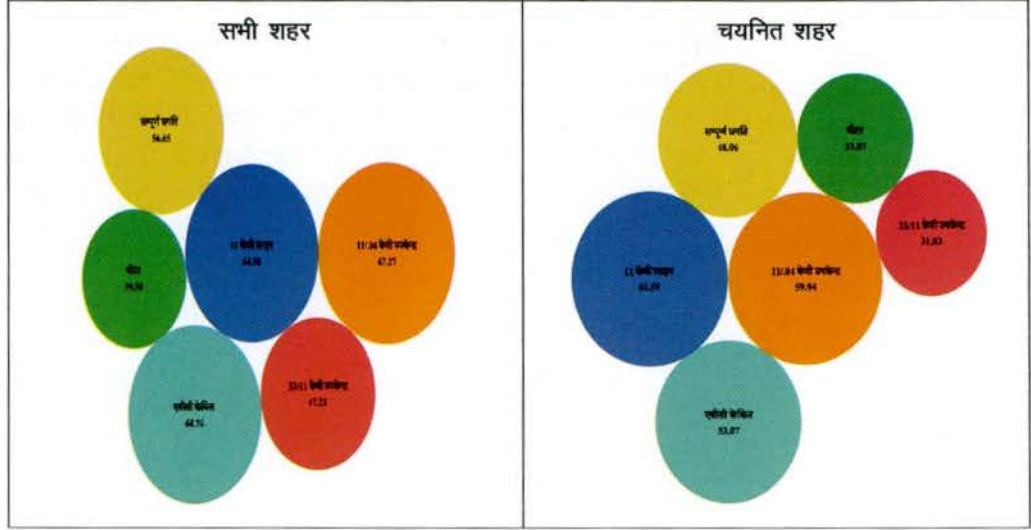
डिस्काम	डीवीवीएनएल	एमवीवीएनएल	पीवीवीएनएल	पीयूवीवीएनएल	योग
समग्र					
शहरों की संख्या	39	44	55	29	167
स्वीकृत लागत	1639.19	1816.01	2347.66	1112.71	6915.57
निधि की प्राप्ति	1752.59	714.50	585.27	503.88	3556.24
व्यय	1568.17	680.46	540.89	449.60	3239.12
प्रतिदश					
शहरों की संख्या	10	11	13	8	42
स्वीकृत लागत	1128.95	1411.81	1745.25	756.95	5042.96
निधि की प्राप्ति	672.42	620.25	260.87	304.10	1857.64
व्यय	628.64	620.25	211.93	299.37	1760.19

स्रोत: यूपीपीसीएल एवं डिस्कॉम्स द्वारा प्रदत्त सूचनायें

भाग-बी के अन्तर्गत निष्पादित किये जाने वाले कार्यों की प्रमुख मदों की प्रगति पाँच वर्षों से अधिक व्यतीत हो जाने के बाद भी सभी शहरों में 39.50 से 67.27 प्रतिशत के मध्य तथा शेष 41 चयनित शहरों में 31.82 से 61.59 प्रतिशत के मध्य रही जैसा कि चार्ट 2.1.2 में दर्शाया गया है।

चार्ट 2.1.2

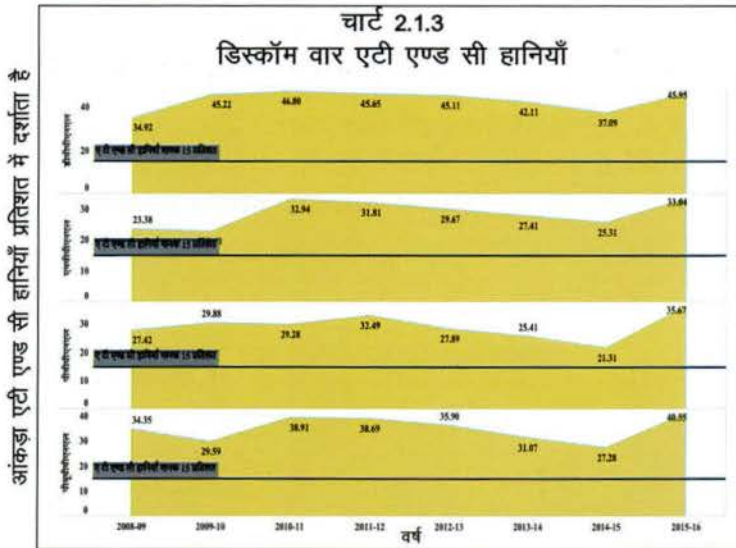
सभी शहरों तथा चयनित शहरों की प्रमुख मदों की भौतिक प्रगति



लेखापरीक्षा में यथाविश्लेषित, योजना के भाग-बी के लागू करने में धीमी प्रगति के कारण, डीपीआर बनाने में विलम्ब, त्रुटिपूर्ण डीपीआर तैयार करना, निविदाओं के अन्तिमीकरण में विलम्ब, ठेकदारों को अवसंरचनाओं को उपलब्ध कराने में विलम्ब, इत्यादि थे जैसा कि प्रस्तर 2.1.30, 2.1.31, 2.1.37 तथा 2.1.41 में चर्चा की गई है।

गो-लाइव पश्चातवर्ती एटी एण्ड सी हानियों में वृद्धि

2.1.28 लेखापरीक्षा के संज्ञान में आया कि ₹ 3,239.12 करोड़ (स्वीकृत लागत का 46.84 प्रतिशत) व्यय के बावजूद, जनवरी 2010 से योजना के कार्य-निष्पादन से छः वर्ष से ज्यादा बीत जाने के बाद भाग-बी में प्राप्त समग्र भौतिक प्रगति मात्र 56.65 प्रतिशत थी।



जैसा कि चार्ट 2.1.3 में देखा जा सकता है, सभी शहरों को गो-लाइव घोषित (जून 2015) किये जाने के बाद, आधार वर्ष 2009 में यथा सत्यापित 23.38 से 34.92 प्रतिशत के मध्य रही एटी एण्ड सी हानियाँ सभी चार डिस्कम्स में जुलाई 2015 से जुलाई 2016 की अवधि के दौरान 33.04 से 45.95 प्रतिशत तक बढ़ गई थी।

अग्रेतर, इटावा शहर में, भाग-बी के अन्तर्गत कार्य मार्च 2015 में पूर्ण किया गया था और शहर को जून 2015 में गो-लाइव घोषित किया गया था। शहर की बेसलाइन एटी एण्ड सी हानि 65.71 प्रतिशत (फरवरी 2013 से अप्रैल 2013 तक) थी। पीएफसी को

यथासंशुचित, जून से अगस्त 2015 की अवधि हेतु एटी एण्ड सी हानि 80.47 प्रतिशत थी और वह जुलाई 2016 में 73.16 प्रतिशत थी।

जैसा कि ऊपर विश्लेषित किया गया था, भाग-बी के अन्तर्गत कार्यों के निष्पादन के बाद सभी डिस्कांस् की एटी एण्ड सी हानियाँ घटने के बजाय बढ़ गई थीं। विशेषतः, इटावा शहर के प्रकरण में जहाँ कि सभी कार्यपूर्ण हो गये थे, एटी एण्ड सी हानियों की स्थिति अधिक चौकाने वाली थी। इस प्रकार, 15 प्रतिशत एटी एण्ड सी हानियों की उपलब्धि का उद्देश्य अब तक (अक्टूबर 2016) प्राप्त नहीं किया जा सका था और विस्तारित अवधि (मई 2017 तक) के दौरान भी प्राप्त किया जाना प्रतीत नहीं होता। वस्तुतः सभी चार डिस्कांस् में, एटी एण्ड सी हानियाँ उनके अन्तर्गत शहरों के गो-लाइव घोषित किये जाने के बाद वास्तविक रूप में बढ़ गई थीं। इसलिए, विस्तारित अवधि (मई 2017 तक) की समाप्ति के बाद भी ₹ 3,556.24 करोड़ के ऋणों के ₹ 1,778.12 करोड़ (ऋण का 50 प्रतिशत) अनुदान में परिवर्तन के अवसर दूरस्थ थे।

डीपीआर की तैयारी

2.1.29 योजना के दिशानिर्देशों के अनुसार, भाग-बी की डीपीआर डिस्कांस् द्वारा तैयार की जानी थीं। डीपीआर को नोडल एजेंसी (पीएफसी) के माध्यम से आगे स्टीयरिंग कमेटी को अनुमोदन हेतु प्रस्तुत किये जाने के लिए वितरण सुधार समिति (डीआरसी) को प्रस्तुत किया जाना था। डीपीआर की तैयारी एवं प्रस्तुतीकरण में कर्मियों की चर्चा आगामी प्रस्तारों में करी गई है।

डीपीआर की विलम्बित तैयारी

2.1.30 डिस्कांस् ने डीपीआर की तैयारी हेतु परामर्शदाताओं की नियुक्ति करी थी (मार्च 2009 से नवम्बर 2009 तक)। डिस्कांस् द्वारा डीपीआर एमओपी को उनके अनुमोदन हेतु जून 2010 में प्रस्तुत की गई थीं। दिशानिर्देशों में यह प्राविधानित था कि भाग-बी परियोजनाओं के क्रियान्वयन की औपचारिकताओं को भाग-ए के साथ शुरु किया जा सकता था।

भाग-ए एवं भाग-बी के क्रियान्वयन की औपचारिकताओं के शुरु करने में डिस्कोंस् की विफलता के कारण भाग-बी के डीपीआर तैयार करने में 11 महीने का परिहार्य विलम्ब हुआ

लेखापरीक्षा के संज्ञान में आया कि प्रतिदर्श जाँचे गये 42 शहरों में से 29 शहरों हेतु भाग-बी कार्यों की डीपीआर देरी से जून 2010 में प्रस्तुत की गई थीं जबकि भाग-ए की डीपीआर जून 2009 में प्रस्तुत की गई थीं। डिस्कांस् ने, दिशानिर्देशों में प्रावधान होने के बावजूद, भाग-ए एवं भाग-बी की वांछित औपचारिकतायें साथ-साथ शुरु नहीं करी थी जिसके कारण भाग-बी की तैयारी में 11 माह का परिहार्य विलम्ब हुआ।

यूपीपीसीएल ने बताया (अक्टूबर 2016) कि डीपीआर की तैयारी में विलम्ब यूपीपीसीएल द्वारा योजना की समग्र रूप में एकीकृत नियोजन के कारण था जो आवश्यक और अवश्यम्भावी था। उत्तर स्वीकार्य नहीं था क्योंकि भाग-बी कार्यों में नियमित प्रणाली सुदृढीकरण के कार्य समाहित थे एवं वे योजना के भाग-ए के क्रियाकलापों के साथ शुरु किये जा सकते थे।

त्रुटिपूर्ण डीपीआर बनाने के कारण संशोधन और लागू किये जाने में विलम्ब

2.1.31 डिस्कांस् ने परामर्शदाताओं द्वारा तैयार की गई डीपीआर के अनुसार 30 शहरों के भाग-बी कार्यों के क्रियान्वयन हेतु निविदायें आमन्त्रित की थी (अगस्त 2011)। निविदाओं के अन्तिमीकरण करते समय, अध्यक्ष और प्रबन्ध निदेशक के संज्ञान में आया (अप्रैल 2012) कि परामर्शदाताओं ने ऐसे कार्य सम्मिलित किये थे जिनकी परिणति वितरण तंत्र की क्षमता में वृद्धि हो सकती थी परन्तु इसके परिणामस्वरूप चोरी और तकनीकी हानियों में कमी नहीं आयेगी। इसलिए, ये निविदायें निरस्त कर दी गई (अप्रैल 2012) और परामर्शदाता द्वारा संशोधित डीपीआर के आधार पर निविदायें पुनः आमन्त्रित करी गई (अगस्त 2012)। संशोधित डीपीआर एमओपी द्वारा फरवरी से जुलाई 2014 के दौरान अनुमोदित की गई। उसी दौरान, डिस्कांस् द्वारा 16 नगरो में, मूल डीपीआर में सम्मिलित ₹ 322.83 करोड़ के प्रणाली सुदृढीकरण के कार्य जनवरी 2011

से जून 2014 की मध्यावधि के दौरान अपने संसाधनों से क्रियान्वित कर लिये गये थे। ये कार्य संशोधित डीपीआर में सम्मिलित नहीं थे। इसके परिणामस्वरूप योजना के क्रियान्वयन में चार वर्षों से अधिक का विलम्ब हुआ और ₹ 161.42 करोड़ (₹ 322.83 करोड़ का 50 प्रतिशत) के व्यय की योजना के अन्तर्गत प्रतिपूर्ति नहीं की गई।

यूपीपीसीएल ने तथ्यों को स्वीकार करते हुए बताया (अक्टूबर 2016) कि डीपीआर को संशोधित करने का उद्देश्य और मुख्य कारण योजना के उद्देश्य की प्राप्ति हेतु कार्यों को सम्मिलित करना था।

उच्च विभव लाइनों के परिवर्तन हेतु अल्प प्राविधान

2.1.32 केन्द्रीय विद्युत प्राधिकरण (सीआईए) ने लाइन हानियों को न्यूनतम किये जाने के लिये एचटी/एलटी लाइनों हेतु 1:1 के आदर्श अनुपात की संस्तुति की थी। लेखापरीक्षा के संज्ञान में आया कि 42 शहरों में से 17 शहरों की डीपीआर में एलटी लाइनों और एचटी लाइनों के 0.25:1 के अनुपात को 0.96:1 के अनुपात में परिवर्तित किया जाना प्रस्तावित था। अतः डिस्काम्स ने, यह तथ्य जानते हुए कि अधिक एचटी लाइनों से एटी एण्ड सी हानियाँ न्यूनतम होती हैं, डीपीआर में एचटी लाइनों का अल्प प्रावधान किया था; इसलिए एमओपी को प्रस्तुत करी गयी डीपीआर त्रुटिपूर्ण थी।

यूपीपीसीएल ने बताया (अक्टूबर 2016) कि डिस्काम्स ने सम्बन्धित क्षेत्रों में एटी एण्ड सी हानियों को कम किये जाने हेतु इनकी साध्यता की सीमा तक वास्तविक आवश्यकतानुसार एचटी/एलटी लाइनों का निर्धारण और संस्थापन किया था। उत्तर मान्य नहीं था क्योंकि यह तथ्य शेष रहा कि एटी एण्ड सी हानियों में कमी लाये जाने हेतु योजना में यथा प्रावधानित सीआईए की संस्तुतियों के अनुसार डीपीआर तैयार नहीं करी गई थी।

बिना उचित सर्वेक्षण के डीपीआर की तैयारी के कारण परिहार्य व्यय

2.1.33 11 केवी फीडर्स/एलटी लाइनों इत्यादि की अतिभारिता कम करके शीर्षोपरि वैद्युत प्रणाली को भूमिगत वैद्युत प्रणाली में परिवर्तन द्वारा एटी एण्ड सी हानियों को कम करने के उद्देश्य से आर-एपीडीआरपी योजना के अन्तर्गत ललितपुर नगर की डीपीआर ₹ 18.01 करोड़ की तैयार करी गई थी। उसी दौरान, डीवीवीएनएल के निदेशक मण्डल (बीओडी) ने उच्च एटी एण्ड सी हानियों को घटाने के लिए जीओयूपी की योजना के अन्तर्गत समरूप कार्य के क्षेत्र (जैसा कि आर-एपीडीआरपी में सम्मिलित था) की एक डीपीआर ₹ 46.14 करोड़ की अनुमोदित करी (नवम्बर 2015)।

इस प्रकार, डीपीआर आर-एपीडीआरपी योजना के अन्तर्गत कार्यों के क्षेत्र का निर्धारण करने के लिए उचित सर्वेक्षण करने के बाद तैयार नहीं की गई थी, जिसके परिणामस्वरूप एटी एण्ड सी हानियों में कमी लाये जाने के उद्देश्य को प्राप्त किये जाने हेतु ₹ 46.14 करोड़ का अतिरिक्त व्यय हुआ।

यूपीपीसीएल ने बताया (अक्टूबर 2016) कि भूमिगत वैद्युत प्रणाली हेतु व्यय का प्रावधान पृथक डीपीआर में किया गया था जिसका शतप्रतिशत वित्त-पोषण जीओयूपी द्वारा किया गया था और कार्य के उद्देश्य एवं क्षेत्र दोनों डीपीआर में भिन्न-भिन्न थे। उत्तर स्वीकार्य नहीं था क्योंकि आर-एपीडीआरपी योजना के अन्तर्गत भी समान उद्देश्यों के साथ एकसमान कार्य प्रस्तावित थे जोकि इस तथ्य को इंगित करता था कि आर-एपीडीआरपी की डीपीआर में कार्य के क्षेत्र को बिना उचित सर्वेक्षण और नियोजन के सम्मिलित किया गया था।

डीपीआर की तैयारी में परिहार्य व्यय

2.1.34 योजना के दिशानिर्देशों के अनुसार, भाग-बी के प्रकरण में परामर्शदाता की नियुक्ति वैकल्पिक थी और परामर्शदाता की सेवा की लागत का वित्त-पोषण योजना के अन्तर्गत नहीं किया जाना था। अग्रेतर, पीएफसी ने डीपीआर का प्रारूप तैयार किया था जिसमें वेब-पोर्टल के माध्यम से सीधे डाटा भरा जाना था।

लेखापरीक्षा के संज्ञान में आया कि तीन डिस्काम्स²¹ ने डीपीआर की तैयारी हेतु ₹17.39 करोड़ की लागत से परामर्शदाताओं की सेवायें ली थीं। लेखापरीक्षा ने यह भी देखा कि प्रतिदर्श जाँचे गये शहरों की सभी डीपीआर स्वयं डिस्काम्स द्वारा पायी गई कमियों के कारण संशोधित करी गई थीं (जुलाई 2014)। संशोधित डीपीआर में सम्मिलित किये गये मात्राओं के विवरण (बीओक्यू) तदर्थ आधार पर और बिना सर्वेक्षण के देखे गये। जब डिस्काम्स के एसईज द्वारा कार्यस्थल का सर्वेक्षण कराया गया तो मर्दों की मात्राओं में (-) 100 प्रतिशत से 6400 प्रतिशत के भारी विचलन पाये गये। इस प्रकार, परामर्शदाताओं द्वारा तैयार करी गई डीपीआर ज्यादा उपयोगी नहीं थी और अन्ततः डिस्काम्स के अभियन्ताओं द्वारा अन्तिमीकृत की गई बीओक्यू के आधार पर कार्य का सम्पादन किया गया। इसलिए, डिस्काम्स स्वयं डीपीआर तैयार कर सकते थे एवं परामर्शदाताओं की सेवायें किराये पर लेने पर ₹ 17.39 करोड़ का भुगतान करने से बचा जा सकता था।

यूपीपीसीएल ने बताया (अक्टूबर 2016) कि कार्य हेतु विशेषज्ञ सेवायें लेने के लिये परामर्शदाताओं की नियुक्ति आवश्यक थी। वितरण के विद्यमान तंत्र की आवश्यकताओं को ध्यान में रखते हुए डीपीआर को अधिक वास्तविक बनाये जाने हेतु डिस्काम्स के अधिकारियों ने परामर्शदाताओं से समन्वय स्थापित किया था। उत्तर स्वीकार्य नहीं था क्योंकि परामर्शदाताओं द्वारा तैयार की गई डीपीआर त्रुटिपूर्ण थीं और कार्यों को अन्ततः सम्बन्धित एसई द्वारा सम्पादित कराये गये सर्वेक्षण के आधार पर सम्पादित कराया गया।

कार्यों का क्रियान्वयन

2.1.35 वितरण तंत्र के सुदृढीकरण के कार्य (परियोजनायें), सम्बन्धित डिस्काम मुख्यालय पर सर्किल वार खुली निविदा के माध्यम से चयनित विभिन्न टर्नकी ठेकेदारों (टीकेसी) को दिये गये। सम्बन्धित सर्किल के एसई जो मुख्य कार्यकारी अधिकारी (सीईओ) भी थे, टीकेसी द्वारा क्रियान्वित किये गये कार्यों के भुगतान एवं अपने सम्बन्धित अधिकारिता क्षेत्र में भाग-बी के क्रियान्वयन के अनुश्रवण हेतु उत्तरदायी थे।

योजना के भाग-बी को 167 शहरों में ₹ 6,915.57 करोड़ की स्वीकृत लागत से लागू किया गया था जिसमें से ₹ 3,556.24 करोड़ प्राप्त हो गया था तथा मार्च 2016 तक ₹ 3,239.12 करोड़ व्यय किया गया था। नमूना जाँच किये गये 42 शहरों²² की परियोजनाओं की स्वीकृत लागत ₹ 5,042.96 करोड़ थी जिसमें से ₹ 1,857.64 करोड़ प्राप्त हुआ था और मार्च 2016 तक 48.06 प्रतिशत भौतिक प्रगति के साथ ₹ 1,760.19 करोड़ व्यय किया गया था। चयनित 42 शहरों में से मार्च 2015 तक मात्र एक शहर इटावा की परियोजना पूर्ण की गई थी।

परियोजनाओं के क्रियान्वयन में पायी गयी कमियों की चर्चा नीचे करी गई है:

समय अतिरेक के कारण लागत अतिरेक

2.1.36 बयालीस शहरों के सम्बन्ध में कार्य, परियोजनाओं की स्वीकृति की तिथि से 33 से 63 महीनों²³ के विलम्ब से टीकेसी को प्रदान (अगस्त 2012 से फरवरी 2015) किये गये (परिशिष्ट-2.1.8)।

लेखापरीक्षा के संज्ञान में आया कि 42 शहरों में से 33 शहरों के कार्य टीकेसी को डीपीआर की स्वीकृति की तिथि से 18 से 45 महीनों²⁴ के विलम्ब से दिये गये जबकि परियोजनाओं के क्रियान्वयन हेतु अनुमन्य कुल समय मात्र 18 माह (निष्पादित अनुबन्ध

42 शहरों में से 33 शहरों के कार्य टीकेसी को डीपीआर की स्वीकृति की तिथि से 18 से 45 माह के विलम्ब से प्रदान करे गये थे। इसके परिणामस्वरूप, कार्य के क्षेत्र में विचलन एवं ₹ 737.88 करोड़ की लागत वृद्धि हुई

²¹ एमवीवीएनएल, पीवीवीएनएल और डीवीवीएनएल।

²² योजना के भाग-बी को एक शहर जो कि नोएडा है में क्रियान्वित नहीं किया गया।

²³ परियोजनाओं की स्वीकृति की तिथि से छः माह छोड़ते हुये आगणित।

²⁴ डीपीआर की स्वीकृति की तिथि से तीन माह छोड़ते हुये आगणित।

के अनुसार) था। इसके परिणामस्वरूप, कार्यों के क्षेत्र में विचलन और ₹ 737.88 करोड़ की लागत वृद्धि हुई (परिशिष्ट-2.1.9)।

यूपीपीसीएल ने बताया (अक्टूबर 2016) कि डिस्कांम्स के नियंत्रण के बाहर के कारणों से विलम्ब हुआ और लागत अतिरेक चरणबद्ध क्रियान्वयन के कारण था। उत्तर स्वीकार्य नहीं था क्योंकि विलम्ब, डीपीआर की त्रुटिपूर्ण तैयारी जिसके कारण आगे संशोधन हुये और डिस्कांम्स द्वारा निविदाओं के अन्तिमीकरण में अत्यधिक समय लिये जाने के कारण था।

निविदा के अन्तिमीकरण में विलम्ब के कारण हानि

2.1.37 एमवीवीएनएल ने लखनऊ शहर (डीपीआर अक्टूबर 2011 में अनुमोदित थी) के कार्यों के लिये निविदा, अन्तराल अवधि के दौरान पूर्व निष्पादित कार्यों पर विचार किये बिना मई 2013 में आमंत्रित किया था। फरवरी 2014 तक दरों की वैधता वाली वित्तीय बोली अगस्त 2013 में खोली गई थी। तथापि, प्रबन्धन ने पूर्व में क्रियान्वित ₹ 309.29 करोड़ मूल्य के कार्यों की मात्रा को घटाने का निर्णय लिया (मार्च 2014) और टीकेसी को शेष कार्यों को मोलभाव की एल-1 दर ₹ 590.66 करोड़²⁵ पर क्रियान्वित करने का प्रस्ताव दिया (अप्रैल 2014)। फर्म ने अगस्त 2013 की दरों पर कार्य को करने से इन्कार कर दिया क्योंकि परियोजना को उद्धृत दरों पर क्रियान्वित करना असाध्य हो रहा था। परिणामस्वरूप, एमवीवीएनएल को जून 2014 में कार्य की पुनः निविदा करनी पड़ी और कार्य ₹ 724.99 करोड़ में उसी फर्म को परन्तु उच्चतर दरों पर दिया गया (अक्टूबर 2014)। इस प्रकार, निविदा के अन्तिमीकरण में देरी के कारण, एमवीवीएनएल को कार्य को उच्चतर दरों पर क्रियान्वित करवाना पड़ा जिसके परिणामस्वरूप योजना पर ₹ 134.33 करोड़ (₹ 724.99 करोड़-₹ 590.66 करोड़) का अतिरिक्त वित्तीय भार पड़ा।

यूपीपीसीएल ने बताया (अक्टूबर 2016) कि निविदा में मोलभाव की ₹ 899.95 करोड़ की एल-1 दर डीपीआर की स्वीकृत लागत ₹ 590.66 करोड़ के सापेक्ष 52.36 प्रतिशत उच्च थी, अतः दरें अनुमोदित नहीं करी गई थी। उत्तर स्वीकार्य नहीं था क्योंकि एमवीवीएनएल ने टीकेसी द्वारा उद्धृत दरों की वैधता अवधि के अन्दर ही कार्य प्रस्तावित नहीं किया था और कार्य को उसी फर्म को स्वीकृत लागत से 22.74 प्रतिशत उच्चतर दरों पर दिया था।

वैध बैंक गारंटी (बीजी) प्राप्त करने में विफलता से हानि

2.1.38 अनुबन्ध के नियम एवं शर्तों के अनुसार, पीयूवीवीएनएल द्वारा मोबलाइजेशन अग्रिम और निष्पादन गारंटी के सापेक्ष किसी अनुसूचित बैंक की बैंक गारंटी प्राप्त करनी थी। अग्रतर, केन्द्रीय सतर्कता आयोग (सीवीसी) के दिशानिर्देश (दिसम्बर 2007) में प्रावधानित है कि बीजी का सत्यापन स्वीकृति से पहले करवाना चाहिए।

लेखापरीक्षा के संज्ञान में आया कि अनुबन्ध के समय (फरवरी 2013) पीयूवीवीएनएल के नोडल अधिकारी (अधीक्षण अभियन्ता) ने निष्पादन गारंटी एवं मोबलाइजेशन अग्रिम के सापेक्ष एक गैर बैंकिंग वित्तीय कम्पनी²⁶ (एनबीएफसी) की ₹ 14.32 करोड़ की बीजी टीकेसी²⁷ से, बैंक से सत्यापित करवाये बिना स्वीकार कर लिया। टीकेसी कार्य को संतोषजनक रूप से क्रियान्वित नहीं कर रहा था; इसलिए, पीयूवीवीएनएल ने बीजी बैंक के समक्ष प्रस्तुत (मई 2015) की परन्तु नकली होने के कारण इनका भुगतान नहीं हो सका। बीजी नकली होने के कारण अनुबन्ध समाप्त (जुलाई 2015) कर दिया गया। इस प्रकार, आवश्यक बीजी के अभाव में, ₹ 14.32 करोड़ की धनराशि की वसूली नहीं की जा सकी।

एमवीवीएनएल, दरों की वैधता अवधि में कार्य को टीकेसी को प्रस्तावित करने में असफल रहा जिसके परिणामस्वरूप योजना पर ₹ 134.33 करोड़ का अतिरिक्त वित्तीय भार पड़ा

बिना सत्यापन कराये एनबीएफसी के बीजी स्वीकार करने के परिणामस्वरूप पीयूवीवीएनएल को ₹ 14.32 करोड़ की हानि हुई

²⁵ मोलभाव की एल-1 दर ₹ 590.66 करोड़ (₹ 899.95 करोड़-₹ 309.29 करोड़)।

²⁶ चार्टर्ड मरकेन्टाइल एम0बी0 लिमिटेड।

²⁷ बीको लॉरी लिमिटेड।

यूपीपीसीएल ने बताया (अक्टूबर 2016) कि पीयूवीवीएनएल की वित्तीय हानि की क्षतिपूर्ति हेतु हर तरह के सुधारात्मक एवं उपचारात्मक उपाय/कदम उठाये गये थे। उत्तर संतोषजनक नहीं था क्योंकि टीकेसी के विरुद्ध किसी भी विशिष्ट कार्यवाही से लेखापरीक्षा को अवगत नहीं कराया गया। तथ्य शेष रहा कि पीयूवीवीएनएल को, एनबीएफसी की बीजी को स्वीकृति के समय बिना उनका सत्यापन कराये स्वीकार करने की वजह से हानि हुई जिसके लिए पीयूवीवीएनएल के चूककर्ता/उत्तरदायी अधिकारी के विरुद्ध कोई कार्यवाही नहीं की गई।

अग्रेतर, एमवीवीएनएल में भी इसी फर्म ने चूक की थी। हालांकि, एमवीवीएनएल के क्षेत्राधिकार से सम्बन्धित किसी भी शहर का ठेकेदारों से प्राप्त बीजी/पीबीजी का अभिलेख लेखापरीक्षा को उपलब्ध नहीं कराया गया।

ठेकेदार को उच्च दर अनुमन्य करके अनुचित लाभ

2.1.39 योजना के दिशानिर्देशों के अनुसार, भाग-बी के कार्यों में, स्वीकृत लागत में 10 प्रतिशत की भिन्नता तथा कार्यों की मात्रा में 20 प्रतिशत की भिन्नता अनुमन्य थी।

लेखापरीक्षा के संज्ञान में आया (सितम्बर 2015) कि डीवीवीएनएल के नोडल अधिकारी (अधीक्षण अभियन्ता) ने ठेकेदार द्वारा प्रस्तुत इटावा शहर के (मार्च 2015 में पूर्ण) क्रियान्वित आगणन में 14 मदों में स्वीकृत दरों से उच्च दरें अनुमन्य की। अतिरिक्त भुगतान की क्षतिपूर्ति, कुल क्रियान्वित लागत को स्वीकृत डीपीआर लागत के अन्दर रखते हुए छः मदों की मात्रा कम करके की गई। इस प्रकार, टीकेसी को ₹ 4.53 करोड़ का अनुचित लाभ पहुँचाया गया।

डीवीवीएनएल ने इटावा शहर में टीकेसी को ₹ 4.53 करोड़ का अनुचित लाभ, क्रियान्वित आगणन की 14 मदों में स्वीकृत दरों से उच्च दरें अनुमन्य करके, पहुँचाया

यूपीपीसीएल ने बताया (अक्टूबर 2016) कि उल्लिखित दरें कार्यानुसार थीं न कि मदानुसार। सामान्यतः किसी कार्य के क्रियान्वयन के दौरान कार्यस्थल की आवश्यकतानुसार मदों में भिन्नता हुई। उत्तर स्वीकार्य नहीं था क्योंकि अनुबन्ध के अन्तर्गत क्रियान्वित किये जाने वाले कार्य की लागत उसमें दिये मदानुसार दरों पर आधारित थी। इसलिए, ठेकेदारों को भुगतान अनुबन्ध के अनुसार करना चाहिए था।

लाइनों के निर्माण पर निष्कल व्यय

2.1.40 आरएपीडीआरपी, भाग-बी के अन्तर्गत कन्नौज शहर की डीपीआर में उपरिगामी लाइन के निर्माण की लागत ₹ 7.94 करोड़ सम्मिलित थी। टीकेसी ने 47 प्रतिशत उपरिगामी लाइनों का निर्माण किया और ₹ 3.10 करोड़ (मार्च 2015 तक) का व्यय किया। परन्तु, अप्रैल 2015 में कार्य बन्द कर दिया गया क्योंकि जीओयूपी ने, बिना कोई कारण बताये, उपरिगामी विद्युत प्रणाली को आरएपीडीआरपी के बजाय जीओयूपी की त्वरित आर्थिक विकास योजना के अन्तर्गत भूमिगत प्रणाली में परिवर्तित कराने का निर्णय (अप्रैल 2015) लिया। हालांकि, डीवीवीएनएल के निदेशक मण्डल ने शहर की राजनैतिक संवेदनशीलता को परिवर्तन का कारण बताते हुए अप्रैल 2015 में योजना के लिए डीपीआर तैयार की। इस प्रकार, कन्नौज शहर के लिए उपरिगामी लाइनों के निर्माण के समय अनुचित योजना के परिणामस्वरूप ₹ 3.10 करोड़ का निष्कल व्यय उपरिगामी लाइनों के निर्माण पर हुआ।

कन्नौज शहर में उपरिगामी लाइनों के निर्माण, जिसे भूमिगत प्रणाली में परिवर्तन के कारण मार्च 2015 में बन्द कर दिया गया, पर ₹ 3.10 करोड़ का व्यय निष्कल हो गया

यूपीपीसीएल ने बताया (अक्टूबर 2016) कि आरएपीडीआरपी योजना के अन्तर्गत तथा बाद में दूसरी योजना में जीओयूपी से प्राप्त 100 प्रतिशत पूँजी से विद्युत प्रणाली को भूमिगत करने में किया गया व्यय विभिन्न उद्देश्यों के साथ फलदायी रहा। उत्तर मान्य नहीं था क्योंकि यदि डीवीवीएनएल तथा जीओयूपी ने प्रारंभिक चरण पर ही भूमिगत प्रणाली/केबिल को बिछाने का कार्य नियोजित कर लिया होता तो उपरिगामी लाइनों के निर्माण पर हुए व्यय को टाला जा सकता था। अग्रेतर, राजनैतिक संवेदनशीलता की प्रकृति जिसके कारण उपरिगामी लाइनों को भूमिगत लाइनों से प्रतिस्थापित किया गया, स्पष्ट नहीं थी।

ठेकेदारों को अवसंरचना उपलब्ध कराने में विलम्ब

2.1.41 दिशानिर्देशों के अनुसार, डिस्कॉम्स को अन्य कोई अवसंरचना या सुविधाएँ जो कि ठेकेदारों के कार्यक्षेत्र में न हो जैसे भूमि, पोल लोकेशन आदि की समय से उपलब्धता सुनिश्चित करनी थी।

लेखापरीक्षा के संज्ञान में आया कि छः शहरों²⁸ में (कार्य सितम्बर 2012 से जनवरी 2015 के दौरान आवंटित किये गये), डिस्कॉम्स अब तक (मार्च 2016) टीकेसी को 20 उपकेन्द्रों के लिए भूमि, कार्य प्रदान करने की तिथि से 14 से 37 महीनों के उपरान्त भी उपलब्ध कराने में विफल रहा। इसके परिणामस्वरूप भाग-बी के कार्यों के पूर्ण होने में असामान्य विलम्ब हुआ। पाँच शहरों के संयुक्त भौतिक निरीक्षण के परिणामों से भी इसकी पुष्टि हुई जैसा कि प्रस्तर 2.1.43 में वर्णित है।

यूपीपीसीएल ने बताया (अक्टूबर 2016) कि इस तरह के वृहत विद्युत वितरण प्रणाली के पुनर्गठन के कार्यों में भूमि/संरचना अथवा सुविधाओं की उपलब्धता समय से सुनिश्चित नहीं की जा सकी। उत्तर स्वीकार्य नहीं था क्योंकि समय से सम्बन्धित अवसंरचना उपलब्ध कराने के लिए डिस्कॉम्स उत्तरदायी थे। इस तथ्य की पुष्टि लाभार्थी डिस्कॉम्स के सीईओ को प्रश्नावली जारी कर सम्पादित किये गये सर्वेक्षण में लेखापरीक्षा द्वारा प्राप्त प्रतिक्रिया से भी हुई।

सम्बन्धित कार्य पूर्ण न होने के कारण निष्फल व्यय

2.1.42 योजना के भाग-बी के अन्तर्गत कार्यकलापों को इस प्रकार नियोजित करना था कि मुख्य कार्य एवं सम्बन्धित कार्य समय से पूर्ण हो। योजना के अन्तर्गत उपकेन्द्रों का निर्माण, वर्तमान उपकेन्द्रों के अतिभार कम करने तथा उपभोक्ताओं को आपूर्ति विद्युत की गुणवत्ता में सुधार के लिए नियोजित किया गया था। चार शहरों²⁹ में, लेखापरीक्षा के संज्ञान में आया कि छः उपकेन्द्रों का निर्माण ₹ 14.13 करोड़ व्यय करके किया गया परन्तु उनको वर्तमान लाइनों से ही ऊर्जाकृत (मार्च 2016) किया गया क्योंकि नियोजित सम्बन्धित लाइनों का निर्माण पूर्ण नहीं हुआ था। इस प्रकार, वांछित लाइनों का समय से पूर्ण न होने के कारण, ₹ 14.13 करोड़ के व्यय के उपरान्त भी योजना का अतिभार कम करने तथा गुणवत्तापूर्ण विद्युत उपलब्ध कराने का उद्देश्य प्राप्त नहीं किया जा सका। पाँच शहरों के संयुक्त भौतिक निरीक्षण के परिणामों से इसकी और भी पुष्टि हुई जैसा कि प्रस्तर 2.1.43 में वर्णित है।

योजना का अतिभार कम करने तथा गुणवत्तापूर्ण विद्युत उपलब्ध कराने का उद्देश्य, ₹ 14.13 करोड़ के व्यय के उपरान्त भी, सम्बन्धित लाइनों के समय से पूर्ण न होने के कारण प्राप्त नहीं किया जा सका

यूपीपीसीएल ने बताया (अक्टूबर 2016) कि सामान्यतः सम्बन्धित लाइन स्थापित करने का कार्य साथ में ही नियोजित की गई थी परन्तु अन्य कारणों से व्यावहारिक रूप में पिछड़ गयी थी। उत्तर स्वीकार्य नहीं था क्योंकि सम्बन्धित लाइनों के पूर्ण होने में विलम्ब डिस्कॉम्स के स्तर पर पर्याप्त नियोजन के अभाव को दर्शाती थी। परिणामस्वरूप, अतिभारिता में कमी एवं गुणवत्तापूर्ण विद्युत आपूर्ति को प्राप्त नहीं किया जा सका।

परियोजनाओं का संयुक्त भौतिक निरीक्षण

2.1.43 बयालीस जाँच परीक्षित शहरों में से पाँच शहरों के छः 33/11 केवी उपकेन्द्रों का संयुक्त भौतिक निरीक्षण किया गया। संयुक्त भौतिक निरीक्षण के प्रेक्षण, जैसा कि प्रस्तर 2.1.41 तथा 2.1.42 में वर्णित है, निम्नवत् है:


- लखनऊ शहर में, दो उपकेन्द्रों का निरीक्षण किया गया। एक उपकेन्द्र (सुगामऊ) पूर्ण पाया गया परन्तु सम्बन्धित लाइन निर्मित नहीं थी। दूसरे उपकेन्द्र (प्रियदर्शनी कालोनी) के मामले में, डिस्कॉम्स द्वारा अवसंरचना उपलब्ध करानी थी; डिस्कॉम्स द्वारा

²⁸ लखनऊ, फिरोजाबाद, झाँसी, जौनपुर, वाराणसी एवं इलाहाबाद।

²⁹ लखनऊ, सुल्तानपुर, हापुड़ एवं मथुरा।

भूमि एवं भवन समय से उपलब्ध नहीं कराये गये, इसलिए, उपकेन्द्र को पूर्ण नहीं किया जा सका, जैसा की निम्न चित्रों में देखा जा सकता है।

लखनऊ में अपूर्ण उपकेन्द्र



सम्बन्धित लाइन के पूर्ण हुए बिना उपकेन्द्र का निर्माण, लखनऊ (सुगामऊ)



निर्माणधीन उपकेन्द्र भवन, लखनऊ (प्रियदर्शनी कालोनी)

यूपीपीसीएल ने बताया (अक्टूबर 2016) कि 33/11 केवी सुगामऊ उपकेन्द्र नवम्बर 2015 से 33 केवी लाइन के एक स्रोत पर भारत था तथा 33 केवी लाइन के वैकल्पिक स्रोत के कार्य में वन विभाग द्वारा राईट ऑफ वे प्रदान नहीं करने से विलम्ब हुआ। अग्रेतर, 33/11 केवी प्रियदर्शनी उपकेन्द्र के कार्य में विलम्ब जिला प्रशासन द्वारा भूमि उपलब्ध कराने में देरी के कारण हुआ। तथ्य शेष रहा कि डिस्कॉम द्वारा सम्बन्धित लाइन का निर्माण नहीं किया गया साथ-साथ भूमि एवं भवन समय से उपलब्ध नहीं कराये गये।

असंतुलित करेन्ट तथा अतिभारित डीटी

2.1.44 बयालीस शहरों के स्वीकृत डीपीआर के अनुसार, अतिभारिता कम करने एवं वर्तमान डीटी के असंतुलित करेन्ट को नियमित करने के लिये 7,496 डीटी स्थापित करने का प्राविधान था। जिसके विरुद्ध, योजना के अन्तर्गत मार्च 2016 तक 4,493 डीटी स्थापित किये गये।

लेखापरीक्षा के संज्ञान में आया कि जाँच परीक्षित शहरों में, एमडीएस में मार्च 2016 तक अद्यतन 31,875 डीटी में से, 8,164 डीटी (25 प्रतिशत) में असंतुलित करेन्ट पाया गया तथा 1,001 डीटी (3.14 प्रतिशत) अतिभारित थे। इस प्रकार, योजना के अन्तर्गत अतिरिक्त डीटी स्थापित करने के उपरान्त भी अतिभारिता कम करने तथा करेन्ट संतुलित करने का उद्देश्य प्राप्त करना विफल रहा।

यूपीपीसीएल ने बताया (अक्टूबर 2016) कि असंतुलन तथा अतिभारिता मुख्यतः चोरी तथा कटिया संयोजनों के कारण रही। डिस्कॉम्स, अधिक सतर्कता, छापे तथा चोरी-रोधी तकनीक जैसे एबीसी तथा भूमिगत केबिल लगाकर, समस्या को नियंत्रित करने के प्रयास कर रहे थे। तथ्य शेष रहा कि डिस्कॉम्स, अतिरिक्त डीटी स्थापित करने के उपरान्त भी, अतिभारिता को कम करने तथा करेन्ट को संतुलित करने में असफल रहे।

उपकेन्द्रों के स्थान तथा क्षमता में अनुमोदन के बिना परिवर्तन

2.1.45 डिस्कॉम्स द्वारा 10 शहरों के 18 उपकेन्द्रों का निर्माण तथा आवर्धन उन स्थानों पर किया जा रहा था जिनका प्रावधान अनुमोदित डीपीआर में नहीं था। चूँकि डीपीआर विशिष्ट स्थानों पर उपकेन्द्रों के लिये अनुमोदित थी, इसलिए, उपकेन्द्र के लिये स्थानों एवं क्षमता में परिवर्तन के मामले में, डिस्कॉम्स को एमओपी से पूर्व स्वीकृति लेनी चाहिए थी जिससे कि उसके द्वारा किये गये व्यय योजना के अन्तर्गत प्रतिपूर्ति के लिए अर्ह हो

जाते। अननुमोदित स्थानों के उपकेन्द्रों पर किये गये ₹ 27.89 करोड़ का व्यय अस्वीकार किया जाना सम्भाव्य था तथा डिस्कॉम्स को उसका वहन स्वयं के संसाधनों से करना पड़ सकता है।

यूपीपीसीएल ने बताया (अक्टूबर 2016) कि विद्युत वितरण भार आधारित था और न कि स्थान एवं नाम आधारित; इसलिये, क्रियान्वयन के दौरान कार्य में प्रस्तावित डीपीआर से वृहद स्थितिगत एवं मात्रात्मक परिवर्तन अपरिहार्य थी। उत्तर स्वीकार्य नहीं था क्योंकि डीपीआर में स्वीकृत सभी कार्य स्थान विशिष्ट थे जिनका डिस्कॉम्स द्वारा अनुपालन किया जाना चाहिये था।

परियोजना का समयपूर्व समापन

2.1.46 कन्नौज शहर के भाग-बी का कार्य टीकेसी को ₹ 15.04 करोड़ में प्रदान किया (सितम्बर 2012) गया था। इस बीच (मार्च 2015), डीवीवीएनएल की बीओडी ने जीओयूपी की योजना के अन्तर्गत शहर की वर्तमान उपरिगामी विद्युत प्रणाली (एचटी/एलटी लाइनों) को भूमिगत विद्युत प्रणाली में परिवर्तित करने के प्रस्ताव को अनुमोदन दिया और जिसे जीओयूपी द्वारा अनुमोदित (अप्रैल 2015) कर दिया गया।

लेखापरीक्षा के संज्ञान में आया कि मई 2015 में बिना नोडल एजेंसी के लिखित सहमति के डीवीवीएनएल द्वारा आरएपीडीआरपी योजना का कार्य समय से पूर्व रोक दिया गया। इस प्रकार, दिशानिर्देशों के प्रावधानों के अनुसार डीवीवीएनएल को ₹ 9.83 करोड़ (ब्याज ₹ 2.23 करोड़ सहित) नोडल एजेंसी को वापस करना होगा।

यूपीपीसीएल ने बताया (अक्टूबर 2016) कि डीवीवीएनएल द्वारा आरएपीडीआरपी योजना का कार्य समय से पूर्व रोक नहीं गया। अपितु लम्बित कार्यों के क्षेत्र को संशोधित किया गया ताकि उन अवसंरचनाओं जो कि प्रस्तावित भूमिगत केबलिंग के कार्यों के कारण व्यर्थ होंगी, के निर्माण पर आगे होने वाले निवेश का परिवर्जन हो सके। उत्तर स्वीकार्य नहीं था क्योंकि योजना के अन्तर्गत अनुमोदित कार्य नोडल एजेंसी की सहमति के बिना अपूर्ण छोड़ दिये गये थे।

उपभोक्ताओं के परिसर में मीटर स्थापित करने में विफलता

2.1.47 योजना के उद्देश्य की प्राप्ति सुनिश्चित करने एवं बिलिंग दक्षता में वृद्धि के लिए 100 प्रतिशत उपभोक्ताओं को मीटरयुक्त करने तथा इलेक्ट्रोमैकेनिकल मीटरों को प्रतिस्थापित करने का कार्य अनुमोदित डीपीआर के अनुसार करना था।

लेखापरीक्षा के संज्ञान में आया कि 42 जॉच परीक्षित शहरों के लिये निविदाएं अगस्त 2012 से अक्टूबर 2014 में प्रदान की गयीं जिन्हें 18 महीनों की निर्धारित समयावधि में पूर्ण करना था। योजना के अन्तर्गत 2,01,846 उपभोक्ता मीटर स्थापित किये जाने हेतु प्रस्ताव के विरुद्ध 31 मार्च, 2016 तक मात्र 68,371 मीटर (33.87 प्रतिशत) ही स्थापित किये जा सके। इस प्रकार, 100 प्रतिशत मीटरिंग के अभाव में, स्थायी आधार पर विशुद्ध एवं विश्वसनीय ऊर्जा लेखांकन करने का योजना का मूल उद्देश्य विफल रहा।

यूपीपीसीएल ने बताया (अक्टूबर 2016) कि कार्य प्रगति पर था एवं दिसम्बर 2016 तक पूर्ण किया जाना सम्भावित था। उत्तर स्वीकार्य नहीं था क्योंकि निर्धारित समयावधि की समाप्ति के उपरान्त भी डिस्कॉम्स मीटर स्थापित करने में विफल रहे एवं विस्तारित अवधि (मई 2017) में 100 प्रतिशत मीटरिंग पूर्ण करने की कोई निश्चित योजना भी सूचित नहीं की।

कैपैसिटर बैक्स स्थापित करने में विफलता

2.1.48 कैपैसिटर बैक्स (सीबी) की स्थापना करेन्ट एवं वोल्टेज को नियमित कर पावर फैक्टर में सुधार करती है तथा विद्युत हानि से बचत करती है। पूर्व उत्तर प्रदेश राज्य विद्युत परिषद ने आंकलित किया (जुलाई 1993) था कि 2.4 मेगावोल्ट एम्पियर

रिएक्टिव (एमवीएआर) क्षमता की एक सीबी की स्थापना करने से 0.118 एमयू विद्युत की प्रति वर्ष बचत होती है।

लेखापरीक्षा के संज्ञान में आया कि 42 शहरों में 1701.19 एमवीएआर क्षमता के सीबी स्थापित किये जाने थे परन्तु मार्च 2016 तक केवल 15 शहरों में 438.74 एमवीएआर (17 प्रतिशत) सीबी ही स्थापित किए जा सके। इस प्रकार, सभी शहरों में सीबी स्थापना में विलम्ब के परिणामस्वरूप प्रति वर्ष ₹ 287.88 करोड़ मूल्य की 73.65 एमयू विद्युत का क्षय हुआ।

यूपीपीसीएस ने बताया (अक्टूबर 2016) कि स्थापना के कार्य प्रगति पर थे और विलम्ब कुछ तकनीकी कारक जैसे कई उपकेन्द्रों में स्थान की कमी, के कारण थी। उत्तर स्वीकार्य नहीं था क्योंकि उल्लिखित कमियों का निराकरण डिस्कॉम्स को ही करना था।

अनियमित मोबिलाइजेशन अग्रिम अवमुक्त करके अनुचित लाभ

2.1.49 सीवीसी के दिशानिर्देशों के प्रस्तर 17 (i) में प्रावधान था कि केवल चयनित कार्यों के लिये ही मोबिलाइजेशन अग्रिम की अनुमति देनी चाहिए एवं अग्रिम ब्याजयुक्त होना चाहिए जिससे ठेकेदार अनुचित लाभ नहीं ले सके। यूपीपीसीएल की बीओडी ने भी अगस्त 2013 में आदेश दिया कि मोबिलाइजेशन अग्रिम ब्याजयुक्त होना चाहिए।

लेखापरीक्षा के संज्ञान में आया कि अक्टूबर 2012 से जून 2015 के दौरान 21 शहरों से सम्बन्धित कार्यों के लिये डिस्कॉम्स के प्रबन्ध निदेशक तथा निदेशक (वित्त) ने ₹ 74.30 करोड़ का ब्याजमुक्त मोबिलाइजेशन अग्रिम टीकेसी को प्रदान किया। यह कृत्य न केवल सीवीसी के दिशानिर्देशों का एवं यूपीपीसीएल की बीओडी के आदेश का उल्लंघन था अपितु डिस्कॉम्स के वित्तीय हितों के विरुद्ध भी था, क्योंकि मोबिलाइजेशन अग्रिम योजना के अंतर्गत प्राप्त ब्याजयुक्त ऋण (11.5 प्रतिशत) से दिया गया था। इसके परिणामस्वरूप ₹ 12.75 करोड़ के ब्याज की हानि हुई।

डिस्कॉम्स के मोबिलाइजेशन अग्रिम से सम्बन्धित सीवीसी के दिशानिर्देशों के पालन में विफलता के परिणामस्वरूप ₹ 12.75 करोड़ के ब्याज की हानि हुई

यूपीपीसीएल ने बताया (अक्टूबर 2016) कि मोबिलाइजेशन अग्रिम निविदा के नियम एवं शर्तों के अनुसार कार्यदायी एजेंसियों को दिये गये थे, जिसकी वसूली भी अनुबन्ध के अनुसार की गई। उत्तर स्वीकार्य नहीं था क्योंकि ब्याजमुक्त मोबिलाइजेशन अग्रिम प्रदान करना सीवीसी के दिशानिर्देशों तथा यूपीपीसीएल की बीओडी के आदेशों का उल्लंघन था।

लेबर सेस की कटौती में विफलता

2.1.50 "भवन एवं अन्य सन्निर्माण कर्मकार कल्याण सेस अधिनियम, 1996" (अधिनियम), सपटित जीओयूपी के फरवरी 2010 में निर्गत आदेशों के प्रावधानों के अनुसार ठेकेदारों के बीजकों से परियोजना लागत का एक प्रतिशत की दर से लेबर सेस वसूल किया जाना था।

लेखापरीक्षा के संज्ञान में आया कि डिस्कॉम्स ने भाग-बी के अन्तर्गत 42 शहरों के लिये ₹ 5,228.37 करोड़ का अनुबन्ध टीकेसी के साथ किया एवं मार्च 2016 तक ठेकेदारों को ₹ 1,693.07 करोड़ का भुगतान किया। डिस्कॉम्स ने ₹ 16.93 करोड़ की देय राशि के विरुद्ध ₹ 16.33 करोड़ लेबर सेस की कटौती नहीं की जो कि सेस प्राधिकारियों को भेजना था। अधिनियम की धारा 8 के अनुसार यह दो प्रतिशत प्रतिमाह की दर से, सेस प्राधिकारियों को सेस भेजने में विलम्ब की अवधि के लिये, शास्ति ब्याज भी आकर्षित करेगा। साथ ही बीजकों से लेबर सेस की कटौती नहीं किये जाने से ठेकेदारों को अनुचित रूप से लाभ हुआ।

ठेकेदारों के बीजकों से लेबर सेस की कटौती करने में विफलता, जो कि सेस प्राधिकारियों को भेजी जानी थी, ने ठेकेदारों को ₹ 16.33 करोड़ की सीमा तक अनुचित रूप से लाभान्वित किया

यूपीपीसीएल ने बताया (अक्टूबर 2016) कि अधिनियम के प्रावधानों के अनुपालन के लिये सभी सीईओ को निर्देश दिये जा चुके। तथ्य शेष रहा कि ठेकेदारों के बीजकों से लेबर सेस की कटौती नहीं की गई।

सीवीसी के दिशानिर्देशों के उल्लंघन से पीएमसी को अनुचित लाभ

2.1.51 केन्द्रीय सतर्कता आयोग (सीवीसी) के दिशानिर्देश प्रावधान करते हैं कि परामर्शदाता का चयन पारदर्शी तरीके से प्रतिस्पर्धात्मक बोली द्वारा किया जाना चाहिए। यह अग्रेतर प्रावधान करता है कि परामर्शदाता को भुगतान मूल अनुबन्ध मूल्य के आधार पर होना चाहिए एवं कार्य की प्रगति से ससंबद्ध होना चाहिए।

● लेखापरीक्षा के संज्ञान में आया कि सीवीसी के दिशानिर्देशों का उल्लंघन करते हुये, योजना के भाग-बी के अन्तर्गत यूपीपीसीएल ने एकल निविदा के आधार पर 161 शहरों के लिए (डीपीआर मूल्य का 2 प्रतिशत तथा 1.67 प्रतिशत की दर से क्रमशः 155 शहरों के सम्बन्ध में तथा छः शहरों में) वैपकोस लिमिटेड को पीएमसी के रूप में नियुक्त किया (मई/जून 2011)। लेखापरीक्षा के संज्ञान में अग्रेतर यह आया कि पीयूवीवीएनएल ने तीन अन्य शहरों के पीएमसी कार्य के लिये खुली निविदा आमंत्रित किया (नवम्बर 2015) एवं डीपीआर लागत के 0.43 प्रतिशत की दर से फीडबैक इंफ्रा को कार्य प्रदान किया। इस खुली निविदा में, वैपकोस लिमिटेड भी सम्मिलित हुआ था और वह तकनीकी रूप से अयोग्य/अपात्र पाया गया था। इस प्रकार, यह देखा जा सका कि यूपीपीसीएल ने 161 शहरों में पीएमसी का कार्य तकनीकी रूप से अयोग्य फर्म को मुख्यतः एकल निविदा आधार पर 1.24 प्रतिशत से 1.57 प्रतिशत तक उच्च दर पर प्रदान किया। इसके परिणामस्वरूप ₹ 46.76 करोड़ का परिहार्य व्यय हुआ।

● लेखापरीक्षा के संज्ञान में आया कि पीएमसी (वैपकोस) के साथ किये गये अनुबन्ध में सीवीसी के दिशानिर्देशों का उल्लंघन करते हुये, स्थिर मासिक किशतों में भुगतान का प्रावधान था जो कि कार्य की प्रगति से ससंबद्ध नहीं था। इसके अतिरिक्त, नीयत समयावधि में कार्य पूर्ण नहीं करने के पश्चात् भी, परामर्शदाता का अनुबन्ध कुल डीपीआर लागत के 0.5 प्रतिशत की दर से मासिक किशतों के रूप में देय अतिरिक्त भुगतान पर, 15 महीनों के लिए विस्तारित कर दिया गया। इस प्रकार, कार्य की प्रगति से ससंबद्ध किये बिना अतिरिक्त भुगतान पर अनुबन्ध की वैधता बढ़ाने से पीएमसी को ₹ 6.17 करोड़ का अनुचित लाभ हुआ।

● लेखापरीक्षा के संज्ञान में आया कि तीन डिस्कॉम्स ने पीएमसी (वैपकोस) को परामर्श शुल्क का भुगतान मूल डीपीआर लागत के आधार पर किया परन्तु डीवीवीएनएल ने, सीवीसी के दिशानिर्देशों का उल्लंघन करते हुये, पीएमसी को सशोधित डीपीआर लागत के आधार पर भुगतान किया, जो कि उच्चतर था। इसके परिणामस्वरूप पीएमसी को ₹ 0.92 करोड़ का अतिरिक्त भुगतान हुआ।

यूपीपीसीएल ने बताया (अक्टूबर 2016) कि परामर्शदाता का गुणात्मक मूल्यांकन अत्यन्त कठिन था एवं प्रबन्धन द्वारा वैपकोस को, एक सरकारी उपक्रम होने के कारण, उपयुक्त पाया गया और योजना में वरीयता दी गई। अग्रेतर, समय विस्तार सम्पूर्ण अनुबन्ध के लिये प्रदान किया गया था। उत्तर स्वीकार्य नहीं था क्योंकि खुली निविदा प्रक्रिया एक योग्य फर्म को प्रतिस्पर्धात्मक दरों पर कार्य प्रदान करने का विकल्प उपलब्ध कराता है एवं किसी प्रकार से एक सरकारी कम्पनी की भागीदारी प्रतिबन्धित नहीं करता। तथापि, निश्चित मासिक भुगतान को कार्य की प्रगति से ससंबद्ध करना चाहिए था।

निधि का विपथन

2.1.52 चतुष्पक्षीय अनुबन्ध के उपवाक्य 12(जी) में प्रावधान था कि डिस्कॉम्स को प्रदान की गई निधि को किसी अन्य योजना अथवा उद्देश्य के लिए विपथित नहीं की जानी चाहिये।

● लेखापरीक्षा के संज्ञान में आया कि योजना के अन्तर्गत ₹ 274.76 करोड़ की निधि डिस्कॉम्स को पीएफसी द्वारा अवमुक्त (मार्च 2011) की गई। इस निधि को, योजना के दिशानिर्देशों का उल्लंघन करते हुए, तत्काल विपथित किया गया एवं यूपीपीसीएल द्वारा विद्युत क्रय में इसका प्रयोग किया गया। यूपीपीसीएल द्वारा प्रयोग किये गये

सीवीसी के दिशानिर्देशों के विपरीत पीएमसी का अनुबन्ध, अतिरिक्त भुगतान को कार्य की प्रगति से ससंबद्ध किये बिना, विस्तारित करने के फलस्वरूप पीएमसी को ₹ 6.17 करोड़ की सीमा तक अनुचित लाभ हुआ

₹ 274.76 करोड़ में से, डिस्कॉम्स को पाँच वर्षों के बाद भी ₹ 33.79 करोड़ वापस प्राप्त नहीं हो सके।

अग्रेतर, डिस्कॉम्स ने यूपीपीसीएल द्वारा प्रयोग किये गये उपरोक्त ऋण निधि पर देय ₹ 131.09 करोड़ के ब्याज का दावा भी नहीं किया गया।

● योजना के दिशानिर्देशों के अनुसार, अनुबन्ध की वैधता अवधि के दौरान उपभोक्ता आधार में बढ़ोत्तरी के कारण बढ़ी हुई मात्रा/कार्य की नयी मदों को डिस्कॉम्स द्वारा वहन किया जाना था। लेखापरीक्षा के संज्ञान में आया कि दो शहरों³⁰ के मामले में, योजना के दिशानिर्देशों के प्रावधानों का उल्लंघन करते हुये, पीवीवीएनएल ने ₹ 41.92 करोड़ के प्रणाली सुदृढीकरण एवं सुधार के कार्य आरएपीडीआरपी निधि से कराये।

यूपीपीसीएल ने तथ्य को स्वीकार करते हुये बताया (अक्टूबर 2016) कि चूँकि निधि डिस्कॉम्स के पास निरुपयोगी पड़ी थी इसलिए इसका उपयोग उनके द्वारा किया गया। डिस्कॉम्स को निधि का हस्तान्तरण, जब और जैसे आवश्यकता पड़ी, किया गया। हालाँकि, तथ्य शेष रहा कि योजना की अपेक्षाओं के विरुद्ध, उन उद्देश्यों के लिए निधि का विपथन किया गया जो उन उद्देश्यों से भिन्न थे जिनके लिए यह अवमुक्त किया गया था।

अर्जित ब्याज एवं वसूल की गयी शास्ति योजना निधि में जमा न किया जाना

2.1.53 योजना के अन्तर्गत प्राप्त निधि पर अर्जित ब्याज को योजना निधि में जमा किया जाना चाहिये था अथवा भविष्य में निर्गत की जाने वाली निधि से समायोजित कर लेना चाहिये था। भाग-ए एवं भाग-बी के अन्तर्गत अप्रयुक्त आरएपीडीआरपी निधि पर अर्जित (मार्च 2016 तक) ₹ 31.31 करोड़ का ब्याज और आईटीआईए पर एमवीवीएनएल द्वारा आरोपित (मार्च 2016 तक) ₹ 0.96 करोड़ की शास्ति का समायोजन पीएफसी से मांगे गये प्रतिपूर्ति दावे में नहीं किया गया।

यूपीपीसीएल ने बताया (अक्टूबर 2016) कि कुल अर्जित ब्याज निर्दिष्ट बैंक खातों में जमा किया गया था। पीएफसी द्वारा मांग किये जाने पर सभी आवश्यक एवं उपयुक्त समायोजन सुनिश्चित किया जायेगा। उत्तर स्वीकार्य नहीं था क्योंकि जीओआई से प्रतिपूर्ति दावे की मांग के समय ही इसे समायोजित कर लिया जाना चाहिये था।

अनुश्रवण तथा गुणवत्ता नियंत्रण

2.1.54 योजना की दिशानिर्देशों के अनुसार, राज्य में योजना के क्रियान्वयन का अनुश्रवण वितरण सुधार समिति (डीआरसी) के द्वारा किया जाना था जो कि संचालन समिति को योजना से सम्बन्धित प्रस्ताव को अंग्रेषित करने एवं माइलस्टोन एवं लक्ष्यों की प्राप्ति के अनुश्रवण के लिए गठित की गयी थी। डिस्कॉम्स के मण्डल स्तर पर, योजना के क्रियान्वयन के अनुश्रवण के लिए एसई उत्तरदायी थे। योजना के अनुश्रवण में देखी गयी त्रुटियों की चर्चा निम्नवत की गई है :

अनुश्रवण का अभाव

2.1.55 प्रमुख सचिव, ऊर्जा विभाग, जीओयूपी की अध्यक्षता में यूपीपीसीएल/डिस्कॉम्स के नौ सदस्यों को सम्मिलित कर मई 2009 में डीआरसी का गठन किया गया। डीआरसी द्वारा प्रत्येक द्वितीय माह के अन्तिम सप्ताह में बैठक करना अपेक्षित था। डीआरसी का गठन दर्शाता था कि यह इस प्रकार किया गया था कि यूपीपीसीएल के स्तर पर योजना के क्रियान्वयन का अनुश्रवण नियमित आधार पर हो सके एवं किसी भी त्रुटि के लिये सुधारात्मक कार्यवाही यथाशीघ्र की जा सके।

लेखापरीक्षा के संज्ञान में आया कि डीआरसी द्वारा मई 2009 से मार्च 2016 के दौरान अपेक्षित 41 बैठकों के विरुद्ध कुल 14 बैठकें आयोजित की गयीं एवं यह बैठकें

³⁰ सहारनपुर एवं मुशदाबाद।

संचालन समिति को अग्रोषित किये जाने वाले प्रस्ताव पर केवल विचार करने के लिये आयोजित की गयी थीं। यह दर्शाता था कि डीआरसी ने योजना के अन्तर्गत माइलस्टोन्स एवं लक्ष्यों की प्राप्ति के अनुश्रवण पर पर्याप्त ध्यान नहीं दिया। योजना के कार्य, यथोचित अनुश्रवण के अभाव में, राज्य में प्रारम्भ होने के सात से अधिक वर्ष बीत जाने के उपरान्त भी पूर्ण नहीं किये जा सके।

अग्रोतर, लेखापरीक्षा के संज्ञान में आया कि मंडल स्तर (डिस्कॉम्स में) पर एसई/सीईओ द्वारा टीकेसी के प्रतिनिधि एवं परामर्शदाता के साथ मासिक आधार पर आयोजित की गयी बैठकों के कार्यवृत्त अभिलिखित नहीं किये गये, जिसके कारण अनुश्रवण बैठकों में सीईओ द्वारा सुझाई गयी सुधारालमक कार्यवाही, यदि कोई हो, एवं उनके विरुद्ध कृत कार्यवाही का परीक्षण लेखापरीक्षा में नहीं हो सका।

यूपीपीसीएल ने बताया (अक्टूबर 2016) कि प्रगति का अनुश्रवण करने के लिए डीआरसी समिति की बैठकें यूपीपीसीएल स्तर पर सभी डिस्कॉम्स के लिए आयोजित की गयीं। अग्रोतर, सीईओ स्तर के साथ-साथ डिस्कॉम्स स्तर पर भी नियमित रूप से बैठकें आयोजित की गयीं एवं सम्बन्धित अधिकारियों द्वारा बैठकों के कार्यवृत्त भी निर्गत किये गये। उत्तर स्वीकार्य नहीं था क्योंकि अपेक्षित संख्या में बैठकें नहीं आयोजित की गयीं एवं संचालन समिति को अग्रोषित किये जा रहे प्रस्तावों पर केवल विचार के लिए बैठकों को आयोजित किया गया। लेखापरीक्षा को एसई स्तर पर आयोजित की गयी बैठकों के कार्यवृत्त के समर्थन में अभिलेख नहीं उपलब्ध कराया गया।

गुणवत्ता नियंत्रण का अभाव

2.1.56 अनुबन्ध के उपवाक्य 9.1 के अनुसार, ठेकेदार द्वारा क्रय की गयी सामग्री लेखांकन के उद्देश्य से डिस्कॉम्स के सम्बन्धित भण्डार खण्ड के निकटतम भण्डार केन्द्र से होते हुये ली जानी थी एवं सामग्री को सीधे टीकेसी के भण्डार में पहुँचाना था। डिस्कॉम्स ने अनुबन्ध में, टीकेसी द्वारा क्रय की गयी सामग्री की प्राप्ति के समय, गुणवत्ता जाँच के लिये कोई प्रावधान नहीं किया। गुणवत्ता जाँच के लिये किसी तंत्र के अभाव में टीकेसी द्वारा अद्योमानक सामग्री के प्रयोग की सम्भावना से इन्कार नहीं किया जा सकता।

यूपीपीसीएल ने बताया (अक्टूबर 2016) कि परियोजना में किये गये कार्य/प्रयोग की गयी सामग्री की गुणवत्ता से समझौता नहीं किया गया एवं हर मौके पर वांछित गुणवत्ता सुनिश्चित की गयी थी। उत्तर स्वीकार्य नहीं था क्योंकि डिस्कॉम्स द्वारा समग्री की प्राप्ति के समय गुणवत्ता जाँच के लिये तंत्र विकसित नहीं किया गया था।

निष्कर्ष

लेखापरीक्षा का निष्कर्ष है कि :

- योजना के भाग-ए के अन्तर्गत, राज्य में योजना के प्रारम्भ से सात वर्ष से अधिक व्यतीत हो जाने के उपरान्त भी डिस्कॉम्स आईटी समर्थित प्रणाली स्थापित करने में विफल रहे। भाग-ए के कार्यों पर ₹ 508.01 करोड़ का व्यय करने के उपरान्त भी, तकनीकी रूप से कमजोर आईटीआईए की नियुक्ति एवं यथोचित नियोजन तथा आईटीआईए से सामंजस्य में अभाव के कारण, योजना का लाभ प्राप्त नहीं किया जा सका;
- कार्यदायी संस्था को कार्य का क्षेत्र स्पष्ट करने में विफलता के कारण, चार से अधिक वर्षों के व्यतीत हो जाने के उपरान्त भी स्काडा के कार्य में प्रगति नहीं हो सकी। इसके अतिरिक्त, नोडल एजेन्सी (पीएफसी) की सहमति के बिना कार्य का क्षेत्र कम कर दिया गया। इस प्रकार, डिस्कॉम्स, सात से अधिक वर्षों के व्यतीत हो जाने के उपरान्त भी, सुदूर संचालन के द्वारा प्रणाली की विश्वसनीयता में सुधार करने में विफल रहे;

- योजना के भाग-बी के अन्तर्गत, डिस्कॉम्स योजना के दिशानिर्देशों के अनुसार डीपीआर तैयार करने में विफल रहे एवं कार्य का समय से क्रियान्वयन सुनिश्चित नहीं कर सके। डीपीआर के तैयार करने में, योजना के दिशानिर्देशों, सीवीसी के निर्देश एवं वित्तीय औचित्यता के सिद्धान्तों का पालन नहीं किया गया। इसके परिणामस्वरूप, योजना के भाग-बी के कार्य, जनवरी 2010 से छः से अधिक वर्ष व्यतीत हो जाने के उपरान्त भी केवल 56.65 प्रतिशत की भौतिक प्रगति प्राप्त कर सके; एवं
- डीआरसी/डिस्कॉम्स योजना के अन्तर्गत माइलस्टोन्स एवं लक्ष्यों की प्राप्ति के अनुश्रवण में विफल रहे। अग्रेतर, योजना की प्रगति का अनुश्रवण नहीं किया जा सका क्योंकि सीईओ स्तर पर आयोजित बैठकों के अभिलेखित कार्यवृत्त उपलब्ध नहीं थे। इस प्रकार, योजना के भाग-ए, स्काडा एवं भाग-बी के अन्तर्गत प्राप्त ₹ 4,110.70 करोड़ ऋण का ₹ 2,332.58 करोड़³¹ के अनुदान में परिवर्तन अनुमन्य नहीं होगा एवं योजना का क्रियान्वयन मार्च 2017 तक विस्तारित समयावधि में भी सम्भव प्रतीत नहीं होता।

संस्तुतियां

लेखापरीक्षा संस्तुति करता है कि:

- योजना के भाग-ए के संबंध में, डिस्कॉम्स को योजना के दिशानिर्देशों के अनुसार डीपीआर तैयार करना एवं कार्य का क्रियान्वयन सुनिश्चित करना चाहिए एवं समय से आईटी समर्थित प्रणाली की स्थापना सुनिश्चित करने के लिए तकनीकी रूप से योग्य आईटीआईए की नियुक्ति करना चाहिये तथा योजना के उद्देश्यों की प्राप्ति श्रेष्ठ नियोजन के द्वारा एवं परामर्शदाता तथा आईटीआईए के साथ अनुश्रवण करके करना चाहिये;
- स्काडा को योजना के दिशानिर्देशों के अनुसार कड़ाई से एवं योजना से लाभ प्राप्त करने के लिए कार्य के क्षेत्र में कमी किये बिना क्रियान्वित करना डिस्कॉम्स के लिए आवश्यक है;
- डिस्कॉम्स को डीपीआर तैयार करने एवं योजना के भाग-बी के अन्तर्गत परामर्शदाता की नियुक्ति करने के लिए दिशानिर्देशों के प्रावधानों एवं समय सीमा का पालन करने की आवश्यकता है। डिस्कॉम्स ने योजना के प्रावधानों एवं सीवीसी के दिशानिर्देशों के भी पालन करने की आवश्यकता है; एवं
- योजना के अन्तर्गत माइलस्टोन्स एवं लक्ष्यों के अनुश्रवण के लिए डीआरसी नियमित बैठकें आहूत करे। डिस्कॉम्स अनुश्रवण के लिए की गयी बैठकों के कार्यवृत्तों को भी, देखी गयी/इंगित की गयी कमियों पर उपचारात्मक कार्यवाही सुनिश्चित करने के लिए, अभिलेखित करे।

31 ₹ 554.46 करोड़ का अनुदान (भाग-ए एवं स्काडा के मामले में ऋण राशि का 100 प्रतिशत जो कि क्रमशः ₹ 474.50 करोड़ एवं ₹ 79.96 करोड़ है) एवं ₹ 1,778.12 करोड़ का अनुदान (भाग-बी के मामले में प्राप्त ₹ 3,556.24 करोड़ ऋण का 50 प्रतिशत)।

2.2 उत्तर प्रदेश राजकीय निर्माण निगम लिमिटेड की विद्युत शाखा की कार्यात्मकता पर निष्पादन लेखापरीक्षा

कार्यकारी सारांश

उत्तर प्रदेश राजकीय निर्माण निगम लिमिटेड (कम्पनी) सिविल और विद्युत कार्य सम्पादित करता है। 26 विद्युत इकाइयों (इकाइयों) द्वारा ₹ 4,006.83 करोड़ के 957 विद्युत कार्य सम्पादित किये गये। आठ इकाइयों ने, जिनकी लेखापरीक्षा में नमूना जाँच की गई, ₹ 2,303.95 करोड़ मूल्य के 481 कार्य सम्पादित किया जिनमें से ₹ 804.56 करोड़ की लागत पर 273 कार्य पूर्ण किये गये और 208 कार्य प्रगति पर थे जिन पर 2011-12 से 2015-16 के दौरान ₹ 1499.39 करोड़ का व्यय हुआ था।

महत्वपूर्ण लेखापरीक्षा परिणामों की चर्चा नीचे की गयी है:

- कम्पनी ने उत्तर प्रदेश पावर ट्रान्समिशन कार्पोरेशन लिमिटेड (यूपीपीटीसीएल)/ऊर्जा वितरण कम्पनियों (डिस्कॉम्स) द्वारा प्रदत्त उपकेन्द्रों/केबिल बिछाने के 88 कार्य सम्पादित किया। इनमें से, एक महीने से चार साल और चार महीने तक के विलम्ब के साथ मार्च 2016 के अंत तक 42 कार्य पूर्ण कर लिए गये और 46 कार्य प्रगति पर थे। कार्यों के पूर्ण होने में विलम्ब होने के परिणामस्वरूप, 88 कार्यों पर व्यय की गई ₹ 1,155.12 करोड़ की धनराशि विलम्बित अवधि के लिए अवरुद्ध रही। क्रियान्वयन की धीमी गति का मुख्य कारण ग्राहकों द्वारा समय पर धन अवरुद्ध करने के बावजूद उपठेकेदारों द्वारा कार्यस्थल पर मानवशक्ति की अपर्याप्त तैनाती, था। लेखापरीक्षा द्वारा लाभार्थी सर्वे के दौरान इन तथ्यों की पुष्टि ग्राहकों द्वारा की गई।

अन्य निक्षेप कार्यों के विद्युत कार्यों से सम्बन्धित ₹ 867.30 करोड़ मूल्य के 83 कार्यों के पूर्ण होने की अवधि उल्लिखित नहीं थी एवं इनको क्रियान्वित करने में दो वर्ष से 13 वर्ष का समय लगा।

(प्रस्तर 2.2.9, 2.2.19, 2.2.28, 2.2.36 और 2.2.37)

- दरों की विवेकपूर्णता सुनिश्चित करने में विफल रहने के कारण, कम्पनी ने उच्च दरों पर उपठेकेदारों से अनुबन्ध करके ₹ 78.55 करोड़ का परिहार्य व्यय किया एवं 2011-12 से 2015-16 के दौरान उच्च दरों पर सामग्री क्रय के कारण ₹ 3.71 करोड़ का अतिरिक्त व्यय किया जिससे इसके ग्राहकों अर्थात डिस्कॉम्स, यूपीपीटीसीएल और सरकारी विभागों पर वित्तीय भार पड़ा।

(प्रस्तर 2.2.20, 2.2.38 और 2.2.39)

- केन्द्रीय सतर्कता आयोग (सीवीसी) के दिशानिर्देश (अक्टूबर 1997, अप्रैल 2007 और फरवरी 2011) प्रावधान करते हैं कि मोबिलाइजेशन अग्रिम देने का प्रावधान निविदा प्रपत्र में स्पष्ट रूप से उल्लिखित होना चाहिए। जहाँ यह दिया जाना है, यह ब्याज सहित होना चाहिए। कम्पनी के महाप्रबंधकों, वित्तीय सलाहकार और वित्तीय नियंत्रक द्वारा सीवीसी के प्रावधानों का अनुपालन सुनिश्चित करने में विफल रहने के कारण और कम्पनी के मैनुअल में उल्लिखित उनके द्वारा जाँच के अभाव में, आठ इकाइयों के परियोजना प्रभारियों द्वारा उपठेकेदारों को ₹ 142.03 करोड़ का अनियमित ब्याज रहित मोबिलाइजेशन अग्रिम देने में परिणत हुआ जिससे ₹ 21.90 करोड़ के ब्याज की हानि हुई।

(प्रस्तर 2.2.21)

- इकाइयों ने, मैनुअल और जीएफआर के प्रावधानों का उल्लंघन करते हुए उपकेन्द्रों के दो कार्य बिना निविदा आमन्त्रित किये उपठेकेदारों को और 81 अन्य कार्य बिना उचित निविदा प्रणाली का अनुपालन किये ही प्रदान कर दिया। अग्रेतर, इकाइयों ने 2011-12 से 2015-16 के दौरान बिना खुली निविदा आमन्त्रण के आपूर्ति आदेश के

उत्तर प्रदेश सरकार (जीआरपी) और सरकारी विभाग/उपक्रम, कम्पनी को भवन निर्माण का कार्य लागत पर सेंट्रल जोइकर निधिप कार्यों के रूप में सौंपते हैं। कम्पनी प्रत्यक्ष लागत पर 12.5 प्रतिशत सेंट्रल अर्जित करता है। यह भावी ग्राहकों द्वारा स्थित अभियांत्रिक कार्यों को करने के उद्देश्य से किया गया था।

राज्य सरकार के पूर्णतः स्वामित्व वाली कम्पनी के रूप में विद्युतीय स्थापन सहित 2.2.1 उत्तर प्रदेश राजकीय निर्माण निगम लिमिटेड (कम्पनी) का निगमन, मई 1975 में

प्रस्तावना

(प्रस्ताव 2.2.49)

• आठ इकाइयों ग्राहकों को कार्य हस्तान्तरित करने के उपरान्त ग्राहकों के खाले बन्द करने में विकल रही जिससे ₹10.77 करोड़ की अव्ययित शेष राशि सम्बन्धित ग्राहकों को वापस नहीं की जा सकी।

(प्रस्ताव 2.2.16)

• भूजल के प्रावधानों के उल्लंघन में आठ इकाइयों ने 116 कार्यों पर प्राप्त निधियाँ से ₹ 59.33 करोड़ का अधिक व्यय किया।

(प्रस्ताव 2.2.13)

• कार्य बिना तकनीकी स्वीकृति प्राप्त के प्रारम्भ किये गये। जबकि 106 कार्यों की तकनीकी स्वीकृतियाँ कार्य आरम्भ करने के पश्चात् एक माह से 15 वर्षों तक के विभिन्न से प्राप्त की गयीं, 241 कार्यों में छः माह से 18 वर्ष अतीत होने के उपरान्त अभी तक (मार्च 2016) यह प्राप्त नहीं की गयी।

(प्रस्ताव 2.2.12)

• कम्पनी ने प्रबन्ध निदेशक/निदेशक मण्डल की अनुमति प्राप्त किये बिना 10 से 30 प्रतिशत की निधारित सीमा के विकरुद्ध 33.17 से 56.51 प्रतिशत कार्य उपलब्धियों के माध्यम से किया/नियंत्रित करवाया।

(प्रस्ताव 2.2.9)

• कम्पनी लक्ष्यों को शैतिक रूप में निर्धारण एवं अनुश्रवण करने में विकल रही। अतः, इसने फील्ड इकाइयों से इनपुट प्राप्त किए बिना वित्तीय लक्ष्य निर्धारित किये कर्षांक 15 से 18 अंशों में से छः से 13 अंशों ने 2011-12 से 2015-16 के दौरान आवश्यक संवनाएँ प्रेषित नहीं किया।

(प्रस्ताव 2.2.37)

• कम्पनी ने प्राकलन में परिवर्तनना अवधि के लिए लागत वृद्धि हेतु प्रावधान करने के उच्च स्तरीय तकनीकी समिति के निर्णय को लागू नहीं किया जिसके परिणामस्वरूप 54 कार्यों के प्रकरणाँ में ₹ 216.16 करोड़ का लागत अतिरेक हुआ।

(प्रस्ताव 2.2.32)

• संयुक्त शैतिक सत्यापन से प्रदर्शित हुआ कि तीन इकाइयों वार्षिक आवश्यकता के अनुसार सामग्री की सही मात्रा का आकलन करने में असफल रही। परिणामस्वरूप, पाँच उपकेंद्रों के निर्माण में वार्षिक आवश्यकता से छः से 88 प्रतिशत अधिक ₹ 55.22 लाख मूल्य के कर्दोल कौबल, पावर कौबल और कंडक्टर खरीदे गये।

(प्रस्ताव 2.2.27 और 2.2.42)

द्वारा ₹ 19.67 करोड़ का क्रय और ₹ 173.25 करोड़ के 68 कार्य कार्यादेशों के माध्यम से किया/नियंत्रित किया।

31 मार्च 2016 को समाप्त हुए वर्ष के लिये सार्वजनिक क्षेत्र के उपक्रमों पर लेखापरीक्षा प्रतिवेदन

आमंत्रित खुली निविदा में शामिल होकर निविदा कार्य भी प्राप्त करती है। कम्पनी मुख्य रूप से डीसीयू पद्धति¹ पर कार्य करती है, इसके अलावा, यह उपठेकेदारों को सब लेटिंग करके भी कार्य सम्पादित करती है।

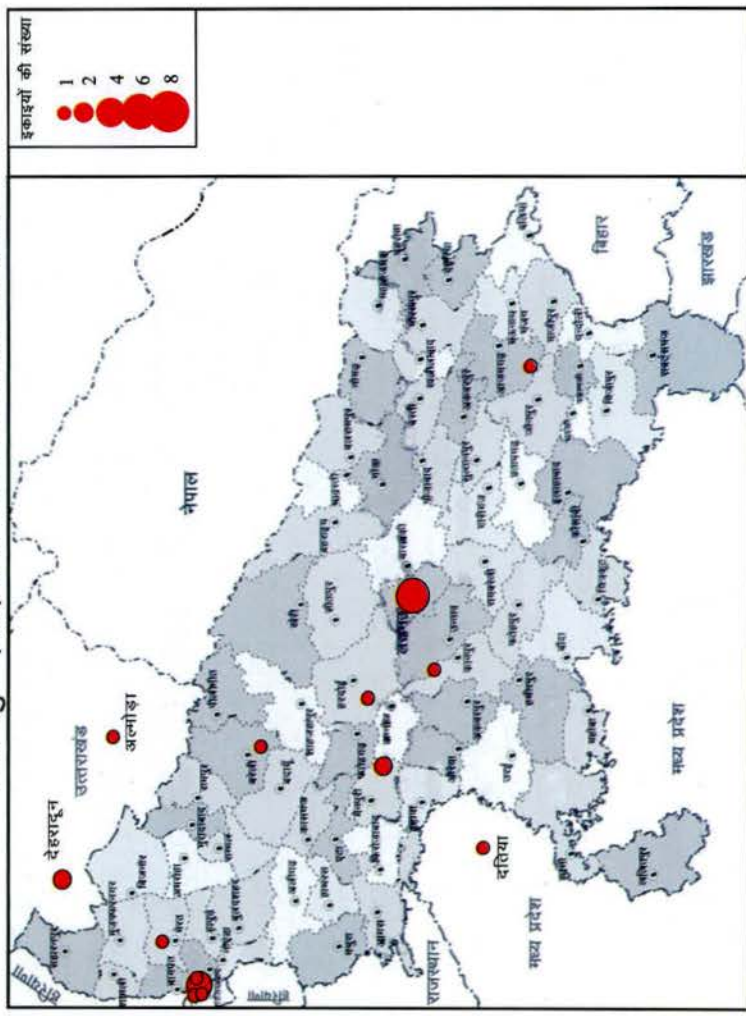
कम्पनी ने 2011-12 से 2015-16 के दौरान ₹ 18,816.43 करोड़ के सिविल और विद्युत कार्य सम्पादित किये। 26 विद्युत इकाइयों (इकाइयों) ने ₹ 4,006.83 करोड़ के 957 कार्य सम्पादित किए जो कुल सम्पादित कार्य का 21.29 प्रतिशत था। इसमें से, ₹ 3,989.64 करोड़ (99.57 प्रतिशत) के 948 कार्य निक्षेप कार्यों के रूप में प्राप्त किए और ₹ 17.19 करोड़ (0.43 प्रतिशत) के नौ कार्य खुली निविदा में सहभागिता कर प्राप्त किए। इन 957 विद्युत कार्यों में से, कम्पनी ने ₹ 3,272.43 करोड़ (81.67 प्रतिशत) के 934 कार्य डीसीयू पद्धति पर और ₹ 734.40 करोड़ (18.33 प्रतिशत) के 23 कार्य उपठेकेदार को सबलेटिंग के माध्यम से सम्पादित किये। वर्तमान निष्पादन लेखापरीक्षा कम्पनी की विद्युत शाखा के निष्पादन का मूल्यांकन करने के लिए की गई।

संगठनात्मक ढांचा

2.2.2 कम्पनी का प्रबंधन उत्तर प्रदेश सरकार द्वारा नियुक्त प्रबंध निदेशक (एमडी) सहित अध्यक्ष और सात निदेशकों को समाहित करने वाले संचालक मण्डल (बीओडी) में निहित है। प्रबंध निदेशक कम्पनी का मुख्य कार्यकारी होता है, जो कम्पनी के दिन प्रतिदिन के कार्यों को मुख्यालय पर एक मुख्य वास्तुविद, एक वित्तीय परामर्शदाता और आउट अतिरिक्त महाप्रबंधक (एजीएम) तथा फील्ड में 12 अतिरिक्त अंचलीय एजीएम की सहायता से देखता है। विद्युत कार्यों का क्रियान्वयन 26 इकाइयों (जैसा कि चार्ट 2.2.1 में प्रदर्शित है) द्वारा प्रत्येक परियोजना प्रबन्धक की प्रमुखता में चार अंचलीय एजीएम (विद्युत) के पर्यवेक्षण में किया जाता है।

चार्ट 2.2.1

26 विद्युत इकाइयों के स्थान को दर्शाता मानचित्र



- 1 विभागीय निर्माण इकाई (डीसीयू) पद्धति के अन्तर्गत, कम्पनी सामग्री क्रय करती है और क्रय समितियों द्वारा संस्तुत दरों पर श्रमशक्ति (पीस रेटेड वर्कर्स) लगाती है।
- 2 एजीएम (कार्मिक), एमजीएम (वाणिज्यिक), एजीएम (तकनीकी, परामर्शी और यांत्रिक), एजीएम (डिजाइन), एजीएम (अनुबन्ध), एजीएम (शिकायत), एजीएम (विधिक) और एजीएम (दावा)।

कम्पनी की विद्युत शाखा का संगठनात्मक ढाँचा परिशिष्ट-2.2.1 में दिखाया गया है।

लेखापरीक्षा के उद्देश्य

2.2.3 निष्पादन लेखापरीक्षा यह सुनिश्चित करने के लिए सम्पादित की गई थी कि क्या:

- विद्युत कार्यों का नियोजन और वित्तीय प्रबंधन विवेकपूर्ण और विहित नियमों एवं प्रक्रियाओं के अनुरूप था;
- विद्युत कार्य कम्पनी के कार्यकारी मैनुअल (मैनुअल) और जीओयूपी द्वारा जारी आदेशों के अनुरूप मितव्ययिता पूर्ण, दक्षता पूर्ण एवं प्रभाविकता पूर्ण ढंग से कार्यान्वित किए गए; एवं
- आन्तरिक नियंत्रण और अनुश्रवण तंत्र पर्याप्त, दक्ष और प्रभावी थे।

लेखापरीक्षा की कसौटियाँ

2.2.4 निष्पादन लेखापरीक्षा के लेखापरीक्षा उद्देश्यों की प्राप्ति हेतु विचार की गई लेखापरीक्षा कसौटियाँ प्राप्त की गई :

- कम्पनी के मैनुअल के प्रावधानों, जीओयूपी/कम्पनी द्वारा समय-समय पर निर्गत आदेशों से;
- जीओयूपी की वित्तीय हस्तपुस्तिका (एफएचबी) के प्रावधानों, सामान्य वित्तीय नियमों (जीएफआर) एवं केन्द्रीय सतर्कता आयोग (सीवीसी) के दिशानिर्देशों से;
- प्रबंधन द्वारा तैयार किए गए बजट प्रावधानों से;
- उत्तर प्रदेश लोक निर्माण विभाग (यूपीपीडब्ल्यूडी)/केन्द्रीय लोक निर्माण विभाग (सीपीडब्ल्यूडी)/उत्तर प्रदेश पॉवर कार्पोरेशन लिमिटेड (यूपीपीसीएल)/उत्तर प्रदेश पॉवर ट्रान्समिशन कार्पोरेशन लिमिटेड (यूपीपीटीसीएल) की दर अनुसूची से; और
- ग्राहकों के साथ निष्पादित अनुबन्धों के नियमों एवं शर्तों से।

लेखापरीक्षा का क्षेत्र एवं कार्यविधि

2.2.5 निष्पादन लेखापरीक्षा 2011-12 से 2015-16 के दौरान विद्युत कार्यों के क्रियान्वयन का मूल्यांकन करने के लिए अक्टूबर 2015 से अप्रैल 2016 के दौरान सम्पादित की गई। लेखापरीक्षा ने कम्पनी के मुख्यालय एवं 26 में से, स्तरीकृत यादृच्छिक सैम्पलिंग के आधार पर ₹ 2,303.95 करोड़ (57.50 प्रतिशत) टर्नओवर वाली चयनित आठ इकाइयों³ (31 प्रतिशत), के अभिलेखों का परीक्षण किया।

लेखापरीक्षा कसौटी के सन्दर्भ में लेखापरीक्षा उद्देश्यों को प्राप्त करने के लिए अपनाई गई कार्यविधि में, 21 जनवरी 2016 को आयोजित प्रवेश बैठक में प्रबंधन को लेखापरीक्षा उद्देश्यों से अवगत कराना, अभिलेखों का परीक्षण, पृच्छाओं का निर्गमन तथा प्रबंधन के साथ विमर्श सम्मिलित थे। इसके अतिरिक्त, लेखापरीक्षित इकाइयों द्वारा क्रियान्वित 10 विद्युत कार्यों का संयुक्त भौतिक सत्यापन किया गया और ग्राहकों से प्रतिपुष्टि प्राप्त की गई। शासन एवं प्रबंधन के साथ 22 अगस्त 2016 को समापन बैठक आयोजित की गई। लेखापरीक्षा आपत्तियों से संबंधित प्रबंधन के उत्तर अगस्त 2016 और सितम्बर 2016 में प्राप्त हुए थे जिस पर निष्पादन लेखापरीक्षा को अंतिमीकृत करते समय समुचित रूप से विचार किया गया। शासन का उत्तर प्रतीक्षित था (अक्टूबर 2016)।

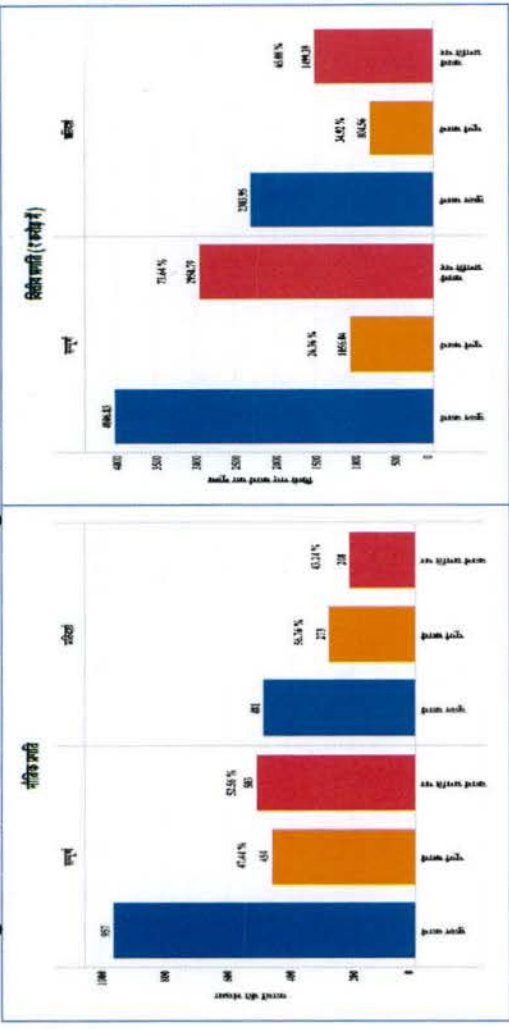
3 इकाई 18 लखनऊ, वाराणसी, इटावा, बरेली, जे0पी0 नगर/मेरठ, नई दिल्ली, हरिद्वार और परामर्शी इकाई गजियाबाद।

विद्युत कार्यों की भौतिक और वित्तीय प्रगति

2.2.6 2011-12 से 2015-16 के दौरान 26 इकाइयों द्वारा क्रियान्वित विद्युत कार्यों की और आठ चयनित इकाइयों द्वारा क्रियान्वित कार्यों की भौतिक और वित्तीय प्रगति का विवरण परिशिष्ट-2.2.2 (ए और बी) में दिया गया है। उसे चार्ट 2.2.2 में प्रदर्शित किया गया है।

चार्ट 2.2.2

सभी विद्युत इकाइयों और आठ चयनित विद्युत इकाइयों की भौतिक एवं वित्तीय प्रगति



जैसा कि चार्ट 2.2.2 में देखा जा सकता है, आठ चयनित इकाइयों के ₹ 2,303.95 करोड़ मूल्य के 481 कार्यों में से मात्र 273 कार्य ₹ 804.56 करोड़ की लागत पर पूरे किए गए और 208 कार्य प्रगति पर थे जिन पर ₹ 1,499.39 करोड़ का व्यय किया गया था। अग्रेतर, डिस्कॉम्स/यूपीपीटीसीएल द्वारा प्रदत्त उपकेन्द्रों और केबिल बिछाने के 88 कार्य (₹ 1,155.12 करोड़) और सरकारी विभागों द्वारा प्रदान किये गये अन्य निक्षेप कार्यों से सम्बन्धित 83 कार्य (₹ 867.30 करोड़) निष्पादन लेखापरीक्षा में विस्तृत जांच के लिए चयन किए गए।

लेखापरीक्षा परिणाम

2.2.7 लेखापरीक्षा के उद्देश्यवार परिणामों की चर्चा आगामी प्रस्तारों में की गई है।

नियोजन एवं वित्तीय प्रबंधन

2.2.8 कार्यों के क्रियान्वयन के लिये नियोजन और वित्तीय प्रबंधन में पायी गयी कमियों पर चर्चा आगामी प्रस्तारों में की गई है।

लक्ष्यों का निर्धारण और बजट तैयार करना

2.2.9 कम्पनी के मैन्युअल के प्रस्तर 1117 से 1125 में प्रावधानित है कि कम्पनी का मुख्यालय आगामी वित्तीय वर्ष के लिए बजट, फील्ड इकाइयों से प्रत्येक कार्य के संबंध में बार चार्ट एवं अपेक्षित निधि की उपलब्धता पर आधारित सूचना एकत्र करके तैयार करेगा। इन बार चार्टों से, आगामी वर्ष में क्रियान्वित किये जाने वाले प्रत्येक मद के विरुद्ध सामग्री की मात्रा और उनके क्रय के संभावित मूल्य की गणना की जानी थी। प्रत्येक वर्ष मार्च के महीने में निदेशक मण्डल (बीओडी) द्वारा बजट अनुमोदित किया जाएगा।

कम्पनी ने फील्ड इकाइयों से इनपुट प्राप्त किए बिना वित्तीय लक्ष्यों का निर्धारण किया

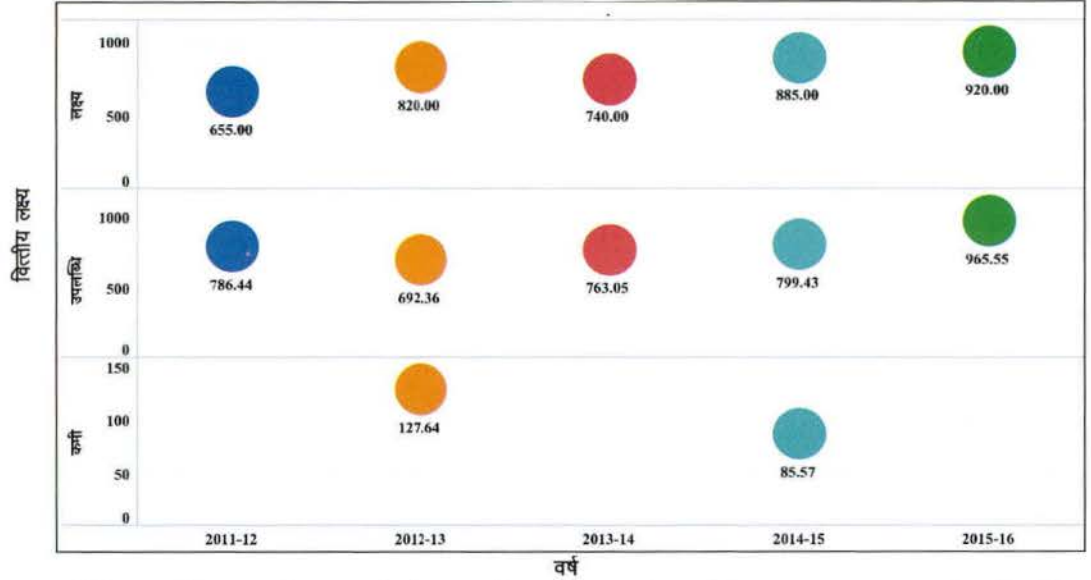
लेखापरीक्षा के संज्ञान में आया कि 2011-12 से 2015-16 के दौरान 15 से 18 अंचलों में से छः से 13 अंचलों की क्षेत्रीय इकाइयों ने मुख्यालय को आवश्यक सूचनाएँ उपलब्ध नहीं करायीं। इसलिए, सम्पूर्ण बजट, क्षेत्रीय इकाइयों से इनपुट प्राप्त किए बिना ही

कम्पनी के वित्तीय परामर्शदाता द्वारा तैयार और निदेशक मण्डल द्वारा अनुमोदित किए गए। अग्रेतर, मुख्यालय ने लक्ष्यों का भौतिक रूप से निर्धारण एवं अनुश्रवण नहीं किया।

2011-12 से 2015-16 के दौरान 26 इकाइयों (विद्युत) तथा आठ चयनित इकाइयों के वर्ष वार बजटीय लक्ष्यों एवं उपलब्धि की स्थिति परिशिष्ट-2.2.3 (ए और बी) में दी गई है। 26 इकाइयों (विद्युत) के लक्ष्यों एवं उपलब्धि की स्थिति चार्ट 2.2.3 में भी दर्शायी गई है।

चार्ट 2.2.3
26 विद्युत इकाइयों के वित्तीय लक्ष्य और उपलब्धियां

(₹ करोड़ में)



परिशिष्ट और उपर्युक्त चार्ट में यह देखा जा सकेगा कि 2015-16 तक पिछले पाँच वर्षों के दौरान, 2012-13 एवं 2014-15 के दौरान 26 इकाइयों के वित्तीय लक्ष्यों की प्राप्ति में 15.57 प्रतिशत और 9.67 प्रतिशत की अल्पता थी। जैसा कि लेखापरीक्षा में विश्लेषित किया गया, अल्पता का कारण था कि 2012-13 और 2014-15 के लिए निदेशक मण्डल ने विद्युत इकाइयों के वित्तीय लक्ष्यों को बिना किसी विस्तृत विश्लेषण के क्रमशः 25 प्रतिशत और 20 प्रतिशत बढ़ा दिए जबकि 2012-13 और 2013-14 के लिए सम्पूर्ण बजटरी वित्तीय लक्ष्य (सभी सिविल और विद्युत कार्य) 2014-15 में पिछले वर्ष की तुलना में 3.75 प्रतिशत की वृद्धि के साथ स्थिर थे।

प्रबंधन ने बताया (अगस्त 2016) कि अंचलीय कार्यालयों से प्राप्त डाटा के आधार पर लक्ष्यों को निर्धारित किया गया। अल्पता का मुख्य कारण ग्राहकों द्वारा निधि प्रदान करने में विलम्ब था जिसके परिणामस्वरूप कार्यों की प्रगति धीमी थी। उत्तर स्वीकार्य नहीं था क्योंकि उपलब्धि में अल्पता ग्राहकों से निधि के विलम्ब से प्राप्त होने के कारण नहीं था, क्योंकि 2011-12 से 2015-16 में अव्ययित निधियाँ ₹ 222.92 करोड़ से ₹ 343.60 करोड़ इकाइयों के पास पड़ी थीं, जैसा कि तालिका 2.2.3 में इंगित है। अग्रेतर, लेखापरीक्षा द्वारा किए गए लाभार्थी सर्वेक्षण में ग्राहकों द्वारा निधि के समय से अवमुक्त किये जाने की पुष्टि की गई।

श्रमशक्ति नियोजन

2.2.10 कम्पनी के मैनुअल के प्रस्तर 861 एवं 862 में इकाइयों में तकनीकी कर्मचारियों⁴ की संख्या टर्नओवर पर आधारित होने का उल्लेख था। लेखापरीक्षा के संज्ञान में आया कि 26 इकाइयों में 2011-12 से 2015-16 के दौरान टर्नओवर के आधार पर 388 से

⁴ स्थानीय अभियंता (आरई), सहायक स्थानीय अभियंता (एआरई), उपअभियंता (एसई)।

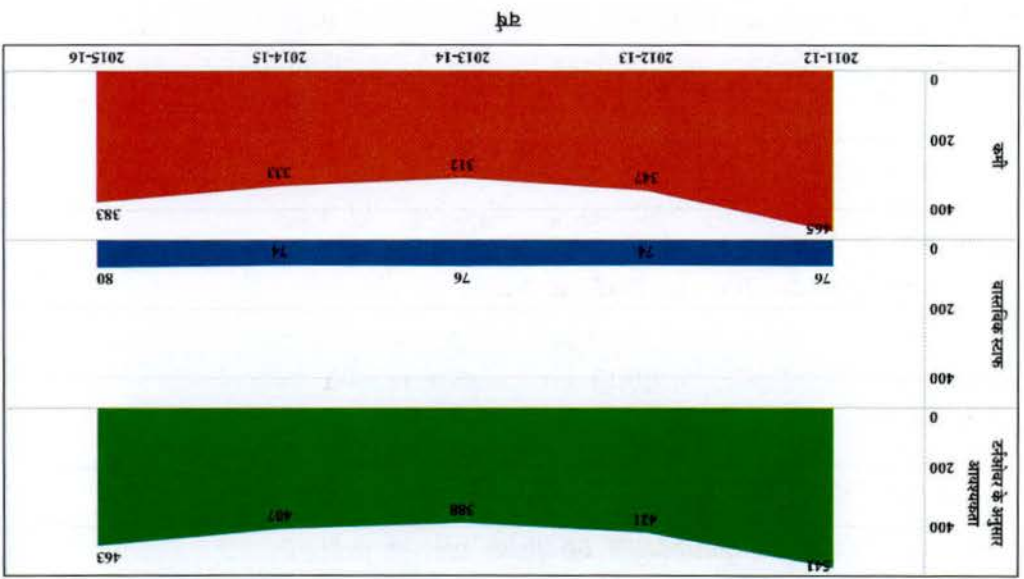
- 5 आधार वर्ष 1983 के साक्ष 2015-16 के अद्यतन मूल्य सूचकांक के अनुसार।
- 6 अतिरिक्त परियोजना प्रबंधकों।
- 7 स्थानीय अभियंतों।

2.2.13, 2.2.28 और 2.2.37 में चर्चा की गई है। स्वीकृति प्राप्त करने में और कार्यों को क्रियान्वित करने में विलम्ब हुआ, जैसा कि प्रस्ताव अपर्याप्त मानवशक्ति की तैनाती और इसकी अदक्ष उपयोग के परिणामस्वरूप, तकनीकी इकाइयों का अतिरिक्त प्रभार दिया गया, यद्यपि सात एपीएम एकल प्रभार में थे।

- छः इकाइयों दो एपीएम और चार आरई के अतिरिक्त प्रभार में थीं। चार आरई को बिना किसी लिखित कारण के, तैनाती में एपीएम की जगह आरई को वरीयता दी गई।
- यद्यपि एपीएम की कमी थी, इकाई में एक एपीएम नियुक्त था जहाँ पर तैनाती हेतु आरई अहं था। तीन इकाइयों में, जिसकी एएटी एपीएम की तैनाती हेतु अहं थी, इकाई में एक एपीएम नियुक्त था जहाँ पर तैनाती हेतु आरई अहं था।
- छः इकाइयों को परियोजना प्रबंधकों (पीएम) द्वारा संचालित करने की आवश्यकता थी लेकिन ये इकाइयों एपीएम (तीन इकाइयों) और आरई (तीन इकाइयों) के द्वारा संचालित की जा रही थी।
- छः इकाइयों को मुख्य परियोजना प्रबंधकों (सीपीएम) द्वारा संचालित करने की आवश्यकता थी लेकिन ये इकाइयों एपीएम⁶ (छः इकाइयों) और आरई⁷ (10 इकाइयों) द्वारा संचालित की जा रही थी।

2.2.5 में दी गई है। परिशिष्ट से देखा जा सकता है कि 26 इकाइयों में एएटी वार इकाई प्रभावी की नियुक्ति की वास्तविक स्थिति परिशिष्ट पर इकाई प्रभावी के रूप में तैनाती के लिये अधिकारियों के स्तर का उल्लेख करता है। मनुअल का प्रस्ताव 860 (बी) इकाइयों के औसत वार्षिक टर्नओवर (एएटी)⁵ के आधार

बाइस इकाइयों सीपीएम/पीएम की आवश्यकता के विरुद्ध एपीएम और आरई द्वारा संचालित की जा रही थीं। अतः, उच्च टर्नओवर वाली इकाइयों में नियुक्ति के लिए एपीएम से आरई को वरीयता दी गई



टर्नओवर के अनुसार तकनीकी कर्मचारियों की आवश्यकता, वास्तविक तैनात कर्मचारी और कर्मचारियों की कमी

घाट 2.2.4

परिशिष्ट 2.2.4 में दर्शाया गया है। इस घाट 2.2.4 में दिखाया गया है। तैनात थे, जिसके परिणामस्वरूप 312 से 465 कर्मचारियों की कमी थी जैसा कि 541 तकनीकी कर्मचारियों की आवश्यकता के विरुद्ध 74 से 80 तकनीकी कर्मचारी

तकनीकी कर्मचारियों की स्थिति

प्रबंधन ने समापन बैठक (अगस्त 2016) में स्वीकार किया कि जीओयूपी द्वारा नवम्बर 2013 तक सीधी भर्ती के द्वारा पदों के भरने में निषेध (जुलाई 2010) के कारण मानवशक्ति की संख्या में कमी थी। अतः, कर्मचारियों की कमी के कारण, आरई और एपीएम इकाई प्रमुख के रूप में तैनात थे। उत्तर स्वीकार्य नहीं था क्योंकि यह पद प्रतिनियुक्ति के माध्यम से भरे जा सकते थे, जैसा कि जीओयूपी के आदेश (जुलाई 2010) में प्रावधानित था। अग्रेतर, जीओयूपी द्वारा भर्ती में छूट (नवम्बर 2013) के बावजूद अभी तक (अक्टूबर 2016) ये पद भरे नहीं जा सके।

इकाइयों के मध्य कार्यों का अविवेकपूर्ण आवंटन

2.2.11 मैनुअल का प्रस्तर 17(बी) प्रावधान करता है कि लागत को ध्यान में रखते हुए, कम्पनी के सर्वश्रेष्ठ लाभ के लिए प्रबंध निदेशक इकाइयों में कार्यों के आवंटन के मानदंड की व्यवस्था अपनाएगा एवं लागू करेगा। अग्रेतर, प्रस्तर 861 प्रावधान करता है कि एक इकाई प्रभारी का भौगोलिक कार्य क्षेत्र 80 किमी व्यास के वृत्त के अन्दर आने वाले कार्य स्थलों पर होगा।

लेखापरीक्षा के संज्ञान में आया कि आठ इकाइयों ने 143 ऐसे कार्यों को क्रियान्वित किया जिनके कार्यस्थल इकाइयों से 101 किमी से 504 किमी की दूरी पर स्थित थे। जैसा कि लेखापरीक्षा में विश्लेषित किया गया, सामान्यतः दूरस्थ स्थान पर कार्य के आवंटन के परिणामस्वरूप इकाई प्रमुखों द्वारा कमोवेश खराब अनुश्रवण हुआ। लेखापरीक्षा ने उपकेन्द्र एवं केबिल बिछाने के 17 कार्यों में पूर्ण होने की निर्धारित तिथि से 10 से 46 माह का विलम्ब पाया। जैसा कि तालिका 2.2.1 में दिखाया गया है, उपकेन्द्रों और केबिल बिछाने से भिन्न 11 कार्यों को क्रियान्वित करने में भी 63 से 243 महीने का समय लिया गया जहां कार्य पूर्ण होने की तिथियाँ निर्धारित नहीं थीं।

तालिका 2.2.1

इकाइयों के मध्य कार्यों का अविवेकपूर्ण आवंटन

क्र०सं०	इकाई का नाम	कार्यों की संख्या (एसएस ⁸ एवं ओडब्ल्यू ⁹)	इकाई से कार्यस्थल की दूरी (किमी)	उपकेन्द्रों के मामलों में विलम्ब अवधि और दूसरे कार्यों में लिये गये वास्तविक समय (महीने में)	कार्यस्थल से समीप की इकाई का नाम (कार्यों की संख्या)
1.	इकाई 18, लखनऊ	3 एसएस	128 से 200	10 से 30	वाराणसी (1)
2.	वाराणसी	3 एसएस	120 से 172	27 से 46	-
		7 ओडब्ल्यू	119 से 162	97 से 243	-
3.	बरेली	5 एसएस	163 से 202	23 से 45	लखनऊ (3), मेरठ (1)
4.	इटावा	1 ओडब्ल्यू	240	74	लखनऊ (1)
5.	गाजियाबाद	1 एसएस	104	31	-
		3 ओडब्ल्यू	104 से 439	63 से 85	लखनऊ (1) बरेली (1)
6.	हरिद्वार	4 एसएस	167 से 289	20 से 30	गाजियाबाद (3) मेरठ (1)
7.	जेपी नगर/मेरठ	1 एसएस	504	12	कानपुर (1)
योग		17 एसएस	104 से 504	10 से 46	छ: इकाइयाँ (13)
		11 ओडब्ल्यू	104 से 439	63 से 243	

स्रोत: लेखापरीक्षा द्वारा तैयार की गयी गणना

कम्पनी ने 55 कार्य बहुत दूर की इकाइयों को आवंटित किये, यद्यपि ये कार्यस्थल अन्य सात इकाइयों के समीप स्थित थे

लेखापरीक्षा के अग्रेतर संज्ञान में आया कि 144 कार्यों में से, 55 कार्यों के कार्यस्थल सात इकाइयों के समीपवर्ती थे लेकिन ये कार्य उनके समीपवर्ती इकाइयों को आवंटित नहीं किए गए।

⁸ एसएस उपकेन्द्रों और केबिल बिछाने के कार्यों को इंगित करता है।

⁹ ओडब्ल्यू उपकेन्द्रों और केबिल बिछाने से भिन्न कार्यों को इंगित करता है।

प्रबंधन ने बताया (अगस्त 2016) कि मानवशक्ति की कमी के दृष्टिगत इकाइयों के मध्य कार्यों के आवंटन का निर्णय, कार्यों को दक्षता के साथ क्रियान्वित करने और समय अतिरेक एवं लागत अतिरेक से बचने के लिए, लिया गया था। उत्तर स्वीकार्य नहीं था क्योंकि मानवशक्ति की कमी को ध्यान में रखते हुए, उच्च नियंत्रण के लिए दूरस्थ इकाइयों के बजाय समीपवर्ती इकाइयों को कार्य आवंटन ज्यादा विवेकपूर्ण था।

उपठेकेदारों को कार्य प्रदान करने हेतु नियोजन

2.2.12 मैनुअल के प्रस्तर 1, 2 और 20 में प्रावधानित है कि कम्पनी सामान्यतया निर्माण कार्यों को, सामग्री, मशीन, उपकरण अधिप्राप्त करके और श्रमिकों को संलग्न करते हुए सीधे अपने कर्मचारियों के माध्यम से कराएगी। प्रस्तर 21 एवं 468, तथापि, एमडी को कोई कार्य आंशिक या पूर्ण रूप से कारण अभिलिखित करते हुए उपठेकेदार को देने हेतु अधिकृत करते थे। आगामी बैठक में ऐसे उपठेकेदारों की सूची बीओडी के समक्ष जानकारी के लिए रखा जाना अपेक्षित था।

बीओडी ने एक वर्ष में क्रियान्वित समग्र कार्यों के मूल्य के 10 प्रतिशत तक उपठेकेदारी द्वारा क्रियान्वित किये जाने का प्रतिबन्ध लगाने का निर्णय लिया (जुलाई 2008)। अधिकतम सीमा को जून 2013 में 25 प्रतिशत तक और दिसम्बर 2013 में 30 प्रतिशत तक पुनरीक्षित किया गया। कार्यों के उपठेकेदारी में निम्नलिखित कमियां लेखापरीक्षा के संज्ञान में आयीं।

- उपकेन्द्र एवं केबिल बिछाने के कार्यों के सम्बन्ध में, कम्पनी ने कार्यों के उपठेकेदारी हेतु निर्धारित सीमा को सुनिश्चित नहीं किया और उपठेकेदारों द्वारा ₹ 1,344.57 करोड़ के 117 कार्य उपठेकेदारों के माध्यम से क्रियान्वित किया जो वर्ष 2015-16 में 5.55 प्रतिशत को छोड़कर वर्ष 2011-12 से 2015-16 के दौरान किए गए कार्यों के मूल्य का 33.17 प्रतिशत से 56.51 प्रतिशत के मध्य रहा, जैसा कि तालिका 2.2.2 में दिखाया गया है।

तालिका 2.2.2

उपठेकेदारों को दिये गये कार्यों का विवरण

(₹ करोड़ में)

वर्ष	कार्यों की संख्या	क्रियान्वित विद्युत कार्यों का कुल मूल्य	उपठेकेदारों द्वारा क्रियान्वित विद्युत कार्यों का मूल्य	सभी कार्यों से उपठेकेदारों द्वारा क्रियान्वित कार्यों का प्रतिशत
2011-12	50	786.44	350.31	44.54
2012-13	69	692.36	391.26	56.51
2013-14	76	763.05	284.21	37.25
2014-15	87	799.43	265.16	33.17
2015-16	60	965.55	53.63	5.55
योग	117*	4006.83	1344.57	33.56

स्रोत: इकाइयों द्वारा दी गयी सूचना

*चूँकि कार्यों का क्रियान्वयन एक से अधिक वर्षों में चलता रहता है

- उपकेन्द्रों के निर्माण/केबिल बिछवाने से सम्बन्धित उपठेकेदारों द्वारा किए गए ₹ 1,344.57 करोड़ के 117 कार्यों के सम्बन्ध में न तो प्रबंध निदेशक का अनुमोदन प्राप्त किया गया और न ही बीओडी को अवगत कराया गया।

प्रबंधन ने बताया (अगस्त 2016) कि उपकेन्द्रों के निर्माण का कार्य उपठेकेदारों को दिया गया क्योंकि यह एक नया कार्य था और कम्पनी में अनुभव और तकनीकी मानवशक्ति का अभाव था। यह अग्रेतर समापन बैठक (अगस्त 2016) में बताया गया कि उपठेकेदारों की सीमाएँ सभी कार्यों (सिविल और विद्युत कार्य) के मूल्य को ध्यान में रखते हुए निर्धारित की गई थीं। यदि कार्यों की समग्रता से तुलना की जाए तो उपठेकेदारों के माध्यम से क्रियान्वित कार्य निर्धारित सीमा के अन्दर थे। उत्तर स्वीकार्य नहीं था क्योंकि कार्यों की लागत सीमा की अधिकता के निर्धारण में सिविल कार्य सहित कार्यों के मूल्य एवं व्यय को लिया गया था। उपठेकेदारों को कार्यों की

कम्पनी ने एमडी/बीओडी के अनुमोदन के बिना 10-30 प्रतिशत की प्रतिबंधित सीमा के विरुद्ध 33.17 से 56.51 प्रतिशत कार्य उपठेकेदारों से करवाये

सबलेटिंग करने में नियमानुसार न तो प्रबंध निदेशक का अनुमोदन प्राप्त किया गया और न ही बीओडी को इस तथ्य से अवगत कराया गया।

बिना पूर्व तकनीकी स्वीकृति प्राप्त किए कार्यों का क्रियान्वयन

2.2.13 एफएचबी का प्रस्तर 318 और कम्पनी के मैनुअल का प्रस्तर 320 (24) के अनुसार कार्य शुरू करने के पहले विस्तृत आंकलन पर तकनीकी स्वीकृति (टीएस) प्राप्त करने का प्रावधान करता है जो सुनिश्चित करता है कि विस्तृत आंकलन सही है और वास्तुशिल्पीय ड्राइंग एवं डिजाइन तकनीकी रूप से सुदृढ़ हैं।

जबकि 106 कार्यों में कार्य शुरू होने के एक महीने से 15 वर्ष तक के विलम्ब से तकनीकी स्वीकृतियों प्राप्त की गयीं, 241 कार्यों में छः महीने से 18 वर्ष समाप्त होने के पश्चात भी यह अभी तक प्राप्त नहीं की गई (मार्च 2016)

लेखापरीक्षा के संज्ञान में आया कि आठ इकाइयों में परीक्षण जांच किए गए 360 कार्यों में से, चार इकाइयों द्वारा मात्र 13 कार्य ही टीएस प्राप्त करने के पश्चात प्रारम्भ किए गए। शेष 347 कार्यों में से 106 कार्यों में तकनीकी स्वीकृति एक महीने से 15 वर्ष के विलम्ब से प्राप्त की गई और ₹ 1,767.91 करोड़ व्यय किये गये एवं शेष 241 कार्यों में तकनीकी स्वीकृति छः महीने से 18 वर्ष समाप्त होने के पश्चात भी प्राप्त नहीं की गयीं (मार्च 2016)।

प्रबंधन ने समापन बैठक (अगस्त 2016) में प्रेक्षकों को स्वीकार किया और बताया कि फील्ड इकाइयों को अनुपालन सुनिश्चित करने के लिए परिपत्र जारी कर दिया गया था।

वित्तीय प्रबंधन

2.2.14 कम्पनी की निधियों के मुख्य स्रोत निक्षेप कार्यों के सापेक्ष ग्राहकों से जमा राशि होती है। समय-समय (अक्टूबर 1996 से जुलाई 2015) पर कम्पनी द्वारा निर्गत दिशानिर्देशों के अनुसार, फील्ड इकाइयों द्वारा ग्राहकों से सीधे निधि प्राप्त होने के प्रकरणों में, तुरंत इसे कम्पनी के मुख्यालय को प्रेषित किया जाना था। मैनुअल के प्रस्तर 137 में प्रावधानित था कि मुख्यालय इकाइयों को, क्रियान्वित किये जाने वाले कार्य की अपेक्षित मात्रा पर आधारित इसकी मासिक आवश्यकता के आधार पर निधि उपलब्ध कराएगा।

आठ चयनित इकाइयों के संबंध में, 2015-16 तक के पिछले पाँच वर्षों के दौरान निधियों की प्राप्ति, इसका उपयोग और प्रत्येक वर्ष के अंत में शेष की वर्षवार स्थिति को तालिका 2.2.3 में दिया गया है।

तालिका 2.2.3

वर्षवार निधियों की प्राप्ति, उपयोग एवं शेष

(₹ करोड़ में)

क्र०सं०	विवरण	2011-12	2012-13	2013-14	2014-15	2015-16
1.	प्रारम्भिक शेष	106.73	343.60	296.32	228.86	294.03
2.	वर्ष के दौरान इकाइयों द्वारा प्राप्त निधियाँ	664.44	419.40	397.45	536.17	402.67
3.	कुल उपलब्ध निधि (1+2)	771.17	763.00	693.77	765.03	696.70
4.	वर्ष के दौरान व्यय	427.57	466.68	464.91	471.00	473.78
5.	वर्ष के अंत में अप्रयुक्त निधि (3-4)	343.60	296.32	228.86	294.03	222.92
6.	अप्रयुक्त निधियों का प्रतिशत (5/3 x 100)	44.56	38.84	32.99	38.43	32.00
7.	मासिक व्यय के बराबर अप्रयुक्त निधियाँ	9.6	7.6	5.9	7.5	5.6

स्रोत: कम्पनी द्वारा दी गयी सूचना और मासिक प्रपत्र विवरण

जैसा कि तालिका 2.2.3 से देखा जा सकता है, कम्पनी का वित्तीय प्रबंधन अपर्याप्त था क्योंकि यह उपलब्ध निधियों का उपयोग नहीं कर सकी, ग्राहकों से प्राप्त निधि की राशि तक व्यय को सीमित नहीं कर सकी और बैंक खातों में फ्लैक्सी सुविधा का

प्रबंधन ने समापन बैठक (अगस्त 2016) में प्रश्नों को स्वीकार किया और बताया कि फील्ड इकाइयों को अनुपालन सुनिश्चित करने के लिए परिपत्र निर्गत कर दिया गया।

प्रबंधन ने समापन बैठक (अगस्त 2016) में प्रश्नों को स्वीकार किया और बताया कि फील्ड इकाइयों को अनुपालन सुनिश्चित करने के लिए परिपत्र निर्गत कर दिया गया।

2.2.17 बैंक बचत खातों पर न्यूनतम ब्याज देना है लेकिन अपने ग्राहकों के बचत/चालू खातों पर उनकी मांग पर ऑटो स्वीप/प्लेक्सी सुविधा देना है जिसमें बचत/चालू खातों में पड़ी अतिरिक्त निधि का स्वतः निवेश सावधि जमा में हो जाता है जो सावधि जमा पर लागू ब्याज अर्जित करता है। जब निधि को आसन व्यय करने की आवश्यकता हो तो यह सावधि जमा को स्वतः भुनाने की भी अनुमति देता है।

ऑटो स्वीप/प्लेक्सी सुविधा नहीं प्राप्त किया गया

प्रबंधन ने बताया (अगस्त 2016) कि निधियाँ मुख्यालय/स्थित इकाइयों पर प्राप्त हुईं जिन्होंने मुख्यालय के सेन्ट्रल के लिये 6.5 प्रतिशत रखने के बाद विद्युत कार्यों के लिए प्रेषित किया। उत्तर स्वीकार्य नहीं था क्योंकि 61 कार्यों में अतिरिक्त व्यय 6.56 प्रतिशत और 329.36 प्रतिशत के मध्य था।

2.2.16 मंत्रालय का प्रस्तर 39 प्रावधान करता है कि कार्यों पर व्यय ग्राहकों से प्राप्त निधियों तक सीमित होना चाहिए। लेखापरीक्षा के संज्ञान में आया कि आठ इकाइयों ने 116 कार्यों पर ग्राहकों से प्राप्त ₹ 885.09 करोड़ की निधि के विरुद्ध ₹ 944.42 करोड़ का व्यय किया। इस प्रकार, इकाइयों ने 31 मार्च 2016 तक ग्राहकों से प्राप्त निधि से ₹ 59.33 करोड़ अधिक व्यय किया। अतिरिक्त व्यय की धनराशि की पूर्ति या तो स्वयं के खातों से या फिर अन्य कार्यों के लिए प्राप्त निधियों के आवर्तन से किया गया।

प्राप्त निधि से अधिक व्यय

प्रबंधन का उत्तर मौन था। प्रबंधन निर्गत कर दिया गया था। यद्यपि, निधियों के अन्य उपयोग के कारण पर मुख्यालय को निधि भेजे जाने का अनुपालन सुनिश्चित करने के लिए फील्ड इकाइयों को परिपत्र निर्गत कर दिया गया था।

2.2.15 गालिका 2.2.3 से यह देखा जा सकता है कि ₹ 222.92 करोड़ और ₹ 343.60 करोड़ (उपलब्ध निधि का 32 प्रतिशत से 44.56 प्रतिशत) के मध्य निधियाँ 2015-16 तक पिछले पाँच वर्षों में इकाइयों में अप्रयुक्त पड़ी रहीं। वर्ष के अन्त में अप्रयुक्त निधियाँ इकाइयों के 5.6 से 9.6 महीनों के व्यय के बराबर थीं। जैसा कि लेखापरीक्षा में विवरणित किया गया, निधियों के अन्य उपयोग के मुख्य कारण, आवारस्तविक वित्तीय लेखों का निर्धारण और कार्यों के क्रियान्वयन और पूर्ण होने की धीमी प्रगति/विलम्ब, थे जैसा कि प्रस्तरों 2.2.9, 2.2.28 और 2.2.37 में चर्चा की गयी है। अगस्त, इकाइयों ने 2011-12 से 2015-16 के दौरान ग्राहक विभाग से सीधे ₹ 925.99 करोड़ प्राप्त किए लेकिन कम्पनी के दिशानिर्देशों का उल्लंघन कर, इकाइयों ने मुख्यालय को राशि प्रेषित नहीं किया। यद्यपि, आठ इकाइयों द्वारा निधियों को बैंक में जमा किया गया और वर्ष 2011-12 से 2015-16 के दौरान ग्राहक विभाग से सीधे ₹ 925.99 करोड़ प्राप्त किए

निधियों का अन्य उपयोग

उपयोग न करने के कारण सम्भावित ब्याज से भी वंचित रहें, जैसा कि आगामी प्रस्तरों में चर्चा की गई है।

आठ इकाइयों में मंत्रालय के प्रावधानों का उल्लंघन करके 116 कार्यों में प्राप्त निधि से ₹ 59.33 करोड़ का अधिक व्यय किया

कार्यों के क्रियान्वयन की धीमी प्रगति/विलम्ब के कारण ₹ 222.92 करोड़ और ₹ 343.60 करोड़ के मध्य निधियाँ अप्रयुक्त पड़ी रहीं

कार्यों का क्रियान्वयन

2.2.18 कम्पनी विद्युत कार्यों, जो सिविल कार्यों का भाग है, को क्रियान्वित करती है। इसके अतिरिक्त, यह उत्तर प्रदेश पॉवर ट्रान्समिशन कार्पोरेशन लिमिटेड (यूपीपीटीसीएल)/उत्तर प्रदेश पॉवर कार्पोरेशन लिमिटेड (यूपीपीसीएल) के उपकेन्द्रों और केबिल बिछाने के कार्यों से सम्बन्धित विद्युत कार्य भी क्रियान्वित करती है।

26 इकाइयों द्वारा वर्ष 2011-12 से 2015-16 के दौरान क्रियान्वित किये गए ₹ 4,006.83 करोड़ के कुल 957 विद्युत कार्यों में से, उपकेन्द्रों और केबिल बिछाने के ₹ 1,344.57 करोड़ (33.56 प्रतिशत) के 117 कार्य यूपीपीटीसीएल और उत्तर प्रदेश की वितरण कम्पनियों (डिस्कॉम्स) के द्वारा प्रदान किए गए। ये कार्य उपठेकेदारों के माध्यम से क्रियान्वित कराए गए।

वर्ष 2011-12 से 2015-16 के दौरान क्रियान्वित किये गये ₹ 2,662.26 करोड़¹¹ के अवशेष 840 विद्युत कार्य भवन निर्माण कार्य के विद्युत भाग (उपकेन्द्रों एवं केबिल बिछाने के कार्य से भिन्न) से सम्बन्धित थे। ये कार्य मुख्यतः डीसीयू पद्धति से क्रियान्वित कराये गये।

उपकेन्द्रों और केबिल बिछाने के कार्यों तथा अन्य कार्यों के क्रियान्वयन में पाई गई कमियों की चर्चा आगामी प्रस्तारों में की गई है।

यूपीपीटीसीएल/डिस्कॉम्स के उपकेन्द्रों और केबिल बिछाने के कार्यों का क्रियान्वयन

2.2.19 2011-12 से 2015-16 के दौरान आठ चयनित इकाइयों ने उपकेन्द्रों और केबिल बिछाने के ₹ 1,175.98 करोड़ के 103 कार्य क्रियान्वित किए जिनमें से लेखापरीक्षा ने ₹ 1,155.12 करोड़ के 88 कार्यों का परीक्षण किया। सभी 88 कार्य खुली निविदा के आधार पर चयनित उपठेकेदारों के साथ टर्नकी ठेके के माध्यम से क्रियान्वित कराए गए। उपठेकेदारों को सामग्री की आपूर्ति, इरेक्शन और सिविल कार्यों के लिए अलग-अलग सहमति पत्र (एलओआई) निर्गत किया गया। मैनुअल के प्रस्तर 468 के प्रावधानों के उल्लंघन में एक कार्य¹² के प्रकरण को छोड़कर उपठेकेदारों के साथ अनुबन्ध निष्पादित नहीं किये गये।

220/132 केवी और 132/33 केवी उपकेन्द्रों के कार्यों के क्रियान्वयन के लिए, यूपीपीटीसीएल ने समान कार्यों के क्रियान्वयन की निविदा से प्राप्त न्यूनतम दरों को दर्शाते हुए बिल ऑफ क्वान्टिटी (बीओक्यू) प्रदान किया। इन कार्यों का आगणन यूपीपीटीसीएल द्वारा प्रदान किये दरों के आधार पर इकाइयों द्वारा तैयार किया गया। केबिल बिछाने और 33/11 केवी के उपकेन्द्रों के निर्माण का आगणन इकाइयों द्वारा बाजार सर्वेक्षण के बाद प्राप्त कोटेशन के आधार पर तैयार किया गया। इस तरह से तैयार आगणनों को स्वीकृति के लिए ग्राहक को प्रस्तुत किया जाना अपेक्षित था।



220/132 केवी उपकेन्द्र, बागपत

¹¹ ₹ 2,662.26 करोड़ में सिविल कार्यों की लागत सम्मिलित नहीं है।

¹² 220केवी उपकेन्द्र, देबई, बुलंदशहर जो परामर्शी इकाई गाजियाबाद द्वारा क्रियान्वित किया गया।

डिस्कॉम्स/यूपीपीटीसीएल ने कम्पनी की इकाइयों द्वारा प्रस्तुत दरों के विश्लेषण की प्रणाली विकसित नहीं किया। परिणामस्वरूप, कम्पनी ने कई अनियमितताएँ की जैसा कि आगामी प्रस्तरों 2.2.20, 2.2.22 से 2.2.25 और 2.2.33 में चर्चा की गयी है एवं उस पर पाँच प्रतिशत की दर पर किए गए ₹ 4.61 करोड़ के सेन्टेज के अतिरिक्त ₹ 92.12 करोड़ का अतिरिक्त/परिहार्य व्यय किया। इस प्रकार, कम्पनी ने अपने ग्राहकों, अर्थात् डिस्कॉम्स/यूपीपीटीसीएल जो सरकारी पीएसयू हैं, पर ₹ 96.73 करोड़ का वित्तीय भार डाल दिया।

उच्च दरों पर अनुबन्ध प्रदान करना

2.2.20 मैनुअल के प्रस्तर 97 और 101 में अपेक्षित है कि कार्य प्रदान करने से पूर्व दरों की औचित्यता सुनिश्चित करने के लिए विस्तृत बाजार सर्वेक्षण किया जाय। कम्पनी ने 2011-12 से 2015-16 के दौरान उच्च दरों पर उप अनुबन्ध प्रदान करके ₹ 78.55 करोड़ का परिहार्य व्यय किया जैसा नीचे चर्चा की गई है :

- यूपीपीटीसीएल (ग्राहक) ने कम्पनी को भूमिगत एचटी केबिल (132 केवी एवं 220 केवी) बिछाने के ₹ 364.85 करोड़ के चार कार्य प्रदान किया (मई 2011 से अगस्त 2012) और कार्य प्रदान करने से पूर्व दरों की औचित्यता सुनिश्चित करने का निर्देश दिया। दो इकाइयों¹³ ने उपरोक्त कार्य खुली निविदा आमंत्रण के बाद टर्नकी आधार पर उपठेकेदारों को प्रदान किया (जून 2011 से नवम्बर 2012)।

लेखापरीक्षा के संज्ञान में आया कि इकाई ने निविदा में प्राप्त दरों की औचित्यता सुनिश्चित करने के लिए दरों का विश्लेषण तैयार नहीं किया। जैसा कि लेखापरीक्षा द्वारा विश्लेषित किया गया, तीन कार्यों में एचटी केबिल की आपूर्ति और एक कार्य में केबिल बिछाने में, जो कार्य के कुल लागत का 30 प्रतिशत से 66 प्रतिशत था, प्रदान की गयी दरें बाजार में उपलब्ध दरों¹⁴ से 74 प्रतिशत से 176 प्रतिशत तक ज्यादा पाई गई। किसी दर विश्लेषण के अभाव में, इकाइयाँ उद्धरित दरों की औचित्यता का आंकलन नहीं कर सकी और उपठेकेदारों को कार्य उच्च दरों पर प्रदान किया, परिणामस्वरूप ₹ 62.67 करोड़ का अतिरिक्त व्यय हुआ।

इसी प्रकार, पाँच इकाइयों¹⁵ ने बिना कोई दर विश्लेषण तैयार किए ₹ 289.93 करोड़ में टर्नकी आधार पर 11 उपकेन्द्रों का निर्माण उपठेकेदारों को प्रदान किया (अप्रैल 2009 से अक्टूबर 2013)। परिणामस्वरूप, 22 परिवर्तकों, जो बड़ी सामग्रियों में से एक है, की आपूर्ति के लिए प्रदान की गयी दरें, ठेकेदार को 10 प्रतिशत लाभ देने के बाद भी, बाजार में उपलब्ध दरों से 21 प्रतिशत से 81 प्रतिशत तक अधिक पाई गई। इससे भी उपकेन्द्रों के निर्माण पर ₹ 10.94 करोड़ का अतिरिक्त व्यय हुआ।

प्रबंधन ने बताया (अगस्त 2016) कि सामग्रियां उचित दर विश्लेषण के बाद ही क्रय की गई थीं। इसने आगे बताया कि परिवहन, बीमा, लोडिंग, अनलोडिंग, रोड क्लियरेंस शुल्क, पाँच वर्ष के लिए निष्पादन गारन्टी शुल्क की लागत और 10 प्रतिशत की दर से ठेकेदार के लाभ पर लेखापरीक्षा द्वारा विचार नहीं किया गया। उत्तर स्वीकार्य नहीं था क्योंकि ठेकेदारों को सामग्री की लागत पर 10 प्रतिशत लाभ देने के बाद ही अतिरिक्त व्यय की गणना की गयी थी। दरों के विश्लेषण के सम्बन्ध में, कम्पनी ने उपठेकेदारों की आपूर्ति के लिए अनुबन्ध प्रदान करने से पूर्व कोई दर विश्लेषण तैयार नहीं किया था लेकिन एक मामले में (केबिल और परिवर्तक लिए प्रत्येक) प्रदान दरों को न्यायसंगत सिद्ध करने के लिए विश्लेषण बाद में तैयार किया गया जैसा कि इस तथ्य से संकेत

कम्पनी दरों की औचित्यता सुनिश्चित करने में विफल रही और उच्च दरों पर उप अनुबन्ध प्रदान कर ₹ 78.55 करोड़ का परिहार्य व्यय किया

¹³ इकाई 18 लखनऊ और वाराणसी।

¹⁴ आपूर्ति की दशा में बीजक, पैकिंग लिस्ट और आपूर्तिकर्ता द्वारा उपठेकेदारों को दिए गए लॉजिस्टिक पावती और बिछाने के कार्य में उपठेकेदारों द्वारा पुनः ठेके पर दी गई दरों द्वारा प्राप्त संकेत।

¹⁵ इकाई 18 लखनऊ, इटावा, जे0पी0 नगर/मेरठ, नई दिल्ली और हरिद्वार।

मिला कि दर विश्लेषण वर्तमान एपीएम, जो स्वीकृत पत्र निर्गत करने के समय के एपीएम से भिन्न थे, द्वारा हस्ताक्षरित था।

● ग्रामीण विद्युतीकरण एवं द्वितीय प्रणाली नियोजन संगठन (रेस्पो), यूपीपीसीएल की एक शाखा, विद्युत कार्यों के निर्माण के लिए लागत अनुसूची तैयार करती है। वाराणसी इकाई ने 33/11 केवी के 31 उपकेन्द्रों¹⁶ और उससे संलग्न लाइनों के निर्माण के लिए रेस्पो की प्रचलित दरों, जिसे ग्राहक द्वारा अनुमोदित किया गया था (सितम्बर 2013), से 22 से 28 प्रतिशत अधिक दरों पर आगणन तैयार कर पूर्वोक्त विद्युत वितरण निगम लिमिटेड (ग्राहक) को प्रस्तुत किया (सितम्बर 2013)। इकाई ने, तथापि, इन उपकेन्द्रों के कार्य को उपठेकेदारों को ग्राहक द्वारा स्वीकृत दर से नौ से 12 प्रतिशत अधिक पर प्रदान किया (नवम्बर 2013)। इसके परिणामस्वरूप, ग्राहक की वित्तीय स्वीकृति से ₹ 4.20 करोड़ का अधिक व्यय हुआ जो कम्पनी द्वारा अपने स्रोतों से वहन किया जायेगा।

प्रबंधन ने बताया (सितम्बर 2016) कि रेस्पो की लागत सूची में शामिल परिवर्तकों की कीमत में वेट शामिल नहीं था। उत्तर स्वीकार्य नहीं था क्योंकि रेस्पो की लागत सूची में वेट शामिल था।

● वाराणसी और बरेली इकाइयों ने एक (इंसी) और दो (रामपुर और खैर) के क्रमशः 220/132 केवी उपकेन्द्रों का कार्य, अपने द्वारा उसी समय समान क्षमता के उपकेन्द्रों हेतु प्रदान दरों से उच्च दरों पर प्रदान किया। इसके फलस्वरूप ₹ 74.10 लाख का परिहार्य व्यय हुआ।

प्रबंधन ने बताया (अगस्त 2016) कि उपकेन्द्रों के लिए कार्य की सामग्री और मात्रा अलग थी। उत्तर स्वीकार्य नहीं था क्योंकि समान क्षमता के उपकेन्द्रों की तुलना उन्हीं इकाइयों के अन्दर की गई और वास्तविक क्रियान्वित मात्रा की तुलना इकाई दर से की गयी थी।

मोबिलाइजेशन अग्रिम की अनियमित अवमुक्ति

2.2.21 सीवीसी के दिशानिर्देशों (अक्टूबर 1997, अप्रैल 2007 और फरवरी 2011) में प्रावधानित है कि मोबिलाइजेशन अग्रिम देने का प्रावधान निविदा प्रपत्र में स्पष्ट वर्णित होना चाहिए। जहां यह दिया जाना है, यह आवश्यकतानुसार, ठेके की लागत के 10 प्रतिशत तक सीमित, 110 प्रतिशत के बराबर बैंक गारन्टी के जमा के सापेक्ष, ब्याज सहित होना चाहिए और इरेक्शन भाग के लिए नहीं दिया जाना चाहिए। मोबिलाइजेशन अग्रिम की वसूली समयबद्ध होनी चाहिए और कार्य की प्रगति से सम्बद्ध नहीं होनी चाहिए।

ब्याज सहित मोबिलाइजेशन अग्रिम देने से आठ इकाइयों ने ₹ 21.90 करोड़ के ब्याज का अनुचित लाभ दिया यद्यपि इसका निविदा प्रपत्र में प्रावधान नहीं था

अग्रतर, कम्पनी के मैन्युअल के प्रस्तारों 241(3), 242(12) और 243(9) के प्रावधानों के अनुसार, कम्पनी के महाप्रबंधक (जीएम) से इकाई प्रभारी के मार्गदर्शक या सलाहकार की तरह कार्य करने की अपेक्षा थी; वित्तीय परामर्शदाता (एफए) यह देखने के लिए उत्तरदायी था कि विभिन्न प्रकार के अग्रिम न्यूनतम रखे गये; और लेखा नियंत्रक (सीए) से इकाई में अग्रिम की स्थिति पर निगरानी रखने और इसे हर महीने कार्यवाही के सुझाव के साथ एफए के संज्ञान में लाने की अपेक्षा थी।

आठ इकाइयों के परियोजना प्रभारी ने, अपने स्तर पर, 2011-12 से 2015-16 के दौरान 47 उपकेन्द्रों/केबिल बिछाने के निर्माण कार्यों के लिए उपठेकेदारों को ₹ 142.03 करोड़ का ब्याज रहित मोबिलाइजेशन अग्रिम उपलब्ध कराया। चूंकि निविदा प्रपत्रों में कार्य हेतु मोबिलाइजेशन अग्रिम देने की शर्त उल्लिखित नहीं थी, उपठेकेदारों

¹⁶ 1 x 5 एमवीए ट्रान्सफार्मर के 29 उपकेन्द्र और 2 x 5 एमवीए ट्रान्सफार्मर के 2 उपकेन्द्र।

को ब्याज रहित मोबिलाइजेशन अग्रिम देने से निविदा प्रक्रिया दूषित हुई और उपठेकेदारों को ₹ 21.90 करोड़¹⁷ के ब्याज का परिणामी अनुचित लाभ हुआ।

लेखापरीक्षा के संज्ञान में आया कि कम्पनी के जीएम, एफए और सीए, मैनुअल के प्रस्तारों 241(3), 242(12) और 243(9) में उल्लिखित जांचों को व्यवहृत करने में असफल रहे; अतः, परियोजना प्रभारी, उपठेकेदारों को अनियमित मोबिलाइजेशन अग्रिम प्रदान किये। इससे आगे मोबिलाइजेशन अग्रिम के अवमुक्ति से सम्बन्धित निम्न कमियाँ हुईं:

- 47 अनुबन्धों में, अनुबन्ध के इरेक्शन भाग पर दिए गए ₹ 10.35 करोड़ शामिल करते हुए, लागत के 10 प्रतिशत से अधिक ₹ 48.28 करोड़ के अग्रिम स्वीकृत किये गये।
- दो इकाइयों¹⁸ ने तीन उपकेन्द्रों के विरुद्ध निर्माण हेतु भूमि की उपलब्धता सुनिश्चित करने से पूर्व (चार माह से दो वर्ष और 10 माह) ₹ 7.15 करोड़ का अग्रिम प्रदान किया।

- ₹ 156.23 करोड़ की बैंक गारंटी (मोबिलाइजेशन अग्रिम का 110 प्रतिशत) की आवश्यकता के विरुद्ध, चयन की गयी इकाइयों द्वारा उपठेकेदारों से ₹ 139.83 करोड़ की बैंक गारंटी प्राप्त की गयी जिसके परिणामस्वरूप 47 कार्यों में ₹ 16.40 करोड़ की कम बैंक गारंटी प्राप्त हुई।

- मोबिलाइजेशन अग्रिमों की वसूली समय के बजाय कार्य की प्रगति पर आधारित थी। जिसके परिणामस्वरूप, कम्पनी ने उपठेकेदारों द्वारा काम को विलम्ब से पूरा करने के कारण मोबिलाइजेशन अग्रिमों की वसूली विलम्ब कर उपठेकेदारों को ब्याज के रूप में ₹ 5.74 करोड़ का अनुचित लाभ पहुँचाया।

प्रबन्धन ने समापन बैटक (अगस्त 2016) में अनियमितताओं को स्वीकार किया और बताया कि नये कार्यों के मामले में प्रावधानों का पालन कर सुधारात्मक कार्यवाही किया जाएगा। यद्यपि, दोषी अधिकारियों के विरुद्ध कोई कार्यवाही प्रस्तावित नहीं की गयी।

उपठेकेदारों को अधिक भुगतान

2.2.22 वाराणसी इकाई के प्रबन्धन ने 132/33 केवी उपकेन्द्र, गुरुदेवनगर के कार्य के लिए उपकरणों की आपूर्ति हेतु निर्गत एलओआई (दिसम्बर 2012) में दी गयी दरों से अधिक पर उपठेकेदार को भुगतान किया। जिसके परिणामस्वरूप, उपठेकेदार को ₹ 27.35 लाख का अधिक भुगतान किया गया।

प्रबन्धन ने बताया (अगस्त और सितम्बर 2016) कि लेखापरीक्षा द्वारा अतिरिक्त भुगतान की गणना एलओआई में प्राविधानित उत्पाद शुल्क के अन्तर को ध्यान में रखे बिना किया था। उत्तर स्वीकार्य नहीं था क्योंकि सामग्री की आपूर्ति के लिए उपठेकेदारों को ₹ 8.79 करोड़ की एलओआई निर्गत की गयी थी जिसमें बीमा, उत्पाद शुल्क और यूपी वैंट सम्मिलित था। यह धनराशि ग्राहक द्वारा स्वीकृत थी। अतः, उत्पाद शुल्क की धनराशि अलग से देय नहीं थी।

2.2.23 छ: इकाइयों¹⁹ के प्रबन्धन ने 132/33 केवी उपकेन्द्रों के निर्माण के 10 कार्यों को उपठेकेदारों को टर्नकी आधार पर प्रदान किया (जुलाई 2011 से अप्रैल 2013) जिसमें ₹ 77.89 करोड़ की सामग्री की आपूर्ति सम्मिलित थी। लेखापरीक्षा के संज्ञान में आया कि सभी मामलों में, उपठेकेदारों ने दरें सभी करों सहित उद्धृत की थी।

कम्पनी ने उद्धृत/आवृत्त दरों के ऊपर एवं अधिक ₹ 7.46 करोड़ का अधिक भुगतान किया

17 12 प्रतिशत प्रतिवर्ष की दर से आगणित जैसा कि कम्पनी द्वारा किये गये अनुबंधों में ब्याज की इस दर का प्राक्धान किया गया था।

18 इकाई 18 लखनऊ एवं वाराणसी।

19 इकाई 18 लखनऊ, वाराणसी, बरेली, जे0पी0 नगर/मेरठ, इटावा एवं हरिद्वार।

वाराणसी इकाई ने, तथापि, दो उपकेन्द्रों²⁰ के निर्माण के लिए उपठेकेदारों को निर्गत एलओआई के नियमों व शर्तों में वैट अलग से उद्धृत दरों के ऊपर, अनुमन्य कर दिया। इस प्रकार, उपरोक्त इकाइयों ने 2011-12 से 2015-16 के दौरान उपठेकेदारों को ₹ 7.19 करोड़ का अधिक भुगतान किया।

प्रबन्धन ने बताया (अगस्त और सितम्बर 2016) कि ग्राहक ने स्पष्ट किया था (अप्रैल 2011) कि वैट अतिरिक्त देय था। तदनुसार, एलओआई निर्गत किया गया जिसमें वैट अतिरिक्त प्रावधानित था और भुगतान किया गया। उत्तर स्वीकार्य नहीं था क्योंकि उपरोक्त सभी मामलों में निविदा अप्रैल 2011 के बाद आमंत्रित की गयी थी और वैट सहित थी।

उपठेकेदार को अनुचित लाभ

2.2.24 नई दिल्ली इकाई ने आरसी ग्रीन, नई दिल्ली पर 220/132 केवी उपकेन्द्र की आपूर्ति एवं स्थापना के लिए निविदाएं आमंत्रित किया (5 मार्च 2011)। निविदा जमा करने की अंतिम तिथि 25 मार्च 2011 इस उल्लेख के साथ थी कि निविदा उसी दिन खोली जाएगी। तीन फर्मों ने अपनी निविदा प्रस्तुत की; उनमें, सेफटी प्लस पावर लिमिटेड (एसपीपीएल) ने आपूर्ति हेतु निविदा 18 मार्च 2011 को एवं स्थापना हेतु 24 मार्च 2011 को क्रमशः ₹ 22.92 करोड़ एवं ₹ 24 लाख के लिए प्रस्तुत किया। निविदाएं 25 मार्च 2011 को खोली गयीं एवं आपूर्ति एवं स्थापना के सम्बन्ध में एलओआई क्रमशः ₹ 22.92 करोड़ की 20 मई 2011 को एवं ₹ 24 लाख की 8 अगस्त 2011 को निर्गत की गयी। इस बीच में, निविदा बंद होने के बाद, एसपीपीएल ने स्थापना हेतु उच्च राशि ₹ 2.37 करोड़ की एक अन्य निविदा प्रस्तुत की (4 अप्रैल 2011)।

लेखापरीक्षा के संज्ञान में आया कि बाद में प्रस्तुत की गयी निविदा, निविदा खोलने की तारीख अर्थात् 25 मार्च 2011 के पश्चात प्रस्तुत की गयी थी, इसलिए अस्वीकार कर दी जानी चाहिये थी। इकाई के परियोजना प्रभारी ने, यद्यपि, आंचलिक जीएम का अनुमोदन प्राप्त करने के बाद स्थापना के उसी कार्य हेतु एक ही तिथि एवं संख्या²¹ (8 अगस्त 2011) वाली एक और एलओआई ₹ 2.37 करोड़ के लिए निर्गत किया जिसके लिये ₹ 24 लाख की एलओआई निर्गत की गयी थी। इस प्रकार, परियोजना प्रभारी ने निविदा खुलने के बाद उच्च दरों पर ₹ 2.37 करोड़ में कार्य प्रदान कर एसपीपीएल को ₹ 2.13 करोड़²² का अनुचित लाभ पहुँचाया।

प्रबन्धन ने बताया (अगस्त 2016) कि निविदा प्रस्तुत करने की अंतिम तिथि को 6 अप्रैल 2011 तक बढ़ाया गया था और उपठेकेदार ने टंकणीय त्रुटिवश पूर्व में कम दरों की निविदा प्रस्तुत कर दी थी। उत्तर गलत था क्योंकि आपूर्ति एवं स्थापना के लिए अलग-अलग निविदाएं एक ही निविदा आमंत्रण सूचना के माध्यम से आमंत्रित की गयी थी जिसे 25 मार्च 2011 को खोला गया था। इसलिए, निविदा प्रस्तुत करने की अंतिम तिथि का विस्तार संभव नहीं था। समापन बैठक (अगस्त 2016) में एमडी और विशेष सचिव ने इस मामले की जांच करने हेतु सम्बन्धित जीएम/वित्तीय परामर्शदाता को निर्देश दिया। हालांकि, अब तक (अक्टूबर 2016) लेखापरीक्षा को दोषी के विरुद्ध कोई भी कार्यवाही शुरू करने की सूचना नहीं दी गयी।

2.2.25 सामान्य वित्तीय नियम (जीएफआर) के नियम 204, दीर्घकालिक अनुबंध, जहां आपूर्ति की अवधि एक साल एवं छः माह से अधिक है, में मूल्य वृद्धि की अनुमति का प्रावधान करता है। अल्पकालीन अनुबंधों में, यह निर्धारित एवं स्थिर मूल्यों का प्रावधान करता है।

कंपनी ने उच्च दरों पर कार्य करने एवं अनियमित मूल्य विचलन की अनुमति प्रदान कर उपठेकेदारों को ₹ 5.36 करोड़ का अनुचित लाभ पहुँचाया

²⁰ कोरांव एवं कटघर महलु।

²¹ एलओआई नं0 253/ईयूडी/एसएस-आरसीजी/आरएनएन/2011 दिनांक 8 अगस्त 2011।

²² ₹ 2.37 करोड़ - ₹ 0.24 करोड़।

लेखापरीक्षा के संज्ञान में आया कि दो इकाइयों²³ द्वारा तीन 220/132 केवी उपकेन्द्रों के निर्माण के लिए आमंत्रित (मार्च 2009/मार्च 2011) निविदाओं में किसी मूल्य वृद्धि का उपवाक्य नहीं रखा गया था क्योंकि आपूर्ति हेतु निर्धारित अवधि एक साल एवं छः माह के अन्दर थी एवं उपठेकेदारों द्वारा भी इसकी मांग नहीं की गयी थी। तथापि, इकाइयों²⁴ ने एलओआई निर्गत करते समय, इण्डियन इलेक्ट्रिकल एण्ड इलेक्ट्रॉनिक्स मैनुफैक्चरर्स एसोसिएशन (आईईईएमए) सूत्र के आधार पर मूल्य वृद्धि का उपवाक्य जोड़ दिया और उपठेकेदारों को 60 एमवीए के परिवर्तकों की आपूर्ति पर ₹ 3.23 करोड़ के मूल्य वृद्धि का भुगतान किया। इस प्रकार, इकाइयों द्वारा, जीएफआर एवं निविदा प्रपत्रों के प्रावधानों का उल्लंघन करते हुए, उपठेकेदारों को ₹ 3.23 करोड़ का अनुचित लाभ पहुँचाया गया।

प्रबन्धन ने समापन बैठक (अगस्त 2016) में 18 माह से कम अवधि के अनुबंध हेतु मूल्य वृद्धि के मुद्दे को स्वीकार कर लिया।

वित्तीय स्वीकृतियाँ नहीं प्राप्त की गयीं

2.2.26 यूपीपीटीसीएल (ग्राहक) द्वारा निर्गत एलओआई के अनुसार, कम्पनी को कार्य के क्रियान्वयन से पूर्व विस्तृत आगणन प्रस्तुत करना एवं वित्तीय स्वीकृति (एफएस) प्राप्त करना था।

लेखापरीक्षा के संज्ञान में आया कि इकाइयों ने बिना कोई विस्तृत आगणन बनाये और मात्र ग्राहक द्वारा उपलब्ध कराये गये बीओक्यू के आधार पर उपठेकेदारों के माध्यम से कार्य कराना प्रारम्भ कर दिया। 13 मामलों के परीक्षण जाँच में, लेखापरीक्षा के संज्ञान में आया कि एफएस काम शुरू होने की तिथि से 14 से 58 माह के पश्चात प्राप्त किया गया। कार्य आरम्भ करने के पूर्व विस्तृत आगणन तैयार न करने एवं एफएस प्राप्त न करने के परिणाम स्वरूप, ग्राहक ने दो मामलों²⁵ में ₹ 91.91 लाख की सीमा तक एफएस कम कर दिया जिसे कम्पनी द्वारा स्वयं के स्रोतों से वहन किया गया।

प्रबन्धन ने समापन बैठक (अगस्त 2016) में लेखापरीक्षा प्रेक्षण पर सहमति व्यक्त किया और साथ ही भुगतान की गयी अधिक धनराशि की वसूली उपठेकेदारों से करने का आश्वासन दिया।

निविदा प्रक्रियाओं का पालन नहीं किया गया

2.2.27 मैनुअल के प्रस्तर 468, 473 और 480 मुहरबंद निविदाओं के आमंत्रण हेतु, चार प्रमुख हिंदी/अंग्रेजी दैनिक समाचार पत्रों में खुले एवं सार्वजनिक ढंग से विज्ञापन के माध्यम से निविदा प्रस्तुत करने हेतु कम से कम एक माह का समय देकर, करने का प्रावधान करते हैं।

सीवीसी के दिशानिर्देश (नवंबर 2002), अनुबंध के अपेक्षित निष्पादन हेतु त्रुटि दायित्व अवधि के लिए उचित धनराशि की निष्पादन बैंक गारंटी प्राप्त करने का प्रावधान करते हैं। सीवीसी के दिशानिर्देश (सितम्बर 2003), निविदा दो भागों में यथा तकनीकी निविदा एवं वित्तीय निविदा प्राप्त करने का प्रावधान करते हैं। वित्तीय निविदा केवल उन्हीं निविदादाताओं की खोली एवं विचार की जानी चाहिए जो तकनीकी निविदा में सफल पाये जाते हैं।

लेखापरीक्षा के संज्ञान में आया कि:

²³ जे0पी0 नगर/मेरठ एवं नई दिल्ली।

²⁴ जे0पी0 नगर/मेरठ एवं नई दिल्ली।

²⁵ जे0पी0 नगर/मेरठ इकाई द्वारा क्रियान्वित 132/33 केवी उपकेन्द्र, श्यामली-श्यामला, मुजफ्फरनगर एवं बरेली इकाई द्वारा क्रियान्वित 132/33 केवी उपकेन्द्र, बघौली।

श्री: लेखापरीक्षा द्वारा की गयी गणना।

क्र० सं०	कार्यों का विवरण	स्थिति (31 मार्च 2016 को)
1	पूर्व हुए कार्यों की संख्या	42
2	प्रगति पर कार्यों की संख्या (उल्लेखित)	46
3	कुल कार्य	88
4	कार्यों को पूर्ण करने हेतु निर्धारित अवधि (माह)	8 से 18
5	कार्य पूर्ण करने में लगा वास्तविक समय/प्रगति पर कार्यों में मार्च 2016 तक लगा समय (माह)	13 से 64
6	कार्यों को पूर्ण करने में हुआ विलम्ब (माह में)	1 से 52

कार्यों की प्रगति तालिका 2.2.4

31 मार्च 2016 की स्थिति तालिका 2.2.4 में प्रदर्शित है।
और छ: माह के अन्दर पूर्ण किये जाने थे। लेखापरीक्षा में जांच किये गये 88 कार्यों की उपकेन्द्रों के निर्माण एवं कबिल विधान के कार्य का सम्पादन आठ माह से एक वर्ष 2.2.28 यूपीपीटीसीएल एवं डिस्कॉम्स के साथ तय नियमों और शर्तों के अनुसार, कार्यों के निष्पादन में विलम्ब

जायी।

प्रबन्धन ने सम्पादन बैठक (अगस्त 2016) में अनियमितताओं को स्वीकार किया और बताया कि नए कार्यों के मामले में प्रावधानों का पालन कर सुधारारामक कार्यवाही की जाये।

गयी एवं न ही कम्पनी के वित्तीय हितों की सुरक्षा हेतु वास्तव में इसे प्राप्त किया जाये।
कार्य पूर्ण होने पर ही कम्पनी के वित्तीय हितों की सुरक्षा हेतु वास्तव में इसे प्राप्त किया जाये।

कार्य पूर्ण होने पर ही कम्पनी के वित्तीय हितों की सुरक्षा हेतु वास्तव में इसे प्राप्त किया जाये।

कार्य पूर्ण होने पर ही कम्पनी के वित्तीय हितों की सुरक्षा हेतु वास्तव में इसे प्राप्त किया जाये।

कार्य पूर्ण होने पर ही कम्पनी के वित्तीय हितों की सुरक्षा हेतु वास्तव में इसे प्राप्त किया जाये।

कार्य पूर्ण होने पर ही कम्पनी के वित्तीय हितों की सुरक्षा हेतु वास्तव में इसे प्राप्त किया जाये।

कार्य पूर्ण होने पर ही कम्पनी के वित्तीय हितों की सुरक्षा हेतु वास्तव में इसे प्राप्त किया जाये।

कार्य पूर्ण होने पर ही कम्पनी के वित्तीय हितों की सुरक्षा हेतु वास्तव में इसे प्राप्त किया जाये।

कार्य पूर्ण होने पर ही कम्पनी के वित्तीय हितों की सुरक्षा हेतु वास्तव में इसे प्राप्त किया जाये।

कार्य पूर्ण होने पर ही कम्पनी के वित्तीय हितों की सुरक्षा हेतु वास्तव में इसे प्राप्त किया जाये।

कार्य पूर्ण होने पर ही कम्पनी के वित्तीय हितों की सुरक्षा हेतु वास्तव में इसे प्राप्त किया जाये।

कार्य पूर्ण होने पर ही कम्पनी के वित्तीय हितों की सुरक्षा हेतु वास्तव में इसे प्राप्त किया जाये।

इकाईयों में बिना निविदा
आमंत्रित किये उपकेन्द्रों का
को दो कार्य एवं बिना
उचित निविदा प्रक्रिया का
पालन किये 81 अन्य कार्य
प्रदान किया

तालिका 2.2.4 से देखा जा सकेगा कि 2011-12 से 2015-16 के दौरान उपकेन्द्रों/केबिल बिछाने के 42 कार्यों को पूर्ण किया गया एवं 46 कार्य मार्च 2016 के अंत तक प्रगति पर थे। लेखापरीक्षा के संज्ञान में आया कि पूर्ण एवं प्रगति पर कार्यों (डब्ल्यूआईपी) में एक माह से चार वर्ष चार माह का विलम्ब हुआ।

विलम्ब के कारण, जैसा कि लेखापरीक्षा ने विश्लेषित किया, निम्नलिखित थे:

- यूपीपीटीसीएल द्वारा 29 कार्यों के निर्माण स्थल विलम्ब से प्रदान किये जाने के कारण एक माह से एक वर्ष छः माह का विलम्ब हुआ;
 - 43 कार्यों में एक माह से एक वर्ष और दो माह का विलम्ब कम्पनी द्वारा उपठेकेदारों को कार्य प्रदान करने में विलम्ब के कारण हुआ जिसका मुख्य कारण 26 मामलों में निविदा के अन्तिमीकरण में सात दिनों से आठ माह और 28 दिनों का विलम्ब था (15 दिनों के सामान्य समय को विचार में रखते हुए); एवं
 - उपठेकेदारों द्वारा क्रियान्वयन की धीमी गति का मुख्य कारण उपठेकेदारों द्वारा निर्माण स्थल पर अपर्याप्त श्रमशक्ति की तैनाती था। लेखापरीक्षा द्वारा किये गये लाभार्थी सर्वेक्षण के दौरान ग्राहक द्वारा भी यह पुष्ट हुआ। कार्यों के सम्पादन में विलम्ब के परिणामस्वरूप, 88 कार्यों पर व्यय किया गया ₹ 1155.12 करोड़ विलंबित अवधि तक अवरूढ़ रहा एवं उपकेन्द्रों का भी उपयोग नहीं किया जा सका।
- प्रबन्धन ने बताया (अगस्त 2016) कि ग्राहकों से निधि विलम्ब से प्राप्त होने, यूपीपीटीसीएल द्वारा आगणन, वित्तीय स्वीकृति एवं संयोजित लाइन प्रदान करने में विलम्ब के कारण कार्यों में विलम्ब हुआ। उत्तर स्वीकार्य नहीं था क्योंकि ग्राहक द्वारा दी गयी निधि, 2011-12 से 2015-16 के दौरान हुए व्यय से अधिक थी। आगणन की स्वीकृति में विलम्ब के सम्बन्ध में, कम्पनी ने स्वयं आगणन ग्राहक को स्वीकृति हेतु विलम्ब से प्रस्तुत किया। अग्रेतर, उपकेन्द्रों के पूर्ण होने के पश्चात् ही ग्राहकों द्वारा संयोजित लाइन उपलब्ध कराना अपेक्षित था।

क्षतिपूर्ति आरोपित न किया जाना

2.2.29 उपकेन्द्रों के निर्माण/केबिल बिछाने हेतु कम्पनी द्वारा उपठेकेदारों को निर्गत एलओआई (अप्रैल 2009 से नवंबर 2013) के नियमों एवं शर्तों में, चार माह से एक वर्ष छः माह की अवधि में कार्यों को पूर्ण किया जाना प्रावधानित था।

कम्पनी ने उपठेकेदारों पर कार्यों के क्रियान्वयन में विलम्ब करने पर ₹ 40.28 करोड़ की क्षतिपूर्ति का आरोपण नहीं किया

लेखापरीक्षा के संज्ञान में आया कि उपकेन्द्रों के निर्माण/केबिल बिछाने के 88 कार्यों में से 39 कार्यों के सम्बन्ध में, आठ चयनित इकाइयों द्वारा निर्गत एलओआई में अपूर्ण कार्य का 0.5 प्रतिशत प्रति सप्ताह की दर से अनुबन्ध के मूल्य के अधिकतम पाँच से 10 प्रतिशत तक की सीमा तक कार्य के पूर्ण होने में विलम्ब के लिये क्षतिपूर्ति (एलडी) आरोपित करने का प्रावधान किया गया था। इकाइयों ने, हालांकि, उपठेकेदारों द्वारा कार्य पूर्ण करने में एक माह से चार वर्ष एवं चार माह विलम्ब किये जाने के बाद भी ₹ 40.28 करोड़ का एलडी का आरोपण नहीं किया। समय विस्तार हेतु न तो ठेकेदारों द्वारा कोई आवेदन किया गया न ही कम्पनी द्वारा आज तक (मार्च 2016) स्वीकृति दी गयी।

अग्रेतर, शेष 49 कार्यों के लिए इकाइयों²⁶ द्वारा निर्गत एलओआई में एलडी के आरोपण का कोई प्रावधान नहीं किया गया था। एलओआई में ऐसी किसी भी शर्त का प्रावधान न होने के कारण, उपठेकेदारों द्वारा कार्यों के क्रियान्वयन में एक माह से तीन वर्ष एवं

26 जे0पी0 नगर/मेरठ, वाराणसी एवं नई दिल्ली।

आठ माह का विलम्ब किये जाने के बाद भी इकाइयों द्वारा ₹ 9.28 करोड़ की क्षतिपूर्ति आरोपित नहीं किया जा सका।

प्रबन्धन ने बताया (अगस्त 2016) कि एलडी नहीं आरोपित किया गया क्योंकि ग्राहकों द्वारा उपठेकेदारों को निधि विलम्ब से/अवमुक्त न करने के अतिरिक्त ग्राहक द्वारा भूमि, परिवर्तकों एवं संयोजित लाइनों को देर से उपलब्ध कराये जाने के कारण विलम्ब हुआ था। कुछ अनुबंधों में एलडी उपवाक्य सम्मिलित नहीं किये जाने के संबंध में, इसने बताया कि भविष्य में क्रियान्वित किये जाने वाले कार्यों के एलओआई में उक्त उपवाक्य को समाहित कर सुधारात्मक कार्यवाही की गयी थी। उत्तर स्वीकार्य नहीं था क्योंकि लेखापरीक्षा अवधि के दौरान इकाइयों पर अप्रयुक्त निधि शेष बची थी जैसा कि तालिका 2.2.3 में दर्शाया गया है एवं इसकी पुष्टि लाभार्थी सर्वेक्षण में ग्राहकों द्वारा भी की गयी थी। अग्रेतर, एलडी की गणना करते समय उपठेकेदारों को भूमि उपलब्ध कराने में हुए विलम्ब पर विचार नहीं किया गया एवं संयोजित लाइन, उपकेन्द्रों के निर्माण कार्य पूर्ण होने के बाद ही उपलब्ध करायी जानी थी।

अग्रिमों की अनियमित अवमुक्ति

2.2.30 मैनुअल का प्रस्तर 553 प्रावधान करता है कि सुरक्षित अग्रिम की अनुमति कार्यस्थल पर लाये गये सामग्री के मूल्य के 75 प्रतिशत तक यूनिट प्रमारी द्वारा निर्धारित प्रपत्र में, मूल्यांकित एवं प्रमाणित सामग्री पर धारणाधिकार प्राप्त करने के पश्चात उपठेकेदार को दी जा सकती है।

लेखापरीक्षा के संज्ञान में आया कि यद्यपि एलओआई में सुरक्षित अग्रिम उपलब्ध कराने हेतु कोई उपवाक्य नहीं था, चयनित इकाइयों ने उपठेकेदारों को उनके निवेदन पर ₹ 109.45 करोड़ का अग्रिम बिना कार्यस्थल पर किसी सामग्री को लाये एवं धारणाधिकार प्राप्त किये, उपलब्ध कराया, जो अनियमित था।

प्रबन्धन ने बताया (अगस्त 2016) कि अग्रिमों का भुगतान पीआरडब्ल्यू/उपठेकेदारों द्वारा पहले से किये गये कार्यों एवं आपूर्तित सामग्री पर एसई/एआरई द्वारा उचित मूल्यांकन के बाद दिये गये प्रमाणपत्र के आधार पर किया गया था। उत्तर मुद्दे को संबोधित नहीं था क्योंकि लेखापरीक्षा द्वारा केवल आपूर्ति भाग के विरुद्ध और वह भी बिना किसी सामग्री की पावती के दिये गये अग्रिमों पर विचार किया गया था।

खराब कार्यकौशल

2.2.31 बदरपुर-गाजीपुर लाइन के 220 क्वी केबिल के डाइवर्जन का कार्य यूपीपीसीएल (ग्राहक) ने कम्पनी को सेन्टेज एवं श्रमिक उपकर को छोड़कर ₹ 39.16 करोड़ की लागत पर प्रदान किया (जुलाई 2010)। नई दिल्ली इकाई ने कार्य को अक्टूबर 2010 में उपठेकेदारों को ₹ 39.16 करोड़ में प्रदान कर क्रियानिवत किया। कार्य दिसम्बर 2011 में पूर्ण किया गया एवं ग्राहक को उसी माह में हस्तांतरित कर दिया गया। इकाई ने उपठेकेदार को दिसम्बर 2011 तक ₹ 28.19 करोड़ का भुगतान कर दिया था।

लाइन को ऊर्जित करने पर, उसमें बार-बार खराबी आयी जैसा कि ग्राहक द्वारा इंगित किया गया (जून 2012 से अक्टूबर 2013)। लाइन में आयी खराबी के सुधार पर इकाई ने उपठेकेदारों की तरफ से ₹ 13.63 करोड़ (मरम्मत: ₹ 1.80 करोड़ एवं लाइन का प्रतिस्थापन: ₹ 11.83 करोड़) व्यय किये। लाइन के सुधार पर व्यय किये गये ₹ 13.63 करोड़ में से, ₹ 10.97 करोड़ का उपठेकेदारों के बकाया बिलों से समायोजन, ₹ 87 लाख जमानत जब्त करके एवं ₹ 1.29 करोड़ उपठेकेदारों की बैंक गारंटी मुनाकर किया गया। शेष धनराशि ₹ 50 लाख की वसूली नहीं की जा सकी। तथापि, इकाई ने उपठेकेदार के विरुद्ध कोई कार्यवाही नहीं की और ₹ 50 लाख की हानि उपठेकेदार द्वारा किये गये खराब कार्यकौशल के कारण वहन किया।

प्रबन्धन ने उपरोक्त तथ्यों को स्वीकार किया (अगस्त 2016) परन्तु ₹ 50 लाख के हानि पर कोई भी टिप्पणी नहीं की।

सामग्री का अधिक क्रय

2.2.32 उपठेकेदारों को निर्गत एलओआई की नियमों एवं शर्तों में प्रावधान था कि उपकरणों की वास्तविक मात्रा निष्पादन के दौरान लेआउट योजना, कार्यस्थल की आवश्यकता एवं अनुमोदित ड्राइंग के अनुसार बीओक्यू से भिन्न हो सकते हैं।

लेखापरीक्षा के संज्ञान में आया कि तीन²⁷ इकाइयां वास्तविक आवश्यकतानुसार सामग्री की वास्तविक मात्रा का निर्धारण करने में असफल रहीं। जिसके परिणामस्वरूप, पाँच उपकेन्द्रों के निर्माण में ₹ 55.22 लाख मूल्य के कंट्रोल केबिल, पावर केबिल एवं कंडक्टर वास्तविक आवश्यकता से छः से 88 प्रतिशत तक अधिक क्रय किये गये। अधिक सामग्री खुले में अप्रयुक्त पड़ी रही, जिसके कारण दिसंबर 2013 से मार्च 2016 तक उसका क्षरण होता रहा जिसे संयुक्त भौतिक सत्यापन के दौरान भी पाया गया जैसाकि नीचे फोटोग्राफ में प्रदर्शित है:

₹ 55.22 लाख मूल्य की सामग्री वास्तविक आवश्यकता से अधिक क्रय की गयी एवं क्षय हेतु खुले में पड़ी रही



220/ 132 केवी उपकेन्द्र, बागपत



220/ 132 केवी उपकेन्द्र, किरथल, बागपत

प्रबन्धन ने समापन बैठक (अगस्त 2016) में बताया कि अप्रयुक्त केबिल का उपयोग आगे किया जा सकता है क्योंकि कार्य प्रगति पर थे। उत्तर स्वीकार्य नहीं था क्योंकि कार्य 95 से 100 प्रतिशत तक पूर्ण हो गये थे एवं अधिकतर मामलों में क्रियान्वित मात्रा स्थापना के अंतिम बिलों/अंतिम प्रतिवेदनों से लिया गया था।

मूल्यवर्धित कर का अधिक भुगतान

2.2.33 जीओयूपी ने परिवर्तक एवं इसके पुर्जों पर मूल्यवर्धित कर (वैट) की दर 19 दिसम्बर 2014 से 14 प्रतिशत से कम कर पाँच प्रतिशत कर दिया²⁸।

लेखापरीक्षा के संज्ञान में आया कि दो²⁹ इकाइयों ने दिसम्बर 2014 से जून 2015 के दौरान वैट का भुगतान पाँच प्रतिशत की प्रचलित दर के बजाय 14 प्रतिशत की पुरानी दर पर किया। इस प्रकार, इकाइयों ने दिसम्बर 2014 से जून 2015 के दौरान 23 परिवर्तकों की आपूर्ति पर उपठेकेदारों को ₹ 75.46 लाख वैट का अधिक भुगतान किया।

प्रबन्धन ने स्वीकार किया (सितम्बर 2016) एवं बहराइच उपकेन्द्र पर एक परिवर्तक के सम्बन्ध में ₹ 36.90 लाख की वसूली हेतु पत्र निर्गत किया गया। अन्य 22 परिवर्तकों के सम्बन्ध में, इसने बताया कि उपठेकेदारों द्वारा अधिसूचना की तिथि से पूर्व ही परिवर्तकों की आपूर्ति कर दी गयी थी। उत्तर स्वीकार्य नहीं था क्योंकि बहराइच उपकेन्द्र के सम्बन्ध में वास्तविक वसूली अभी भी लम्बित थी एवं शेष 22 मामलों में, लेखापरीक्षा

²⁷ जे0पी0 नगर/मेरठ, हरिद्वार एवं परामर्शी इकाई गाजियाबाद।

²⁸ अधिसूचना के एनआई-2-1797/XI-9(14)/97-उ0प्र0 अधिनियम-5/2008-आदेश-(125)-2014 दिनांक 19 दिसम्बर 2014।

²⁹ इकाई 18 लखनऊ एवं वाराणसी।

द्वारा केवल उन्हीं परिवर्तकों पर विचार किया गया था जो अधिसूचना की तिथि के बाद आपूर्ति किये गये थे।

कर बीजक प्राप्त किये बिना यूपी वैट का भुगतान

2.2.34 उत्तर प्रदेश मूल्यवर्धित कर अधिनियम 2008 की धारा 22(1) प्रावधान करता है कि प्रत्येक पंजीकृत विक्रेता (उस व्यापारी को छोड़कर जिसने धारा 6 के अंतर्गत एकमुश्त कर के भुगतान का विकल्प चुना हो) निर्धारित प्रपत्र पर कर योग्य वस्तुओं की बिक्री करते समय क्रैता को एक कर बीजक निर्गत करेगा।

दो इकाइयों ने उपठेकेदारों से कर बीजक प्राप्त किए बिना ₹ 5.77 करोड़ के वैट का भुगतान किया और इस प्रकार कर चोरी की संभावना से इनकार नहीं किया जा सकता था।

लेखापरीक्षा के संज्ञान में आया कि दो इकाइयों³⁰ ने छः उपठेकेदारों के निर्माण हेतु कर बीजक या धारा 6 के अंतर्गत वाणिज्यिक कर विभाग द्वारा जारी प्रमाणपत्र प्राप्त किए बिना उपकरणों (वैट सहित) की आपूर्ति के लिए निर्गत एलओआई के विरुद्ध उपठेकेदारों को ₹ 5.77 करोड़ के वैट सहित ₹ 49.91 करोड़ का भुगतान किया। कर बीजक के अभाव में, कर चोरी की संभावना से इंकार नहीं किया जा सकता था।

प्रबन्धन ने बताया (अगस्त 2016) कि वैट का भुगतान ठेकेदारों/आपूर्तिकर्ताओं से कर बीजक प्राप्त करने के बाद किया गया था। उत्तर स्वीकार्य नहीं था क्योंकि कर बीजक उपरोक्त छः उपठेकेदारों से भिन्न अन्य उपठेकेदारों के प्रकरणों में प्राप्त किया गया था।

सेवा कर की कटौती/जमा न किया जाना

2.2.35 जुलाई 2012 से लागू सेवा कर जमा करने से संबंधित अधिसूचना³¹ (जून 2012) में प्रावधानित था कि निगमित निकाय के अलावा अन्य द्वारा प्रदान की गयी सेवाओं के प्रकरणों में, सेवा प्रदाता एवं प्राप्तकर्ता दोनों प्रत्येक 50 प्रतिशत सेवा कर जमा करने के लिए उत्तरदायी थे। निगमित निकाय द्वारा प्रदान की जा रही इन सेवाओं के प्रकरणों में, सेवा प्रदाता सेवा कर की पूर्ण धनराशि जमा करने के लिए उत्तरदायी था। कम्पनी को, एक सरकारी निकाय होने के कारण, सेवा कर जमा किया जाना सुनिश्चित करना था, क्योंकि जमा करने का दायित्व सेवा प्रदाता पर था। लेखापरीक्षा के संज्ञान में आया कि:

कम्पनी उप-ठेकेदारों के बिल से ₹ 1.25 करोड़ सविस टैक्स कटौती करने एवं ₹ 6.60 करोड़ का सेवा कर उप-ठेकेदारों द्वारा जमा करवाना सुनिश्चित करने में विफल रही।

● आठ इकाइयों ने जुलाई 2012 से मार्च 2016 के दौरान उपठेकेदारों की स्थापना एवं कमीशनिंग (सेवा) और सिविल निर्माण (कार्य अनुबन्ध) के लिये प्रस्तुत उपठेकेदारों (निगमित निकाय से भिन्न) के बिलों से ₹ 1.25 करोड़ (सेवा कर का 50 प्रतिशत) की कटौती नहीं की।

● इकाइयां यह सुनिश्चित करने में विफल रहीं कि 17 उपठेकेदारों (निगमित निकाय) ने जुलाई 2012 से मार्च 2016 के दौरान उन्हें भुगतान किये गये ₹ 6.60 करोड़ सेवा कर जमा किये।

● ग्राहकों से वर्ष 2011-12 से 2015-16 के दौरान प्राप्त सेन्टेज की धनराशि (₹ 8.77 करोड़) पर इकाइयों द्वारा उत्पाद शुल्क विभाग को देय सेवा कर ₹ 47.60 लाख जमा करने में भी इकाइयां विफल रहीं।

प्रबन्धन ने बताया (अगस्त 2016) कि भारत सरकार (जीओआई) द्वारा निर्गत अधिसूचना³² के अनुसार, मार्च 2015 से पूर्व स्वीकृत कार्यों पर सेवा कर लागू नहीं था। उत्तर स्वीकार्य नहीं था क्योंकि उपठेकेदारों के उपर्युक्त कार्यों पर पूर्व में भी सेवा कर से मुक्ति नहीं थी।

30 वाराणसी एवं हरिद्वार।

31 30/2012-एसटी दिनांक 20 जून 2012।

32 9/2016 दिनांक 1 मार्च 2016।

अन्य निक्षेप कार्य के विद्युतीय भागों का निष्पादन

2.2.36 छब्बीस इकाइयों ने वर्ष 2011-12 से 2015-16 के दौरान उपकेन्द्रों एवं कोबिल बिछाने के कार्यों से भिन्न, ₹ 2,662.26 करोड़ के 840 कार्यों का निष्पादन किया। जिसमें से, आठ चयनित इकाइयों द्वारा ₹ 1,127.97 करोड़ के 378 कार्यों का निष्पादन किया गया।

लेखापरीक्षा ने आठ इकाइयों द्वारा क्रियान्वित ₹ 867.30 करोड़ के 83 कार्यों का परीक्षण किया जिससे संबंधित परिणामों की चर्चा आगामी प्रस्तारों में की गयी है:

समय एवं लागत अतिरेक

2.2.37 जीओयूपी के मुख्य सचिव की अध्यक्षता में गठित एक उच्च स्तरीय तकनीकी समिति (एचएलटीसी) ने निर्देश दिया (नवम्बर 2008) कि उन कार्यों के प्रकरणों में जहाँ निर्माण अवधि एक वर्ष से अधिक थी, परियोजना की लागत वृद्धि के लिये (दस वर्षों के लागत सूचकांक पर आधारित) आगणन में ही उपयुक्त प्रावधान होना चाहिए ताकि लागत अतिव्यय और प्राक्कलन के पुनरीक्षण से बचा जा सके। जीओयूपी एक वर्ष से अधिक के निर्माण अवधि से संबंधित परियोजनाओं के प्रकरणों में लागत वृद्धि के लिए प्रावधान करने हेतु इस तथ्य को दोहराया (जनवरी 2011)।

लेखापरीक्षा के संज्ञान में आया कि एचएलटीसी और जीओयूपी के निर्देशों के बावजूद भी कम्पनी ने जीओयूपी को स्वीकृति हेतु प्रस्तुत आगणनों में लागत वृद्धि का प्रावधान नहीं किया। जिसके परिणामस्वरूप, 54 कार्यों (पूर्व: 27 एवं डब्ल्यूआईपी: 27) के आगणनों को, 2011-12 से 2015-16 के दौरान, ₹ 531.06 करोड़ से पुनरीक्षित करके ₹ 747.22 करोड़ तक करना पड़ा जिसमें ₹ 216.16 करोड़ का लागत अतिरेक सम्मिलित था। कार्यों के क्रियान्वयन में दो से 13 वर्षों के समय अतिरेक के कारण लागत अतिरेक अनिवार्यतः हो गया था।

प्रबन्धन ने समापन बैठक (अगस्त 2016) में स्वीकार किया कि कम्पनी ने अनुमानित लागत वृद्धि को समाहित करने वाले एचएलटीसी के दिशानिर्देशों को लागू नहीं किया।

उच्च दर पर सामग्री की अधिप्राप्ति

2.2.38 मैनअुल के प्रस्तर 30 में प्रावधानित है कि प्रधान कार्यालय का वाणिज्यिक अनुभाग, प्रत्येक तिमाही, लखनऊ में सभी सामान्य क्रय सामग्रियों जैसे बिजली के कोबिलों, तारों एवं बिजली के सामानों की कीमतों को एकत्र करेगा। ऐसे सभी सामान्य क्रय सामग्रियों की मूल्य सूची एक पुस्तिका में मुद्रित किया जायेगा और सभी क्षेत्रीय इकाइयों को संचारित करेगा। इकाइयों की क्रय समिति को बाजार सर्वेक्षण द्वारा एकत्र की गयी दरों को लखनऊ की मूल्य पुस्तिका में संचारित दरों के साथ तुलना करना था एवं दरों की उपयुक्तता सुनिश्चित करने के लिये दोनों दरों को क्रय समिति आख्या (पीसीआर) में अभिलेखित करना था।

लेखापरीक्षा के संज्ञान में आया कि वाणिज्यिक अनुभाग द्वारा विद्युत सामग्री की दरों को एकत्र एवं क्षेत्रीय इकाइयों को संचारित नहीं किया गया। मूल्य सूची के अभाव में, इकाइयां अपने द्वारा प्रदान की गयी दरों की उपयुक्तता पर निर्णय नहीं कर सकी एवं उच्च दरों पर विद्युत सामग्री का क्रय कर ₹ 2.67 करोड़ का अतिरिक्त व्यय किया जैसा कि नीचे चर्चा की गयी है:

● क्षेत्रीय इकाइयों ने विद्युत सामग्री का क्रय, अंचल स्तर पर संयुक्त क्रय समिति (जेपीसी) द्वारा अन्तिमीकृत दरों पर किया। अंचलों द्वारा प्रदान की गयी दरों की तुलना करने पर लेखापरीक्षा के संज्ञान में आया कि पावर कोबिल एवं एचटी पावर कोबिल के लिये इटावा अंचल की जेपीसी एवं हरिद्वार और श्रीनगर इकाइयों की जेपीसी द्वारा प्रदान की गयी दरें लखनऊ अंचल की जेपीसी की दरों से 6.82 प्रतिशत से 28.72

प्रधान कार्यालय में वाणिज्यिक अनुभाग द्वारा बिजली के सामानों की दरों की उपयुक्तता सुनिश्चित करने के लिए दरों को एकत्र एवं संचारित नहीं किया गया, जिसके अभाव में उच्च दरों पर सामग्री का क्रय कर इकाइयों ने ₹ 2.67 करोड़ का अतिरिक्त व्यय किया

प्रतिशत उच्च थी। इस कारण, तीन इकाइयों³³ ने 2014-15 से 2015-16 के दौरान ₹ 5.58 करोड़ मूल्य की उपरोक्त सामग्री उच्च दरों पर क्रय किया और सामग्री की अधिप्राप्ति पर ₹ 69.57 लाख का अतिरिक्त व्यय किया।

● विद्युत सामग्री के क्रय हेतु पहली बार जेपीसी का गठन जनवरी 2014 में इटावा अंचल द्वारा एवं अगस्त 2014 में लखनऊ अंचल द्वारा किया गया। इससे पूर्व, सामग्रियों का क्रय संबंधित इकाइयों द्वारा इकाई के क्रय समितियों द्वारा निर्धारित दर पर किया गया था। दिल्ली अंचल के अन्य दो विद्युत अंचलों (हरिद्वार और श्रीनगर इकाइयों को छोड़कर जिन्होंने जून 2013 में एक संयुक्त पीसीआर तैयार किया था) एवं कानपुर अंचल ने अभी तक (मई 2016) जेपीसीआर तैयार नहीं किया।

चूँकि, अंचलों में फरवरी 2014/अगस्त 2014 तक जेपीसी गठित नहीं की गयी, चार इकाइयों³⁴ ने 2011-12 से जनवरी 2014 के दौरान ₹ 9.72 करोड़ मूल्य के फ्लेक्सिबल वायरिंग, पॉवर केबिल, कंट्रोल केबिल एवं एचटी पॉवर केबिल का क्रय जेपीसी द्वारा बाद में अन्तिमीकृत दरों से 0.84 प्रतिशत से 60.36 प्रतिशत उच्च दरों पर किया। जिसके परिणामस्वरूप ₹ 1.54 करोड़ का परिहार्य व्यय हुआ।

● हैवेल्स, निर्माता, ने कॉपर फ्लेक्सिबल वायर की दरें 20 जनवरी 2015 से घटा दी। हालाँकि, हरिद्वार इकाई ने फरवरी 2015 से जनवरी 2016 के दौरान उपरोक्त सामग्री पुरानी दरों पर क्रय करना जारी रखा और कॉपर फ्लेक्सिबल तार के 2,069 कौइल्स को उच्च दरों पर क्रय कर ₹ 4.40 लाख का अतिरिक्त व्यय किया।

लेखापरीक्षा के आगे संज्ञान में आया कि इकाई ने अगस्त 2014 से जनवरी 2016 के दौरान ₹ 1.90 करोड़ मूल्य के हैवेल्स एवं केईआई ब्राण्ड्स के 8,303 कौइल्स कॉपर फ्लेक्सिबल तार क्रय किया; जबकि पोलीकैब ब्राण्ड के तार, जो गुणवत्ता में समान थी, कम दरों पर उपलब्ध थी। पोलीकैब ब्राण्ड के बजाय हैवेल्स एवं केईआई ब्राण्ड्स के तार जो महंगे थे, के क्रय के परिणामस्वरूप ₹ 38.94 लाख का अतिरिक्त व्यय हुआ।

प्रबन्धन ने बताया (अगस्त 2016) कि विद्युत सामग्रियाँ मैनुअल में निर्धारित प्रक्रिया के अनुसार क्रय समिति द्वारा अन्तिमीकृत दरों पर क्रय की गयी थी। इसने आगे बताया कि लखनऊ के जेपीसी की दरें देहरादून की दरों से तुलनीय नहीं थीं जो लखनऊ से 600 किलोमीटर दूर था। प्रबन्धन का उत्तर स्वीकार्य नहीं था क्योंकि विद्युत सामग्री की दरों का केन्द्रीय रूप से प्रधान कार्यालय पर संग्रहण एवं दरों की उपयुक्तता सुनिश्चित करने के लिए इसका फील्ड इकाइयों को संचारण से संबंधित मैनुअल के प्रावधानों का अनुपालन नहीं किया गया। लखनऊ अंचल एवं देहरादून स्थित हरिद्वार इकाई के मध्य दरों की तुलनीयता के संबंध में, सिको निर्मित केबिल की दरें दोनों स्थानों पर समान थीं। अग्रेतर, हरिद्वार इकाई द्वारा क्रय किये गए केबिल के लिए परिवहन का अतिरिक्त भुगतान किया गया था।

2.2.39 मैनुअल के प्रस्तर 101 में प्रावधानित है कि सामग्री की अधिप्राप्ति के लिए दरों का निर्धारण बाजार सर्वेक्षण के आधार पर किया जाएगा। यूपीपीसीएल 33 केवी लाइन एवं उपकेन्द्र के निर्माण हेतु आगणन बनाने के लिये परिवर्तकों सहित विद्युत सामग्रियों का वार्षिक स्टॉक इश्यू दर अधिसूचित करता है।

लेखापरीक्षा के संज्ञान में आया कि दो³⁵ इकाइयों ने नवम्बर 2010 से जनवरी 2015 के दौरान छः³⁶ 33/11 केवी परिवर्तकों को यूपीपीसीएल के प्रचलित स्टॉक इश्यू दरों से उच्च दरों पर क्रय किया। इकाइयों ने, उद्धृत दरों का मूल्यांकन करते समय,

³³ इटावा, बरेली एवं हरिद्वार।

³⁴ वाराणसी, बरेली, जे0पी0 नगर/मेरठ एवं परमेशी इकाई, गाजियाबाद।

³⁵ इकाई 18 लखनऊ एवं जे0पी0 नगर/मेरठ।

³⁶ चार 5 एमवीए एवं दो 10 एमवीए।

यूपीपीसीएल के स्टॉक इश्यू दरों से तुलना करके दरों की उपयुक्तता सुनिश्चित नहीं किया, जिसके परिणामस्वरूप, ₹ 1.04 करोड़ का अतिरिक्त व्यय हुआ।

प्रबन्धन ने बताया (अगस्त 2016) कि रेस्पो दरों में वैट शामिल नहीं था। उत्तर स्वीकार्य नहीं था क्योंकि रेस्पो दरों में वैट शामिल था।

उपठेकेदारों को अननुमन्य भुगतान

2.2.40 कर्मचारी राज्य बीमा निगम (ग्राहक) ने ईएसआईसी मेडिकल कॉलेज, अलवर, राजस्थान के निर्माण का कार्य प्रारंभ की तिथि (10 जुलाई 2011) से 30 माह की निर्धारित अवधि में पूर्ण करने हेतु प्रदान किया (23 जून 2011)। अतः, कार्य पूर्ण करने की निर्धारित तिथि 9 जनवरी 2014 थी।

कम्पनी ने बीओक्यू मूल्य पर जे कुमार इंफ्राप्रोजेक्ट्स लिमिटेड को उपठेकेदार के रूप में कार्य निष्पादित करने के लिये संलग्न किया।

लेखापरीक्षा के संज्ञान में आया कि यद्यपि ग्राहक ने 10 जनवरी 2014 से 21 जून 2016 तक 558 दिनों के समय का विस्तार इस शर्त के साथ स्वीकृत किया (13 अगस्त 2015) कि मूल्य वृद्धि 342 दिनों (10 जनवरी 2014 से 17 दिसम्बर 2014) के लिए ही स्वीकार्य होगी, इकाई ने जनवरी 2015 से अप्रैल 2015 की अवधि के लिए ₹ 3.09 करोड़ मूल्य वृद्धि का दावा ग्राहक से किया एवं इसका भुगतान उपठेकेदार को किया। इस प्रकार, इकाई ने ₹ 3.09 करोड़ का अधिक भुगतान उपठेकेदार को उस अवधि में किये गये कार्य के लिए किया जो अननुमन्य थी।

प्रबन्धन ने बताया (अगस्त 2016) कि ईएसआईसी ने परियोजना को पूर्ण करने के लिए समय विस्तार अनुमोदित किया एवं तदनुसार वृद्धि के बिलों का भुगतान किया। उत्तर स्वीकार्य नहीं था क्योंकि जून 2016 तक समय विस्तार की अनुमति दिसम्बर 2014 तक हुई मूल्य वृद्धि के भुगतान के प्रतिबंध के साथ दी गयी थी। समापन बैठक (अगस्त 2016) में, एमडी ने संबंधित जीएम को प्रकरण की जाँच करने एवं वसूली करने के निर्देश दिये।

2.2.41 जीओयूपी ने एलोपैथिक मेडिकल कॉलेज, अम्बेडकर नगर के निर्माण हेतु ₹ 236.26 करोड़ की प्रशासनिक एवं वित्तीय स्वीकृति प्रदान किया (अगस्त 2007) जिसे पुनरीक्षित (मार्च 2010) करके ₹ 384.63 करोड़ किया गया। पुनरीक्षित स्वीकृति में ₹ 78.26 करोड़ के आवासीय/अनावासीय भवनों के आन्तरिक विद्युतीकरण एवं अन्य अतिरिक्त विद्युत कार्यों हेतु सम्मिलित था। आन्तरिक विद्युतीकरण का कार्य उपठेकेदार को प्रदान कर क्रियान्वित कराया गया।

उपठेकेदार के साथ निष्पादित अनुबंध (7 अक्टूबर 2008) की शर्तों में प्रावधानित था कि वास्तविक क्रियान्वित प्लिनथ एरिया का भुगतान ईएफसी, जीओयूपी द्वारा अनुमोदित प्लिनथ एरिया दरों (पीएआर) पर किया जाएगा। इसमें जीओयूपी द्वारा परियोजना के लिए अनुमोदन होने पर ही यूपीपीडब्ल्यूडी द्वारा पीएआर के पुनरीक्षण के आधार पर मूल्य वृद्धि प्रदान किये जाने का प्रावधान था। वृद्धि का प्रावधान पूर्ण होने की निर्धारित तिथि तक ही था।

लेखापरीक्षा के संज्ञान में आया कि इकाई 18, लखनऊ ने संबंधित सिविल इकाई से भवन की वास्तविक क्रियान्वित प्लिनथ एरिया का आंकलन नहीं किया और स्वीकृत आंगणन में निर्दिष्ट प्लिनथ एरिया पर भुगतान किया। इकाई ने कार्य पूर्ण करने की निर्धारित तिथि (सितम्बर 2010) से परे की अवधि (अक्टूबर 2010 से दिसम्बर 2015) में क्रियान्वित कार्यों के लिए ₹ 2.25 करोड़ के अननुमन्य मूल्य वृद्धि का भुगतान किया जिसे अनुबंध के प्रावधानों के अनुसार भुगतान नहीं किया जाना था।

प्रबन्धन ने बताया (अगस्त 2016) कि मूल्य वृद्धि का भुगतान एलओआई की शर्तों के अनुसार ही किया गया था। उत्तर गलत था क्योंकि एलओआई के साथ ही साथ

कम्पनी ने
उप-ठेकेदारों को
₹ 5.34 करोड़ की
वृद्धि का अननुमन्य
भुगतान किया

जीआरपी के आदेश का
उल्लेख कर, कम्पनी ने
कथ की गयी सामग्री पर
₹ 5.68 करोड़ का
अनुमत्य सेन्ट्रल प्रभारित
किया

2.2.44 जीआरपी द्वारा निर्गत आदेश (फरवरी 2009 और जनवरी 2011) के अनुसार, कथ की गयी सामग्री पर कोई सेन्ट्रल देय नहीं था।
लेखापरीक्षा के संज्ञान में आया कि जीआरपी की प्रशासनिक एवं वित्तीय संवीकृतियाँ
₹ 5.68 करोड़ का सेन्ट्रल प्रभारित किया और आठ कार्यों में लेखांकित किया।
वर्ष 2011-12 से 2015-16 के दौरान ₹ 45.46 करोड़ के कथ की गयी सामग्री पर

सेन्ट्रल का अनियमित प्रभारण

अनुश्रवण नहीं कर सकी।
प्रबन्धन ने बताया (अगस्त 2016) कि प्रत्येक कार्य की पूर्णता कार्य की अनुमति
लगत के विरुद्ध सरकार/ग्राहकों द्वारा निधि के प्रवाह पर निर्भर करता है। अतः,
जहाँ तक संभव था बार चार्ट/पट चार्ट बनाये गए थे एवं प्रत्येक इकाई द्वारा अपने
अंश को प्रस्तुत किया गए थे। उत्तर स्वीकार्य नहीं था क्योंकि कम्पनी या उसके
अंश के पास सक्षम अधिकारी द्वारा अनुमति प्राप्त बार चार्ट आधारित कोई निर्माण योजना
नहीं थी।

2.2.43 मई 2014 का प्रस्तर 76 एवं 244, गतिविधियों की निधि निर्धारण, द्रुत समापन
और गतिविधियों के अनुश्रवण के लिए बार चार्ट पर आधारित कार्यक्रम मूल्यांकन और
समीक्षा तकनीक (पट) को तैयार करने का प्रावधान करते हैं। यह पूर्णता की निधि
निर्धारण में भी सहजता प्रदान करता है।

पूर्णता की निधि निर्धारित नहीं की गयी

2.2.42 जीएफआर, 2005 के नियम 146 एवं 150 में प्राधानित है कि ₹ 25 लाख और
उपरोक्त अधिक मूल्य की वस्तुएं विज्ञापित निविदाओं के माध्यम से कथ की जानी चाहिए।
जीएफआर का नियम 181 प्राधान करता है कि ₹ 10 लाख और उससे अधिक के
कार्यों की विज्ञापित निविदाओं के माध्यम से प्रदान करना चाहिए। अतः, मई 2014 के
पूरा 468 और 473 प्राधान करते हैं कि विशेषज्ञता वाले कार्यों के प्रकरणों में जिनको
कम्पनी प्रत्यक्ष रूप से करने की स्थिति में नहीं है, उच्च मूल्य वाले कार्य को सर्वाधिक
रुचि और सांख्यिक शैली से निविदा आमंत्रित कर उपरोक्तद्वारा द्वारा सम्पादित कराये
जा सकते हैं।

2.2.43 मई 2014 का प्रस्तर 76 एवं 244, गतिविधियों की निधि निर्धारण, द्रुत समापन
और गतिविधियों के अनुश्रवण के लिए बार चार्ट पर आधारित कार्यक्रम मूल्यांकन और
समीक्षा तकनीक (पट) को तैयार करने का प्रावधान करते हैं। यह पूर्णता की निधि
निर्धारण में भी सहजता प्रदान करता है।
लेखापरीक्षा के संज्ञान में आया कि 2011-12 से 2015-16 के दौरान आठ इकाइयों ने,
रुचि निविदा आमंत्रित करने के बजाय, ₹ 26 लाख से ₹ 1.99 करोड़ तक के आपूर्ति
आदेश जारी कर ₹ 19.67 करोड़ मूल्य की सामग्री कथ की और ₹ 10 लाख से ₹ 6.28
करोड़ तक के 273 कार्य आदेशों द्वारा ₹ 173.25 करोड़ मूल्य के 68 कार्यों का समापन
सुदृढवाद कोटेशन/सीमित निविदाओं के माध्यम से किया गया।

आठ इकाइयों ने बिना
रुचि निविदा आमंत्रित
किये आपूर्ति आदेश के
माध्यम से ₹ 19.67
करोड़ की सामग्री का
कथ किया और
कार्यादेश के माध्यम से
₹ 173.25 करोड़ के 68
कार्य क्रियान्वित कराया

प्रदाय

निर्माण रुचि निविदा आमंत्रित किये उच्च मूल्य वाली सामग्रियों की अधिप्राप्ति एवं कार्य
निधि तक ही किया जाना था।
अनुश्रवण में पुनरीक्षण पीएआर पर मूल्य वृद्धि का अनुमान कार्य पूर्ण करने हेतु निर्धारित

इकाईयां वित्तीय वर्ष के अन्त में एवं कार्य के समापन पर सामग्री खपत विवरण तैयार करने में विफल रही जिसके कारण अधिक/अल्प खपत का पता नहीं लगाया जा सका।

2.2.47 मंत्रालय का प्रस्तर 159 अपेक्षा करता है कि वित्तीय वर्ष के अन्त में और कार्य के समापन पर सामग्री खपत विवरण तैयार किया जाये।
 लेखापरीक्षा के संज्ञान में आया कि सभी आठ इकाईयां द्वारा वित्तीय वर्ष के अन्त में और कार्य के समापन पर भी सामग्री खपत विवरण नहीं तैयार किया गया जिसके फलस्वरूप हुए अधिक/अल्प खपत का पता नहीं लगाया जा सका। कम्पनी का मुख्यालय भी अनुरोध करने एवं सामग्री खपत विवरण बनाना सुनिश्चित करने में विफल रहा जो कि कर्मचारियों के कर्मचारी नियंत्रण का घातक था।
 प्रबन्धन ने बताया (अगस्त 2016) कि तकनीकी कर्मचारियों की कमी और अत्यधिक कार्य के बोझ के कारण वार्षिक सामग्री खपत विवरण नहीं तैयार किया गया, यद्यपि फील्ड इकाईयां को अनुपालन हेतु निर्देश जारी कर दिए गए थे।

सामग्री खपत विवरण नहीं तैयार किए गए

2.2.46 आंतरिक नियंत्रण, संचालनी की दक्षता, वित्तीय आख्या की विश्वसनीयता और लागू नियमों और विनियमों के अनुपालन के युक्तिर्युक्त आश्वासन हेतु बनायी गयी एक प्रक्रिया है।
 लेखापरीक्षा के संज्ञान में प्रचलित आंतरिक नियंत्रण तंत्र उचित रूप से कार्य कर रहा है।
 अन्य अभियांत्रिकी विभागों का पालन नहीं किया जाने, महिलाइंजिनियरिंग एवं अन्य विभागों की अनियमित अवस्थिति, ब्रेट का अधिक भ्रगतान एवं कर बोझक प्राप्त किया बिना ब्रेट का भ्रगतान और उपदेकेदारों के बिना से संचालन की कटौती न किसे जानने के प्रकरण पाये गये जैसा की प्रस्तर 2.2.13, 2.2.15, 2.2.16, 2.2.21, 2.2.27, 2.2.30, 2.2.33, 2.2.34, 2.2.35 और 2.2.45 में वर्णित की गयी है।
 इनके अतिरिक्त, आंतरिक नियंत्रण प्रणाली में निम्न अन्य कमियां भी पाई गई।

आंतरिक नियंत्रण प्रणाली एवं अनुरोध तंत्र

2.2.45 जीआयपी ने परिवर्तकों एवं इसके पूर्ण पर मूल्यांकित कर (ब्रेट) की दर 19 दिसम्बर 2014 से 14 प्रतिशत से कम करके पाँच प्रतिशत कर दिया³⁸।
 लेखापरीक्षा के संज्ञान में आया कि जून 2015 से दिसम्बर 2015 के दौरान दो³⁹ इकाईयां ने 5 प्रतिशत की प्रभावी दर के स्थान पर 14 प्रतिशत की दर से ब्रेट का भ्रगतान जारी रखा जिसके परिणामस्वरूप दो कार्यों में जून 2015 से दिसम्बर 2015 के दौरान पाँच परिवर्तकों के क्रय पर ₹ 10.45 लाख के ब्रेट का अधिक भ्रगतान किया।
 प्रबन्धन ने बताया (अगस्त 2016) कि इटावा इकाई के प्रकरण में, परिवर्तकों की आपूर्ति अधिसूचना की तिथि से पहले की गयी थी और इसलिये ब्रेट की घटी हुई दर प्रभावी अधिसूचना की तिथि से पहले की गयी थी। उल्लेखित रूप से गलत था क्योंकि परिवर्तकों की आपूर्ति अधिसूचना की तिथि के बाद की गयी थी।

मूल्यांकित कर का अधिक भ्रगतान

प्रबन्धन ने समापन ब्रेटक (अगस्त 2016) में बताया कि सेन्ट्रल की उपयुक्तता हेतु क्रय की गयी सामग्री की पहचान के लिए जीआयपी के साथ प्रकरण के सम्बन्ध में नीति निर्धारण हेतु निरन्तर प्रयास किया जा रहा है।

ग्राहकों के खातों को बंद नहीं किया गया

2.2.48 मैनुअल के पैरा 589 और 591 प्रावधान करते हैं कि निक्षेप कार्य के पूर्ण होते ही संबंधित कार्य के खाते को बंद कर दिया जाएगा और मुख्यालय खाते में विलय करने हेतु मुख्यालय भेज दिया जायेगा।

लेखापरीक्षा के संज्ञान में आया कि वर्ष 2011-12 से 2015-16 के दौरान आठों इकाइयों द्वारा 111 कार्य ग्राहकों को हस्तांतरित किये गए जिनके खाते अब तक (मार्च 2016) बंद नहीं किये गए थे। परिणामस्वरूप, ₹ 10.77 करोड़ का अप्रयुक्त शेष संबंधित ग्राहकों को वापस नहीं किया गया।

प्रबन्धन ने बताया (अगस्त 2016) कि इकाइयों में लेखा कर्मचारियों की कमी होने के कारण खाताबंदी प्रक्रियाधीन थी। उत्तर ने लेखापरीक्षा परिणाम की पुष्टि की।

मानवशक्ति की कमी के कारण कमजोर आन्तरिक नियंत्रण

2.2.49 मैनुअल विभिन्न उत्तरदायित्वों के साथ पदों के विभिन्न समूह का उल्लेख करता है। आंतरिक नियंत्रण तब कमजोर हो जाता है जब विभिन्न पदों के उत्तरदायित्व का निर्वहन बहुप्रभार धारक एक ही अधिकारी के द्वारा किया जाता है।

लेखापरीक्षा के संज्ञान में आया कि मानवशक्ति की कमी के कारण आन्तरिक नियंत्रण प्रणाली कम्पनी के टर्नओवर एवं आकार के सापेक्ष पर्याप्त नहीं थी क्योंकि:

- मैनुअल में वित्तीय परामर्शदाता, लेखा नियंत्रक और कम्पनी सचिव के पदों के लिए अलग-अलग उत्तरदायित्व निर्धारित किये गए थे। लेखापरीक्षा ने पाया कि इन पदों के उत्तरदायित्वों का निर्वहन एक ही अधिकारी यथा वित्तीय परामर्शदाता द्वारा ही किया जा रहा था;

- फील्ड इकाइयों में उपअभियंताओं द्वारा स्टोर के रखरखाव के अतिरिक्त कार्य किये जा रहे थे जिसके कारण समुचित मांग पत्र के प्रस्तुतीकरण के बाद भंडार से सामग्री की आंतरिक जांचों को अभिलिखित नहीं किया गया; और

- अल्मोड़ा और श्रीनगर इकाइयों में वर्ष 2011-12 से 2015-16 के दौरान एक से पाँच उपअभियंताओं और बरेली में वर्ष 2011-12 से 2014-15 के दौरान एक से तीन उपअभियंताओं के कार्यों के पर्यवेक्षण हेतु कोई भी आरई/एआरई तैनात नहीं किया गया था।

आन्तरिक लेखापरीक्षा

2.2.50 आंतरिक लेखापरीक्षा, कम्पनी की आंतरिक नियंत्रण प्रणाली/तंत्र के समुचित क्रियान्वयन और प्रभावशीलता सुनिश्चित करने के लिए बनाई गयी एक व्यवस्था है। कम्पनी की आंतरिक लेखापरीक्षा इस उद्देश्य हेतु लगाये गये चार्टर्ड/कास्ट अकाउन्टेंट द्वारा संपन्न की जाती है।

लेखापरीक्षा के संज्ञान में आया कि आंतरिक लेखापरीक्षा पर्याप्त और प्रभावी नहीं थी क्योंकि:

- वर्ष 2011-12 से 2013-14 के दौरान विद्युत इकाइयों की आंतरिक लेखापरीक्षा की प्रतिशतता 9.52 प्रतिशत और 73.68 प्रतिशत के मध्य थी। अग्रेतर, उपरोक्त वर्षों के दौरान मुख्यालय की आंतरिक लेखापरीक्षा नहीं संपन्न की गयी।

- आंतरिक लेखापरीक्षा प्रतिवेदनों में इंगित किये गए कुल 347 प्रस्तारों में से, कम्पनी द्वारा मात्र 42 प्रस्तार (12.10 प्रतिशत) निस्तारित किये गए और 305 प्रस्तार⁴⁰ बकाया थे

⁴⁰ 2011-12: 1 प्रस्तार; 2012-14: 67 प्रस्तार; 2014-15: 237 प्रस्तार।

क्योंकि फील्ड इकाइयों से उत्तर प्राप्त नहीं हुए थे। यह उच्च प्रबन्धन द्वारा अनुश्रवण के अभाव को दर्शाता है।

- पाँच इकाइयों⁴¹ द्वारा वर्ष 2012-13 और 2013-14 में एवं दो इकाइयों⁴² द्वारा वर्ष 2014-15 में आंतरिक लेखा परीक्षकों को अभिलेख प्रस्तुत नहीं किया जिसके कारण इन इकाइयों की आंतरिक लेखापरीक्षा नहीं की जा सकी। अभिलेख प्रस्तुत न किये जाने पर इन इकाइयों के विरुद्ध कोई कार्यवाही नहीं की गयी।
- मैनुअल के प्रस्तर 156 के प्रावधानों के अधीन प्रमुख विसंगतियों और गंभीर अनियमितताओं पर प्रकाश डालने वाले 'अपवाद प्रतिवेदन' को एमडी के समक्ष रखा जाना चाहिए था। उसे तैयार नहीं किया गया था।
- प्रबन्धन ने बताया (अगस्त 2016) कि आंतरिक लेखापरीक्षा प्रस्तरों के अनुपालन की प्रगति की चर्चा निश्चित अन्तराल पर लेखापरीक्षा समिति की बैठकों में की गयी थी। यद्यपि, तथ्य यथावत् था कि बड़ी संख्या में प्रस्तर बकाया थे।

निष्कर्ष

लेखापरीक्षा का निष्कर्ष है कि:

- कम्पनी की योजना त्रुटिपूर्ण थी क्योंकि मैनुअल के प्रावधानों के अनुसार कम्पनी लक्ष्यों को तय करने और बजट तैयार करने, निर्धारित सीमा के अन्दर कार्यों को उपठेकेदार को देना सुनिश्चित करने, कार्यों के प्रारम्भ करने से पूर्व टीएस प्राप्त करने, इकाइयों में कार्यों का बुद्धिमत्तापूर्ण आवंटन करने में और आवश्यक मानवशक्ति को भर्ती करने में विफल रही। वित्तीय प्रबन्धन भी कमजोर था क्योंकि कम्पनी उपलब्ध निधि का उपयोग नहीं कर सकी, ग्राहकों से प्राप्त निधि की धनराशि तक व्यय को सीमित नहीं कर सकी और इसके बैंक खातों में फलेक्सी सुविधा प्राप्त नहीं करने के कारण ₹ 9.57 करोड़ का सभाव्य ब्याज अर्जित करने से वंचित रह गयी;
- कम्पनी ने ग्राहकों से बिना वित्तीय स्वीकृति प्राप्त किये कार्य शुरू कर दिया और मैनुअल के प्रावधानों, सीवीसी के दिशानिर्देशों का अनुपालन नहीं किया एवं ब्याज मुक्त मोबिलाइजेशन अग्रिम की अनुमति देकर ₹ 21.90 करोड़ के ब्याज का, ₹ 5.34 करोड़ की अननुमन्य मूल्य वृद्धि उपलब्ध कराकर और उच्च दरों पर सामग्री की अधिप्राप्ति तथा कार्यों को प्रदान कर उपठेकेदारों को ₹ 87.62 करोड़ का अनुचित लाभ पहुँचाया;
- एचएलटीसी एवं जीओयूपी के निर्देशों के बावजूद कम्पनी ने आगणन में लागत वृद्धि हेतु प्रावधान नहीं किया। परिणामस्वरूप, 2011-12 से 2015-16 के दौरान 54 कार्यों के आगणनों का, ₹ 216.16 करोड़ का लागत अतिरेक शामिल करते हुए, पुनरीक्षण हुआ। कार्यों के क्रियान्वयन में दो से 13 वर्षों का अत्यधिक समय लगने के कारण लागत अतिरेक अनिवार्यतः हो गया था; एवं
- आंतरिक नियंत्रण और अनुश्रवण प्रणाली अपर्याप्त और अप्रभावी थी क्योंकि कम्पनी उपठेकेदारों के बिल से ₹ 1.25 करोड़ के सेवा कर की कटौती करने में विफल रही। यह फील्ड इकाइयों द्वारा सामग्री की खपत के विवरणों को तैयार करवाना और खातों को बंद करवाना सुनिश्चित करने में भी विफल रही। आंतरिक लेखापरीक्षा पर्याप्त और प्रभावी नहीं था क्योंकि यह प्रधान कार्यालय और सभी इकाइयों की लेखापरीक्षा को आच्छादित नहीं किया।

41 विद्युत इकाई 17 लखनऊ, 17 अ लखनऊ, 1 लखनऊ, वाराणसी एवं जे0पी0 नगर/मेरठ।

42 विद्युत इकाई नोएडा-2 एवं फरीदाबाद।

संस्तुतियाँ

लेखापरीक्षा संस्तुत करता है कि:

- कम्पनी को लक्ष्य तय करने और बजट तैयार करने, कार्यों को निर्धारित सीमा तक सबलोट करने, तकनीकी अनुमोदन प्राप्त करने, कार्य स्थल की दूरी को ध्यान में रखते हुए इकाइयों में कार्यों का आवंटन करने, पर्याप्त मानवशक्ति की भर्ती करने, उपलब्ध निधि का अधिकतम उपयोग करने, ग्राहकों द्वारा प्राप्त धन के सापेक्ष व्यय सीमित करने और बैंक खातों में फ्लेक्सी सुविधा का उपयोग करने में मैनुअल के प्रावधानों का पालन करना चाहिए;
- कम्पनी को ग्राहकों से वित्तीय संस्वीकृति प्राप्त करने के पश्चात कार्य प्रारम्भ करना चाहिए एवं ब्याज मुक्त मोबिलाइजेशन अग्रिम की अनुमति प्रदान करने, मूल्य वृद्धि उपलब्ध कराने, बाजार सर्वेक्षण करने के लिये मैनुअल एवं सीवीसी के दिशानिर्देशों के प्रावधानों का पालन करना चाहिये। सामग्री की अधिप्राप्ति और कार्यों को प्रदान करने से पूर्व उचित विश्लेषण करना चाहिये एवं समय व लागत वृद्धि से बचने के लिए एचएलटीसी के निर्देशों का अनुपालन करना चाहिए; एवं
- कम्पनी को यह सुनिश्चित करना चाहिए कि फील्ड इकाइयां सामग्री खपत विवरणों को तैयार करने और खातों को बंद करने के लिए मैनुअल के प्रावधानों का पालन करें। आंतरिक लेखापरीक्षा द्वारा प्रधान कार्यालय और सभी फील्ड इकाइयों की लेखापरीक्षा को आच्छादित किया जाना चाहिए और आंतरिक लेखापरीक्षा के प्रेक्षकों पर सुधारात्मक कार्यवाही की जानी चाहिए।

2.3 दक्षिणांचल विद्युत वितरण निगम लिमिटेड में मीटरिंग प्रणाली की लेखापरीक्षा

प्रस्तावना

2.3.1 दक्षिणांचल विद्युत वितरण निगम लिमिटेड (कम्पनी), जिसका कम्पनी अधिनियम, 1956 के अन्तर्गत अगस्त 2003 में निगमन किया गया, उत्तर प्रदेश पावर कारपोरेशन लिमिटेड (यूपीपीसीएल) के कार्यात्मक नियंत्रण में, उत्तर प्रदेश के 21 जिलों में विद्युत वितरण के उद्देश्य के साथ काम करता है।

विद्युत वितरण प्रणाली में, विद्युत की मीटरयुक्त आपूर्ति सुनिश्चित करना ऊर्जा की क्षति/चोरी को रोकने हेतु अत्यंत महत्वपूर्ण होता है। यह उपभोक्ताओं से वसूल किये जाने वाले राजस्व का सही आंकलन करने में भी सहायक होता है। विद्युत अधिनियम, 2003 यह प्रावधान करता है कि कोई भी लाइसेंसधारी बिना एक सही मीटर की स्थापना के बिजली की आपूर्ति नहीं करेगा। कम्पनी के पास मार्च 2012 के अंत में कुल 22.80 लाख उपभोक्ता थे, जो मार्च 2016 के अंत तक कुल 32.29 लाख हो गए थे।

यह आंकलन करने के उद्देश्य से कि, क्या मीटर का क्रय, स्थापना, आवधिक जाँच एवं मीटर में दर्ज उपभोग के आधार पर राजस्व का आँकलन कुशलतापूर्वक, प्रभावी ढंग से एवं मितव्ययी रूप से किया गया है, वर्ष 2011-12 से वर्ष 2015-16 तक की अवधि आच्छादित करते हुए एक लेखापरीक्षा सम्पादित (नवंबर 2015 से अप्रैल 2016) की गई। मीटर का क्रय, स्थापना, मीटर की जाँच, इसकी रीडिंग एवं बिल के जारी किये जाने की प्रणाली का विवरण परिशिष्ट 2.3.1 में उल्लिखित है।

मीटर के क्रय से संबंधित अभिलेखों की जाँच कम्पनी के सामग्री प्रबंधन (एमएम) अनुभाग व चार विद्युत भंडार खंडों (ईएसडी) के स्तर पर की गयी। मीटर की स्थापना, प्रदर्शन और ऊर्जा के आँकलन से संबंधित अभिलेखों की जाँच कुल 16 विद्युत वितरण मण्डलों (ईडीसी), 18 विद्युत परीक्षण खण्डों (ईटीडी) एवं 58 विद्युत वितरण खण्डों (ईडीडी) में से चयनित 4 ईडीसी¹, 4 ईटीडी² और 12 ईडीडी³ में की गयी। इन इकाइयों का चयन स्तरीकृत सरल यादृच्छिक नमूना विधि के आधार पर किया गया था।

लेखापरीक्षा के उद्देश्यों को प्राप्त करने के लिए अपनाई गयी लेखापरीक्षा कार्यविधि में, 22 फरवरी 2016 को उच्च प्रबंधन के साथ आयोजित प्रवेश बैठक में लेखापरीक्षा के उद्देश्यों की व्याख्या करना तथा लेखापरीक्षा पृच्छाओं का जारी करना शामिल था। एक समापन बैठक 29 जुलाई 2016 को प्रबंधन के साथ आयोजित की गयी और प्रबंधन के उत्तर जुलाई 2016 में प्राप्त हुए, जिन पर विधिवत विचार किया गया। शासन का उत्तर प्रतीक्षित था (अक्टूबर 2016)।

लेखापरीक्षा परिणाम

2.3.2 कम्पनी के एमएम अनुभाग और चयनित मंडलों/खंडों के अभिलेखों के विस्तृत लेखापरीक्षा जांच के आधार पर पाये गए लेखापरीक्षा परिणामों की अग्रेतर प्रस्तारों में चर्चा की गयी है।

गैर मीटरयुक्त संयोजनों के दृष्टान्तों की अधिकता

2.3.3 उ.प्र. विद्युत आपूर्ति संहिता 2005 (आपूर्ति संहिता) के अनुच्छेद 5.1 में प्रावधान है कि कोई नया संयोजन मीटर की स्थापना के बिना जारी नहीं किया जाएगा। उ.प्र. विद्युत नियामक आयोग (यूपीईआरसी) ने भी कम्पनी को अपने लाइसेंस क्षेत्र में सौ

1 विद्युत वितरण मण्डल, आगरा, कानपुर, मैनपुरी, व इटावा।

2 विद्युत परीक्षण खण्ड, आगरा, कानपुर, मैनपुरी, व इटावा।

3 विद्युत वितरण खण्ड (ईडीडी), I आगरा, ईडीडी II आगरा, ईडीडी फतेहाबाद, ईडीडी अकबरपुर, ईडीडी चौबेपुर, ईडीडी I मैनपुरी, ईडीडी II मैनपुरी, ईडीडी II इटावा, ईडीडी औसिया, ईडीडी I हाथरस, ईडीडी II हाथरस व ईडीडी III हाथरस।

प्रतिशत मीटर लगाने हेतु एक रोडमैप प्रस्तुत करने के लिए निर्देशित (अक्टूबर 2012) किया था। वर्ष 2011-12 से वर्ष 2015-16 के दौरान प्रत्येक वर्ष के अंत में कम्पनी में मीटरयुक्त और गैर मीटरयुक्त उपभोक्ताओं की स्थिति तालिका 2.3.1 में दी गई है।

तालिका 2.3.1

मीटरयुक्त एवं गैर मीटरयुक्त उपभोक्ताओं का विवरण

(संख्या लाख में)

क्र० सं०	विवरण	2011-12	2012-13	2013-14	2014-15	2015-16
1.	कुल उपभोक्ता	22.80	24.26	25.66	30.99	32.29
2.	मीटरयुक्त उपभोक्ता	15.38	16.87	18.14	22.61	24.32
3.	गैर मीटरयुक्त उपभोक्ताओं की वह संख्या जिन्हें मीटरयुक्त उपभोक्ता दिखाया गया	3.24	3.62	3.82	4.66	5.01
4.	गैर मीटरयुक्त उपभोक्ताओं की संख्या	7.43	7.40	7.52	8.38	7.97
5.	कुल गैर मीटरयुक्त उपभोक्ताओं की संख्या	10.67	11.02	11.34	13.04	12.98
6.	गैर मीटरयुक्त उपभोक्ताओं का प्रतिशत	46.80	45.42	44.19	42.08	40.20

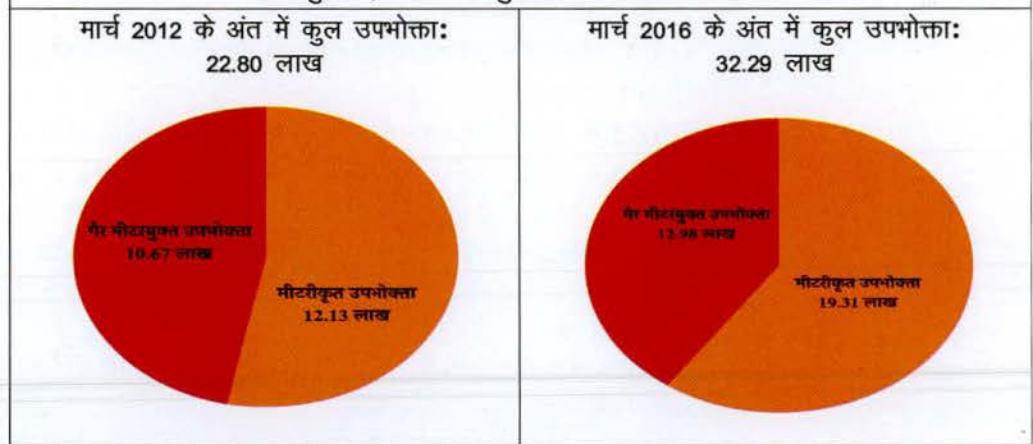
स्रोत : कम्पनी द्वारा प्रस्तुत वाणिज्यिक विवरण व सूचनाएँ

गैर मीटरयुक्त संयोजनों की संख्या मार्च 2012 के अंत में 10.67 लाख से बढ़कर मार्च 2016 के अंत तक 12.98 लाख हो गयी

लेखापरीक्षा ने पाया कि कम्पनी ने सौ प्रतिशत मीटर लगाने हेतु यूपीईआरसी के समक्ष रोडमैप प्रस्तुत नहीं किया, जिसके लिए कोई कारण अभिलेखों में नहीं था। अग्रेतर, कम्पनी ने मीटर की स्थापना के बिना भी नए संयोजन देना जारी रखा और विद्युत बिल बनाने के लिए बिलिंग प्रणाली में काल्पनिक मीटर संख्या प्रदर्शित किया। परिणामस्वरूप, गैर मीटरयुक्त संयोजनों की संख्या मार्च 2012 के अंत में 10.67 लाख से बढ़कर मार्च 2016 के अंत तक 12.98 लाख हो गयी, जिसे चार्ट 2.3.1 में दर्शाया गया है।

चार्ट 2.3.1

मीटरयुक्त एवं गैर मीटरयुक्त उपभोक्ताओं का विवरण



प्रबंधन ने बताया (जुलाई 2016) कि मीटर परिसरों में तेजी से स्थापित किये जा रहे थे एवं बिना मीटर की आपूर्ति का प्रतिशत, जो की मार्च 2012 के अंत में 33.17 प्रतिशत था, से घटकर मार्च 2016 के अंत में 25.18 प्रतिशत तक हो गया। उत्तर मान्य नहीं था क्योंकि कम्पनी ने मीटरयुक्त उपभोक्ताओं की संख्या में उन उपभोक्ताओं को भी शामिल कर लिया, जहां कोई मीटर स्थापित नहीं किया गया था, बल्कि केवल काल्पनिक मीटर संख्या बिलिंग उद्देश्य के लिए प्रदान किया गया था। इसलिए, इस प्रकार के गैर मीटरयुक्त उपभोक्ताओं को मीटरयुक्त उपभोक्ताओं की श्रेणी से बाहर रखा जाना चाहिए था। इस प्रकार, गैर मीटरयुक्त उपभोक्ताओं के प्रतिशत में पांच वर्षों में

केवल 6.60 प्रतिशत का सुधार हुआ था। अग्रेतर, प्रबंधन के उत्तर में यूपीईआरसी के समक्ष रोडमैप प्रस्तुत न करने के बारे में कुछ नहीं था।

मीटर का क्रय

2.3.4 कम्पनी का एमएम अनुभाग ईएसडी से प्राप्त मीटर की कुल वार्षिक आवश्यकता (एआर) की सूचना के आधार पर कुल क्रय किये जाने वाले मीटर की मात्रा का निर्धारण करता है। मीटर के क्रय के लिए निदेशक मंडल (बीओडी) के अनुमोदन के पश्चात एमएम अनुभाग खुली निविदाओं को आमंत्रित करता है और कम्पनी के कॉर्पोरेट स्टोर क्रय समिति (सीएसपीसी) के अनुमोदन के उपरांत उसे अन्तिमीकृत करता है।

कम्पनी के पास (मार्च 2016) कुल 15 श्रेणियों के 32.29 लाख उपभोक्ता थे, जिसमें से 12.98 लाख उपभोक्ता गैर मीटरयुक्त थे। इन गैर मीटरयुक्त उपभोक्ताओं में से, 12.80 लाख उपभोक्ता (99 प्रतिशत) एलएमवी-1 (घरेलू), एलएमवी-2 (वाणिज्यिक) और एलएमवी-5 (निजी नलकूप) से संबंधित थे। इसलिए लेखापरीक्षा ने इन तीन श्रेणियों के उपभोक्ताओं के लिए मीटर (एकल फेज और तीन फेज मीटर) के आवश्यक क्रय पर ध्यान केंद्रित किया।

कम्पनी ने 2011-12 से 2015-16 के दौरान 9.90 लाख मीटर के क्रय के लिए 18 निविदाएं आमंत्रित किया। इसमें से आठ निविदाओं को 9.56 लाख (98 प्रतिशत) एकल फेज और तीन फेज मीटर के क्रय हेतु अन्तिमीकृत किया गया।

मीटर के क्रय के संबंध में लेखापरीक्षा के दौरान पायी गयी कमियों की अग्रेतर प्रस्तारों में चर्चा की गयी है।

मीटर के क्रय हेतु योजना में कमी

2.3.5 आपूर्ति संहिता के प्रावधानों और यूपीईआरसी के निर्देशों के अनुसार, सभी संयोजनों को मीटरयुक्त किया जाना चाहिए था। यह इस तथ्य को दृष्टिगत रखते हुए और भी आवश्यक हो जाता है कि कम्पनी संयोजनों को जारी करते समय मीटर की पूरी लागत उपभोक्ताओं से वसूल करती है। शत-प्रतिशत मीटरिंग का लक्ष्य प्राप्त करने के उद्देश्य से क्रय किये जाने हेतु मीटर की मात्रा का उचित आंकलन अत्यंत महत्व रखता था एवं इसका आंकलन मौजूदा गैर मीटरयुक्त संयोजनों, संभावित दोषपूर्ण मीटरों और जारी किये जाने वाले नए संयोजनों की संख्या के आधार पर किया जाना चाहिए था।

मीटर की कुल आवश्यकता, क्रय हेतु योजना, वास्तविक क्रय और क्रय में कमी की वर्षवार स्थिति परिशिष्ट 2.3.2 के अनुसार है। आवश्यकता, बनाई गयी योजना और अल्प क्रय की संक्षिप्त स्थिति तालिका 2.3.2 में दिखाई गयी है।

तालिका 2.3.2

मीटर की कुल आवश्यकता और क्रय हेतु योजना

(संख्या में)

वर्ष	कुल आवश्यकता	क्रय हेतु योजना	वास्तविक क्रय	कुल आवश्यकता के सापेक्ष अल्प क्रय
2011-12	1315925	45000	355204	960721
2012-13	1153911	180000	222568	931343
2013-14	1116948	98005	200235	916713
2014-15	1484964	185689	442214	1042750
2015-16	1371956	525000	561326	810630

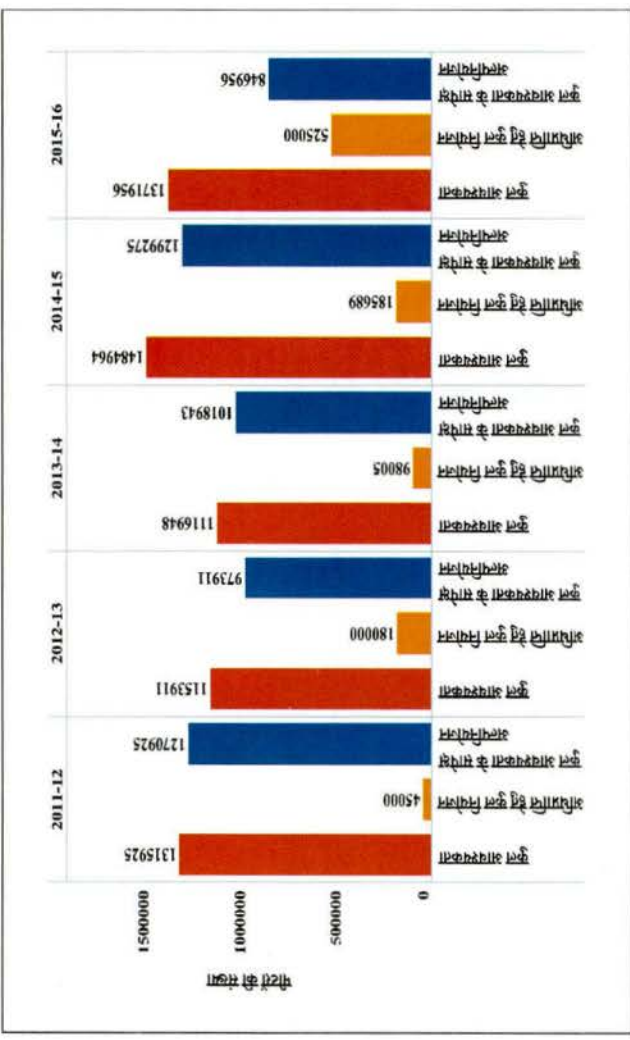
स्रोत : लेखापरीक्षा द्वारा आगणित व कम्पनी द्वारा प्रस्तुत सूचनाएं

परिशिष्ट 2.3.2 एवं तालिका 2.3.2 के विश्लेषण से निम्न तथ्य सामने आये :

अध्याय-II: सरकारी कम्पनियों एवं सांविधिक निगम से सम्बन्धित निष्पादन लेखापरीक्षा

• मीटर के क्रय की योजना में कमी थी क्योंकि कम्पनी के एमएम अनुभाग और भंडार मंडल ने मीटर की आवश्यकता का आकलन मौजूदा गैर मीटरयुक्त उपभोक्ताओं, प्रतिस्थापित किये जाने वाले दोषपूर्ण मीटरों और नए संयोजनों की संख्या का निर्धारण किये बिना किया। वर्ष 2011-12 से वर्ष 2015-16 के दौरान कुल 11.17 लाख से 14.85 लाख मीटरों की आवश्यकता के सापेक्ष बिना किसी विशिष्ट कारण को बताये 0.45 लाख से 5.25 लाख मीटरों के क्रय की योजना कम्पनी ने बनाई, जिसे चार्ट 2.3.2 में दर्शाया गया है।

चार्ट 2.3.2
मीटर की कुल आवश्यकता, क्रय हेतु योजना, और क्रय में कमी



मीटर के क्रय की योजना में कमी से मार्च 2016 को समाप्त हुए विगत पांच वर्षों के दौरान 8.11 लाख और 10.43 लाख मीटरों की कमी बनी रही। परिणामस्वरूप, मार्च 2016 को समाप्त हुए वर्ष के अंत में एलएमवी-1, 2 और 5 श्रेणियों के 12.80 लाख उपभोक्ता गैर मीटरयुक्त थे।

• हालांकि मीटर का वास्तविक क्रय योजित मीटरों की संख्या से अधिक थी, परन्तु यह हमेशा वास्तविक आवश्यकता से कम थी जिससे मार्च 2016 को समाप्त हुए विगत पांच वर्षों के दौरान 8.11 लाख और 10.43 लाख मीटरों की कमी बनी रही। परिणामस्वरूप, मार्च 2016 को समाप्त हुए वर्ष के अंत में एलएमवी-1, 2 और 5 श्रेणियों के 12.80 लाख उपभोक्ता गैर मीटरयुक्त थे।

प्रबंधन ने बताया (जुलाई 2016) कि वर्ष 2011-12 से वर्ष 2015-16 के दौरान प्रत्येक वर्ष के अंत में 0.56 लाख से 2.38 लाख के बीच मीटर भंडार में थे तथा मीटरों की स्थापना और प्रतिस्थापन पूरे वर्ष निरंतर चलने वाली प्रक्रियाएं थीं। उत्तर मीटर क्रय की योजना बनाने में असफलता के कारणों एवं उचित तथ्यों से सम्बंधित नहीं था जिसकी वजह से आवश्यकता के सापेक्ष मीटरों का अल्प क्रय हुआ था।

निविदाओं को अंतिम रूप देने में देरी

2.3.6 क्रय के विवेकपूर्ण अभ्यास के अनुसार, कम्पनी को यह सुनिश्चित करना चाहिए कि निविदाओं को वित्तीय वर्ष के प्रारंभ होने के पहले ही अन्तिम रूप दे दिया जाये ताकि मीटर की वार्षिक आवश्यकता को पूरा करने के लिए समय पर आवश्यक मात्रा क्रय की जा सके।

लेखापरीक्षा के संज्ञान में आया कि कम्पनी ने वर्ष 2013-14 से 2015-16 के दौरान 9.56 लाख एकल और तीन फेज मीटरों के क्रय हेतु आठ निविदाएं आमंत्रित की, जिसमें से 2,75,000 मीटरों के क्रय हेतु केवल दो निविदाओं को वित्त वर्ष 2015-16 की शुरुआत से पहले आमंत्रित किया और समय पर अंतिम रूप दिया गया। शेष छह निविदाओं के संबंध में, कम्पनी ने निविदा आमंत्रण की प्रक्रिया अभिलेखों में बिना किसी भी कारणों को दर्ज किये, तीन से चार महीने की देरी के साथ शुरू की।

परिणामस्वरूप, निविदाओं को प्रत्येक वित्तीय वर्ष (परिशिष्ट-2.3.3) के शुरू होने के बाद छह से नौ महीने के विलम्ब से अन्तिम रूप दिया जा सका।

प्रबंधन ने बताया (जुलाई 2016) कि निविदा को अंतिम रूप देने से पहले, नमूना मीटरों को मान्यता प्राप्त मीटर परीक्षण प्रयोगशाला में परीक्षण के लिए भेजा जाना था जिसमें 10 से 15 दिनों का समय लगा। प्रबंधन का उत्तर तथ्यों से सम्बंधित नहीं था क्योंकि प्रबंधन ने निविदा आमंत्रण प्रक्रिया विलम्ब से शुरू की जो निविदाओं को अन्तिम रूप देने में विलम्ब का मुख्य कारण था।

उच्चतर दरों पर मीटरों का क्रय

2.3.7 कम्पनी ने निविदा को अन्तिम रूप दिया एवं 1.50 लाख एकल फेज मीटरों की निविदित मात्रा के सापेक्ष 90,000 मीटरों के क्रय हेतु ₹ 936 प्रति मीटर के दर से जो मई 2014 तक वैध थी, क्रयादेश जारी किया (नवम्बर 2013)। कम्पनी ने अग्रेतर नवम्बर 2013 में अन्तिमीकृत निविदा की वैधता की समाप्ति के बावजूद मौजूदा फर्मों को ही 1.35 लाख मीटरों की आपूर्ति हेतु पूर्व की दरों पर ही पूरक आदेश (1 जुलाई 2014) जारी किये।

लेखापरीक्षा ने पाया कि एकल फेज मीटरों का बाजार मूल्य घट रहा था क्योंकि मीटर का मूल्य जून 2012 में ₹ 1,036 प्रति मीटर से घटकर नवम्बर 2013 में ₹ 936 प्रति मीटर और मई 2014 में ₹ 909 प्रति मीटर हो गया था। इसलिए दरों के घटते क्रम को ध्यान में रखते हुए, कम्पनी को प्रतिस्पर्धात्मक दरों का फायदा उठाने के लिए 1.35 लाख एकल फेज मीटरों के क्रय हेतु सात माह पूर्व के दरों पर क्रयादेश जारी करने के बजाय नयी निविदाओं को आमंत्रित करके क्रय किया जाना चाहिए था।

लेखापरीक्षा ने आगे संज्ञान लिया कि कम्पनी ने जुलाई 2014 में आमंत्रित की गयी निविदा के विरुद्ध ₹ 884 प्रति मीटर के दर को अन्तिम रूप दिया (सितम्बर 2014)। इससे यह तथ्य स्थापित हुआ कि जुलाई 2014 में, जिस समय कम्पनी ने 1.35 लाख एकल फेज मीटरों के क्रय हेतु ₹ 936 प्रति मीटर की दर से क्रयादेश जारी किया, दर ₹ 884 प्रति मीटर तक घट चुके थे। इस वजह से मीटरों का क्रय उच्च दरों पर हुआ।

इसी प्रकार एक दूसरे प्रकरण में, कम्पनी ने 1.25 लाख एकल फेज मीटरों के क्रय हेतु मई 2015 में अन्तिमीकृत निविदा की ₹ 855 प्रति मीटर की पुरानी दरों पर एक पूरक आदेश (अगस्त 2015) जारी किया। लेखापरीक्षा ने पाया कि कम्पनी ने ₹ 783 प्रति मीटर की प्रचलित बाजार मूल्य, जो कि कम्पनी के सहयोगी कम्पनी अर्थात् पश्चिमांचल विद्युत वितरण निगम लिमिटेड (पीवीवीएनएल) ने अन्तिमीकृत (जून 2015) किया था, की अनदेखी करते हुए, 1.25 लाख एकल फेज मीटरों के क्रय हेतु पूर्व के उच्चतर दरों पर आदेश जारी किया, जबकि कम्पनी एक नयी निविदा को अंतिम रूप देने की प्रक्रिया (अगस्त 2015) में थी। सितम्बर 2015 में खोली गयी इस निविदा में ₹ 762 प्रति मीटर की दर न्यूनतम पायी गयी।

इस प्रकार, 2.60 लाख एकल फेज मीटरों के क्रय हेतु घटते हुए, बाजार मूल्यों का फायदा उठाने के लिए, नयी निविदा आमंत्रित करने के बजाय पूर्व के दरों पर पूरक आदेश जारी किये जाने से मीटरों को उच्च दरों पर क्रय करना पड़ा और कम्पनी को अंततः ₹ 1.86 करोड़⁴ रुपये की हानि उठानी पड़ी।

प्रबंधन ने बताया (जुलाई 2016) कि कम्पनी ने अपने सहयोगी कम्पनी (पीवीवीएनएल) द्वारा निविदा को अन्तिम रूप दिये जाने के पूर्व ही अपनी निविदा को अन्तिमीकृत किया था। उत्तर मुद्दे से सम्बन्ध नहीं रखता था क्योंकि कम्पनी मीटरों के घटते मूल्य की प्रवृत्ति को ध्यान में रखने में असफल रही, जो कि पूरक आदेश जारी करते समय अन्तिमीकृत की गयी न्यूनतम पायी गयी निम्नतर दरों से प्रमाणित हो रहा था।

2.60 लाख एकल फेज मीटरों के क्रय हेतु पूर्व दरों पर पूरक आदेश जारी किये जाने से कम्पनी को ₹ 1.86 करोड़ रुपये की हानि उठानी पड़ी

⁴ [1,35,000 एकल फेज मीटर X ₹ 52 प्रति मीटर] + [1,25,000 एकल फेज मीटर X ₹ 93 प्रति मीटर] = ₹ 1.86 करोड़।

2.3.10 कम्पनी एकल और तीन फ़ंज मीटरों को कवर के साथ क्रय करती रही है। मीटर की स्थापना के समय, कवर बंद कर दिया जाता है और फिर यह अलग न करने योग्य हो जाता है। यदि किसी भी कारण से कोबल मीटर से अलग हो जाता है, तो कोबल कनेक्ट करने के लिए कवर को तोड़ना पड़ता है और मीटर को प्रयोग में लाने हेतु एक नए मीटर कवर की आवश्यकता होती है।

मीटरों के परिवर्तनीय कवर क्रय न किये जाने से होने

कारणों को निर्दिष्ट नहीं किया। मीटरों के निस्तरण/वैकल्पिक उपयोग के लिए कोई कार्रवाई नहीं किये जाने के जा सकें। उत्तर मान्य नहीं था क्योंकि प्रबंधन ने दस वर्ष बीत जाने के बाद भी प्रबंधन ने बताया (जुलाई 2016) कि मीटर पुरानी तकनीक के कारण उपयोग नहीं किये जा सकें।

अवधि के बीतने के बाद भी ये मीटर अप्रयुक्त बने रहे और परिणामस्वरूप ₹ 6.43 करोड़ प्रयोग के सम्बन्ध में कोई निर्णय लेने में विकलता की वजह से दस साल से अधिक स्थापना आदि के लिए कोई भी निर्णय नहीं लिया। इस प्रकार, इन मीटरों के वैकल्पिक के संयोजन माथी संख्या में मौजूद थे और तदर्थ बिलिंग की जा रही थी, में इसकी इस तरह के मीटर के वैकल्पिक उपयोग करने, जैसे कि ग्रामीण क्षेत्रों, जहां बिना मीटर लेखापरीक्षा के संज्ञान में आया कि कम्पनी ने 10 से अधिक वर्षों के बीतने के बाद भी नहीं किया जा सका और ये मीटर ड्रैपसही में पड़े रहे।

2.3.9 कम्पनी ने ₹ 1.84 करोड़ मूल्य के 24,011 रिस्टर एकल फ़ंज मीटर एवं ₹ 4.59 करोड़ मूल्य के 23,742 तीन फ़ंज मीटर वर्ष 2002 से 2005 के दौरान क्रय किये। इसी दौरान, यू पी पावर कारपोरेशन लिमिटेड (इंजिनिंग कम्पनी) ने निर्देशित किया (सितम्बर 2004) कि इलेक्ट्रॉनिक मीटर स्थापित किये जाएं, इसलिए, इन मीटरों का इस्तेमाल

मीटरों का अप्रयुक्त पड़े रहना

को फर्म से बदलना चाहिए था। उपभोक्ताओं पर इन मीटरों की लागत को मारित करने के बजाय इन दोषपूर्ण मीटरों से इन दोषपूर्ण मीटर की लागत की बर्तनी उपभोक्ताओं पर अनर्हित बोझ था। इसलिए, कमी की वजह से दोषपूर्ण हुए थे एवं गारंटी अवधि के अंतर्गत थे। अतः, उपभोक्ताओं नहीं था क्योंकि लेखापरीक्षा ने केवल उन्हीं मीटरों को शामिल किया था जो आंतरिक मीटर की लागत उपभोक्ताओं पर मारित कर दिया गया था। प्रबंधन का उत्तर मान्य प्रबंधन ने बताया (जुलाई 2016) कि मीटर बाहरी कमी से क्षतिग्रस्त हुए थे और दोषपूर्ण हुईं।

की कोई कार्रवाई नहीं की। इससे परिणामस्वरूप कम्पनी को ₹ 2.44 करोड़ की हानि पड़े गई थी लेकिन ड्रैपसही ने किसी भी आपूर्तिकर्ता फर्म से दोषपूर्ण मीटरों को बदलने कारण दोषपूर्ण घोषित किया गया। मीटर पाँच साल की गारंटी अवधि के भीतर दोषपूर्ण दौरान उपभोक्ताओं के रिस्टर से निकाले गए और इन मीटरों को "नो हिस्टरी" कमी के मीटर और 2,932 तीन फ़ंज मीटर (परिशिष्ट-2.3.4) वर्ष 2007-08 से वर्ष 2013-14 के लेखापरीक्षा ने चयनित ड्रैपसही में देखा कि ₹ 2.44 करोड़ मूल्य के 20,525 एकल फ़ंज दोषपूर्ण/अकार्यशील मीटर को बदलने की गारंटी देगा।

2.3.8 वर्ष 2015-16 तक एमएम अजयगंज के द्वारा किये गए मीटरों के क्रय के अनुबंधों के नियम और शर्तों के अनुसार निर्माता मीटर की आपूर्ति से 66 महीने की अवधि या मीटरों के स्थापन की तिथि से 60 महीने के भीतर, जो भी पहले हो, में पाए गए

गारंटी अवधि में क्षतिग्रस्त मीटर के प्रतिस्थापन में विकलता

लेखापरीक्षा के संज्ञान में आया कि मार्च 2016 के अंत तक चयनित इंटीजी के कुल 5,135 उपभोक्ताओं (10 क्वीए और ऊपर के भार वाले) में से 4,208 उपभोक्ताओं (82 प्रतिशत) के लिए डबल मीटर स्थापित किया गया था। हालांकि, मीटर रीडिंग केवल करने का निर्देश दिया (अगस्त 2005)।

मुख्य मीटर के अलावा परिसर के बाहर एक मीटर (डबल मीटर के रूप में) स्थापित भार वाले) में स्थापित मीटर (मुख्य मीटर) की रीडिंग की श्रद्धेय सुनिश्चित करने के लिए 2.3.13 यूपीपीएल ने डिस्कॉम्स को उपभोक्ता के परिसर (10 क्वीए एवं अधिक के

डबल मीटरिंग प्रणाली में कमीया

प्रबंधन ने इस मुद्दे पर कोई भी उत्तर प्रस्तुत नहीं किया।

परिणाम नहीं निकला।

प्रकार, 7,819 मीटरों की स्थापना पर किसे गए ₹ 1.54 करोड़ के व्यय का कोई भी रीडिंग और इन रीडिंग के उपयोग करने की कोई व्यवस्था नहीं की गयी थी। इस प्रतिशत) की मासिक रीडिंग ली जा रही थी और शेष 7,819 मीटरों के संबंध में मीटर (ख: 8,287 जीटी, जहां मीटर स्थापित किया गया था, में से केवल 468 जीटी

प्रयास नहीं किए गए थे।

• चयनित परीक्षण खण्डों में 26,133 जीटी में से 17,846 जीटी (68 प्रतिशत) मार्च 2016 के अंत तक बिना मीटर के थे, जिसने यह इंगित किया कि कम्पनी द्वारा लाइन हािनियों को कम करने के उद्देश्य से यूपीडिआरसी के आदेश का पालन करने के लिए ठोस

की गयी है :

2.3.12 यूपीडिआरसी ने विवरण कम्पनियों (डिस्कॉम्स) को बोरी की आबाका वाले क्षेत्रों की पहचान करने के लिए और लाइन हािनियों को कम करने के उद्देश्य से संधारणक कदम उठाने के लिए विवरण परिवर्तकों (जीटी) पर मीटर स्थापित करने के लिए निर्देशित किया (2012)। जीटी पर मीटर के संबंध में पायी गयी कमीयों की नीचे चर्चा

विवरण परिवर्तकों पर मीटरों की स्थापना

गयी है।

2.3.11 उपभोक्ताओं के परिसर में मीटरों की स्थापना और दोषपूर्ण मीटरों का नये मीटरों से प्रतिस्थापित करने का कार्य इंटीजी द्वारा किया जाता है। मीटरों की स्थापना और प्रतिस्थापन के संबंध में कमीयों की अग्रतर प्रस्तारों में चर्चा की

मीटरों की स्थापना, प्रतिस्थापन और परीक्षण

गया।

2015 तक दोषपूर्ण मीटरों हेतु प्रतिस्थापन योग्य मीटर कवरों का क्रय किया नहीं किया करके उपयोग में लाया जा रहा था। उत्तर इस मुद्दे पर कुछ नहीं था कि अक्टूबर और इस तरह से हटाये गए मीटरों में इन प्रतिस्थापन योग्य मीटर कवरों का प्रयोग प्रबंधन ने बताया (जुलाई 2016) कि प्रतिस्थापन योग्य मीटर कवर क्रय किसे गये थे

पहचान) करना पड़ा।

(प्रतिस्थापन योग्य कवर लगाने के ₹ 6.12 करोड़ के खर्च को समायोजित करने के इस प्रकार, प्रतिस्थापन योग्य मीटर कवर के क्रय न किसे जाने के कारण कम्पनी की 3,03,038 एकल/तीन फेज मीटर के प्रतिस्थापन पर ₹ 21.64 करोड़ का परिहाय व्यय कवर का क्रय प्रारंभ कर दिया।

द्वारा नहीं खरीदा जा रहा था। हालांकि, कम्पनी ने अक्टूबर 2015 से प्रतिस्थापन योग्य में होने के बावजूद इन्हें दोषपूर्ण करार दे दिया क्योंकि प्रतिस्थापन योग्य कवर कम्पनी 2,92,398 एकल फेज और 10,640 तीन फेज मीटर निकाले और इनके कार्यात्मक दशा लेखापरीक्षा ने संज्ञान लिया कि कम्पनी ने वित्त वर्ष 2011-12 से 2015-16 के दौरान

शतप्रतिशत कवरों हेतु प्रतिस्थापन मीटर कवरों का क्रय न किसे जाने से कम्पनी को मीटरों के कार्यात्मक दशा में होने के बावजूद, 3,03,038 के प्रतिस्थापन पर ₹ 21.64 करोड़ का परिहाय व्यय करना पड़ा

2,955 उपभोक्ताओं (70 प्रतिशत) के लिए लिया जा रहा था। इसलिए, लाइन हानियों/ऊर्जा की चोरी को रोकने के लिए डबल मीटर की स्थापना का उद्देश्य प्राप्त नहीं किया जा सका।

प्रबंधन ने बताया (जुलाई 2016) कि डबल मीटरिंग का कार्य प्रगति पर था। उत्तर से स्वतः ही स्पष्ट था कि डबल मीटरिंग का कार्य अब तक (अगस्त 2016) पूरा नहीं किया गया था। इसके अलावा, प्रबंधन ने सभी उपभोक्ताओं, जहां डबल मीटर स्थापित किया गया था, के रीडिंग नहीं लेने कारण प्रस्तुत नहीं किया।

दोषपूर्ण मीटरों का धीमी गति से प्रतिस्थापन

2.3.14 आपूर्ति संहिता का उपवाक्य 5.6 (सी) (ii) उल्लिखित करता है कि लाइसेंसधारी द्वारा मीटर दोषपूर्ण पाये जाने के प्रकरण में, मीटर को एक नया मीटर से 15 दिनों के भीतर प्रतिस्थापित किया जाएगा और एक तदर्थ बिल पिछले तीन बिलिंग चक्र की औसत खपत के आधार पर जारी किया जाएगा। हालांकि, तदर्थ बिलिंग एक बार में दो बिलिंग चक्र से अधिक बार बढ़ाया नहीं जाना चाहिए।

लेखापरीक्षा के संज्ञान में आया कि चयनित ईडीडी में एल.एम.वी.-1, 2 एवं 6 श्रेणी के उपभोक्ताओं के 38,845 मीटर मार्च 2012 के अंत में दोषपूर्ण पाये गये थे जो मार्च 2016 के अंत में बढ़कर 77,587 हो गये। दोषपूर्ण मीटरों के धीमी गति से प्रतिस्थापन का मुख्य कारण मीटर का अपर्याप्त क्रय था जिसकी चर्चा प्रस्तर 2.3.5 में की गई है। इस तथ्य ने यह इंगित किया कि कम्पनी आपूर्ति संहिता के प्रावधानों के अनुसार दोषपूर्ण मीटरों का समय पर प्रतिस्थापन करने और तदर्थ बिलिंग को रोकने में विफल रही।

प्रबंधन ने बताया (जुलाई 2016) कि कर्मचारियों की कमी के कारण प्रतिस्थापन का काम नहीं किया जा सका। उत्तर मान्य नहीं था क्योंकि मीटर के प्रतिस्थापन का कार्य बाहरी एजेंसियों को भी दिया गया था, इसलिए, कर्मचारियों की कमी मुद्दा नहीं था।

मीटर के प्रतिस्थापन की लागत का वसूल नहीं किया जाना

2.3.15 आपूर्ति संहिता के उपवाक्य 5.4 (सी) के अनुसार, यदि मीटर लाइसेंसधारी द्वारा आपूर्ति की जाती है, जिसमें कि इलेक्ट्रो-मैकेनिकल मीटर का प्रतिस्थापन किया जाना भी शामिल है, मीटर की लागत कास्ट डाटा बुक में निर्दिष्ट प्रावधानों के अनुरूप वसूली जायेगी। चूंकि मीटर की स्थापना/प्रतिस्थापन का कार्य ईटीडी और बिलिंग का कार्य ईटीडी को सौंपा गया है, मीटर की लागत ईटीडी की सलाह पर ईटीडी द्वारा भारित किया जाना था।

लेखापरीक्षा के संज्ञान में आया कि चयनित ईटीडी में 32,003 इलेक्ट्रो-मैकेनिकल मीटर वर्ष 2011-12 से 2015-16 के दौरान नए इलेक्ट्रॉनिक मीटर से प्रतिस्थापित किये गए थे। हालांकि, 32,003 मीटरों के सापेक्ष केवल 2,931 मीटरों की लागत ईटीडी के द्वारा वसूल की गयी क्योंकि ईटीडी ने शेष 29,072 प्रतिस्थापित मीटरों की लागत की वसूली के लिए ईटीडी को सलाह जारी नहीं किया था। इस प्रकार, ईटीडी द्वारा संदेश जारी किये जाने की विफलता के कारण, 29,072 इलेक्ट्रो-मैकेनिकल मीटरों के प्रतिस्थापन के संबंध में ₹ 3.34 करोड़⁶ की वसूली उपभोक्ताओं से नहीं की जा सकी।

प्रबंधन ने बताया (जुलाई 2016) कि प्रणाली में सुधार के लिए विभाग द्वारा इलेक्ट्रो-मैकेनिकल मीटर बदला गया था और ऐसे प्रकरण जहाँ मीटर दोषपूर्ण पाए गए, मीटर लागत प्रभारित किया गया। उत्तर मान्य नहीं था क्योंकि आपूर्ति संहिता के प्रावधानों के अनुसार इलेक्ट्रो-मैकेनिकल मीटर के प्रतिस्थापन की लागत उपभोक्ताओं से वसूल किया जाना था।

नये इलेक्ट्रॉनिक मीटरों से प्रतिस्थापित 32,003 इलेक्ट्रो-मैकेनिकल मीटरों में से, केवल 2,931 मीटरों की लागत वसूल की गयी

⁶ 29072 x ₹1150 प्रति मीटर लागत = ₹ 3.34 करोड़।

मीटरों का आवधिक निरीक्षण

2.3.16 आपूर्ति संहिता का उपवाक्य 5.5, मीटर की शुद्धि का अनुश्रवण करने एवं लाइन हानियों को रोकने के लिए एकल फेज मीटर का पांच वर्ष में एक बार, तीन फेज एलटी मीटर का दो वर्ष में एक बार और एचटी मीटर का प्रत्येक वर्ष निरीक्षण किये जाने का प्रावधान करता है।

लेखापरीक्षा के संज्ञान में आया कि चयनित ईटीडी ने, वर्ष 2011-12 से 2015-16 के दौरान, मीटरों की आवधिक परीक्षण की अपेक्षित संख्या 3,22,367 एकल फेज, 36,669 तीन फेज एलटी मीटर और 5,245 एचटी मीटर के सापेक्ष क्रमशः 841 (0.26 प्रतिशत), 444 (1.21 प्रतिशत) और 1,451 (27.66 प्रतिशत) की जाँच की गयी (परिशिष्ट 2.3.5)। इस तथ्य ने यह इंगित किया कि मीटर की शुद्धता जाँचने हेतु मीटरों की निगरानी किया जाना कम्पनी द्वारा नजरअंदाज कर दिया गया था, जबकि अत्यधिक लाइन हानियों को देखते हुए निरीक्षण तंत्र को कम्पनी द्वारा मजबूत बनाये जाने की जरूरत थी।

प्रबंधन ने बताया (जुलाई 2016) कि कर्मचारियों की कमी के कारण उपभोक्ताओं के मीटर का आवधिक परीक्षण नहीं किया जा सका। उत्तर मान्य नहीं था क्योंकि कर्मचारियों की कमी के मुद्दे को प्रबंधन द्वारा हल किया जाना चाहिए था।

वाह्य एजेंसियों द्वारा मीटरों का परीक्षण

2.3.17 कम्पनी के एमएम विंग ने यादव मेजरमेंट प्राइवेट लिमिटेड (वाईएमपीएल) उदयपुर को 1,00,000 एकल फेज मीटरों और 14,300 थ्री फेज मीटरों के परीक्षण/जाँच का कार्य क्रमशः ₹ 205 प्रति मीटर और ₹ 340 प्रति मीटर की दर पर आवंटित किया (जुलाई 2014)।

लेखापरीक्षा के संज्ञान में आया कि :

- यूपीईआरसी ने वर्ष 2013-14 के अपने टैरिफ आदेश में उपभोक्ता से मीटर की जाँच एवं परीक्षण के शुल्क के रूप में ₹ 50 वसूला जाना निर्धारित किया था। कम्पनी ने, हालांकि, यूपीईआरसी द्वारा निर्धारित दर पर विचार किए बिना, निविदा को अंतिम रूप दे दिया और मीटर की जाँच एवं परीक्षण का कार्य वाईएमपीएल को एकल फेज मीटरों के लिए ₹ 205 प्रति मीटर (300 प्रतिशत) और 14,300 तीन फेज मीटरों के लिए ₹ 340 प्रति मीटर (580 प्रतिशत) की उच्च दरों पर आवंटित किया। वाह्य एजेंसी को आवंटित किये जाने वाले दरों को अंतिम रूप देते समय यूपीईआरसी द्वारा निर्धारित दरों का विचार न किये जाने के कारण उल्लिखित नहीं किये गये। इस प्रकार, एजेंसी को कार्य आवंटित किये जाते समय यूपीईआरसी द्वारा मीटर परीक्षण के लिए निर्धारित दरों का विचार न किये जाने से कम्पनी को ₹ 1.96 करोड़⁷ का अतिरिक्त व्यय करना पड़ा।

- कम्पनी ने मार्च 2014 को 14.32 लाख मीटरयुक्त उपभोक्ताओं के सापेक्ष 1.14 लाख उपभोक्ताओं के मीटर परीक्षण का कार्य, उपभोक्ताओं के चयन किये जाने का कोई आधार निर्धारित किये बिना, आवंटित (जुलाई 2014) कर दिया। किसी भी आधार/कसौटी के अभाव में, वाईएमपीएल ने उपभोक्ताओं के मास्टर डाटा के आधार पर जांच हेतु स्वतः ही रेण्डम तरीके से उपभोक्ताओं का चयन कर लिया और 94 प्रतिशत मीटरों को सही बताया। अधिक सही मूल्यांकन के लिए, कम्पनी द्वारा फर्म को जांच किये जाने हेतु मानदंड, उपभोक्ता सूची या उच्च जोखिम वाले मीटरों/उपभोक्ताओं का उल्लेख किया जाना चाहिए था।

प्रबंधन ने बताया (जुलाई 2016) कि यूपीईआरसी द्वारा निर्धारित शुल्क नए मीटरों की जाँच के लिए थे, जिसकी तुलना उपभोक्ताओं के परिसर में पहले से स्थापित मीटरों के

⁷ एकल फेज मीटर की उच्चतर दर = 1,00,000 x उच्चतर दर ₹ 155 = ₹ 1.55 करोड़।
एकल फेज मीटर की उच्चतर दर = 14,300 x उच्चतर दर ₹ 290 = ₹ 0.41 करोड़।

यूपीईआरसी द्वारा मीटर की जाँच और परीक्षण के लिए निर्धारित दरों का विचार न किये जाने से कम्पनी को ₹ 1.96 करोड़ का अतिरिक्त व्यय करना पड़ा

तालिका 2.3.3
कार्यों के आवंटन के विवरण

क्रम संख्या	मण्डल के नाम	निविदाओं के आमंत्रण की तिथि	प्राइस बिड खोलने की तिथि	एलओआई जारी करने की तिथि	निविदित मात्रा (संख्या में)	आवंटित दर (₹ प्रति इकाई)	अतिरिक्त व्यय (₹ में)
1	ईडीसी इटावा	10.11.12	27.02.13	08.08.13	—	6.23 (निम्नतम दर)	—
2	ईडीसी हाथरस	27.12.12	07.03.13	15.05.13	2937600	8.40	6374592
3	ईडीसी मथुरा	08.12.12	07.03.13	31.07.13	2712600	8.50	6157602
4	ईडीसी अलीगढ़	10.11.12	27.02.13	19.08.13	711000	8.50	1613970
5	ईयूडीसी अलीगढ़	10.11.12	27.02.13	29.08.13	3594924	8.50	8160477
6	ईयूडीसी मथुरा	10.11.12	07.03.13	31.07.13	2987532	7.95	5138623
योग					12943656		27445264

स्रोत : कम्पनी द्वारा प्रस्तुत सूचनाएं

लेखापरीक्षा के संज्ञान में आया कि सभी मंडलों में कार्य की व्यापकता एक समान ही थी लेकिन ईडीसी इटावा को आवंटित ₹ 6.23 प्रति इकाई की निम्नतम दर की तुलना में अन्य मंडलों की दरें 28 प्रतिशत से 36 प्रतिशत तक अधिक थीं। एमएम अनुभाग ने, तथापि, निविदाओं का मूल्यांकन करते समय दरों की अंतर-मंडल तुलना नहीं की ताकि कार्य मितव्ययी दरों पर कराया जा सके।

इस प्रकार, एल-1 फर्मों के द्वारा उद्धृत दरों की अंतर-मंडल तुलना करने में और उनके साथ ईडीसी इटावा में आवंटित दरों (₹ 6.23 प्रति इकाई) के प्रकाश में मोल भाव करने में एमएम अनुभाग की विफलता के कारण कार्यों का आवंटन उच्च दरों पर हो गया। इसके परिणामस्वरूप, अप्रैल 2013 से मार्च 2016 के दौरान फर्मों द्वारा जारी किये गए 1,29,43,656 बिलों पर ₹ 2.74 करोड़ का अतिरिक्त व्यय करना पड़ा।

प्रबंधन ने बताया (जुलाई 2016) कि बिलिंग की दरें वास्तव में विभिन्न परिस्थितियों जैसे कि भौगोलिक क्षेत्र, उपभोक्ताओं के घनत्व आदि पर निर्भर करती हैं। उत्तर मान्य नहीं था क्योंकि ऊपर बताये गए कारणों को उच्च दरों पर कार्य आवंटित करते समय अभिलेखित नहीं किये गये। बल्कि, निविदाकर्ताओं द्वारा उद्धृत दरों की अंतर-मंडल तुलना न किये जाने से उच्च दरों पर कार्य आवंटित किया गया।

बिल जारी किये जाने के लिए ठेकेदार को अधिक भुगतान

2.3.21 घर-घर मीटर रीडिंग और बिल जारी करने का कार्य ईडीसी कानपुर के क्षेत्र में वैभु इन्फ्राटेक प्राइवेट लिमिटेड को एवं ईडीसी इटावा व मैनपुरी के क्षेत्र में टेरा सॉफ्टवेयर लिमिटेड को 36 महीने की अनुबंधित अवधि हेतु आवंटित (अगस्त 2013) किया गया।

अनुबंध के उपवाक्य 5.26.1 में उल्लिखित था कि फार्म को पूर्ण गतिविधि हेतु प्रति उपभोक्ता के हिसाब से भुगतान किया जाएगा एवं दोषपूर्ण मीटर या मीटर न लगे होने की दशा में मीटर रीडिंग के कार्य हेतु आवंटित दर (₹ 6.23 से ₹ 7 प्रति उपभोक्ता) के 50 प्रतिशत की दर से भुगतान किया जाएगा।

लेखापरीक्षा के संज्ञान में आया कि छः ईडीडी में कुल 54,11,228 उपभोक्ताओं में से 40,71,500 उपभोक्ताओं का अनंतिम आधार पर कम्पनियों द्वारा बिल बनाया गया था क्योंकि या तो उन उपभोक्ताओं के मीटर दोषपूर्ण थे या मीटर स्थापित नहीं किये गये थे। अनुबंध की शर्तों के अनुसार, फर्मों को मीटर रीडिंग के लिए आवंटित दरों की आधी दरों पर भुगतान किया जाना चाहिए था। इन छः ईडीडी ने फर्मों को पूरी दर से

एमएम अनुभाग द्वारा उद्धृत दरों की अंतर-मंडल तुलना न किये जाने से ₹ 2.74 करोड़ रुपये का अतिरिक्त व्यय करना पड़ा

अनंतिम मीटर रीडिंग और बिल जारी करने हेतु फर्मों को पूरी दर से भुगतान किये जाने से ₹ 1.48 करोड़ का अधिक भुगतान हो गया

8 ग्रामीण शैक्ष्यल का तात्पर्य होला है प्रतिदिन दस घण्टे की सीमा की विद्युत आपूर्ति एवं यदि विद्युत आपूर्ति दस घण्टे से अधिक है तो नगरीय शैक्ष्यल को संज्ञान में लिया जायगा।
9 ग्रामीण शैक्ष्यल और शहरी शैक्ष्यल पर लागू होने वाली दरों के अन्तर के आधार पर आगोशित ।

शहरी शैक्ष्यल से आपूर्ति पाने वाले निजी नलकूप उपभोक्ताओं का बिल ग्रामीण आपूर्ति की दर पर किये जाने से राजस्व निर्धारण ₹ 17.81 करोड़ से कम किया गया।

परिणामस्वरूप, अप्रैल 2013 से मार्च 2016 के दौरान इन उपभोक्ताओं का राजस्व निर्धारण ₹ 17.81 करोड़⁹ (परिशिष्ट 2.3.8) से कम किया गया।

बिल किया जाना था। बिल किया गया जबकि इन उपभोक्ताओं को शहरी शैक्ष्यल पर लागू होने वाली दर से शैक्ष्यल से आपूर्ति प्राप्त कर रहे थे। इन उपभोक्ताओं को ग्रामीण आपूर्ति की दर पर आने वाले 8,462 से 9,301 उपभोक्ता अप्रैल 2013 से मार्च 2016 के दौरान शहरी लेखापरीक्षा के संज्ञान में आया कि डूँडी प्रथम और द्वितीय सैनपुरी के कार्यक्षेत्र में

ग्रामीण शैक्ष्यल से आपूर्ति पाने वाले उपभोक्ताओं हेतु निर्धारित दर से अधिक था। शहरी शैक्ष्यल से आपूर्ति पाने वाले उपभोक्ताओं पर प्रभावि किये जाने वाले दर, से आपूर्ति पाने वाले उपभोक्ताओं के लिए अलग-अलग दर प्रभार उल्लिखित करती शैक्ष्यल से आपूर्ति पाने वाले उपभोक्ताओं एवं अन्य शहरी शैक्ष्यल (मीटरयुक्त आपूर्ति) 2.3.23 निजी नलकूप (पीटीडब्ल्यू) उपभोक्ताओं पर लागू दर सर्वो एलएम्बी-5 ग्रामीण

बिलिंग

निजी नलकूप उपभोक्ताओं का नगरीय आपूर्ति के बजाय ग्रामीण आपूर्ति की दरों पर

पर थी। प्रबंधन ने लेखापरीक्षा की आपत्ति को स्वीकार (जुलाई 2016) किया एवं कहा कि डूँडी औरिया के इन उपभोक्ताओं का पंजीकरण और बिलिंग किये जाने की कार्यवाही प्रगति

₹ 50.77 लाख के राजस्व की हानि उठानी पड़ी। शुरू नहीं हो पायी थी। परिणामस्वरूप, कम्पनी को 2014-15 और 2015-16 के दौरान किये गए थे लेकिन इन उपभोक्ताओं का पंजीकरण एवं बिलिंग अभी तक (मार्च 2016)

• डूँडी औरिया में टीटीसी के 161 मीटरयुक्त उपभोक्ता वर्ष 2013-14 में उर्जाकृत यूनिटों के आधार पर पर की जा रही थी क्योंकि मीटर स्थापित नहीं थे।

में की जा रही थी। उत्तर मान्य नहीं था क्योंकि मीटरयुक्त श्रेणी में बिलिंग तदर्थ प्रबंधन ने बताया (जुलाई 2016) कि टीटीएसपी उपभोक्ताओं की बिलिंग मीटरयुक्त श्रेणी वर्सोली की जा सक।

जिससे वार्षिक उपभोग के आधार पर सही बिल जारी किया जा सके और राजस्व इन 2,708 उपभोक्ताओं के परिसर पर मीटर स्थापित करने की कोई कार्यवाही नहीं की अनन्तिम बिल जारी किया जा रहा था। कम्पनी ने दो वर्ष व्यतीत हो जाने के बाद भी

2014 से मार्च 2016 के दौरान 100 यूनिट प्रति किलोवाट प्रति माह के आधार पर इन पर मीटर स्थापित नहीं थे। मीटर स्थापित न किये जाने से उपभोक्ताओं को अप्रैल थी। इन उपभोक्ताओं को मीटरयुक्त उपभोक्ताओं की श्रेणी में दिखाया गया था लेकिन

• चार डूँडी में 2,708 उपभोक्ता थे जिन्हें शहरी शैक्ष्यल से आपूर्ति प्राप्त हो रही थी। इन उपभोक्ताओं को मीटरयुक्त उपभोक्ताओं की श्रेणी में दिखाया गया था लेकिन

लेखापरीक्षा के संज्ञान में आया कि : 2.3.22 डूँडी के द्वारा टैक टाइप पॉन्ट (टीटीएसपी) के विभिन्न संयोजन (2 किलोवाट प्रति संयोजन) वर्ष 2011-12 से 2015-16 के दौरान जारी किये गए थे।

एलएम्बी-7 के अन्तर्गत मीटरयुक्त उपभोक्ताओं के बिलिंग में कमी

तक (अक्टूबर 2016) नहीं हो पायी थी। था। उत्तर मान्य नहीं था क्योंकि कम्पनी को किये गए अधिक भुगतान की वर्सोली अभी प्रबंधन ने बताया (जुलाई 2016) कि अधिक किया गया भुगतान कम्पनी से वर्सोला जा रहा

(परिशिष्ट 2.3.7) का अधिक भुगतान हो गया। भुगतान कर दिया, जिसके फलस्वरूप 2013-14 से 2015-16 उन्हें ₹ 1.48 करोड़

प्रबंधन ने बताया (जुलाई 2016) कि मैनपुरी में उपभोक्ता अतिरिक्त आपूर्ति पा रहे थे लेकिन ग्रामीण पोषकों से। उत्तर मान्य नहीं था क्योंकि उपभोक्ता शहरी शेड्यूल से आपूर्ति प्राप्त कर रहे थे अतः उपभोक्ताओं को दर सूची के अनुसार शहरी शेड्यूल के लिए लागू दरों के आधार पर ही बिल किया जाना चाहिए था।

निष्कर्ष

लेखापरीक्षा से निष्कर्ष निकला कि :

- कम्पनी ने विद्युत अधिनियम 2003 के प्रावधानों का उल्लंघन करते हुए नए संयोजन बिना मीटर की स्थापना के देना जारी रखा, परिणामस्वरूप 12.98 लाख (40.20 प्रतिशत) उपभोक्ता मार्च 2016 के अंत तक गैर मीटरयुक्त रहे;
- कम्पनी ने कई गैर मीटरयुक्त संयोजनों को काल्पनिक मीटर संख्या प्रदान करके मीटरयुक्त श्रेणी में भी सम्मिलित कर रखा था;
- कम्पनी ने 3.03 लाख कार्यशील मीटरों को मीटर कवर की कमी के कारण क्षतिग्रस्त घोषित कर दिया और इन मीटरों के प्रतिस्थापन पर ₹ 21.64 करोड़ का परिहार्य व्यय किया;
- कम्पनी गारंटी अवधि में क्षतिग्रस्त ₹ 2.44 करोड़ के मीटरों को बदलने में असफल रही;
- कम्पनी ने मीटरों के क्रयादेश, मीटर परीक्षण का कार्य और मीटर रीडिंग का कार्य बिना प्रचलित बाजार मूल्यों जिनमें दर कम थे, को, ध्यान में रखकर आवंटित किया, जिसके कारण ₹ 6.56 करोड़ की हानि हुई;
- कम्पनी के द्वारा मीटरों के आवधिक निरीक्षण का कार्य निर्धारित मानकों के सापेक्ष 0.26 प्रतिशत से 1.21 प्रतिशत तक था, जो अत्यंत कम था, जिसके कारण दोषपूर्ण मीटरों की संख्या बढ़ गयी और तदर्थ बिलिंग के दृष्टान्तों की अधिकता थी; एवं
- मीटर रीडिंग और बिल जारी करने हेतु ठेकेदारों को अधिक भुगतान और निजी नलकूपों की अनुचित बिलिंग से कम्पनी को ₹ 22.03 करोड़ का नुकसान हुआ।

संस्तुतियां

लेखापरीक्षा संस्तुत करता है कि :

- कम्पनी को विद्युत अधिनियम, 2003 के प्रावधानों के अनुरूप शत-प्रतिशत मीटरिंग करने के लिए मीटरों के क्रय की योजना बनानी चाहिए और तदनुसार क्रय किया जाना चाहिए ताकि सभी संयोजनों पर मीटर स्थापित किया जा सके;
- कम्पनी को मीटरों हेतु प्रतिस्थापन योग्य कवरों की पर्याप्त मात्रा क्रय की जानी चाहिए ताकि इस प्रकार के कवरों की कमी से मीटरों को दोषपूर्ण घोषित करने से बचा जा सके;
- कम्पनी को गारंटी अवधि में क्षतिग्रस्त हुए मीटरों को वापस करने व प्रतिस्थापित करने के लिए आवश्यक कार्यवाही करनी चाहिए;
- कम्पनी को मीटरों के क्रय हेतु अतिरिक्त आदेश जारी करते समय और मीटर रीडिंग का कार्य आवंटित करते समय घटते हुए मूल्य की प्रवृत्ति को ध्यान में रहना चाहिए तथा दरों की अंतर-मंडल तुलना की जानी चाहिए, ताकि निम्नतर दरों का लाभ लिया जा सके;

- दरों पर किया जाना चाहिए।
- ठेकेदारों को किये गए अधिक भुगतानों को वसूला जाना चाहिए तथा राजस्व क्षति को बचाने के लिए निजी नलकूप उपयोक्तारों की बिलिंग टैरिफ की लागू होने वाली
 - तदर्थ बिलिंग के दृष्टान्तों की अधिकता को रोकने और लाइन हािनियों को कम करने के लिए मीटरों के आवधिक निरीक्षण हेतु तंत्र आपूर्ति संहिता के प्रावधानों के अनुरूप मजबूत किया जाना चाहिए; एवं

2.4 उत्तर प्रदेश जल निगम के निर्माण एवं परिकल्प सेवायें खण्ड द्वारा चयनित शहरों में टोस अपशिष्ट प्रबंधन प्रणाली के निर्माण पर लेखापरीक्षा

प्रस्तावना

2.4.1 उत्तर प्रदेश जल निगम (निगम) का निगमन जून 1975 में एक सांविधिक निगम के रूप में उत्तर प्रदेश जल आपूर्ति एवं सीवरेज अधिनियम, 1975 के अंतर्गत, राज्य में जल आपूर्ति एवं सीवरेज सेवाओं एवं उनसे संबंधित मामलों के विकास एवं नियमन के मूल उद्देश्य से किया गया था। निगम का प्रशासनिक नियंत्रण शहरी विकास विभाग, उत्तर प्रदेश सरकार (जीओयूपी) के पास है। निगम ने अपने कार्यों में विविधता लाने के उद्देश्य से "निर्माण एवं परिकल्प सेवायें" (सी एण्ड डीएस) के नाम से एक वाणिज्यिक खंड की स्थापना अप्रैल 1989 में की। जीओयूपी ने जून 1991 में सी एण्ड डीएस को एक अनुमोदित निर्माण एजेंसी घोषित कर दिया गया। सी एण्ड डीएस की संगठनात्मक संरचना **परिशिष्ट 2.4.1** में दी गई है।

भारत सरकार (जीओआई) द्वारा अधिसूचित नगरीय टोस अपशिष्ट (प्रबंधन एवं रखरखाव) नियम, 2000 द्वारा शहरी स्थानीय निकायों (यूलबी) को अपने क्षेत्रों में नगर निगम के कचरे के प्रबंधन एवं रखरखाव को विनियमित करने के लिए नामित किया गया। जीओआई ने जवाहरलाल नेहरू राष्ट्रीय शहरी नवीकरण मिशन (जेएनएनयूआरएम) योजना के अंतर्गत उत्तर प्रदेश राज्य में 27¹ नगरीय टोस अपशिष्ट प्रबंधन परियोजनाओं (एमएसडब्ल्यूएम) के निर्माण के लिए ₹ 419.61 करोड़ की स्वीकृति (सितम्बर 2006 से जनवरी 2011) प्रदान की। उत्तर प्रदेश सरकार (जीओयूपी) ने उत्तर प्रदेश जल निगम को इन परियोजनाओं के निर्माण के लिए कार्यदायी संस्था नामित किया (दिसम्बर 2007)। निगम ने निर्णय लिया (मार्च 2008) कि इन परियोजनाओं का निष्पादन अपनी सी एण्ड डीएस खंड से कराया जायेगा।

सी एण्ड डीएस ने इन परियोजनाओं का निर्माण सार्वजनिक निजी भागीदारी (पीपीपी) मॉडल पर करने का निर्णय लिया (अप्रैल 2008)। एमएसडब्ल्यूएम परियोजनाओं के निष्पादन के लिए जीओयूपी, यूलबी, सी एण्ड डीएस और विकासकर्ताओं की भागीदारी आवश्यक थी। विकासकर्ताओं के चयन के लिए जीओयूपी के अनुमोदन की आवश्यकता थी। एमएसडब्ल्यूएम परियोजनाओं के निर्माण के लिए भूमि सम्बन्धित यूलबी द्वारा प्रदान की जानी थी। सी एण्ड डीएस को निविदा आमंत्रित कर विकासकर्ताओं का चयन करना था, चयनित विकासकर्ताओं से अनुबन्ध करना एवं विकासकर्ताओं द्वारा किये गये कार्यों का पर्यवेक्षण करना था। विकासकर्ताओं को एमएसडब्ल्यूएम परियोजनाओं का निर्माण, संचालन और रखरखाव करना था। सी एण्ड डीएस की एमएसडब्ल्यूएम परियोजनाओं के संचालन और रखरखाव में कोई भूमिका नहीं थी और उक्त कार्य संबंधित यूलबी के पर्यवेक्षण में विकासकर्ताओं द्वारा की जानी थी। एमएसडब्ल्यूएम परियोजनाओं के निष्पादन में शामिल विभिन्न एजेंसियों की भूमिका **परिशिष्ट 2.4.2** में विस्तार से वर्णित है।

चूंकि एमएसडब्ल्यूएम परियोजनाओं के निष्पादन में सी एण्ड डीएस की भूमिका अति महत्वपूर्ण थी, इसलिए एमएसडब्ल्यूएम परियोजनाओं के निष्पादन में सी एण्ड डीएस के क्रियाकलापों को केन्द्रित कर, वर्तमान लेखापरीक्षा नवम्बर 2015 से मई 2016 के दौरान 2011-12 से 2015-16 की अवधि आच्छादित करते हुये, सम्पादित की गयी।

1 अर्बन इन्फ्रास्ट्रक्चर एण्ड गवर्नेंस (यूआईजी) के अंतर्गत ₹ 241.60 करोड़ लागत की सात परियोजनायें (आगरा, इलाहाबाद, कानपुर, लखनऊ, मथुरा, मेरठ और वाराणसी), अर्बन इन्फ्रास्ट्रक्चर डेवलपमेंट स्कीम फॉर स्माल एण्ड मीडियम टाउन्स (यूआईडीएसएसएमटी) के अंतर्गत ₹ 169.03 करोड़ की 19 परियोजनाएं (अलीगढ़, बदायूं, बलिया, बाराबंकी, बस्ती, इटावा, फतेहपुर, फिरोजाबाद, गोरखपुर, जौनपुर, झांसी, कन्नौज, लोनी, मैनपुरी, मिर्जापुर, मुरादाबाद, मुजफ्फरनगर, रायबरेली और संभल) और अर्बन इन्फ्रास्ट्रक्चर डेवलपमेंट स्कीम फॉर सेटेलाइट टाउन्स (यूआईडीएसएसटी) के अंतर्गत ₹ 8.98 करोड़ की एक परियोजना (पिलखुआ)।

लेखापरीक्षा के उद्देश्य यह आंकलित करना था कि क्या विकासकर्ताओं के चयन के लिए अपनायी गयी बोली लगाने की प्रक्रिया निष्पक्ष, पारदर्शी थी एवं पीपीपी मॉडल पर परियोजनाओं के निष्पादन के संबंध में जीओयूपी द्वारा निर्धारित नियमों/विनियमों/दिशानिर्देशों का अनुपालन किया गया था; क्या निर्माण गतिविधियों का पर्यवेक्षण, पूंजी अनुदान की दावों की प्रक्रिया और अन्य क्रियाकलाप प्रभावी ढंग से एवं कुशलता पूर्वक किये गये थे; एवं क्या एमएसडब्ल्यूएम परियोजनाओं को निर्धारित सीमा के अन्दर पूरा किया गया था।

लेखापरीक्षा के अंतर्गत सी एण्ड डीएस मुख्यालय एवं कुल 27 एमएसडब्ल्यूएम परियोजनाओं में से उच्चतम व्यय के आधार पर चयनित 15 एमएसडब्ल्यूएम परियोजनाओं² के अभिलेखों की जांच की गयी। लेखापरीक्षा के उद्देश्यों की पूर्ति हेतु अपनायी गयी पद्धति के अंतर्गत, 28 जनवरी 2016 को आयोजित प्रवेश बैठक में शीर्ष प्रबंधन को लेखापरीक्षा के उद्देश्यों की व्याख्या, लेखापरीक्षा के प्रश्नों को पूछना एवं एमएसडब्ल्यूएम परियोजनाओं का संयुक्त भौतिक निरीक्षण, सम्मिलित था। प्रबंधन और शासन के साथ 22 जुलाई 2016 को एक समापन बैठक आयोजित की गयी थी एवं प्रबंधन के उत्तर सितम्बर 2016 में प्राप्त हुये जो कि विधिवत विचार किये गये। शासन का उत्तर प्रतीक्षित था (अक्टूबर 2016)।

एमएसडब्ल्यूएम परियोजनाओं की वित्तीय एवं भौतिक स्थिति

वित्तीय स्थिति

2.4.2 एमएसडब्ल्यूएम परियोजनाओं का वित्त पोषण जीओआई, जीओयूपी और संबंधित यूएलबी द्वारा, 21 एमएसडब्ल्यूएम परियोजनाओं³ में 80:10:10 एवं छः एमएसडब्ल्यूएम परियोजनाओं⁴ में 50:20:30 के अनुपात में किया जाना था। निधियाँ जीओआई एवं जीओयूपी द्वारा संबंधित यूएलबी को अवमुक्त की गयी, जिसने अपना हिस्सा सम्मिलित करते हुये इसे सी एण्ड डीएस को अवमुक्त किया।

यूएलबी ने मार्च 2016 तक 27 एमएसडब्ल्यूएम परियोजनाओं के निष्पादन के लिए ₹ 419.61 करोड़⁵ के स्वीकृत लागत के सापेक्ष ₹ 364.38 करोड़⁶ सी एण्ड डीएस को अवमुक्त किया। सी एण्ड डीएस ने 31 मार्च 2016 तक 27 एमएसडब्ल्यूएम परियोजनाओं के निष्पादन के लिए प्राप्त ₹ 364.38 करोड़ के सापेक्ष ₹ 307.57 करोड़ का व्यय किया। 31 मार्च 2016 तक ₹ 56.81 करोड़ की बचत/व्यय न किया गया शेष सी एण्ड डीएस के पास ही पड़ा था।

27 एमएसडब्ल्यूएम परियोजनाओं और 15 प्रतिदर्श एमएसडब्ल्यूएम परियोजनाओं की वित्तीय स्थिति चार्ट 2.4.1 में दर्शायी गयी है।

2 आगरा, इलाहाबाद, कानपुर, लखनऊ, वाराणसी, अलीगढ़, बाराबंकी, इटावा, फतेहपुर, झांसी, मिर्जापुर, मुरादाबाद, मुजफ्फरनगर, रायबरेली और पिलखुआ।

3 अलीगढ़, बदायूं, बलिया, बाराबंकी, बस्ती, इटावा, फतेहपुर, फिरोजाबाद, गोरखपुर, जौनपुर, झांसी, कन्नौज, लोनी, मैन्पुरी, मथुरा, मिर्जापुर, मुरादाबाद, मुजफ्फरनगर, रायबरेली, सम्मल और पिलखुआ।

4 आगरा, इलाहाबाद, कानपुर, लखनऊ, मेरठ और वाराणसी।

5 जीओआई - ₹ 222.24 करोड़; जीओयूपी - ₹ 58.17 करोड़ और यूएलबी - ₹ 83.97 करोड़।

6 जीओआई - ₹ 266.18 करोड़; जीओयूपी - ₹ 65.13 करोड़ और यूएलबी - ₹ 88.30 करोड़।

- 7 अलीगढ़, बाराबंकी, इटावा, फतेहपुर, कन्नौज, कानपुर, मैनपुरी, मथुरा, मुंजदाबाद, मुजफ्फरनगर और रायबरेली।
- 8 आगरा, इलाहाबाद, बदायूँ, बलिया, बस्ती, फिरोजाबाद, गोरखपुर, जौनपुर, झांसी, लोनी, लखनऊ, भद्र, मिर्जापुर, पिलखुआ, सम्भल और वाराणसी।
- 9 एमएसडब्ल्यूएम परियोजनाओं के डीपीआर हाईले विकास मंत्रालय, भारत सरकार द्वारा स्थापित एक संस्था 'डीजनेल सेंटर फॉर अर्बन एण्ड एनवायर्नमेंटल स्टडीज' द्वारा तैयार किये गये थे।

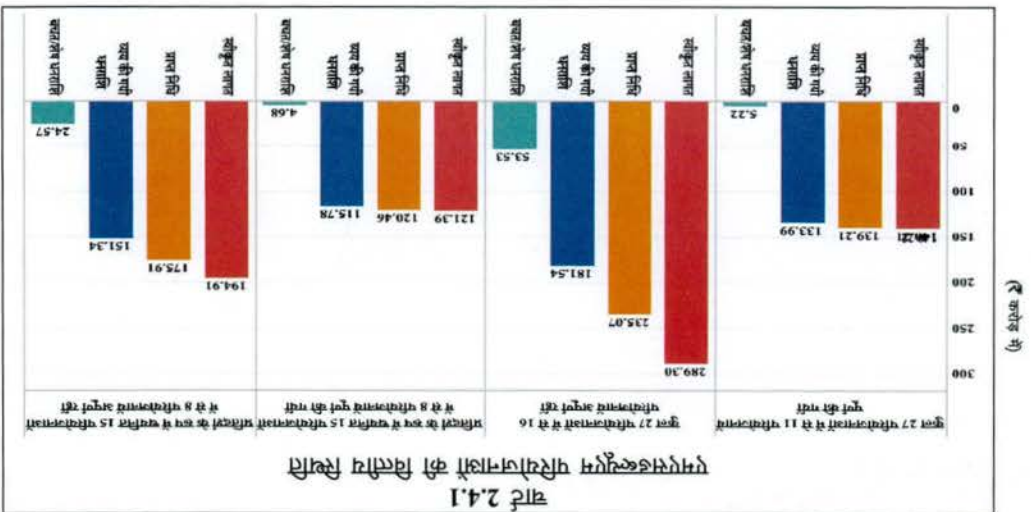
कुल 27 एमएसडब्ल्यूएम परियोजनाओं और वयनित 15 एमएसडब्ल्यूएम परियोजनाओं की भौतिक स्थिति चार्ट 2.4.2 में वर्णित है।

प्रकार 2.4.9 से 2.4.12 में चर्चा की गयी है।
 एमएसडब्ल्यूएम परियोजनाओं का अभी भी निर्माणधीन होने का संज्ञान लिया जाँसा कि परियोजनाओं का शुरू न होना, अर्थात् एमएसडब्ल्यूएम परियोजनाओं का परित्याग और एमएसडब्ल्यूएम परियोजनाओं के पूर्ण होने में अत्याधिक विलम्ब, एमएसडब्ल्यूएम महीनों के अन्दर एमएसडब्ल्यूएम परियोजनायें पूर्ण की जानी थीं। लेखापरीक्षा ने 2.4.3 विस्तृत परियोजना रिपोर्ट (डीपीआर) के अनुसार डीपीआर की स्वीकृति के 12

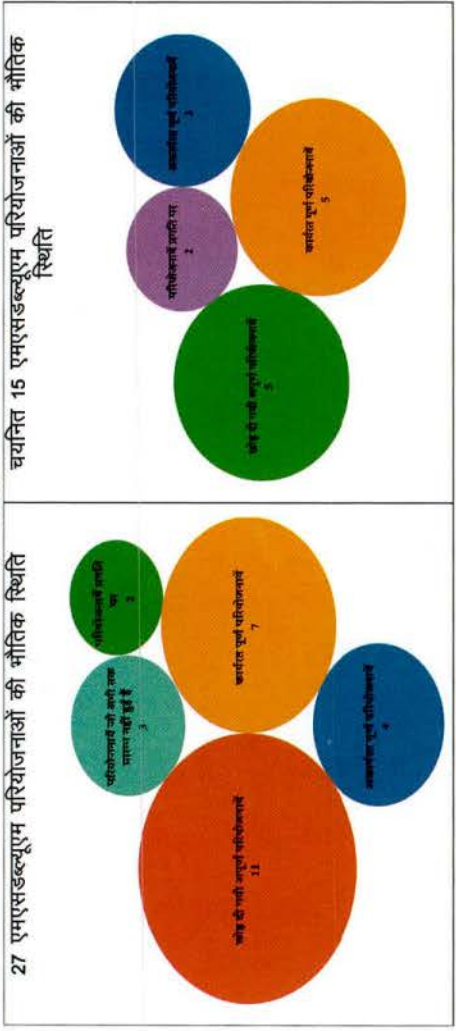
भौतिक स्थिति

के एमएसडब्ल्यूएम परियोजनाओं के अभीष्ट उद्देश्य को प्राप्त नहीं किया जा सका।
 पर भी, इन 16 शहरों के 18.31 लाख टन नगरीय ठोस अपशिष्ट के बैज्ञानिक निपटान अवकाश/अलामकारी पड़े थे और स्वीकृति प्राप्त होने के पाँच से नौ साल बीत जाने इस प्रकार, 16 अर्थात् परियोजनायें जिन पर ₹ 173.58 करोड़ निवेशित था

पाँच से नौ साल बीत जाने पर भी, अर्थात् पड़ी थी।
 करोड़ के सापेक्ष ₹ 173.58 करोड़ व्यय किये गये थे, स्वीकृति प्राप्त होने के पश्चात हिये थे। मात्र 2016 तक शेष 16 एमएसडब्ल्यूएम परियोजनायें जिन पर प्राप्त ₹ 225.17 जीआरडी/जीआरपी/यूएलबी को वापस करने के बजाय, सी एण्ड डीएस के पास पड़े वार साल से अधिक बीतने के बाद भी, बचत ₹ 5.22 करोड़ ₹ 139.21 करोड़ प्राप्त हिये थे। पूर्ण एमएसडब्ल्यूएम परियोजनाओं के पूरा होने के दो से व्यय करके केवल 11 एमएसडब्ल्यूएम परियोजनायें 'पूरी' की गयी, जिनके लिए लिए सी एण्ड डीएस द्वारा ₹ 364.38 करोड़ प्राप्त किये गये थे, में से ₹ 133.99 करोड़ जाँसा कि चार्ट 2.4.1 से देखा जा सकता है, 27 एमएसडब्ल्यूएम परियोजनायें जिनके



चार्ट 2.4.2



जैसा कि उपरोक्त चार्ट से देखा जा सकता है, मार्च 2016 तक 27 एमएसडब्ल्यूएम परियोजनाओं में से 11 एमएसडब्ल्यूएम परियोजनायें¹⁰ तीन से पाँच वर्ष से अधिक विलम्ब से पूर्ण हुईं और शेष 16 एमएसडब्ल्यूएम परियोजनायें¹¹ चार से आठ वर्षों से अधिक के विलम्ब से अभी तक अधूरी पड़ी थीं। 31 मार्च 2016 को अधूरी पड़ी एमएसडब्ल्यूएम परियोजनाओं की भौतिक प्रगति तीन से 90 प्रतिशत के मध्य थी। 31 मार्च 2016 तक अधूरी 16 एमएसडब्ल्यूएम परियोजनाओं में से तीन एमएसडब्ल्यूएम परियोजनायें¹² भूमि उपलब्ध नहीं होने के कारण शुरू नहीं की जा सकी, दो एमएसडब्ल्यूएम परियोजनायें¹³ अभी भी निर्माणाधीन थीं एवं 11 एमएसडब्ल्यूएम परियोजनाओं¹⁴ के कार्य विकासकर्ताओं द्वारा मध्य में ही छोड़ दिया गया था।

परियोजनावार स्वीकृत लागत, प्राप्त निधि, किया गया व्यय और भौतिक प्रगति का विवरण परिशिष्ट 2.4.3 में दिया गया है।

लेखापरीक्षा परिणाम

2.4.4 सी एण्ड डीएस द्वारा एमएसडब्ल्यूएम परियोजनाओं के निष्पादन से संबंधित कमियों की चर्चा आगामी प्रस्तारों में की गयी है।

परामर्शदाताओं एवं विकासकर्ताओं का चयन

2.4.5 जीओयूपी ने राज्य में पीपीपी मॉडल पर परियोजनाओं के निष्पादन हेतु परामर्शदाताओं एवं विकासकर्ताओं का चयन पारदर्शी और प्रतिस्पर्धात्मक तरीके से होना सुनिश्चित करने के लिए दिशानिर्देश (दिशानिर्देश 2007) तैयार किया (जून 2007) जिसमें राज्य में पीपीपी मॉडल पर परियोजनाओं के निष्पादन हेतु विभिन्न मंत्रालयों, विभागों और राज्य की सरकारी एजेन्सियों द्वारा परामर्शदाताओं एवं विकासकर्ताओं के चयन के दौरान अपनानी जाने वाली प्रक्रिया वर्णित की गयी थी।

सी एण्ड डीएस, जिसे मार्च 2008 में कार्य सौंपा गया था, दिशानिर्देश 2007 के अनुसार योग्य परामर्शदाताओं एवं विकासकर्ताओं के निष्पक्ष चयन के लिए उत्तरदायी था।

लेखापरीक्षा के संज्ञान में आया कि सी एण्ड डीएस ने पीपीपी मॉडल पर एमएसडब्ल्यूएम परियोजनाओं के निष्पादन के दौरान दिशानिर्देश 2007 के प्रावधानों को

¹⁰ अलीगढ़, बाराबंकी, इटावा, फतेहपुर, कन्नौज, कानपुर, मैनपुरी, मथुरा, मुरादाबाद, मुजफ्फरनगर और रायबरेली।
¹¹ आगरा, इलाहाबाद, बदायूँ, बलिया, बस्ती, फिरोजाबाद, गोरखपुर, जौनपुर, झांसी, लोनी, लखनऊ, मेरठ, मिर्जापुर, पिलखुआ, सम्मल और वाराणसी।
¹² बस्ती, फिरोजाबाद और लोनी।
¹³ लखनऊ और पिलखुआ।
¹⁴ आगरा, इलाहाबाद, बदायूँ, बलिया, गोरखपुर, जौनपुर, झांसी, मेरठ, मिर्जापुर, सम्मल और वाराणसी।

15 बोली अभिलेखों को बनाना, बोली प्रक्रिया और बोली मापदण्ड का आन्विकरण, कन्वैशन एपीकेन्ट का प्राकृष बनाना आदि।

वैसा कि लेखापरीक्षा में संज्ञान में आया, सी एण्ड डीएस द्वारा प्रति टन परियोजना लागत के लिए और विकासकर्ता द्वारा प्रति आबखक आर्णपतिक निवेश के संबंध में कोई बचमाक तय नहीं किया जाने के कारण ही परियोजना लागत में इतनी भिन्नता पायी गयी। प्री-फीजिबिलिटी एवं फीजिबिलिटी के आधार पर बचमाक तय किया जाने था, जो कि नहीं की गयी।

श्री: एमएसडब्ल्यूएम परियोजनाओं के क्रियान्वयन के लिए सी एण्ड डीएस द्वारा विकासकर्ताओं के साथ किए गये अग्रबन्ध।

परियोजना की शमला (टन प्रतिदिन)	एमएसडब्ल्यूएम परियोजनाओं के नाम	प्रति टन (रू लाख में)	लागत के प्रतिशत में) विकासकर्ता द्वारा किए जाने वाले निवेश (कुल परियोजना लागत के प्रतिशत में)
30	बारबकी एवं मैनपुरी	18.97 एवं 30.01	26.36 एवं 67.35
55	फतेहपुर एवं बदायूँ	22.23 एवं 22.23	40.19 एवं 59.27
75	इटावा एवं सम्भल	14.68 एवं 16.30	64.21 एवं 57.67
280	गोरखपुर एवं मुसादाबाद	7.58 एवं 8.90	56.08 एवं 63.94
600	इलाहाबाद, वाराणसी एवं मरठ	4.84, 7.74 एवं 7.74	48.62, 40.29 एवं 71.31

परियोजना लागत और विकासकर्ताओं द्वारा किए गये निवेश

तालिका 2.4.1

विकासकर्ताओं द्वारा उद्घृत परियोजना लागत ₹ 3.98 लाख प्रति टन से ₹ 36.01 लाख प्रति टन के मध्य थी और विकासकर्ताओं द्वारा किया गया निवेश कुल परियोजना लागत का 13.54 से 72.18 प्रतिशत के मध्य था। पुनरुच, समान क्षमता के एमएसडब्ल्यूएम परियोजनाओं के मामलों में भी प्रति टन लागत और विकासकर्ता द्वारा किए गये निवेश में भारी भिन्नता थी जैसा कि तालिका 2.4.1 में वर्णित है।

वर्षों की गयी है:

प्री-फीजिबिलिटी एवं फीजिबिलिटी के अध्ययन के अभाव में, विकासकर्ता के वयन के लिए अंतिम रूप दी जाने वाली बोली में भारी भिन्नतायें संज्ञान में आयीं जैसा कि नीचे

कैपिटल ग्रांट) के औचित्य और प्रमाणिकता का अध्ययन नहीं किया जा सका। के क्रियान्वयन का नाम एवं विकासकर्ताओं को वित्तीय सहायता (टिपिंग फीस और नियुक्ति नहीं किया था। परिणामस्वरूप, पीपीपी मॉडल पर एमएसडब्ल्यूएम परियोजनाओं तिय प्री-फीजिबिलिटी और फीजिबिलिटी अध्ययन करने हेतु परामर्शदाताओं की

लेखापरीक्षा के संज्ञान में आया कि:

2.4.6 दिशानिर्देश 2007 के अनुसार, परामर्शदाताओं की नियुक्ति फीजिबिलिटी एवं परामर्शदाताओं का वयन, अधिकार प्राप्त समिति (ईसी) द्वारा अनुमोदित किया जाना नियुक्ति नहीं विकासकर्ताओं के वयन में सहायता¹⁶ के लिए भी किया जाना था।

परामर्शदाताओं के वयन में दिशानिर्देशों के प्रावधानों का पालन नहीं किया गया

गयी है।

विना कारणों का उल्लेख किया, नजरअंदाज किया जिसकी वर्या आगामी प्रस्तियों में की

➤ तीन एमएसडब्ल्यूएम परियोजनाओं¹⁶ के मामले में, सैनितरी लैंडफिल के संचालन और रखरखाव की लागत ₹ 75 से ₹ 95 प्रति टन की दर से अनुमोदित किया गया था, जबकि अन्य चार¹⁷ समान एमएसडब्ल्यूएम परियोजनाओं में कोई संचालन एवं रखरखाव की लागत विकासकर्ता द्वारा नहीं मांगी गयी थी।

● सी एण्ड डीएस ने 19 एमएसडब्ल्यूएम परियोजनाओं¹⁸ के लिए विकासकर्ताओं के चयन में सहायता के लिए डेलॉयट टच तोहमात्सु इंडिया प्राइवेट लिमिटेड (डेलॉयट) को परामर्शदाता नियुक्त किया जबकि आठ एमएसडब्ल्यूएम परियोजनाओं¹⁹ में सी एण्ड डीएस ने अप्रैल से जुलाई 2008 के दौरान बिना परामर्शदाता की नियुक्ति के सीधे विकासकर्ताओं से बोली आमंत्रित किया।

चूंकि कि उपरोक्त आठ एमएसडब्ल्यूएम परियोजनाओं के लिए परामर्शदाता नियुक्त नहीं किये गये थे, निविदा प्रक्रिया में विभिन्न कमियां पायीं गयीं यथा विकासकर्ताओं के चयन की पात्रता/योग्यता के मानदंड में वित्तीय आवश्यकता/पैरामीटर जैसे कि न्यूनतम निवल मूल्य, औसत टर्नओवर, शुद्ध नकदी स्रोत आदि, का निर्धारण नहीं किया गया। जिसके परिणामस्वरूप, भाग लेने वाले बोलीदाताओं की वित्तीय सुदृढ़ता का पता नहीं लगाया जा सका। इसके अलावा, अनुबन्धों में कमियां थीं क्योंकि उनमें (i) एमएसडब्ल्यूएम परियोजनाओं में विकासकर्ताओं द्वारा किये गये निवेश के साक्ष्य प्राप्त करने के बाद ही पूंजी अनुदान की अवमुक्ति; (ii) कुल किये गये पूंजीगत व्यय के साथ ही साथ विकासकर्ता द्वारा उद्धृत कुल परियोजना लागत के अनुपात में पूंजी अनुदान (सीजी) की अवमुक्ति; (iii) किसी भी पक्ष द्वारा अनुबन्ध की समाप्ति के मामले में दोनों पक्षों के अधिकार और दायित्व; और (iv) एमएसडब्ल्यूएम परियोजनाओं में संघ के चुने हुये बोलीदाताओं/सदस्यों के हितों के कम होने संबंधित प्रावधान नहीं थे। अनुबन्धों की कमियों के परिणामस्वरूप देय पूंजी अनुदान की स्वीकार्यता की जाँच किये बिना ही ₹ 51.16 करोड़ के पूंजी अनुदान अवमुक्त कर दिये गये, जैसा कि प्रस्तर 2.4.17 में चर्चा की गयी है।

● 19 एमएसडब्ल्यूएम परियोजनाओं²⁰ में परामर्शदाता के रूप में डेलॉयट के नियुक्ति के लिए अधिकार प्राप्त समिति (ईसी) का अनुमोदन प्राप्त नहीं किया गया। इसलिए, परामर्शदाता की नियुक्ति और देय पारिश्रमिक के नियम एवं शर्तों के साथ ही साथ कार्यक्षेत्र का जीओयूपी द्वारा मूल्यांकन नहीं हो सका।

प्रबंधन ने बताया (सितम्बर 2016) कि उन्हें दिशानिर्देश 2007 की जानकारी नहीं थी, इसलिए, परामर्शदाताओं के चयन में दिशानिर्देश 2007 की आवश्यकताओं का अनुपालन नहीं किया जा सका। उत्तर स्वीकार्य नहीं था क्योंकि दिशानिर्देश 2007 को जून 2007 में सभी विभागों के प्रमुखों को वितरित कर दिया गया था, अतः, सी एण्ड डीएस को दिशानिर्देश 2007 के प्रावधानों का अनुपालन करना चाहिए था।

विकासकर्ताओं के चयन में दिशानिर्देश के प्रावधानों का पालन नहीं किया गया

2.4.7 दिशानिर्देश 2007 के अनुसार, पीपीपी परियोजनाओं पर विस्तृत अध्ययन के लिए प्रत्येक परियोजना के मसौदा अवधारणा के साथ ही साथ ब्राड टर्म ऑफ रेफरेन्स (टीओआर) पर कैबिनेट/अवस्थापना विकास विभाग (डीआईडी) से प्रारंभिक सैद्धांतिक अनुमोदन प्राप्त करनी थी। विकासकर्ताओं के चयन के लिए प्री-फीजिबिलिटी और फीजिबिलिटी अध्ययन के आधार पर बनी तकनीकी आर्थिक संभाव्यता रिपोर्ट

¹⁶ आगरा, कानपुर और मुजफ्फरनगर।

¹⁷ इटावा, कन्नौज, मैनपुरी और रायबरेली।

¹⁸ इलाहाबाद, अलीगढ़, बदायूँ, बलिया, बाराबंकी, बस्ती, फतेहपुर, गोरखपुर, जौनपुर, झांसी, लोनी, लखनऊ, मथुरा, मेरठ, मिर्जापुर, मुरादाबाद, पिलखुआ, सम्मल और वाराणसी।

¹⁹ आगरा, इटावा, फिरोजाबाद, कानपुर, कन्नौज, मैनपुरी, मुजफ्फरनगर और रायबरेली।

²⁰ इलाहाबाद, अलीगढ़, बदायूँ, बलिया, बाराबंकी, बस्ती, फतेहपुर, गोरखपुर, जौनपुर, झांसी, लोनी, लखनऊ, मथुरा, मेरठ, मिर्जापुर, मुरादाबाद, पिलखुआ, सम्मल और वाराणसी।

(टीईएफआर) अंतिम सैद्धांतिक अनुमोदन के लिए कैबिनेट के समक्ष प्रस्तुत की जानी थी। विकासकर्ताओं के चयन के लिए दो चरण वाली निविदा प्रक्रिया अपनायी जानी थी। पहले चरण में, सी एण्ड डीएस द्वारा तय किये गये पूर्व-योग्यता मानदंड के आधार पर भावी विकासकर्ताओं को शार्ट लिस्ट किया जाना था और दूसरे चरण में शार्ट लिस्टेड विकासकर्ताओं से विस्तृत तकनीकी और वित्तीय निविदा आमंत्रित किया जाना था। निविदाओं का मूल्यांकन जीओयूपी की पीपीपी निविदा मूल्यांकन समिति द्वारा किया जाना था और समिति की अनुशंसाओं को कैबिनेट के समक्ष विकासकर्ताओं के चयन के लिए अंतिम अनुमोदन के लिए प्रस्तुत करना था।

लेखापरीक्षा के संज्ञान में आया कि:

- सी एण्ड डीएस द्वारा सभी 27 एमएसडब्ल्यूएम परियोजनायें पीपीपी मॉडल पर बिना कैबिनेट/डीआईडी के सैद्धांतिक अनुमोदन के आरम्भ कर दी गयीं। परिणामस्वरूप, एमएसडब्ल्यूएम परियोजनाओं के पीपीपी मॉडल पर निष्पादित किये जाने की आवश्यकता और औचित्य का संभव विकल्पों के संदर्भ में कैबिनेट/डीआईडी द्वारा मूल्यांकन नहीं किया गया या उन्हें नहीं अवगत कराया गया।
 - सी एण्ड डीएस ने, बिना कारण बताये, दो चरण वाली बोली प्रक्रिया के स्थान पर, एकल चरण वाली बोली प्रक्रिया अपनाते हुये 27 एमएसडब्ल्यूएम परियोजनाओं के लिए विकासकर्ताओं का चयन किया जिसमें कि वित्तीय एवं तकनीकी दोनों बोली साथ-साथ आमंत्रित किये गये थे। दो चरण वाली बोली प्रक्रिया प्रतियोगिता को प्रोत्साहित करती है और सुनिश्चित करती है कि केवल उन्हीं लोगों को आमंत्रित किया जाये जिनके पास पर्याप्त क्षमता एवं संसाधन है। एकल चरण बोली को अपनाना न केवल दिशानिर्देश 2007 के प्रावधानों का उल्लंघन था बल्कि एक बड़ी संख्या में योग्य बोलीदाताओं के प्रतिभाग लेने के कारण जो सर्वोत्तम शर्तों के प्राप्त होने की संभावना थी, उससे समझौता था।
 - सभी 27 एमएसडब्ल्यूएम परियोजनाओं की बोलियों का मूल्यांकन, पीपीपी निविदा मूल्यांकन समिति के बजाय सी एण्ड डीएस की निविदा समिति द्वारा किया गया। पुनश्च, विकासकर्ताओं के चयन का अंतिम अनुमोदन कैबिनेट से प्राप्त नहीं किया गया। जिसके परिणामस्वरूप, विकासकर्ताओं के चयन के लिए अपनायी गयी प्रक्रिया का औचित्य, विकासकर्ताओं के नियुक्ति हेतु नियम एवं शर्तें और विकासकर्ता को वित्तीय सहायता (ट्रिपिंग फीस और कैपिटल ग्रांट) का कैबिनेट से मूल्यांकन नहीं किया जा सका।
- प्रबंधन ने बताया (सितम्बर 2016) कि उन्हें दिशानिर्देश 2007 की जानकारी नहीं थी, इसलिए, परामर्शदाताओं के चयन हेतु दिशानिर्देश 2007 में वर्णित आवश्यकताओं का अनुपालन नहीं किया जा सका। उत्तर स्वीकार्य नहीं था क्योंकि दिशानिर्देश 2007 को जून 2007 में सभी विभागों के प्रमुखों को वितरित कर दी गयी थी, अतः सी एण्ड डीएस को दिशानिर्देश 2007 के प्रावधानों का पालन करना चाहिए था।
- एमएसडब्ल्यूएम परियोजनाओं का क्रियान्वयन**
- 2.4.8** जीओआई/जीओयूपी द्वारा अनुमोदित डीपीआर के अनुसार, एमएसडब्ल्यूएम परियोजनाओं को डीपीआर की स्वीकृति की तिथि से 12 माह के अंदर पूर्ण करना था, जिसमें निविदा प्रक्रिया पूरा करने के लिए पाँच महीने भी शामिल थे। चयनित विकासकर्ताओं को कार्य प्रदान करने के पश्चात, सी एण्ड डीएस को विकासकर्ताओं द्वारा किये गये कार्यों का पर्यवेक्षण करना था और यह सुनिश्चित करना था कि एमएसडब्ल्यूएम परियोजनायें निर्धारित समय सीमा के अन्दर पूर्ण हो जाये। फिर भी, 27 एमएसडब्ल्यूएम परियोजनाओं में से कोई भी 12 माह की निर्धारित समय सीमा के अन्दर पूर्ण नहीं किया जा सका।

21	छाड़ें जाने के माह से।
22	अलीगढ़, बाराबंकी, इटावा, फतेहपुर, कानपुर, कन्नौज, मैनपुरी, मथुरा, मुजफ्फरगढ़ और राजभरती।
23	अलीगढ़, बाराबंकी, इटावा, फतेहपुर, कानपुर, मुजफ्फरगढ़ और राजभरती।
24	बस्ती, फिरोजाबाद और लोनी।
25	इमर लखसई, सिधौल कलेक्टर, कारकस दौली, डूबर दौली, बिन्स, कौमोदसई, जोसीबीज, कैटल लिफ्टिंग मशीन, डस्टपून्स इत्यादि।

उपकरणों और वाहनों पर व्यय किए गये ₹ 3.23 करोड़ अथवा 10% के लिये भी उचित नहीं था।

एमएसडब्ल्यू का वित्तीयिक शक्ति से निपटान करना था, प्राप्त नहीं किया जा सका। एमएसडब्ल्यू परिचालनार्थी के अमीर उद्देश्य जो कि प्रतिवर्ष 1.06 लाख टन डीएस द्वारा निर्देशक, स्थानीय निकाय को वापस नहीं किया गया। पुनश्च, प्रकार, ₹ 3.23 करोड़ अथवा 10% और अग्रयुक्त पड़े ₹ 8.66 करोड़ को भी एड विसर्ग प्रारम्भिक व्यय ₹ 0.42 करोड़ सम्मिलित थे (माह 2010 से जुलाई 2011)। इस वाहनों²⁵ के क्रय पर, प्राप्त धन ₹ 11.89 करोड़ में से ₹ 3.23 करोड़ व्यय कर दिया, स्वी एड डीएस ने, यद्यपि अभी भी भूमि को उपलब्ध कराया जाना था, उपकरणों और में अक्षय होने के कारण, शुरू नहीं की जा सकी थी।

अनुमानित से आठ से नौ महीने बीत जाने के बाद भी परिचालन स्थल उपलब्ध कराने (दिसम्बर 2006 से जुलाई 2007) हुआ था, यूलबी द्वारा एमएसडब्ल्यू परिचालनार्थी 2.4.10 तीन एमएसडब्ल्यू परिचालनार्थी²⁴, जिनके लिए ₹ 24.81 करोड़ का अनुमानित

एमएसडब्ल्यू परिचालनार्थी के अभी तक शुरू न होने से अथवा कोष

इसकी अनुभवहीनता के कारण भी विलम्ब हुआ। आगे बताया कि एमएसडब्ल्यू परिचालनार्थी स्वी एड डीएस के लिए नया होने और प्रबंधन ने स्वीकार किया (दिसम्बर 2016) कि विलम्ब उक्त कारणों से ही हुआ और विकासकर्ताओं को और से कार्य का निष्पादन करने में देलाई (नौ से 31 महीने)। महीने), यूलबी द्वारा परिचालन स्थल देने में विलम्ब (पूँच से 17 महीने) और विकासकर्ताओं के व्यय के लिए निवेदाओं को अंतिम रूप देने में विलम्ब (तीन से 23 परिचालनार्थी के निष्पादन के तौर तरीकों को अंतिम रूप देने में विलम्ब और द्वारा कार्यदायी संस्था के नामांकन में देरी (नौ से 23 महीने), एमएसडब्ल्यू परिचालनार्थी के पूर्ण होने में विलम्ब होने के प्रमुख कारण थे, जीओपीए

₹ 115.78 करोड़ का व्यय हुआ था। पूर्ण हुई एमएसडब्ल्यू परिचालनार्थी में आठ चुनी हुई एमएसडब्ल्यू परिचालनार्थी²³ से पूर्ण होने पर ₹ 133.99 करोड़ की लागत पर तीन से पूँच वर्ष से अधिक के विलम्ब से पूर्ण हुई और उन पर 2.4.9 27 एमएसडब्ल्यू परिचालनार्थी में से, केवल 11 एमएसडब्ल्यू परिचालनार्थी²²

एमएसडब्ल्यू परिचालनार्थी के पूरा होने में विलम्ब

प्रस्तावों में चर्चा की गयी है। क्योंकि एमएसडब्ल्यू परिचालनार्थी असामान्य रूप से विलम्बित थीं, जैसा कि आगामी लेखापरीक्षा के संज्ञान में आया कि स्वी एड डीएस का पर्यवेक्षीय दवा अग्रभावी था परिशिष्ट-2.4.5 में वर्णित है।

15 यथित एमएसडब्ल्यू परिचालनार्थी के संबंध में परिचालनवार विलम्ब के कारण परिचालनार्थी का परिचालन (26 से 44 माह²¹)। कार्य निष्पादन में देलाई (नौ से 34 माह) और विकासकर्ताओं द्वारा एमएसडब्ल्यू परिचालनार्थी के नामांकन में विलम्ब (आठ से 23 माह); निवेदा के अंतिमीकरण में विलम्ब (तीन से 30 माह); भूमि प्राप्त होने में विलम्ब (दो से 55 माह) विकासकर्ता की ओर से लेखापरीक्षा विरलेषण के अनुसार, विलम्ब के प्रमुख कारण थे, जीओपीए द्वारा कार्यदायी

प्रबंधन ने बताया (सितम्बर 2016) कि भूमि प्राप्त करने का सतत् प्रयास किया जा रहा था और भूमि उपलब्ध होते ही एमएसडब्ल्यूएम परियोजनाओं को शुरू कर दिया जायेगा। उत्तर स्वीकार्य नहीं था क्योंकि एमएसडब्ल्यूएम परियोजनाओं के अनुमोदन के पश्चात आठ से नौ वर्ष बीत जाने के बाद भी इस मामले को सी एण्ड डीएस द्वारा हल नहीं किया जा सका और एमएसडब्ल्यूएम परियोजनाओं का उद्देश्य प्राप्त नहीं किया जा सका।

अधूरी परियोजनाओं के परित्याग के कारण निष्फल व्यय

2.4.11 27 एमएसडब्ल्यूएम परियोजनाओं में से, 13 एमएसडब्ल्यूएम परियोजनायें²⁶ जिन पर मार्च 2016 तक ₹ 178.31 करोड़ व्यय किये जा चुके थे, अनुमोदन के पश्चात पाँच से नौ वर्षों से अधिक समय के व्यतीत हो जाने के पश्चात भी अभी तक (मार्च 2016) अधूरी पड़ी थीं। पूर्वोक्त 13 एमएसडब्ल्यूएम परियोजनाओं में से 11 एमएसडब्ल्यूएम परियोजनायें²⁷, जिन पर ₹ 126.50 करोड़ व्यय हुये थे विकासकर्ताओं द्वारा परित्याग कर दिया गया।

11 परित्यक्त एमएसडब्ल्यूएम परियोजनाओं में से, चयनित पाँच एमएसडब्ल्यूएम परियोजनाओं²⁸ पर किये गये व्यय ₹ 99.54 करोड़ का ब्रेक अप तालिका 2.4.2 में विस्तृत है।

तालिका 2.4.2

चयनित एमएसडब्ल्यूएम परियोजनाओं पर किये गये व्यय का ब्रेक अप

(₹ करोड़ में)

क्र०सं०	परियोजना का नाम	विकासकर्ता का नाम	मार्च 2016 तक का व्यय			योग
			सेनिट्री लैण्डफिल एवं कम्पोस्ट प्लान्ट के निर्माण पर	उपकरणों और वाहनों के क्रय पर	अन्य विविध व्यय	
परित्यक्त परियोजनायें						
1	आगरा	हनजर बायोटेक एनरजीज प्रा० लि०, मुम्बई	11.47	3.84	7.03	22.34
2	इलाहाबाद	सुभाष प्रोजेक्ट्स एण्ड मार्केटिंग लि०, नई दिल्ली	13.62	13.55	2.34	29.51
3	झांसी	एपीआर प्रोजेक्ट्स प्रा० लि०, हैदराबाद	4.74	1.13	0.21	6.08
4	मिर्जापुर	एटूजेड मेन्टेनेन्स एण्ड इंजीनियरिंग सर्विसेज प्रा० लि०, गुडगांव	5.38	0.90	0.18	6.46
5	वाराणसी	एटूजेड मेन्टेनेन्स एण्ड इंजीनियरिंग सर्विसेज प्रा० लि०, गुडगांव	14.80	17.54	2.81	35.15
योग			50.01	36.96	12.57	99.54

लेखापरीक्षा के संज्ञान में आया कि सी एण्ड डीएस द्वारा भुगतान रोक देने एवं केवल विद्युत उत्पादन संयंत्र के निर्माण जो कि अनुबन्ध में वर्णित कार्यक्षेत्र का भाग नहीं था, के पश्चात भुगतान अवमुक्त करने के लिए आर्बीट्रेरी शर्त का अधिरोपण कर देने पर, छः एमएसडब्ल्यूएम परियोजनाओं²⁹ (दो चयनित एमएसडब्ल्यूएम परियोजनायें³⁰ सहित) के विकासकर्ताओं द्वारा परित्याग कर दिया गया। अन्य तीन एमएसडब्ल्यूएम परियोजनाओं³¹ का परित्याग कर देने के प्रमुख कारण सी एण्ड डीएस/यूएलबी से पूंजी

²⁶ आगरा, इलाहाबाद, बदायूँ, बलिया, गोरखपुर, जौनपुर, झांसी, लखनऊ, मेरठ, मिर्जापुर, पिलखुआ, सम्भल और वाराणसी।

²⁷ आगरा, इलाहाबाद, बदायूँ, बलिया, गोरखपुर, जौनपुर, झांसी, मेरठ, मिर्जापुर, सम्भल और वाराणसी।

²⁸ आगरा, इलाहाबाद, झांसी, मिर्जापुर और वाराणसी।

²⁹ बदायूँ, बलिया, मेरठ, मिर्जापुर, सम्भल और वाराणसी।

³⁰ मिर्जापुर और वाराणसी।

³¹ आगरा, इलाहाबाद और झांसी।

अनुदान / टिपिंग फीस पर मतभेद और एमएसडब्ल्यूएम परियोजनाओं का वित्तीय रूप से व्यवहार्य नहीं होना था।

विकासकर्ताओं द्वारा 11 एमएसडब्ल्यूएम परियोजनाओं का परित्याग करने से ₹ 126.50 करोड़ निष्फल रहा

देय भुगतान को अवमुक्त करने हेतु आर्बीट्रेरी शर्त के अधिरोपण के कारण और विकासकर्ताओं के साथ विवाद को हल करने के लिए टोस प्रयास नहीं करने के कारण, 11 परित्यक्त एमएसडब्ल्यूएम परियोजनाओं पर हुआ व्यय, ₹ 126.50 करोड़ निष्फल रहा और 11 शहरों में 12.34 लाख टन एमएसडब्ल्यू का वैज्ञानिक रीति से निपटान नहीं हो सका जैसा कि योजना में परिकल्पित था।

निम्नलिखित तस्वीरें आगरा और वाराणसी में विकासकर्ताओं द्वारा मध्य में ही परित्याग कर दी गयी एमएसडब्ल्यूएम परियोजनाओं को दर्शाती हैं:

परित्यक्त कचरा निस्तारण सुविधा



आगरा



आगरा



वाराणसी



वाराणसी

प्रबंधन ने बताया (सितम्बर 2016) कि पाँच परित्यक्त परियोजनाओं में से, दो एमएसडब्ल्यूएम परियोजनाओं (झांसी और आगरा) में पुनः निविदा आमंत्रित की गयी थी और अन्य दो एमएसडब्ल्यूएम परियोजनाओं (वाराणसी और इलाहाबाद) में अन्य संचालक नियुक्त कर दिया गया था। तथ्य बरकरार रहा कि तीन एमएसडब्ल्यूएम परियोजनाओं पर हुआ व्यय ₹ 34.87 करोड़ अभी भी निष्फल पड़ा रहा।

एमएसडब्ल्यूएम परियोजनाओं के अधूरा पड़े रहने के कारण निष्फल व्यय

2.4.12 27 एमएसडब्ल्यूएम परियोजनाओं में से, दो एमएसडब्ल्यूएम परियोजनायें (लखनऊ और पिलखुआ) जिन पर ₹ 51.81 व्यय हुआ था अभी भी (मार्च 2016) अधूरी पड़ी थीं और एमएसडब्ल्यूएम परियोजनाओं के अनुमोदन के पश्चात पाँच से नौ वर्ष से अधिक व्यतीत हो जाने के पश्चात भी कार्य अभी प्रगति पर था। लखनऊ उत्तर प्रदेश की राजधानी है और पिलखुआ राष्ट्रीय राजधानी क्षेत्र की सीमा में आता है। इन परियोजनाओं को समय से पूर्ण करने में सी एण्ड डीएस और जीओयूपी दोनों विफल रहे।

दो अधूरी एमएसडब्ल्यूएम परियोजनाओं पर किया गया व्यय ₹ 51.81 करोड़ निष्फल रहा


एमएसडब्ल्यूएम परियोजनाओं के पूर्ण होने में विलम्ब के प्रमुख कारण थे, शासन द्वारा कार्यदायी संस्था के नामांकन में विलम्ब (नौ माह), एमएसडब्ल्यूएम परियोजनाओं के निष्पादन के तौर तरीको के अंतिमीकरण में विलम्ब और विकासकर्ताओं के चयन के लिए निविदाओं के अंतिमीकरण में विलम्ब (29 से 30 माह), यूएलबी द्वारा भूमि प्रदान करने में विलम्ब (20 से 32 माह) और विकासकर्ताओं द्वारा सौंपे गये कार्यों के निष्पादन में ढिलाई (25 माह)। इस प्रकार, दोनो अधूरी एमएसडब्ल्यूएम परियोजनाओं पर व्यय

31 मार्च 2016 को समाप्त हुए वर्ष के लिये सार्वजनिक क्षेत्र के उपक्रमों पर लेखापरीक्षा प्रतिवेदन

किया गया ₹ 51.81 करोड़ मार्च 2016 तक निष्फल रहा। इसके अतिरिक्त, दोनो शहरों में 4.91 लाख टन एमएसडब्ल्यू का निपटान अभी भी अवैज्ञानिक शैति से हो रहा था जिससे एमएसडब्ल्यू योजना का उद्देश्य पूरा नहीं हुआ।

निम्नलिखित तस्वीरें एमएसडब्ल्यू के अवैज्ञानिक निपटान को दर्शाती हैं।

लखनऊ में बिना प्रोसेसिंग के इकट्ठा एमएसडब्ल्यू



प्रबंधन ने बताया (सितम्बर 2016) कि लखनऊ एमएसडब्ल्यू परियोजना का कार्य परीक्षण के आधार पर शुरू हो गया था और दिसम्बर 2016 से विकासकर्ता द्वारा पूर्ण रूपेण शुरू कर दिया जायेगा। पिलखुआ एमएसडब्ल्यू परियोजना के मामले में 80 प्रतिशत कार्य पूरा कर दिया गया था और अंतिम किशत प्राप्त होने के तीन माह के अन्दर परियोजना पूरी कर ली जायेगी। तथ्य बरकरार रहा कि दोनो एमएसडब्ल्यू परियोजनाओं को ₹ 51.81 करोड़ के व्यय के पश्चात भी सितम्बर 2016 तक उपयोग में नहीं लाया जा सका।

विकासकर्ताओं के साथ हुये अनुबन्धों के प्रावधानों का कार्यान्वयन

2.4.13 सी एण्ड डीएस ने विकासकर्ताओं के साथ 24 एमएसडब्ल्यू परियोजनाओं (तीन एमएसडब्ल्यू परियोजनायें³² जहाँ भूमि उपलब्ध नहीं थी को छोड़कर) के निष्पादन के लिए अनुबन्ध किया। सी एण्ड डीएस की भूमिका विकासकर्ताओं के कार्य निष्पादन का पर्यवेक्षण और देख-रेख करना एवं अनुबन्धों के नियम एवं शर्तों के अनुसार पूंजी अनुदान (सीजी) अवमुक्त करना था। अनुबन्धों के प्रावधानों के कार्यान्वयन की कमियों की चर्चा आगामी प्रस्तारों में की गयी है।

अतिरिक्त पूंजी अनुदान प्रदान करके विकासकर्ताओं को अनुचित लाभ

2.4.14 लखनऊ एमएसडब्ल्यू परियोजना हेतु निष्पादित (अक्टूबर 2010) अनुबन्ध के पैरा 9.1 में, विकासकर्ता को कचरा प्रसंस्करण और निस्तारण की सुविधाओं के निर्माण एवं निर्धारित उपकरण/वाहन क्रय हेतु ₹ 42.92 करोड़ का पूंजी अनुदान (सीजी) अवमुक्त करने का प्रावधान था। एमएसडब्ल्यू परियोजना के निर्माण को पूर्ण करने के लिए कोई अतिरिक्त व्यय की आवश्यकता होने पर विकासकर्ता को उसे स्वयं के स्रोतों से वहन करना था।

32 बस्ती, फिरोजाबाद और लोनी।

लेखापरीक्षा के संज्ञान में आया कि, अनुबन्ध में कोई प्रावधान न होने के बावजूद ₹ 9.91³³ करोड़ के अतिरिक्त पूंजी अनुदान की स्वीकृति (अगस्त 2014) जीओयूपी द्वारा विकासकर्ता³⁴ को अनुचित रूप से अपशिष्ट प्रसंस्करण संयंत्र, सैनिटरी लैंडफिल सुविधा एवं नगरीय टोस कचरे के संग्रह, भंडारण और यातायात के लिए वाहन एवं उपकरण के लागत को आच्छादित करने हेतु की गयी। स्वीकृत अतिरिक्त पूंजी अनुदान ₹ 9.91 करोड़ में से, सी एण्ड डीएस ने मार्च 2016 तक ₹ 7.96 करोड़ विकासकर्ता को अवमुक्त किया था। इस प्रकार, विकासकर्ता को अतिरिक्त अनुदान प्रदान करके अनुचित लाभ पहुँचाया गया।

प्रबंधन ने बताया (सितम्बर 2016) कि उचित भूमि के प्राप्त होने में विलम्ब और परियोजना स्थल के परिवर्तन के कारण परिवहन प्रणाली में आवश्यक परिवर्तन के कारण एमएसडब्ल्यूएम परियोजना की लागत में हुयी वृद्धि को ध्यान में रखते हुये जीओयूपी ने ₹ 9.91 करोड़ का अतिरिक्त पूंजी अनुदान स्वीकृत किया। उत्तर स्वीकार्य नहीं था क्योंकि अनुबन्ध के अनुसार पूंजी अनुदान की राशि निर्धारित थी और लागत में किसी भी प्रकार की वृद्धि विकासकर्ता द्वारा वहन किया जाना था और न कि जीओयूपी द्वारा।

विकासकर्ताओं को पूंजी अनुदान का अधिक भुगतान

2.4.15 एमएसडब्ल्यूएम परियोजनायें, सी एण्ड डीएस द्वारा विकासकर्ता को भुगतान किये जाने वाले पूंजी अनुदान एवं विकासकर्ताओं के माध्यम से निवेश अनुबन्ध में निर्धारित अनुपात में भुगतान करके वित्त पोषित की जानी थीं। इसलिये, सी एण्ड डीएस को विकासकर्ता द्वारा निष्पादित कार्य के अनुपात में ही पूंजी अनुदान अवमुक्त करना था।

फतेहपुर और मिर्जापुर एमएसडब्ल्यूएम परियोजनाओं के मामले में लेखापरीक्षा के संज्ञान में आया कि विकासकर्ता ने ₹ 13.98 करोड़ का कार्य निष्पादित किया जिसके विरुद्ध ₹ 10.49 करोड़ का पूंजी अनुदान अवमुक्त किया जाना था। सी एण्ड डीएस के परियोजना प्रबंधक ने, फिर भी विकासकर्ताओं को ₹ 13.53 करोड़ के पूंजी अनुदान का भुगतान कर दिया (जनवरी 2011 से दिसम्बर 2013) जिसके फलस्वरूप विकासकर्ता को ₹ 3.04 करोड़ का अधिक भुगतान हो गया।

विकासकर्ताओं को
आनुपातिक पूंजी
अनुदान अवमुक्त न
करने के कारण
₹ 3.04 करोड़ का
अधिक भुगतान हो
गया

विकासकर्ताओं को समय से पूर्व पूंजी अनुदान की अवमुक्ति

2.4.16 पाँच एमएसडब्ल्यूएम परियोजनाओं³⁵ के लिए निष्पादित (मार्च 2010 से फरवरी 2011) अनुबन्धों में, विकासकर्ता को पूंजी अनुदान का 15 प्रतिशत अनुबन्ध पर हस्ताक्षर के समय, 75 प्रतिशत मासिक दावा प्रस्तुत करने एवं 10 प्रतिशत व्यावसायिक संचालन आरम्भ होने के पश्चात, अवमुक्त करने का प्रावधान था। इस प्रकार, कुल अनुमोदित पूंजी अनुदान का 90 प्रतिशत रनिंग बिलों से भुगतान करना था और शेष 10 प्रतिशत एमएसडब्ल्यूएम परियोजना पूर्ण होने पर किया जाना था। अग्रेतर, निष्पादित अनुबन्ध (नवम्बर 2008) के अनुसार, आगरा एमएसडब्ल्यूएम परियोजना में अपशिष्ट प्रसंस्करण एवं निस्तारण सुविधा के निर्माण के लिए किए गये अनुबन्ध के अनुसार, प्रत्येक रनिंग बिल से पाँच प्रतिशत की दर से प्रतिभूति की कटौती की जानी थी जिसका भुगतान एमएसडब्ल्यूएम परियोजना के पूर्ण होने के तीन माह पश्चात करना था।

लेखापरीक्षा के संज्ञान में आया कि उक्त पाँच एमएसडब्ल्यूएम परियोजनाओं के मामले में सी एण्ड डीएस ने किये गये कार्य के मूल्य का 90/95 प्रतिशत (₹ 0.34 करोड़ से ₹ 3.52 करोड़ तक) से अधिक का भुगतान समय से पूर्व कर दिया (फरवरी 2009 से

³³ संग्रह और परिवहन सेवायें: ₹ 1.56 करोड़ और कम्पोस्ट प्लान्ट और लैंडफिल का निर्माण: ₹ 8.35 करोड़।

³⁴ ज्योती इन्वैयरोटक प्राईवेट लिमिटेड।

³⁵ आगरा (एमएसडब्ल्यू के संग्रह और परिवहन के लिए उपकरणों और वाहनों की अधिप्राप्ति का समझौता) इलाहाबाद, झांसी, मिर्जापुर और वाराणसी।

दिसम्बर 2014), जिसके परिणामस्वरूप मार्च 2016 तक विकासकर्ताओं को ₹ 6.02 करोड़ का समय से पूर्व भुगतान हो गया (परिशिष्ट-2.4.6)। समय से पूर्व पूंजी अनुदान के भुगतान से विकासकर्ताओं को ₹ 2.84 करोड़³⁶ (परिशिष्ट-2.4.6) के ब्याज का अनुचित लाभ पहुँचाया गया।

विकासकर्ताओं को ₹ 6.02 करोड़ का अनियमित पूंजी अनुदान अवमुक्त करने से ₹ 2.84 करोड़ का अनुचित लाभ पहुँचाया गया।

अनुदान अवमुक्त करने से ₹ 2.84 करोड़ का अनुचित लाभ पहुँचाया गया।

प्रबंधन ने बताया (सितम्बर 2016) कि चार एमएसडब्ल्यूएम परियोजनाओं से सम्बन्धित ₹ 4.95 करोड़ की वसूली बैंक गारण्टी से कर ली गयी थी। तथापि, उत्तर में ₹ 1.07 करोड़ के पूंजी अनुदान और ₹ 2.84 करोड़ के ब्याज की वसूली न करने का कारण नहीं बताया गया था।

विकासकर्ता द्वारा किये गये प्रतिबद्ध निवेश को सुनिश्चित किये बिना पूंजी अनुदान की अवमुक्ति

2.4.17 परियोजना लागत का वित्तपोषण जो कि सी एण्ड डीएस द्वारा अवमुक्त पूंजी अनुदान (शासकीय भार) और विकासकर्ता के निवेश से किया जाना था, जैसा कि अनुबन्ध में वर्णित था। इसलिए, सी एण्ड डीएस के लिए यह आवश्यक था कि ऐसी प्रणाली विकसित करे जिससे यह सुनिश्चित होता हो कि विकासकर्ता एमएसडब्ल्यूएम परियोजना में अपने हिस्से का निवेश अवमुक्त किये जाने वाले पूंजी अनुदान के समान हो। लेखापरीक्षा में संज्ञान ली गयी इससे संबंधित कमियों की नीचे चर्चा की गयी है:

● पाँच एमएसडब्ल्यूएम परियोजनाओं³⁷ के लिए निष्पादित अनुबन्धों में, एमएसडब्ल्यूएम परियोजनाओं में विकासकर्ताओं द्वारा निवेश किये गये राशि के साक्ष्य में दस्तावेज प्रदान करने की कोई शर्त सन्निहित नहीं थी जिससे उनके द्वारा वास्तव में किये व्यय के अनुपात में पूंजी अनुदान जारी किया जाना सुनिश्चित किया जा सके। इस प्रकार, दोषपूर्ण अनुबन्धों के कारण, सी एण्ड डीएस ने विकासकर्ता को अवमुक्त की जाने वाली पूंजी अनुदान की अनुमन्यता सुनिश्चित किये बिना ₹ 51.16 करोड़ का पूंजी अनुदान अवमुक्त (सितम्बर 2008 से अक्टूबर 2013) कर दिया।

विकासकर्ताओं को देय पूंजी अनुदान की अनुमन्यता सुनिश्चित किये बिना ही ₹ 51.16 करोड़ का पूंजी अनुदान अवमुक्त कर दिया गया।

इटावा एमएसडब्ल्यूएम परियोजना के मामले में, लेखापरीक्षा के संज्ञान में आया कि अनुमन्य राशि ₹ 3.33 करोड़ (विकासकर्ता द्वारा प्रस्तुत चार्टर्ड एकाउन्टेन्ट के प्रमाणपत्र के अनुसार आगणित) के विरुद्ध ₹ 3.83 करोड़ का पूंजी अनुदान अवमुक्त कर दिया गया (दिसम्बर 2008 से मार्च 2013), जिसके परिणामस्वरूप ₹ 0.50 करोड़ के पूंजी अनुदान की अधिक अवमुक्ति और विकासकर्ता को अनुचित लाभ हुआ।

प्रबंधन ने बताया (सितम्बर 2016) कि कथित पाँच एमएसडब्ल्यूएम परियोजनाओं के लिए निविदा आमंत्रित करते समय, विकासकर्ता के हिस्से का निवेश सुनिश्चित करने के लिए प्रावधान, अनुभव की कमी के कारण अनुबन्ध में शामिल नहीं किया जा सका। तथ्य बरकरार रहा कि त्रुटिपूर्ण अनुबन्धों के कारण, विकासकर्ताओं के निवेश को सुनिश्चित किये बिना पूंजी अनुदान अवमुक्त किया गया।

● 12 एमएसडब्ल्यूएम परियोजनाओं³⁸ के क्रियान्वयन हेतु निष्पादित समझौतों में प्रावधान था कि पूंजी अनुदान के मासिक दावे के साथ, कुल किये गये व्यय और भुगतान को प्रमाणित करते हुये चार्टर्ड एकाउन्टेन्ट का प्रमाणपत्र होना चाहिए। यह आगे प्रावधानित करता था कि पूंजी अनुदान, विकासकर्ताओं को किये गये व्यय के साथ-साथ परियोजना लागत के अनुपात में अवमुक्त की जायेगी।

देय पूंजी अनुदान की अनुमन्यता के आकलन हेतु आवश्यक चार्टर्ड एकाउन्टेन्ट के प्रमाणपत्र प्राप्त किए बिना ₹ 186.35 करोड़ का पूंजी अनुदान अवमुक्त किया गया।

³⁶ ठेकेदारों को दिये अग्रिम पर 12 प्रतिशत प्रतिवर्ष की दर से आगणित ब्याज दर जो कि अन्य सरकारी निर्माण संस्थाओं द्वारा प्रसारित किया जाता है।

³⁷ आगरा, कानपुर, इटावा, मुजफ्फरनगर और रायबरेली।

³⁸ आगरा (एमएसडब्ल्यू के संग्रह और परिवहन के लिए उपकरणों और वाहनों की अधिप्राप्ति का समझौता) इलाहाबाद, अलीगढ़, बाराबंकी, फतेहपुर, झांसी, कानपुर (एमएसडब्ल्यू के संग्रह और परिवहन के लिए उपकरणों और वाहनों की अधिप्राप्ति का समझौता) लखनऊ, मिर्जापुर, मुरादाबाद, पिलखुआ और वाराणसी।

लेखापरीक्षा के संज्ञान में आया कि 10 एमएसडब्ल्यूएम परियोजनाओं³⁹ के मामलों में ₹ 186.35 करोड़ का पूंजी अनुदान, विकासकर्ताओं को अवमुक्त किये जाने वाले पूंजी अनुदान की अनुमन्यता के आंकलन हेतु आवश्यक चार्टर्ड एकाउन्टेन्ट के प्रमाणपत्र को प्राप्त किये बिना अवमुक्त कर दिये गये (अप्रैल 2010 से अगस्त 2015)।

लखनऊ और मुरादाबाद की एमएसडब्ल्यूएम परियोजनाओं के मामले में, लेखापरीक्षा के संज्ञान में आया कि विकासकर्ताओं द्वारा प्रस्तुत किये गये चार्टर्ड एकाउन्टेन्ट के प्रमाणपत्र के अनुसार गणना किये गये पूंजी अनुदान की अनुमन्य राशि ₹ 50.94 करोड़ के विरुद्ध ₹ 54.06 करोड़ अवमुक्त किये गये (मई 2010 से अगस्त 2015)। इसके परिणामस्वरूप, विकासकर्ताओं को ₹ 3.12 करोड़ का पूंजी अनुदान अधिक अवमुक्त हुई एवं विकासकर्ताओं को अनुचित लाभ दिया गया।

प्रबंधन ने बताया (सितम्बर 2016) कि संबंधित परियोजना प्रबंधक के दोष/अनभिज्ञता के कारण, चार्टर्ड एकाउन्टेन्ट के प्रमाणपत्र प्राप्त नहीं किये गये, फिर भी, किये गये कार्य के वास्तविक माप के आधार पर ही सभी भुगतान किये गये थे। उत्तर स्वीकार्य नहीं था क्योंकि सी एण्ड डीएस ने केवल पूंजी अनुदान के भाग के किये गये कार्य के माप के आधार पर पूंजी अनुदान अवमुक्त किया था न कि समग्र कार्य के माप के आधार पर। इसके अतिरिक्त, यह अनुबन्धों के प्रावधानों का भी उल्लंघन था।

समग्र कार्य का माप किये बिना पूंजी अनुदान की अवमुक्ति

2.4.18 परियोजना लागत का वित्त पोषण सी एण्ड डीएस द्वारा अवमुक्त पूंजी अनुदान (शासन अंश) एवं अनुबन्धों में वर्णित अनुपात में विकासकर्ताओं के निवेश के माध्यम से होना था। इसलिये, सी एण्ड डीएस के लिए यह अनिवार्य था कि पूंजी अनुदान को अवमुक्त करने से पूर्व समय-समय पर विकासकर्ता द्वारा निष्पादित समस्त कार्य का माप करे (शासन का अंश और विकासकर्ता के निवेशित अंश के विरुद्ध)।

समग्र कार्य के मापन के बजाय मात्र पूंजीगत अनुदान के विरुद्ध किये गये कार्य का मापन किया

लेखापरीक्षा के संज्ञान में आया कि 12 एमएसडब्ल्यूएम परियोजनाओं⁴⁰ के मामले में, सी एण्ड डीएस ने समग्र कार्य का माप लेने के बजाय विकासकर्ताओं द्वारा केवल शासन के भाग के विरुद्ध किये गये कार्य का मापन किया। विकासकर्ताओं को पूंजी अनुदान को आनुपातिक रूप से अवमुक्त करना सुनिश्चित करने हेतु विकासकर्ताओं के निवेश भाग के विरुद्ध कृत कार्यों का मापन नहीं किया गया। इस प्रकार, विकासकर्ताओं द्वारा किये गये समग्र कार्य के मापन के अभाव में, आनुपातिक पूंजी अनुदान की अवमुक्ति का आंकलन लेखापरीक्षा में नहीं किया जा सका।

आगरा एमएसडब्ल्यूएम परियोजना के मामले में, विकासकर्ता द्वारा अक्टूबर 2013 में कार्य रोक दिया गया था और विभिन्न यंत्र, वाहन, प्लॉट एवं मशीनरी विकासकर्ता द्वारा उठा लिये गये थे। विकासकर्ता के निवेशित अंश के विरुद्ध कृत कार्य के मापन के अभाव में, पूंजी अनुदान के अधिक अवमुक्ति से नकारा नहीं जा सकता।

प्रबंधन ने बताया (सितम्बर 2016) कि पीपीपी मॉडल पर एमएसडब्ल्यूएम परियोजनाओं के निष्पादन के अनुभव के अभाव में केवल पूंजी अनुदान के विरुद्ध किये गये कार्य का माप लिया गया था। तथ्य बरकरार रहा कि सी एण्ड डीएस द्वारा विकासकर्ताओं के निवेशित अंश के विरुद्ध निष्पादित कार्य का मापन नहीं किया गया।

अननुमन्य मोबिलाइजेशन अग्रिम की अवमुक्ति

2.4.19 पाँच एमएसडब्ल्यूएम परियोजनाओं⁴¹ हेतु निष्पादित अनुबन्धों में विकासकर्ताओं को मोबिलाइजेशन अग्रिम देने का कोई उपवाक्य नहीं था। सी एण्ड डीएस ने, फिर भी,

₹ 8.41 करोड़ का अनियमित मोबिलाइजेशन अग्रिम अवमुक्त करके ₹ 1.74 करोड़ का अनुचित लाभ पहुँचाया गया

³⁹ इलाहाबाद, अलीगढ़, बाराबंकी, फतेहपुर, झांसी, कानपुर (एमएसडब्ल्यू के संग्रह और परिवहन के लिए उपकरणों और वाहनों की अधिप्राप्ति का समझौता) लखनऊ, मिर्जापुर, मुरादाबाद और वाराणसी।

⁴⁰ आगरा, बाराबंकी, इटावा, फतेहपुर, झांसी, कानपुर, लखनऊ, मिर्जापुर, मुरादाबाद, मुजफ्फरनगर, रायबरेली और वाराणसी।

⁴¹ आगरा, इटावा, कानपुर, मुजफ्फरनगर और रायबरेली।

विकासकर्ताओं को ₹ 8.41 करोड़ का मोबिलाइजेशन अग्रिम अवमुक्त किया (सितम्बर 2008 से जून 2010)। इसके अलावा, विकासकर्ताओं को दिये गये मोबिलाइजेशन अग्रिम पर ₹ 1.74 करोड़⁴² का ब्याज भी नहीं प्रभारित किया गया। इस प्रकार, इन एमएसडब्ल्यूएम परियोजनाओं के विकासकर्ताओं को अननुमन्य और ब्याज मुक्त ₹ 8.41 करोड़ का मोबिलाइजेशन अग्रिम प्रदान कर अनुचित लाभ पहुँचाया गया।

प्रबन्धन ने बताया (सितम्बर 2016) कि विकासकर्ताओं के निवेदन को ध्यान में रखते हुये सक्षम प्राधिकारी (निदेशक, सी एण्ड डीएस) से अनुमोदन प्राप्त करके कार्य के हित में मोबिलाइजेशन अग्रिम अवमुक्त किया गया था। उत्तर स्वीकार्य नहीं था क्योंकि निविदा दस्तावेज/अनुबन्धों में कोई प्रावधान नहीं होने के बावजूद मोबिलाइजेशन अग्रिम अवमुक्त किया गया था।

क्षतिपूर्ति की कम वसूली

2.4.20 विकासकर्ताओं से किये गये अनुबन्धों में, एमएसडब्ल्यूएम परियोजनाओं को पूर्ण करने में विलम्ब होने पर, उसमें वर्णित दरों पर क्षतिपूर्ति (एलडी) हर्जाने लगाने का प्रावधान था।

लेखापरीक्षा के संज्ञान में आया कि पाँच चयनित एमएसडब्ल्यूएम परियोजनाओं⁴³ को पूर्ण करने में विकासकर्ताओं द्वारा 15 से 50 महीनों का विलम्ब किया गया जिसके लिए सी एण्ड डीएस द्वारा आज तक (मार्च 2016) समय विस्तार प्रदान नहीं किया गया था। सी एण्ड डीएस ने, फिर भी, किसी कारण का उल्लेख किये बिना, विकासकर्ताओं से वसूली योग्य राशि ₹ 20.81 करोड़ के विरुद्ध मात्र ₹ 1.62 करोड़ की क्षतिपूर्ति की वसूली की जिसके फलस्वरूप ₹ 19.19 करोड़ की कम क्षतिपूर्ति की वसूली और इस प्रकार, विकासकर्ताओं को अनुचित लाभ दिया गया।

विकासकर्ताओं को क्षतिपूर्ति की वसूली न करने के कारण ₹ 19.19 करोड़ का अनुचित लाभ पहुँचाया गया

प्रबन्धन ने बताया (सितम्बर 2016) कि आगरा, झांसी और मिर्जापुर एमएसडब्ल्यूएम परियोजनाओं के मामलों में विकासकर्ताओं के विरुद्ध आवश्यक कार्यवाही, लंबित पड़े मध्यस्थ मामलों को अंतिम रूप देने के बाद, की जायेगी। प्रबंधन ने, तथापि, लखनऊ और वाराणसी एमएसडब्ल्यूएम परियोजनाओं के मामले में एलडी की कम वसूली का कारण नहीं बताया।

उपकरणों और वाहनों की अग्रिम खरीद

2.4.21 छ: एमएसडब्ल्यूएम परियोजनाओं⁴⁴ हेतु निष्पादित अनुबन्धों के पैरा 9.1 में प्रावधान था कि विकासकर्ता उपकरणों/वाहनों को इस तरीके से क्रय करेगा जिससे कि उनकी आपूर्ति वाणिज्यिक संचालन शुरू होने के 45 दिन से पहले न हो पाये, जब तक कि अन्य प्रकार से सी एण्ड डीएस द्वारा सहमति न हो।

लेखापरीक्षा के संज्ञान में आया कि चार अपूर्ण एमएसडब्ल्यूएम परियोजनाओं⁴⁵ के मामले में, विकासकर्ताओं ने अनुबन्धों के प्रावधानों का उल्लंघन करते हुये संबंधित यूएलबी को मार्च 2016 तक ₹ 49.92 करोड़ के उपकरणों एवं वाहनों⁴⁶ की आपूर्ति सात से 63 महीने पूर्व ही कर दिया (दिसम्बर 2010 से अगस्त 2015)। अग्रतर, अन्य पूर्ण एमएसडब्ल्यूएम परियोजनाओं (अलीगढ़ और मुरादाबाद) के मामले में विकासकर्ताओं ने संबंधित यूएलबी को ₹ 3.10 करोड़ के उपकरणों/वाहनों की आपूर्ति एमएसडब्ल्यूएम परियोजनाओं के पूर्ण होने के 14 से 30 महीने पूर्व ही कर दिया।

⁴² 12 प्रतिशत प्रतिवर्ष की दर से आगणित ब्याज दर जो कि अन्य सरकारी निर्माण संस्थाओं जैसे उत्तर प्रदेश राजकीय निर्माण निगम द्वारा प्रभारित किया जाता है।

⁴³ आगरा, झांसी, लखनऊ, मिर्जापुर और वाराणसी।

⁴⁴ इलाहाबाद, अलीगढ़, झांसी, लखनऊ, मुरादाबाद और वाराणसी।

⁴⁵ इलाहाबाद, झांसी, लखनऊ और वाराणसी।

⁴⁶ डम्पर प्लेजरर्स, रिफ्यूज कलेक्टर, कारकस ट्रॉली, ट्रेक्टर ट्रॉली, बिन्स, कॉम्पैक्टर्स, जेसीबीस, कैंटिल लिफ्टिंग मशीन, इस्टैपैन्स इत्यादि।

एमएसडब्ल्यूएम परियोजनाओं के पूर्ण होने के सात से 63 महीने पूर्व ही ₹ 53.02 करोड़ के उपकरणों और वाहनों का अग्रिम क्रय उचित नहीं था, क्योंकि इन उपकरणों/वाहनों का उपयोग एमएसडब्ल्यूएम परियोजनाओं के पूर्ण होने के पश्चात ही किया जाना था।

निम्नलिखित तस्वीरों में वाराणसी में पड़े हुये अप्रयुक्त वाहनों को दर्शाया गया है:



प्रबन्धन ने बताया (सितम्बर 2016) कि मुख्य सचिव की अध्यक्षता में गठित समिति के दिशानिर्देशों (अप्रैल 2010) के परिप्रेक्ष्य में आवश्यक उपकरणों/वाहनों का क्रय ठोस कचरे का संग्रहण एवं ढुलाई 1 मई 2010 से आरम्भ करने हेतु किया गया था। उत्तर स्वीकार्य नहीं था क्योंकि समिति ने एमएसडब्ल्यूएम परियोजना के पूर्ण होने से पूर्व ही खरीद करने के लिए निर्देशित नहीं किया था।

उपकरणों और वाहनों की अनियमित खरीद

2.4.22 सी एण्ड डीएस से अपेक्षित था कि अनुमोदित विस्तृत परियोजना रिपोर्ट (डीपीआर) में प्रस्तावित विभिन्न अवयवों की आवश्यकता को उपलब्ध सुविधाओं के साथ ही साथ दोबारा जाँच करता और किसी परिवर्तन की दशा में, उसे निदेशक, स्थानीय निकाय से अनुमोदन करा लेता।

लेखापरीक्षा के संज्ञान में आया कि पाँचों एमएसडब्ल्यूएम परियोजनाओं⁴⁷ के विकासकर्ताओं ने ₹ 55.03 करोड़ के उपकरणों और वाहनों⁴⁸ का क्रय किया और संबंधित यूएलबी को उसकी आपूर्ति कर दी, जो कि स्वीकृत डीपीआर में प्रावधानित नहीं था। तथापि, निदेशक, स्थानीय निकाय का अनुमोदन किसी भी मामले में नहीं प्राप्त किया गया था, ₹ 55.03 करोड़ के वाहनों/उपकरणों का क्रय अनियमित था।

प्रबन्धन ने बताया (सितम्बर 2016) कि संबंधित यूएलबी से अनुमोदित व्यवसाय/विकास योजना के अनुसार ही वाहनों/उपकरणों का क्रय किया गया था। उत्तर स्वीकार्य नहीं था क्योंकि किसी भी परिवर्तन के लिए निदेशक, स्थानीय निकाय का अनुमोदन प्राप्त किया जाना था जो कि नहीं प्राप्त किया गया।

एमएसडब्ल्यूएम परियोजनाओं का अनुश्रवण पीपीपी समिति द्वारा नहीं किया गया

2.4.23 दिशानिर्देश 2007 में उल्लेख था कि पीपीपी अनुश्रवण समिति (पीएमसी) परियोजनाओं की प्रगति का अनुश्रवण करेगी, यह देखेगी कि सहमत टीओआर एवं संविदा की शर्तों के अनुसार परियोजनाओं को पूर्ण क्रियान्वित किया गया हो और यदि

⁴⁷ आगरा, अलीगढ़, कानपुर, लखनऊ और वाराणसी।

⁴⁸ डम्पर प्लेसर्स, रिफ्यूज कलेक्टर, कारकस ट्रॉली, ट्रेक्टर ट्रॉली, बिन्स, कॉम्पैक्टर्स, जेसीबीज़, कैटल लिफ्टिंग मशीन, डस्टपैन्स इत्यादि।

अनुबन्ध के अनुसार कार्य नहीं किया गया हो तो उचित क्षतिपूर्ति अथवा दण्ड आरोपित हो।

लेखापरीक्षा के संज्ञान में आया कि पीएमसी ने एमएसडब्ल्यूएम परियोजनाओं का अनुश्रवण नहीं किया। जिसके परिणामस्वरूप, कमियां जैसे कि एमएसडब्ल्यूएम परियोजनाओं के निष्पादन में विलम्ब, पूंजी अनुदान का अधिक/अनियमित अवमुक्ति, क्षतिपूर्ति अधिरोपण में असफलता, उपकरणों और वाहनों का अनियमित क्रय बरकरार पायी गयी।

प्रबन्धन ने बताया (सितम्बर 2016) कि यद्यपि पीएमसी द्वारा अनुश्रवण नहीं किया गया, एमएसडब्ल्यूएम परियोजनाओं का अनुश्रवण जीओयूपी, जीओआई और एसएलएनए के स्तर पर समय-समय पर किया गया। उत्तर से पुष्टि हुई कि एमएसडब्ल्यूएम परियोजनाओं का अनुश्रवण जैसा कि दिशानिर्देश 2007 में प्रावधानित था पीएमसी द्वारा नहीं किया गया।

अन्य कमियां

2.4.24 सी एण्ड डीएस द्वारा एमएसडब्ल्यूएम परियोजनाओं के निष्पादन में कुछ अन्य कमियां भी लेखापरीक्षा के संज्ञान में आयी जिनकी चर्चा आगामी प्रस्तारों में की गयी है।

सेन्टेज नहीं प्राप्त हुआ

2.4.25 जीओयूपी के फरवरी 1997 के आदेश में उल्लिखित था कि निक्षेप कार्यों के मामले में, सार्वजनिक क्षेत्र के उपक्रम, निगम और अन्य निर्माणी एजेन्सियां/स्वायत्त निकाय निर्माण लागत के 12.5 प्रतिशत की दर से सेन्टेज प्रभारित करेगी। जनवरी 2011 के जीओयूपी के आदेश द्वारा पुनः बताया गया कि केन्द्र प्रायोजित योजनाओं पर भी सेन्टेज प्रभारित होगा।

सेन्टेज ₹ 39.44 करोड़ जीओयूपी से अभी तक अप्राप्त था

लेखापरीक्षा के संज्ञान में आया कि, यद्यपि कि सी एण्ड डीएस ने एमएसडब्ल्यूएम परियोजनाओं के सम्बन्ध में जीओयूपी से सेन्टेज की मांग की थी, इसे अभी तक सी एण्ड डीएस को अवमुक्त नहीं किया गया था। इस प्रकार, ₹ 39.44 करोड़ का सेन्टेज जीओयूपी से अभी तक अप्राप्त था।

प्रबन्धन ने बताया, (सितम्बर 2016) कि सेन्टेज की राशि को सम्मिलित करते हुये संशोधित प्राक्कलन जीओयूपी को भेज दिया गया था लेकिन उसे स्वीकृत नहीं किया गया। तथ्य बरकरार रहा कि जीओयूपी से ₹ 39.44 करोड़ सेन्टेज अप्राप्त था।

वैट की अल्प कटौती

2.4.26 उत्तर प्रदेश मूल्य संवर्धित कर अधिनियम, 2008 की धारा 34(13) के अनुपालन में, सी एण्ड डीएस द्वारा विकासकर्ताओं के बिलों से चार प्रतिशत के बराबर स्रोत पर कर कटौती कर लेनी थी।

विकासकर्ताओं के बिलों से वैट की धनराशि ₹ 3.31 करोड़ की अल्प कटौती की गयी

लेखापरीक्षा के संज्ञान में आया कि सात एमएसडब्ल्यूएम परियोजनाओं⁴⁹ के मामले में सी एण्ड डीएस ने विकासकर्ताओं को ₹ 144.51 करोड़ का भुगतान किया (अप्रैल 2010 से मई 2016) जिसके विरुद्ध उनके बिलों से ₹ 5.78 करोड़ वैट काटना था। सी एण्ड डीएस ने, तथापि, बिना कोई कारण बताये, केवल ₹ 2.47 करोड़ के वैट की कटौती की जिससे ₹ 3.31 करोड़ की अल्प कटौती हुयी।

प्रबन्धन ने बताया (सितम्बर 2016) कि छः एमएसडब्ल्यूएम परियोजनाओं के सम्बन्ध में ₹ 2.14 करोड़ भुनाये गये बैंक गारण्टी और विकासकर्ता को देय राशि से वसूल कर लिया गया था। तथ्य बरकरार रहा कि दो एमएसडब्ल्यूएम परियोजनाओं के सम्बन्ध में ₹ 1.17 करोड़ का वैट अभी भी वसूल नहीं हुआ।

⁴⁹ इलाहाबाद, अलीगढ़, फतेहपुर, झांसी, लखनऊ, मिर्जापुर और वाराणसी।

कल्याण उपकर की अल्प कटौती

2.4.27 भवन एवं अन्य निर्माण श्रमिक कल्याण उपकर नियम, 1998 के नियम 4(3) एवं जीओयूपी द्वारा जारी अधिसूचना (फरवरी 2009) के अनुसार, सी एण्ड डीएस द्वारा विकासकर्ताओं के बिलों से एक प्रतिशत की दर से उपकर की कटौती की जानी थी।

विकासकर्ताओं के बिलों से ₹ 1.88 करोड़ की अल्प कटौती की गयी

लेखापरीक्षा के संज्ञान में आया कि सी एण्ड डीएस ने ₹ 194.18 करोड़ का भुगतान 12 एमएसडब्ल्यूएम परियोजनाओं⁵⁰ के विकासकर्ताओं को किया (अप्रैल 2010 से नवम्बर 2015) और विकासकर्ताओं के बिलों से कटौती योग्य राशि ₹ 1.94 के विरुद्ध ₹ 5.60 लाख की कटौती की, जिससे ₹ 1.88 करोड़ से उपकर की कम कटौती हुयी।

प्रबन्धन ने बताया (सितम्बर 2016) कि एमएसडब्ल्यूएम परियोजनायें उपकर लागू होने के पहले से ही अनुमोदित थीं। उत्तर स्वीकार्य नहीं था क्योंकि लेखापरीक्षा द्वारा इंगित मामलों में, फरवरी 2009 में जीओयूपी द्वारा अधिसूचना के बाद निविदायें आमंत्रित एवं अन्तिमीकृत की गयीं थीं, इसलिए उपकर के कटौती संबंधी प्रावधान लागू था और सी एण्ड डीएस द्वारा उस राशि को विकासकर्ताओं के बिलों से कटौती की जानी थी।

पलेक्सी/आटोस्वीप सुविधा का लाभ न लेने से ब्याज की हानि

2.4.28 बैंक अपने ग्राहकों के अनुरोध पर उन्हें पलेक्सी/आटोस्वीप की सुविधा प्रदान करता है जिस पर बचत बैंक खातों पर लागू ब्याज की दर की तुलना में उच्च दर पर ब्याज मिलता है।

लेखापरीक्षा के संज्ञान में आया कि सात एमएसडब्ल्यूएम परियोजनाओं⁵¹ के निष्पादन हेतु प्राप्त कोष सी एण्ड डीएस की इकाइयों द्वारा बचत बैंक खातों में बिना पलेक्सी/आटोस्वीप की सुविधा प्राप्त किये रखे गये थे, जबकि, अन्य आठ एमएसडब्ल्यूएम परियोजनाओं में आटोस्वीप/पलेक्सी की सुविधा ली गयी थी। इस प्रकार, पलेक्सी/आटोस्वीप की सुविधा नहीं लेने से ₹ 1.34 करोड़⁵² के ब्याज की हानि परियोजना कोष पर हुयी।

प्रबन्धन ने बताया (सितम्बर 2016) कि इटावा और मुजफ्फरनगर एमएसडब्ल्यूएम परियोजनाओं के खाते बंद किये जा चुके थे और पलेक्सी/आटोस्वीप सुविधा शेष बचे हुये एमएसडब्ल्यूएम परियोजनाओं में ले ली गयी थी। तथ्य बरकरार रहा कि पलेक्सी/आटोस्वीप की सुविधा नहीं लेने से ₹ 1.34 करोड़ के ब्याज की हानि हुयी।

निष्कर्ष

लेखापरीक्षा से निष्कर्ष निकला कि:

- योग्य परामर्शदाताओं और विकासकर्ताओं के चयन में पारदर्शी और प्रतिस्पर्धी तौर तरीकों से समझौता किया गया क्योंकि सी एण्ड डीएस द्वारा पीपीपी दिशानिर्देश 2007 में उल्लिखित विकासकर्ताओं के चयन सम्बन्धी प्रावधानों का पालन नहीं किया गया;
- सी एण्ड डीएस के अप्रभावी पर्यवेक्षण के कारण, एमएसडब्ल्यूएम परियोजनाओं में विलम्ब हुआ और 27 एमएसडब्ल्यूएम परियोजनाओं में से केवल 11 एमएसडब्ल्यूएम परियोजनायें ही सी एण्ड डीएस द्वारा पूर्ण की जा सकीं वह भी तीन से पाँच साल के विलम्ब से। शेष 16 एमएसडब्ल्यूएम परियोजनायें अभी भी पाँच से नौ वर्ष से अधिक बीत जाने के बावजूद भी अपूर्ण थीं जिससे ₹ 173.58 करोड़ की धनराशि अवरुद्ध पड़ी थी। इस प्रकार, एमएसडब्ल्यूएम परियोजनाओं का अभीष्ट उद्देश्य जो कि 16 शहरों में 18.31 लाख टन के एमएसडब्ल्यूएम प्रति वर्ष निस्तारण था, इन परियोजनाओं की स्वीकृति के पाँच से नौ वर्ष व्यतीत हो जाने के बाद भी पूरा नहीं किया जा सका; एवं

50 आगरा, अलीगढ़, इलाहाबाद, बाराबंकी, फतेहपुर, झांसी, कानपुर, लखनऊ, मिर्जापुर, मुरादाबाद, पिलखुआ और वाराणसी।

51 इलाहाबाद, इटावा, फतेहपुर, झांसी, कानपुर, लखनऊ और मुजफ्फरनगर।

52 2.5 प्रतिशत प्रति वर्ष की दर, जो कि पलेक्सी/आटोस्वीप सुविधा एवं बचत बैंक खाते पर लागू ब्याज दर का अन्तर था, से आगणित।

- विकासकर्ताओं के साथ निष्ठापूर्वक अनुभवों के नियम व शर्तों का कड़ाई से अनुपालन सुनिश्चित करने हेतु सुसंगत तंत्र का विकास करें।
 - परियोजनाओं के अमीब उद्देश्य की प्राप्ति के लिये, यथा नगरीय लेस अपशिष्ट का वैज्ञानिक तरीके से निपटान, एमएसडब्ल्यूएम परियोजनाओं को तय समय सीमा के अन्दर पूर्ण करना सुनिश्चित करने हेतु प्रभावी पर्यवेक्षणिय प्रारूप का विकास करें; एवं
 - पारदर्शी एवं प्रतिस्पर्धी तरीके से योग्य परामर्शदाताओं और विकासकर्ताओं के चयन हेतु प्रीक्वी डिशानिदेश 2007 के प्रावधानों का पालन करें;
- लेखापरीक्षा संस्तुति करता है कि सी एण्ड डीएस को चाहिए कि:

संस्तुति

- विकासकर्ताओं को पूर्ण अनुदान की अवधि, क्षतिपूर्ति आरंभित करने और उपकरणों/वाहनों के क्रय से संबंधित अनुभव के प्रावधानों का अनुपालन सुनिश्चित करने में सी एण्ड डीएस असफल रहा।

1 ८०३०१२, गैर निष्पादन परिसम्पत्तियाँ (एनपीए) के खातों में ब्याज की वसूली दर्शाता है।
 2 31 दिसम्बर, 2015 तक ब्याज ₹ 29,762.37 करोड़।

निगम ने, हालाँकि, इस आदेश के अन्तर्गत सिडबी को अभी तक कोई भुगतान नहीं किया है। इसकी सम्पत्तियों को बेचा गया (दिसम्बर 2016)।

समीक्षा याचिका दायर की (अप्रैल 2016) जो अभी भी लम्बित था (दिसम्बर 2016)। जायेगी। निगम ने ऋण वसूली न्यायाधिकरण के अधीनस्थ प्राधिकारी के समक्ष एक (फरवरी 2016) जिसमें असफल रहने पर निगम की चल एवं अवल सम्पत्ति सम्बद्ध की कचोड़ की सम्पूर्णा देयता को दो माह के अन्दर जमा करने के लिए आदेश कर दिया था। अतः, ऋण वसूली न्यायाधिकरण के अधीनस्थ प्राधिकारी ने निगम को ₹ 661.48 15 वर्षों के लिए निर्धारित कर दी जाये। सिडबी द्वारा अनुरोध स्वीकार नहीं किया गया (जुलाई 2010) इस अनुरोध के साथ कर दिया कि भुगतान की अवधि पाँच से बढ़ाकर से धन की दृढ़ उपलब्धता सुनिश्चित किये बिना, सिडबी को ₹ 2.10 करोड़ का भुगतान (मार्च 2009) परन्तु सरकार से धन नहीं प्राप्त कर सका। निगम ने, तथापि, किसी खाते को पूरा करने के लिए, निगम ने राज्य सरकार से धन उपलब्ध कराने के लिए कहा मध्य था एवं इसी अवधि में निगम का कुल लाम ₹ 58.98 करोड़ था। ऑटोएस दाखिल वर्षों की अवधि में कुल बैंक जमा और निवेश ₹ 22.59 करोड़ एवं ₹ 43.22 करोड़ के था जो इस लक्ष्य से स्पष्ट था कि निगम के पास 2009-10 से 2013-14 तक के पाँच निगम ने प्रस्ताव स्वीकार कर लिया, यद्यपि इसका पास भुगतान हेतु धन उपलब्ध नहीं प्रशिक्षण को पाँच बराबर किराए में भुगतान के ऑटोएस का प्रस्ताव दिया (मार्च 2009)। की प्रकाश की (दिसम्बर 2008) जिसे सिडबी ने ₹ 275 करोड़ अर्थात् भूदान के 74 सम्मिलित करते हुए) थी। निगम ने सिडबी से एक भूदान समझौता योजना (ऑटोएस) सिडबी की कुल लेनदायी नवम्बर 2007 में ₹ 544.14 करोड़ (₹ 173.14 करोड़ ब्याज फलस्वरूप, निगम ने भी से इकाइयों को ऋण विवरण बन्द कर दिया (दिसम्बर 2007)। के कारण सिडबी ने ऋणों का पुनर्वित्त-प्राप्ता जून 2007 में बन्द कर दिया। पुनर्वित्त-प्राप्ति किया जाता था परन्तु निगम द्वारा देयकों का पुनर्भुगतान करने में बूँक निगम द्वारा औद्योगिक इकाइयों को दिये जाने वाले ऋण को सिडबी द्वारा ₹ 294.95 करोड़ के साथ ब्याज ₹ 29,762.37 करोड़ वसूली के लिए लम्बित था।

निगम द्वारा दिसम्बर 2007 तक 41,330 उधारकर्ताओं को ₹ 3,248 करोड़ का ऋण वितरित किया गया था जिसमें से 31 मार्च 2016 तक 5,812 उधारकर्ताओं से भूदान करोड़ एवं बाह्य देयता ₹ 750.20 करोड़ थी।

दो और' ₹ 15.58 करोड़ था। निगम की 31 मार्च 2015 को स्थित हानि ₹ 883.72 निवेश (इक्विटी: ₹ 179.28 करोड़ एवं दीर्घ/अल्पकालीन ऋण: ₹ 750.20 करोड़) एवं निगम में 31 मार्च 2015 को इक्विटी एवं ऋण के रूप में ₹ 929.48 करोड़ का कुल (परिशिष्ट 2.5.1) में दर्शाया गया है।

क्षीण एवं आराम की भूमिका एवं विस्तृत संगठनात्मक विवरण संगठनात्मक चार्ट फील्ड कायलियाँ के 12 क्षेत्रीय प्रबंधकों (आर एम) की सहयता से करता है। एमडी, देयकों की प्रभावी वसूली हेतु विभिन्न मुख्यालय के दो मुख्य प्रबंधकों (सीएम) एवं प्रबंध निदेशक (एमडी) निगम का मुख्य कार्यकारी है जो दिन-प्रति-दिन के कार्यों को, नवम्बर 1954 में की गई थी।

अन्तर्गत सांविधिक निगम के रूप में उत्तर प्रदेश वित्तीय निगम (निगम) की स्थापना 1 उपलब्ध कराने हेतु राज्य वित्तीय निगम (एसएफसी) अधिनियम, 1951 की धारा 3(1) के 2.5.1 उत्तर प्रदेश राज्य में लघु एवं मध्यम औद्योगिक इकाइयों को ऋण सहयता

प्रस्तावना

2.5 उत्तर प्रदेश वित्तीय निगम द्वारा देयकों की वसूली की लेखापरीक्षा

सिडबी से देयकों के निपटारे में विफलता, निगम के पुनरोद्धार हेतु जीओयूपी से पहुँच बनाने में विलम्ब एवं जीओयूपी द्वारा निगम को ध्यान न देने के कारण, निगम बन्द होने की कगार पर था।

निगम की वित्तीय स्थिति, यद्यपि, वर्ष 2007 से ही खराब थी फिर भी निगम द्वारा वर्ष 2013 तक जीओयूपी से वित्तीय सहायता प्राप्त करने के लिए कोई ठोस प्रयास नहीं किये गये। निगम ने छः वर्षों से अधिक समय के पश्चात पुनरोद्धार पैकेज जीओयूपी को भेजा (दिसम्बर 2013) जो कि मार्च 2016 तक जीओयूपी के समक्ष लम्बित था। यहाँ पर यह उल्लेख किया जा सकता है कि, पश्चिम बंगाल एवं उड़ीसा की एसएफसी ने अपने सम्बन्धित राज्य सरकारों की वित्तीय सहायता से सवितरण गतिविधियाँ फिर से प्रारम्भ कर दिया था।

इस प्रकार, सिडबी से बकाये का निपटान विवेकपूर्ण धनराशि पर करने में निगम की विफलता एवं निगम के पुनरोद्धार हेतु जीओयूपी से पहुँच बनाने में विलम्ब एवं जीओयूपी द्वारा निगम को ध्यान न देने के कारण, निगम जिसे राज्य में औद्योगिक इकाइयों को उन्नत करने का उद्देश्य सौंपा गया था, बन्द होने की कगार पर था।

निगम पर "गैर निष्पादन सम्पत्तियों का परिसमापन" पर निष्पादन लेखापरीक्षा, भारत के नियंत्रक एवं महालेखापरीक्षा (वाणिज्यिक), उत्तर प्रदेश सरकार के प्रतिवेदन वर्ष 2007-08 में शामिल किया गया था। निष्पादन लेखापरीक्षा पर सार्वजनिक उपक्रम एवं निगम संयुक्त समिति द्वारा अभी तक (अक्टूबर 2016) चर्चा नहीं की गयी।

निगम द्वारा ऋण स्वीकृति सितम्बर 2007 से बन्द कर दिया गया था, अतः निगम की मुख्य गतिविधि देयकों की वसूली रह गयी थी। इसलिए, यह लेखापरीक्षा यह आंकलन करने के उद्देश्य से सम्पादित की गयी थी कि क्या देयकों की वसूली हेतु कृत कार्यवाही एसएफसी अधिनियम एवं ओटीएस दिशानिर्देश के प्रावधानों के अनुसार थी एवं निगम में प्रभावी आंतरिक नियन्त्रण एवं अनुश्रवण तंत्र था।

लेखापरीक्षा में, निगम के मुख्यालय एवं 12 क्षेत्रीय कार्यालयों में से उच्चतम वसूली के आधार पर चयनित 5 क्षेत्रीय कार्यालयों³ के अभिलेखों की जाँच शामिल थी। लेखापरीक्षा के उद्देश्यों को प्राप्त करने के लिए अपनायी गयी प्रणाली में 3 फरवरी 2016 को आयोजित प्रवेश बैठक के दौरान शीर्ष प्रबन्धन को लेखापरीक्षा के उद्देश्यों से अवगत कराना एवं लेखापरीक्षा प्रेक्षा जारी करना शामिल था। एक समापन बैठक 26 अगस्त 2016 को प्रबन्धन के साथ की गई एवं प्रबन्धन एवं शासन से उत्तर क्रमशः अगस्त एवं सितम्बर 2016 में प्राप्त हुए जिनपर सम्यक विचार किया गया था।

लेखापरीक्षा परिणाम

2.5.2 देयकों की वसूली, आंतरिक नियंत्रण एवं अनुश्रवण तन्त्र से सम्बन्धित लेखापरीक्षा परिणाम की चर्चा आगामी प्रस्तारों में की गयी है।

बकाया ऋणों का वर्ग समूह

2.5.3 सिडबी के दिशानिर्देश 2005 के अनुसार, ऐसे ऋण जिनके सम्बन्ध में ब्याज व मूलधन की किश्तें 90 दिन से अधिक अवधि के लिए बकाया हो, गैर निष्पादन परिसम्पत्तियाँ (एनपीए) हैं। एनपीए को अग्रतर श्रेणी, उपमानक (लगातार 15 माह तक भुगतान न होने पर) संदिग्ध-1 (लगातार 15 माह से 27 माह तक भुगतान न होने पर) संदिग्ध-2 (27 माह से 51 माह तक भुगतान न होने पर) संदिग्ध-3 (51 माह से अधिक भुगतान होने पर) एवं हानि श्रेणी (ऐसे ऋण जिनके सापेक्ष कोई बंधक परिसम्पत्ति उपलब्ध न हो) में, विभाजित किया गया है। निगम का 31 मार्च 2016 तक बकाया परिसम्पत्तियों का वर्गीकरण तालिका 2.5.1 में दर्शाया गया है।

3 कानपुर, वाराणसी, बरेली, मेरठ एवं नोएडा।

तलिका 2.5.1
परिसम्पत्ति-वार देयकों का वर्गीकरण

विवरण	1 अप्रैल 2011	31 मार्च 2012	31 मार्च 2013	31 मार्च 2014	31 मार्च 2015	31 मार्च 2016
मानक	0.04	0.00	0.02	0.00	0.00	0.00
उपमानक	0.60	0.20	0.05	0.01	0.00	0.00
संदिग्ध-1	0.63	0.26	0.62	0.01	0.00	0.00
संदिग्ध-2 एवं संदिग्ध-3	211.38	195.40	172.30	163.96	149.98	138.80
हानि सम्पत्ति	159.55	155.15	159.00	153.35	158.78	156.15
समग्र ओएसपी	372.20	351.01	331.99	317.33	308.76	294.95

स्रोत: निगम का मासिक विवरण

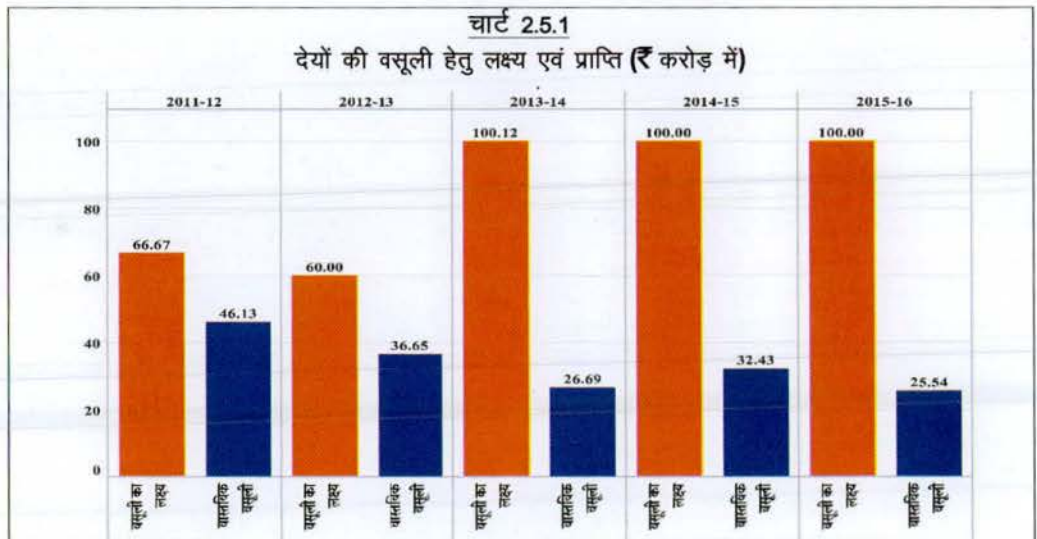
जैसा तालिका 2.5.1 में देखा जा सकता है कि 31 मार्च 2016 की समाप्ति पर ₹ 294.95 करोड़ सम्पूर्ण मूलधन बकाया (ओएसपी) एनपीए था; जिसमें से, ₹ 156.15 करोड़ (53 प्रतिशत) का ओएसपी हानि श्रेणी के एनपीए से सम्बन्धित था जहाँ कि कोई परिसम्पत्ति निगम के पास अस्तित्व में उपलब्ध नहीं थी जिसके सापेक्ष वसूली की जा सके। अतः, 5,812 उधारकर्ताओं से ₹ 29,762.37 करोड़ बकाया ब्याज (ओएसआई) की वसूली की सम्भावना कठिन थी।

देयकों की वसूली हेतु तंत्र

2.5.4 निगम ने देयकों की वसूली हेतु वार्षिक लक्ष्य निर्धारित किया। निगम द्वारा अपनायी गयी वसूली प्रक्रिया में उधारकर्ताओं के साथ अनुश्रवण, बंधक परिसम्पत्तियों की बिक्री, वसूली प्रमाणपत्र जारी करना एवं देयकों का एक मुश्त समाधान (ओटीएस) शामिल था।

उधारकर्ताओं से देयकों की वसूली हेतु लक्ष्य बिना आधार के निर्धारित करना

2.5.5 देयकों की वसूली का लक्ष्य निर्धारण निगम के मुख्य कार्यों में से एक है। लेखापरीक्षा ने पाया कि वर्ष 2012-13 तक निगम ने बकाया देयकों की वसूली का लक्ष्य निर्धारण, मानक, उपमानक, संदिग्ध-1, संदिग्ध-2 श्रेणी हेतु 100 प्रतिशत एवं संदिग्ध-3 हेतु 50 प्रतिशत एवं हानि श्रेणी हेतु 10 प्रतिशत पर तय किया था। परन्तु, इसके पश्चात, 2013-14 से 2015-16 तक के लिये ₹ 100 करोड़ एक मुश्त राशि वार्षिक आधार पर निर्धारित किया, जैसा कि दिसम्बर 2013 में जीओयूपी को प्रस्तुत पुनरोद्धार पैकेज में विचार किया गया था। लक्ष्यों एवं उसके सापेक्ष वसूली का विवरण चार्ट 2.5.1 में दर्शाया गया है।



निगम का मुख्य क्रिया-कलाप देयकों की वसूली थी और इसलिए, देयकों की वसूली का लक्ष्य निर्धारण उपलब्ध मानव शक्ति एवं देयकों के वसूली योग्य होने के आधार पर किया जाना चाहिये था। लेखापरीक्षा के संज्ञान में आया कि निर्धारित लक्ष्य किसी तार्किक आंकलन पर आधारित नहीं थे और निगम की समस्याओं जैसे मानव शक्ति की कमी, चतुर्थ वेतन आयोग के अनुसार वेतन, स्टाफ के लिए भत्ता/मंहगाई भत्ता की कम दर, सुविधाओं का अभाव जैसे कार्यालय की गाड़ी, टेलीफोन इत्यादि का विचार किये बिना ही तय किये गये, जिसे लेखापरीक्षा द्वारा निर्गत प्रश्नोत्तरी में निगम के अधिकारियों द्वारा अपनी प्रतिक्रिया में पुष्टि की गयी। पुनश्च, निर्धारित लक्ष्य को प्राप्त करने/प्राप्त न करने के लिए कोई प्रोत्साहन देने/प्रोत्साहन न देने का निर्धारण नहीं किया गया था।

परिणामस्वरूप, निगम किसी भी वर्ष में निर्धारित देयकों की वसूली का लक्ष्य प्राप्त नहीं कर सका। वास्तव में, लक्ष्य प्राप्ति वर्ष 2011-12 में ₹ 46.13 करोड़ (69.19 प्रतिशत) से घटकर वर्ष 2015-16 में ₹ 25.54 करोड़ (25.54 प्रतिशत) रह गयी थी।

देयकों की वसूली प्रक्रिया

2.5.6 पुनर्भुगतान में चूक के मामलों में, क्षेत्रीय प्रबन्धक (आरएम) देयकों के भुगतान हेतु उधारकर्ताओं को माँगपत्र जारी करता है। विक्रय दिशानिर्देश के अनुसार, लगातार दो तिमाही में वसूली असफल होने पर एसएफसी अधिनियम की धारा 29 के अन्तर्गत 15 दिन का समय देते हुए मुख्य/सहायक प्रतिभूतियों को अटैच किये जाने हेतु नोटिस निर्गत की जाती है। यदि उधारकर्ताओं से कोई सकारात्मक प्रतिक्रिया नहीं मिलती है तो आरएम नोटिस के एक माह के अन्दर उधारकर्ता की इकाई की बिक्री का विज्ञापन देता है। यदि देयकों की वसूली परिसम्पत्तियों की बिक्री के पश्चात भी नहीं प्राप्त हो पाती है तो निगम द्वारा जिला राजस्व प्राधिकारियों के माध्यम से देयकों की वसूली के लिए आरसी जारी किया जाता है। पुनश्च, निगम ने देयकों की शीघ्र वसूली के लिये एक मुश्त समाधान (ओटीएस) योजना भी शुरू की है।

वसूली की प्रक्रिया पालन में प्रबन्ध निदेशक, मुख्य प्रबन्धक और क्षेत्रीय प्रबन्धकों की भूमिका की चर्चा परिशिष्ट-2.5.1 में की गई है।

प्रबन्धन की तरफ से वसूली की प्रक्रिया पालन में जो कमियाँ रही उनकी चर्चा नीचे की गयी है:

नोटिसें जारी करने में विलम्ब

2.5.7 वसूली की प्रक्रिया में माँगपत्र जारी करना प्रथम चरण है। उधारकर्ताओं के साथ निष्पादित ऋण अनुबन्धों में प्रावधान है कि, भुगतान में चूक के मामले में, निगम उधारकर्ताओं/जमानतदारों को माँगपत्र कारण बताओ नोटिस जारी करेगा एवं देयकों का भुगतान करने हेतु कहेगा। यदि उधारकर्ता बकाया राशि का भुगतान नहीं करता है तो निगम एसएफसी अधिनियम की धारा 29 के अन्तर्गत उधारकर्ता की सम्पत्ति हस्तगत करने हेतु नोटिस जारी करेगा और परिसम्पत्तियों की बिक्री की कार्यवाही करेगा।

लेखापरीक्षा के संज्ञान में आया कि 182 मामलों की नमूना जांच में से 10 मामलों में (ओएसपी: ₹ 5.25 करोड़ एवं ओएसआई: ₹ 385.45 करोड़) कारण बताओ नोटिसें दो माह से 24 वर्षों के विलम्ब से जारी की गई थी एवं 182 चयनित मामलों में से 25 मामलों (ओएसपी: ₹ 12.19 करोड़ एवं ओएसआई: ₹ 849.20 करोड़) में धारा 29 के अन्तर्गत नोटिसें सात माह से 24 वर्षों के विलम्ब से जारी की गईं जैसा कि परिशिष्ट 2.5.2 एवं 2.5.3 में विस्तृत है।

कारण बताओ नोटिसें एवं एसएफसी अधिनियम की धारा 29 के अन्तर्गत नोटिसें जारी करने में विलम्ब के कारण देयकों की वसूली में विलम्ब हुआ। लेखापरीक्षा विश्लेषण में पाया कि विलम्ब के मुख्य कारण, निगम के मुख्यालय स्तर पर गम्भीर डिफाल्टर मामलों

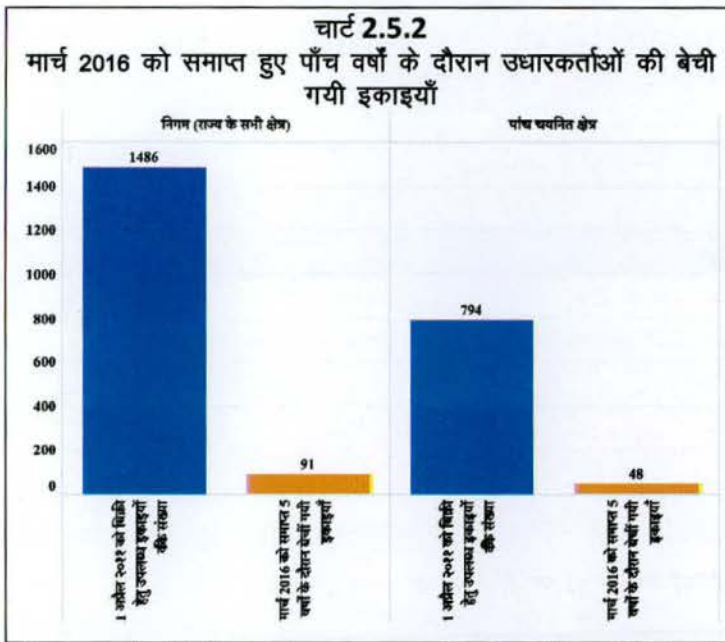
निगम सभी पाँचों वर्षों में वसूली लक्ष्यों की प्राप्ति में विफल रहा एवं देयकों की वसूली 2011-12 में ₹ 46.13 करोड़ से घटकर 2015-16 में ₹ 25.54 करोड़ रह गयी

की नियमित अन्तराल पर समीक्षा प्रणाली का अभाव होना एवं क्षेत्रीय कार्यालयों द्वारा उधारकर्ताओं से पुरजोर अनुश्रवण का अभाव होना, थे।

प्रबन्धन एवं शासन ने बताया (अगस्त/सितम्बर 2016) कि आरसी जारी करने की प्रक्रिया के माध्यम से वसूली करने या अदालत द्वारा स्टे होने के कारण कुछ मामलों में विलम्ब हो सकता है। कुछ मामलों में, उधारकर्ताओं द्वारा आंशिक भुगतान एवं भुगतान समय के पुर्ननिर्धारण हेतु अनुरोध करने के कारण विलम्ब हो सकता है। उत्तर स्वीकार्य नहीं था क्योंकि निगम ने स्वयं के बिक्री दिश निर्देशों का अनुपालन नहीं किया जिसमें डिफाल्ट के अर्न्तगत तीसरी तिमाही के दौरान नोटिस जारी करने का प्रावधान था। हालाँकि, लेखापरीक्षा द्वारा, जो मामले मुकदमेबाजी के आधीन थे उन्हें नहीं विचार किया गया एवं विलम्ब की अवधि की गणना, पहली बार डिफाल्ट के बजाय उधारकर्ताओं द्वारा अन्तिम भुगतान की तिथि से, की गई थी।

बंधक परिसम्पत्तियों की बिक्री में विलम्ब

2.5.8 वसूली प्रक्रिया के दूसरे चरण में बन्धक परिसम्पत्तियों की बिक्री है। एसएफसी अधिनियम की धारा 29 निगम को अधिकार प्रदान करती है कि देयकों के भुगतान में




उधारकर्ताओं की विफलता की दशा में, बंधक परिसम्पत्तियों जैसे, भूमि, भवन और संयंत्र एवं मशीनरी, का विक्रय कर सकता है। सम्पूर्ण निगम एवं पाँच चयनित क्षेत्रों में बन्धक परिसम्पत्तियों की बिक्री की प्रगति चार्ट 2.5.2 में देखी जा सकती है।

लेखापरीक्षा के संज्ञान में आया कि निगम के पास अप्रैल 2011 में विक्रय हेतु उपलब्ध 1,486 उधारकर्ताओं

की इकाइयों में से, मार्च 2016 तक पिछले पाँच वर्षों के दौरान मात्र 91 उधारकर्ताओं की इकाइयों (6.12 प्रतिशत) की बिक्री ₹ 46.13 करोड़ में की गई। इसी प्रकार, पाँच चयनित क्षेत्रों में, अप्रैल 2011 में बिक्री हेतु निगम के पास उपलब्ध 794 उधारकर्ताओं की इकाइयों (ओएसपी: ₹ 128.54 करोड़) में से मार्च 2016 तक पिछले पाँच वर्षों के दौरान मात्र 48 उधारकर्ताओं की इकाइयों, जो संख्या के सन्दर्भ में 6.05 प्रतिशत थीं, (ओएसपी: ₹ 20.80 करोड़) का विक्रय ₹ 25.38 करोड़ में किया गया।

निगम द्वारा देयकों की प्रक्रिया का अनुसरण सावधानी पूर्वक नहीं किया गया क्योंकि उधारकर्ताओं को नोटिस जारी करने, समाचार पत्रों में विज्ञापन अवमुक्त करने एवं बंधक सम्पत्तियों का भौतिक हस्तान्तरण करने में विलम्ब था जिससे बंधक सम्पत्तियों की बिक्री में भी विलम्ब हुआ

अग्रेतर, मार्च 2016 तक 56 उधारकर्ताओं की इकाइयों का (ओएसपी: ₹ 23.67 करोड़) जिनका कब्जा निगम द्वारा लिया गया था (चयनित क्षेत्रों में 35 उधारकर्ताओं की इकाइयों शामिल थीं) का विक्रय दो से 30 वर्षों के पश्चात भी नहीं किया जा सका; जैसा कि चार्ट 2.5.3 में देखा जा सकता है।



करना, 15 मामलों में अन्तिम तीन वर्षों में परिसम्पत्तियों की बिक्री के लिए विज्ञापन प्रकाशित नहीं किया जाना, 30 मामलों में मुकदमेबाजी एवं तीन मामलों में परिसम्पत्तियों पर मालिकाना विवाद थे जिनकी चर्चा नीचे की गई है:

बिक्री हेतु विज्ञापन प्रकाशित करने में विलम्ब

2.5.9 लेखापरीक्षा के संज्ञान में आया कि इन 38 मामलों में, ऋण का वितरण 1977 से 2006 के दौरान किया गया था। उधारकर्ता ऋण अदायगी में चूक गये, अतः, धारा 29 के अर्न्तगत इन उधारकर्ताओं की परिसम्पत्तियों के अधिग्रहण की नोटिस 1982 से 2012 के दौरान जारी की गई थी

बिक्री दिशानिर्देशों के अनुसार, परिसम्पत्तियों की बिक्री के लिए विज्ञापन, एसएफसी अधिनियम की धारा 29 के अर्न्तगत नोटिस जारी होने की तिथि से एक माह के अन्दर, प्रकाशित किया जाना चाहिये। विज्ञापनों का प्रकाशन, तथापि, नोटिस जारी करने की तिथि से एक से 13 वर्षों के विलम्ब से किये गये। जिसके फलस्वरूप, संयंत्र एवं मशीनरी का मूल्य ह्रास हो गया एवं उचित मूल्य पर बिक्री नहीं की जा सकी अथवा कबाड़ के रूप में बिक्री की गई। इसलिये, ₹ 1,246.97 करोड़ के देयक (ओएसपी: ₹ 25.33 करोड़, ओएसआई: ₹ 1,221.64 करोड़) की वसूली अभी तक नहीं की जा सकी (मार्च 2016)।

अन्तिम तीन वर्षों में परिसम्पत्तियों की बिक्री हेतु विज्ञापन प्रकाशित नहीं किया जाना

2.5.10 लेखापरीक्षा के संज्ञान में आया कि 15 मामलों में, ऋण का वितरण 1979 से 1998 के दौरान किया गया था। उधारकर्ता द्वारा ऋण अदायगी में चूक गये, अतः, धारा 29 के अर्न्तगत इन उधारकर्ताओं की परिसम्पत्तियों के अधिग्रहण की नोटिस 1995 से 2007 के दौरान जारी की गई थी।

बिक्री दिशानिर्देशों के अनुसार, परिसम्पत्तियों की बिक्री हेतु कम से कम दो समाचार पत्रों में प्रत्येक वर्ष विज्ञापन प्रकाशित किया जाना चाहिए। अन्तिम तीन वर्षों में, तथापि, कोई विज्ञापन नहीं प्रकाशित किया गया था। जिसके फलस्वरूप, परिसम्पत्तियाँ बेची नहीं जा सकी एवं ₹ 620.07 करोड़ (ओएसपी: ₹ 18.29 करोड़, ओएसआई: ₹ 601.78 करोड़) के देयकों की वसूली अभी तक (मार्च 2016) नहीं हो सकी।

मुकदमंबाजी के मामले

2.5.11 लेखापरीक्षा के संज्ञान में आया कि 30 मामलों में, ऋण का वितरण 1984 से 1998 के दौरान किया गया था। उधारकर्ताओं द्वारा ऋण अदायगी में चूक गये, अतः धारा 29 के अर्न्तगत इन उधारकर्ताओं के परिसम्पत्तियों के अधिग्रहण की नोटिस 1989 से 2004 के दौरान जारी की गई थी। यद्यपि, मुकदमंबाजी/अदालत द्वारा रोक के कारण परिसम्पत्तियाँ बेची नहीं जा सकीं। निगम ने मामलों के शीघ्र निपटारे/अदालत के बाहर निपटारे के लिये पुरजोर प्रयास नहीं किया।

जिसके परिणामस्वरूप, परिसम्पत्तियों की बिक्री नहीं की जा सकी थी एवं ₹ 1,275.97 करोड़ (ओएसपी: ₹ 24.22 करोड़, ओएसआई: ₹ 1,251.75 करोड़) के देयकों की वसूली अभी तक (मार्च 2016) नहीं की जा सकी।

परिसम्पत्तियों पर मालिकाना विवाद

2.5.12 लेखापरीक्षा के संज्ञान में आया कि तीन मामलों में, ऋण का वितरण 1995 से 1998 के दौरान किया गया था। उधारकर्ता ऋण अदायगी में चूक गये, अतः धारा 29 के अर्न्तगत इन उधारकर्ताओं की परिसम्पत्तियों के अधिग्रहण की नोटिस 1995 से 2002 के दौरान जारी की गई थी।

बंधक परिसम्पत्तियों के मालिकाना हक का सत्यापन क्षेत्रीय कार्यालयों के कानूनी प्रकोष्ठ द्वारा ऋण मंजूरी के समय किया जाना चाहिये। फिर भी, यह कार्य नहीं किया गया एवं ये परिसम्पत्तियाँ मालिकाना हक में विवाद के कारण नहीं बेची जा सकी। जिसके परिणामस्वरूप, ₹ 59.76 करोड़ (ओएसपी: ₹ 64 लाख, ओएसआई: ₹ 59.12 करोड़) के देयकों की वसूली अभी तक (मार्च 2016) नहीं की जा सकी।

उधारकर्ताओं की न बिकी कुछ परिसम्पत्तियों की तस्वीरें नीचे दी गयी हैं:



14 वर्षों से बिना बिक्री के पकी हुई शीनस लोहा उद्योग लिमिटेड, हनीपुर की जमीन



13 वर्षों से बिना बिक्री के पड़ा हुआ कामाख्या स्पात एण्ड फिनिशिंग प्राइवेट लिमिटेड, देहरादून का मकान

प्रबन्धन एवं शासन ने बताया (अगस्त/सितम्बर 2016) कि उधारकर्ताओं की इकाइयों अधिक समय व्यतीत हो जाने के पश्चात भी नहीं बेची जा सकी क्योंकि उधारकर्ताओं की इकाइयाँ सुदूर इलाकों में स्थित थीं एवं सुसंगत क्रेता उपलब्ध नहीं थे। उत्तर मान्य नहीं था क्योंकि परिसम्पत्तियों के न बिकने के कारण बिक्री हेतु विलम्बित विज्ञापन/विज्ञापन न करना एवं परिसम्पत्तियों के मालिकाना हक में विवाद थे।

संयंत्र एवं मशीनरी की चोरी एवं मूल्यों में ह्रास से हानि

2.5.13 बिक्री नीति में प्रावधान था कि, चोरी की संभावना हो या उचित प्रस्ताव प्राप्त होने पर, क्षेत्रीय प्रबंधकों द्वारा उधारकर्ता की इकाई का भौतिक कब्जा ले लिया जायेगा। लेखापरीक्षा के संज्ञान में आया कि क्षेत्रीय प्रबंधकों ने, उधारकर्ता की इकाई

31 मार्च 2016 को समाप्त हुए वर्ष के लिये सार्वजनिक क्षेत्र के उपक्रमों पर लेखापरीक्षा प्रतिवेदन


का एकांत में स्थित होना, मशीनरी का मूल्य एवं इसके चलायमान, परिसर की सुरक्षा, उधारकर्ता की सत्यनिष्ठा आदि कारकों के आधार पर चोरी की संभावना वाली मशीनरी को चिह्नित करने का प्रयास नहीं किया। साक्षात्कार के दौरान, क्षेत्रीय प्रबंधकों द्वारा भी यह स्वीकार किया गया कि बंधक परिसम्पत्तियों का भौतिक कब्जा, सुरक्षा गार्ड पर व्यय को बचाने के लिए, नहीं लिया गया। 182 चयनित मामलों में से, ₹ 8.94 करोड़ मूल्य की मशीनरी की चोरी के 42 मामले (23 प्रतिशत) लेखापरीक्षा के संज्ञान में आये, जिसके कारण निगम को हानि हुई (1991 से)।

अग्रेतर, 18 मामलों में, एसएफसी अधिनियम की धारा 29 के अंतर्गत नोटिस के दिनांक से 13 से 24 वर्ष बीत जाने के पश्चात भी ₹ 2.96 करोड़ मूल्य के संयंत्र एवं मशीनरी नहीं बेचे जा सके जिसके लिए कोई कारण अभिलेख में नहीं था।

उधारकर्ताओं के न बिके हुये कुछ संयंत्र एवं मशीनरी नीचे दिये हुये चित्रों में दर्शाये गये हैं।



14 वर्षों से बिना बिकी के पड़े हुए आईएसएम (शिफ्टिंग) लिफ्टिड, नोएडा के संयंत्र एवं मशीनरी



10 वर्षों से बिना बिकी के पड़े हुए मससा राम ऑयल मिल, मुजफ्फरनगर के संयंत्र एवं मशीनरी

जैसा कि लेखापरीक्षा के विश्लेषण में पाया गया, निगम ने अप्रचलन, चोरी एवं क्षय/दुरुपयोग आदि से होने वाली हानि से बचने के लिये संयंत्र एवं मशीनरी को प्राथमिकता के आधार पर बेचने का प्रयास नहीं किया। अग्रेतर, यह देखा गया कि क्षेत्रीय प्रबंधकों द्वारा बंधक परिसम्पत्तियों का नियमित निरीक्षण नहीं किया गया तथा उधारकर्ताओं द्वारा परिसम्पत्तियों के बीमा का नवीनीकरण करना सुनिश्चित नहीं किया गया।

वर्ष 2002-03 से 2006-07 की अवधि के पिछले निष्पादन लेखापरीक्षा में वसूली के अनुसरण की प्रणाली, यथा माँग कारण बताओं नोटिस को जारी करने तथा संयंत्र एवं मशीनरी का त्वरित अधिग्रहण, को व्यवस्थित करने की संस्तुति करने के बावजूद, निगम इस संबंध में सुधारात्मक कार्यवाही करने में अभी तक (अक्टूबर 2016) असफल रहा। समापन बैठक (अगस्त 2016) में, लेखापरीक्षा आपत्ति को स्वीकार करते हुये, प्रबंधन ने कहा कि वे अपनी बिक्री की नीति पर पुनर्विचार करेंगे।

वसूली प्रमाणपत्र के माध्यम से बकाया राशि की दयनीय वसूली

2.5.14 उधारकर्ताओं के विरुद्ध वसूली प्रमाणपत्र (आरसी) जारी करना वसूली के मुख्य तरीकों में से एक है। माननीय उच्चतम न्यायालय ने आदेशित किया (मार्च 2004) कि वित्तीय निगमों के प्रबंध निदेशक, राज्य सरकार द्वारा अधिकृत किये जाने के पश्चात, एसएफसी अधिनियम, 1951 की धारा 32जी के अंतर्गत वसूली प्रमाणपत्र जारी कर सकते थे।

जीओयूपी से एसएफसी अधिनियम की धारा 32जी के अंतर्गत आरसी जारी करने का अधिकार प्राप्त करने में विलम्ब के कारण, निगम आरसी जारी करके बकाया राशि की वसूली हेतु उधारकर्ताओं का प्रभावी ढंग से अनुसरण नहीं कर सका

लेखापरीक्षा के संज्ञान में आया कि निगम ने एसएफसी अधिनियम की धारा 32जी के अंतर्गत अधिकार प्राप्त करने के लिये राज्य सरकार से दिसम्बर 2012 में निवेदन किया। जीओयूपी ने निगम के एमडी को, दो वर्षों के विलम्ब से दिसम्बर 2014 में, एसएफसी अधिनियम के अंतर्गत आरसी जारी करने के लिये अधिकृत किया। निगम ने, आरसी जारी करने की प्रक्रिया के अनुमोदन हेतु जीओयूपी से पुनः निवेदन किया (मार्च 2015) एवं जीओयूपी से आरसी जारी करने की प्रक्रिया के अनुमोदन के अभाव में अगस्त 2016 तक आरसी जारी करना प्रारम्भ नहीं किया। लेखापरीक्षा द्वारा इंगित करने पर (अप्रैल 2016), निगम ने अपने विधिक प्रकोष्ठ से विधिक राय ली जिसने यह अभिमत दिया कि जीओयूपी से प्रक्रिया के अनुमोदन की आवश्यकता नहीं थी। तदनुसार, 19 महीने के अंतराल के पश्चात, निगम के एमडी ने आरएम को एसएफसी अधिनियम के अंतर्गत आरसी जारी करने के आदेश निर्गत किया (अगस्त 2016)।

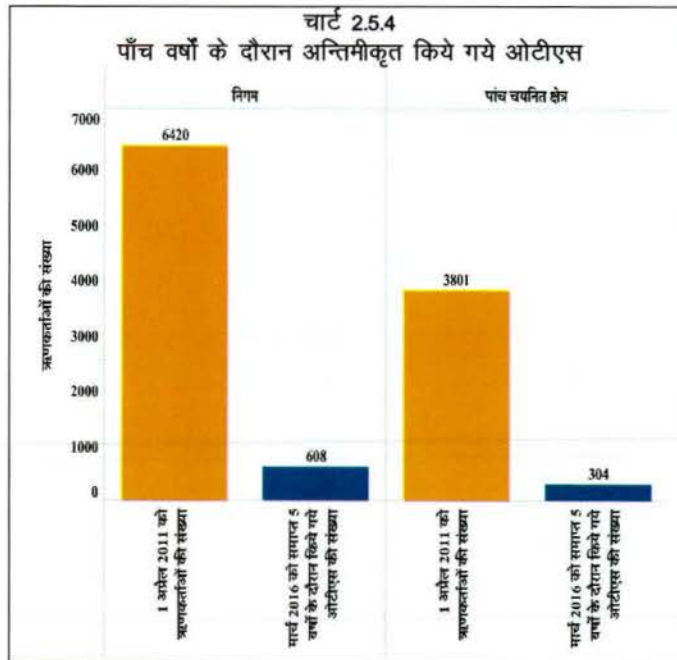
इस प्रकार, जीओयूपी से अधिकार प्राप्त करने में विलम्ब एवं आरसी जारी करने की प्रक्रिया का जीओयूपी के अनुमोदन की आवश्यकता पर स्पष्टीकरण प्राप्त करने में विलम्ब के कारण, निगम बकाया राशि की वसूली हेतु उधारकर्ताओं से प्रभावी ढंग से अनुसरण नहीं कर सका।

परिणामस्वरूप, ₹ 83.45 करोड़ बकाया धनराशि की वसूली के लिये 1 अप्रैल 2011 को लंबित कुल 1,069 आरसी के सापेक्ष मार्च 2016 तक पिछले पाँच वर्षों में 12 आरसी के सापेक्ष मात्र ₹ 1.17 करोड़ (1.40 प्रतिशत) ही वसूल किया जा सका।

प्रबंधन ने लेखापरीक्षा के अवलोकन को स्वीकार किया एवं एसएफसी अधिनियम की धारा 32जी के अंतर्गत आरसी जारी करने के निर्देश दिये (अगस्त 2016)।

एक मुश्त समाधान के माध्यम से बकाया धनराशि की धीमी वसूली

2.5.15 एनपीए को शीघ्रता से तरलीकृत करने के उद्देश्य से निगम ने उधारकर्ताओं से एक मुश्त समाधान (ओटीएस) हेतु एक नीति बनायी। ओटीएस योजना 1999 में शुरू की गयी जो 2009, 2010 एवं 2012 में संशोधित की गयी थी। जैसा कि ओटीएस



दिशानिर्देश 2012 में प्रावधान था, उधारकर्ता द्वारा देय धनराशि दिशानिर्देशों में परिभाषित मैट्रिक्स के अनुसार निर्धारित होती है जो बंधक परिसम्पत्तियों के मूल्य से अधिक नहीं होगी।

निगम ने 1 अप्रैल 2011 को बकाया 6,420 उधारकर्ताओं (ओएसपी: ₹ 372.20 करोड़ एवं ओएसआई: ₹ 12,784.58 करोड़) में से मार्च 2016 तक पिछले पाँच वर्षों के दौरान 608 उधारकर्ताओं से कुल ₹ 2,551.21 करोड़ बकाया धनराशि के सापेक्ष

₹ 113.03 करोड़ में ओटीएस किया। इस प्रकार, ओटीएस के माध्यम से बकाया धनराशि की वसूली मात्र 0.86 प्रतिशत (संख्या के संदर्भ में) थी जैसा कि चार्ट 2.5.4 में दर्शाया गया है।

चयनित क्षेत्रों में 2011-12 से 2015-16⁴ के दौरान किये गये ओटीएस एवं उसके सापेक्ष की गई वसूली का विवरण तालिका 2.5.2 में संक्षेपित किया गया है।

तालिका 2.5.2
अन्तिमीकृत ओटीएस एवं उनके सापेक्ष वसूली

(₹ करोड़ में)

क्षेत्र	1 अप्रैल 2011 को बकाया		ओटीएस की राशि				माफ किया गया मूल धन	माफ किया गया ब्याज
	उधारकर्ताओं की इकाई (संख्या में)	ओएसपी	ओटीएस मामलों की संख्या	मूल धन + व्यय	ब्याज	योग		
बरेली	465	33.58	46	7.30	4.79	12.09	0.00	398.37
कानपुर	653	68.25	60	22.02	1.16	23.18	0.19	211.01
मेरठ	1769	57.76	118	12.51	10.11	22.62	0.03	603.66
नोएडा	693	50.23	64	5.95	3.04	8.99	0.00	349.52
वाराणसी	221	26.19	16	4.60	3.64	8.24	0.00	137.19
योग	3801	236.01	304	52.38	22.74	75.12	0.22	1699.75

स्रोत : क्षेत्रीय कार्यालयों द्वारा उपलब्ध करायी गयी सूचना

तालिका 2.5.2 में देखा जा सकता है कि अप्रैल 2011 के 3,801 बकाया मामलों में से, पाँच वर्षों के दौरान, मात्र 304 मामलों (आठ प्रतिशत) का ही समाधान किया गया था। अग्रेतर, इन 304 मामलों में बकाया कुल ब्याज ₹ 1,722.49 करोड़ के विरुद्ध ओटीएस के माध्यम से ब्याज की वसूली की धनराशि मात्र ₹ 22.74 करोड़ (1.32 प्रतिशत) थी और ₹ 1,699.75 करोड़ (98.68 प्रतिशत) माफ कर दिया गया था।

ओटीएस के माध्यम से धीमी वसूली, जैसा कि लेखापरीक्षा में विश्लेषित किया गया, का मुख्य कारण निगम के पास एसएफसी अधिनियम के अंतर्गत आरसी जारी करने के अधिकार के अभाव में क्षेत्रीय कार्यालयों द्वारा उधारकर्ताओं पर ओटीएस करने का दबाव बनाने हेतु कोई दण्डात्मक कार्यवाही नहीं की जा सकी। ऐसे तंत्र की कमी थी जिससे अन्य सरकारी विभागों जैसे आयकर विभाग, विक्रय/व्यापार कर विभाग, प्रदूषण नियंत्रण बोर्ड आदि से पड़ताल की जा सके ताकि उन भुगतान न करने वाले उधारकर्ताओं को चिन्हित एवं उनका अनुसरण किया जा सके जो सम्पन्न हैं तथा ओटीएस का भुगतान करने में सक्षम हैं। इसके अतिरिक्त, ओटीएस दिशानिर्देश अपने आप में बोझिल थे, ओटीएस योजना का व्यापक प्रचार प्रसार नहीं किया गया था तथा निगम द्वारा सीमित अवधि के विशेष अभियान भी नहीं चलाये गये जिससे उधारकर्ताओं को ओटीएस के लिये प्रोत्साहित किया जा सके तथा बकाया राशि की शीघ्र वसूली सुनिश्चित की जा सके। अपनी प्रतिक्रिया में क्षेत्रीय प्रबंधकों, वसूली अधिकारियों एवं उधारकर्ताओं द्वारा भी इस बात पर जोर दिया गया था (सितम्बर 2016)।

प्रबंधन एवं शासन ने बताया (अगस्त/सितम्बर 2016) कि निगम के पास क्षेत्रीय कार्यालयों के माध्यम से उच्च सामर्थ्य वाले उधारकर्ताओं का पता लगाने का तंत्र पहले से ही मौजूद था। उत्तर स्वीकार्य नहीं था क्योंकि उधारकर्ताओं के सामर्थ्य का आकलन केवल ओटीएस के समय किया जाता था तथा निगम के पास उच्च सामर्थ्य वाले उधारकर्ताओं का, ओटीएस का भुगतान करने के लिए, अनुसरण करने का तंत्र मौजूद नहीं था।

ओटीएस के बकायदारों के विरुद्ध कार्यवाही न होना

2.5.16 ओटीएस दिशानिर्देश-2012 के उपवाक्य 11 एवं 20(iii) में प्रावधानित है कि यदि कोई ओटीएस आवेदनकर्ता ओटीएस के अनुमोदन की तिथि से एक माह के भीतर ओटीएस राशि का 25 प्रतिशत जमा करने में विफल रहता है या निर्धारित अवधि (अधिकतम दो वर्ष) के अन्दर ओटीएस राशि का 50 प्रतिशत जमा करने में विफल

⁴ दिसम्बर 2015 तक।

रहता है तो ओटीएस निरस्त कर दिया जायेगा तथा जमा की गई धनराशि ब्याज के सापेक्ष समायोजित कर ली जायेगी।

लेखापरीक्षा के संज्ञान में आया कि 304 ओटीएस मामलों में से छः मामलों में, ₹ 1.05 करोड़ ओटीएस राशि में से मात्र ₹ 30.01 लाख ही उधारकर्ताओं द्वारा निर्धारित अवधि में जमा किया गया था। क्षेत्रीय कार्यालयों ने दिशानिर्देश के अनुसार, ओटीएस निरस्त करने और भुगतान न करने वाले उधारकर्ताओं की परिसम्पत्तियों के विक्रय हेतु कोई कार्यवाही शुरू नहीं की। इसके परिणामस्वरूप ₹ 74.99 लाख का बकाया वसूल नहीं हो सका।

प्रबंधन एवं शासन ने कहा (अगस्त/सितम्बर 2016) कि ओटीएस के स्वीकृति पत्र में, ओटीएस के नियम एव शर्तों का पालन करने में उधारकर्ता के असफल रहने पर ओटीएस के स्वतः निरस्त होने का प्रावधान था। उत्तर स्वीकार्य नहीं था क्योंकि ओटीएस के निरस्तीकरण में विलम्ब के कारण बंधक परिसम्पत्तियों की बिक्री प्रक्रिया शुरू करने में विलम्ब हुई।

बंधक परिसम्पत्तियों के मूल्य से कम पर ओटीएस करने में हानि

2.5.17 जिन मामलों में, बंधक परिसम्पत्तियों का मूल्य, ओटीएस दिशानिर्देश के अनुसार गणना की गयी ओटीएस राशि से अधिक होती है, यह निगम के हित में होगा कि वसूली ओटीएस के बजाय बंधक परिसम्पत्तियों की बिक्री से की जाय ताकि अधिकतम राशि वसूल हो जाये।

यह अवलोकित हुआ कि पाँच मामलों में, ₹ 3.88 करोड़ के कुल बकाया राशि के विरुद्ध ₹ 2.16 करोड़ में ओटीएस किया गया जबकि बंधक परिसम्पत्तियों का मूल्य ₹ 11.36 करोड़ था। इसके कारण निगम को ₹ 1.72 करोड़ की हानि हुई (परिशिष्ट 2.5.4)।

अग्रेतर, तीन मामलों में, जिनमें कुल बकाया ₹ 59.30 करोड़ था, ₹ 6.57 करोड़ में ओटीएस किया गया जबकि बंधक परिसम्पत्तियों का मूल्य ₹ 7.53 करोड़ था जिससे ₹ 96 लाख की हानि हुई (परिशिष्ट 2.5.4)।

इस प्रकार, यह ज्ञात होने के बावजूद कि बंधक परिसम्पत्तियों का मूल्य कुल बकाया राशि/ओटीएस राशि से अधिक था, क्षेत्रीय कार्यालयों ने बंधक परिसम्पत्तियों की बिक्री के बजाय ओटीएस स्वीकार किया। इसके परिणामस्वरूप, निगम को ₹ 2.68 करोड़ की हानि हुई।

आठ मामलों में बंधक परिसम्पत्तियों के मूल्य से कम पर ओटीएस करने में निगम को ₹ 2.68 करोड़ की हानि हुई

पिछले निष्पादन लेखापरीक्षा में यह संस्तुति देने के बावजूद कि ओटीएस का निर्धारण उपलब्ध बंधक परिसम्पत्तियों के मूल्यांकन के सुसंगत किया जाना चाहिए, सुधारात्मक कार्यवाही नहीं की गयी।

प्रबंधन एवं शासन ने बताया (अगस्त/सितम्बर 2016) कि एक विकासात्मक संस्था होते हुये निगम ने ओटीएस से मूलधन, व्यय और साधारण ब्याज के योग से अधिक वसूल किया था जिसमें निगम की ऋण लागत आच्छादित थी। उत्तर स्वीकार्य नहीं था क्योंकि इन मामलों में ओटीएस के बजाय परिसम्पत्तियों का विक्रय करना निगम के लिये अधिक लाभप्रद था क्योंकि बंधक परिसम्पत्तियों का मूल्य कुल देय/ओटीएस राशि से काफी अधिक था।

बकाया ऋणों पर ब्याज की वसूली में विफलता

2.5.18 निगम की आय का मुख्य स्रोत उधारकर्ताओं को दिये गये ऋण पर ब्याज की वसूली था। वसूली प्रक्रिया शुरू करने में विलम्ब और बकाया राशि की वसूली हेतु समय पर कार्यवाही न करने के कारण, 1 अप्रैल 2011 को 6,420 उधारकर्ताओं से बकाया ₹ 12,784.58 करोड़ ब्याज के सापेक्ष 2011-12 से 2015-16 के दौरान निगम मात्र ₹ 79.85 करोड़ का ही ब्याज वसूल पाया।

ब्याज के सापेक्ष नगण्य वसूली का मुख्य कारण मुख्यालय द्वारा ब्याज की वसूली की निगरानी न करना था क्योंकि बकाया ब्याज का विवरण न तो मुख्यालय पर रखा जाता था और न ही इसका विवरण क्षेत्रीय कार्यालयों द्वारा मुख्यालय को प्रस्तुत अपने मासिक प्रतिवेदन में दिया जाता था। वसूली प्रक्रिया में विलम्ब का भी ब्याज के संचय होने और नगण्य वसूली में योगदान था। ब्याज की राशि की वसूली में विफलता के कारण, निगम को वित्तीय हानि उठानी पड़ी और निगम को सितम्बर 2007 से ऋण प्रदान करने का मुख्य कार्य बन्द करना पड़ा।

प्रबंधन एवं शासन ने बताया (अगस्त/सितम्बर 2016) कि ब्याज की राशि की वसूली कम प्रतीत होती थी क्योंकि ब्याज की राशि का 70 से 75 प्रतिशत दण्ड एवं चक्रवृद्धि ब्याज था जो काल्पनिक था एवं वसूली योग्य नहीं था। उत्तर मान्य नहीं था क्योंकि उधारकर्ताओं से किये गये अनुबन्ध में ऋण न चुकाने की स्थिति में दण्ड और चक्रवृद्धि ब्याज वसूलने का प्रावधान था। तथापि, ब्याज का संचय वसूली में विलम्ब के कारण था।

आंतरिक नियंत्रण एवं अनुश्रवण तंत्र

2.5.19 निगम ने वसूली प्रक्रिया को दुरुस्त करने तथा नियमित अनुश्रवण एवं भुगतान में चूक के मामलों के अनुसरण के लिये अपनाई जाने वाली कार्यप्रणाली को निर्दिष्ट करने हेतु वसूली मैनुअल नहीं बनाया।

निम्नलिखित से सम्बन्धित आंतरिक नियंत्रण में कमजोरी लेखापरीक्षा के संज्ञान में आयी:

- क्षेत्रीय कार्यालयों द्वारा मुख्यालय को उपलब्ध कराये जाने वाले मासिक प्रतिवेदनों में बकाया ब्याज और बकायेदारों की संख्या की सूचनाएं नहीं थीं। प्रत्येक उधारकर्ताओं की बकाया धनराशि की अद्यतन स्थिति के अभाव में, मुख्यालय ब्याज की वसूली, जो कि उसकी आय का मुख्य स्रोत था, का अनुश्रवण नहीं कर पाया।
- निगम ने नियमित अंतराल पर उधारकर्ताओं के पतों का सत्यापन करने के लिये कोई प्रणाली विकसित नहीं किया था। नमूना जाँच किये गये 182 मामलों में से 39 मामलों में (ओएसपी: ₹ 18.90 करोड़ एवं ओएसआई: ₹ 1,022.86 करोड़) उधारकर्ता अपने दिये गये पतों पर उपलब्ध नहीं थे।
- नमूना जाँच किये गये 182 मामलों में से, 25 मामलों में (ओएसपी: ₹ 3.37 करोड़ एवं ओएसआई: ₹ 306.07 करोड़) उधारकर्ताओं से तीन वर्षों से कोई संपर्क नहीं था।
- मुख्यालय का आंतरिक लेखापरीक्षा अनुभाग, जिसमें एक अधिकारी एवं सात कर्मचारी कार्यरत थे, निष्क्रिय था क्योंकि पिछले 10 वर्षों से कोई आंतरिक लेखापरीक्षा नहीं की गई थी। आंतरिक लेखापरीक्षा के पूर्व प्रतिवेदनों की बकाया की स्थिति एवं उनके अनुपालन की स्थिति लेखापरीक्षा को उपलब्ध नहीं कराये गये।
- उत्तर प्रदेश सरकार द्वारा राज्य में उद्योग बंधू (यूबी) की स्थापना, विभिन्न सरकारी विभागों से संबंधित उद्योगों की आगामी समस्याओं को हल करने के अतिरिक्त औद्योगिक एवं सेवा क्षेत्र में निवेश को सरल बनाने के लिये, सोसाइटी के रूप में किया गया था। सितम्बर 2007 से निगम द्वारा औद्योगिक इकाइयों को ऋण की स्वीकृति/वितरण समाप्त कर देने के बाद यूबी की भूमिका समाप्त हो गयी थी परन्तु अप्रभावी आंतरिक नियंत्रण के कारण निगम, यूबी को योगदान करता रहा और 2008-09 से 2014-15 के मध्य ₹ 70 लाख का परिहार्य भुगतान किया।

निष्कर्ष

लेखापरीक्षा में निष्कर्ष निकला कि:

- निगम सिडबी के देयकों का समाधान विवेकपूर्ण धनराशि पर करने में विफल रहा क्योंकि धन का स्रोत सुनिश्चित किये बिना ही ओटीएस स्वीकार की गयी थी। इसके

साथ ही साथ निगम के पुनरोद्धार हेतु जीओयूपी तक पहुँच बनाने में विलम्ब एवं जीओयूपी की प्रतिक्रिया के अभाव ने निगम को बंद होने की कगार पर खड़ा कर दिया;

- निगम बकाया राशि की वसूली के सम्बन्ध में अप्रभावी प्रयासों के कारण सभी पाँच वर्षों में वसूली लक्ष्यों को प्राप्त करने में प्रत्येक चरणों में विफल रहा जैसे उधारकर्ताओं से अनुसरण, बंधक सम्पत्ति की बिक्री, वसूली प्रमाण पत्र जारी करना एवं एक मुश्त समाधान। जिसके परिणामस्वरूप देयकों की वसूली वर्ष 2011-12 में ₹ 46.13 करोड़ (69.19 प्रतिशत) से घटकर वर्ष 2015-16 में ₹ 25.54 करोड़ (25.54 प्रतिशत) ही रह गयी थी; एवं
- निगम ने लेखापरीक्षा द्वारा की गई संस्तुतियों का अनुपालन सुनिश्चित करने के लिये कोई तंत्र विकसित नहीं किया था। पिछले निष्पादन लेखापरीक्षा में टिप्पणी की गयी अनियमितताएं/कमियाँ अभी भी अस्तित्व में थीं।

संस्तुतियाँ

लेखापरीक्षा संस्तुत करता है कि:

- निगम को, अन्य राज्यों की तरह निगम के पुनरोद्धार हेतु, ऋण के संवितरण पर प्रतिबन्ध उठाने हेतु एवं सिडबी के देयकों के समाधान हेतु जीओयूपी के साथ जोरदार प्रयास करना चाहिये; एवं
- निगम के गैर निष्पादन सम्पत्तियों के त्वरित परिसमापन के लिए समय-समय पर बिक्री एवं ओटीएस नीतियों में संशोधन करना चाहिये; सीमित अवधि ड्राइव शुरू की जानी चाहिये; जानबूझकर वसूली से बचने वालों की पहचान करनी चाहिए एवं ऐसे लोगों से वसूली के लिये प्रयास किया जाना चाहिये।

2.6 उत्तर प्रदेश राज्य सड़क परिवहन निगम की कार्यात्मकता पर निष्पादन लेखापरीक्षा की अनुसरण लेखापरीक्षा

प्रस्तावना

2.6.1 उत्तर प्रदेश राज्य सड़क परिवहन निगम की अप्रैल 2004 से मार्च 2009 की अवधि की कार्यात्मकता पर निष्पादन लेखापरीक्षा को भारत के नियंत्रक एवं महालेखापरीक्षक की मार्च 2009 के अंत की लेखापरीक्षा प्रतिवेदन (वाणिज्यिक) उत्तर प्रदेश सरकार (जीओयूपी) के अध्याय-III के प्रस्तर 3.1 में दर्शाया गया था।

लेखापरीक्षा प्रतिवेदन राज्य की विधायिका में फरवरी 2010 में प्रस्तुत किया गया था। निष्पादन लेखापरीक्षा पर सार्वजनिक उपक्रम समिति (कोपू) द्वारा अभी तक (अक्टूबर 2016) चर्चा नहीं की गयी है।

निष्पादन लेखापरीक्षा की निम्नलिखित संस्तुतियाँ उत्तर प्रदेश राज्य सड़क परिवहन निगम (निगम)/जीओयूपी द्वारा स्वीकार की गयी थीं।

निगम के लिए

- राज्य में पर्याप्त, मितव्ययी एवं प्रभावी सेवा प्रदान करने हेतु अनुबंधित बसों की संख्या बढ़ाकर गैर राष्ट्रीयकृत मार्गों पर संचालन का विस्तार करें;
- बकायों की समय पर वसूली हेतु राज्य सरकार के साथ कार्ययोजना के निरूपण हेतु कदम उठाये;
- सार्वजनिक निजी सहभागिता (पीपीपी) के अंतर्गत बड़े पैमाने पर राजस्व के गैर परम्परागत स्रोतों को हस्तगत करने के प्रयास में तीव्रता करे जिसके फलस्वरूप बिना अतिरिक्त निवेश के नियमित राजस्व की आमद होने लगे; एवं
- शीर्ष प्रबंधन के द्वारा महत्वपूर्ण संचालन मानकों का अनुश्रवण किया जाये और सुधार हेतु उपचारी कदम उठाये जाने चाहिए।

राज्य सरकार के लिए

- राष्ट्रीय परिवहन नीति के अनुसरण में, राज्य परिवहन नीति का निरूपण करना;
- कार्पोरेट योजना के निरूपण एवं क्रियान्वयन हेतु समरूपता एवं अनवरतता के दृष्टिगत निगम के मुख्य कार्यपालक अधिकारी की पर्याप्त समय के लिए नियुक्ति; एवं
- राज्य में किराये के नियमन और परिवहन सेवाओं के मानदंडों के निरूपण हेतु एक स्वतन्त्र नियामक की नियुक्ति करना।

लेखापरीक्षा का क्षेत्र एवं कार्यविधि

2.6.2 अनुसरण लेखापरीक्षा सम्पन्न करने का मुख्य उद्देश्य निगम/जीओयूपी द्वारा पिछले निष्पादन लेखापरीक्षा की स्वीकृत संस्तुतियों के क्रियान्वयन की दिशा में हुयी प्रगति का आँकलन करना था। लेखापरीक्षा अक्टूबर 2015 से मार्च 2016 तक सम्पादित की गयी।

लेखापरीक्षा कार्यविधि में, मुख्यालय, पाँच चयनित क्षेत्रीय कार्यालयों¹ एवं सात सम्बन्धित डिपो² जो कि पिछली निष्पादन लेखापरीक्षा वर्ष 2009 के दौरान आच्छादित थे, के अभिलेख एवं वर्ष 2009-10 से 2015-16 की समयावधि से सम्बन्धित जीओयूपी के परिवहन विभाग के अभिलेखों की जाँच शामिल थी।

अनुसरण लेखापरीक्षा के उद्देश्य, इसकी कार्यविधि, कार्यक्षेत्र को समझाने एवं निगम/जीओयूपी के विचारों को प्रकाश में लाने के लिए एक प्रवेश बैठक 20 जनवरी

1 गाजियाबाद, आगरा, मुसादाबाद, आजमगढ़ और वाराणसी।

2 साहिबाबाद, कौशाम्बी, ईदगाह, पीतल नगरी, डा0 अम्बेडकर, काशी और वाराणसी कैंट।

2016 को निगम के प्रबंध निदेशक और विशेष सचिव, परिवहन विभाग जीओयूपी के साथ आयोजित की गयी। समापन बैठक 14 जुलाई 2016 को निगम के अपर प्रबंध निदेशक और विशेष सचिव, परिवहन विभाग, जीओयूपी के साथ सम्पन्न हुई और उनके विचारों को उचित स्थानों पर शामिल किया गया है। प्रबंधन के उत्तर जुलाई 2016 में प्राप्त हुए जो कि विधिवत विचार किये गए। सरकार का उत्तर प्रतीक्षित था (अक्टूबर 2016)।

निगम द्वारा स्वीकार की गयी संस्तुतियां एवं उनका अनुपालन

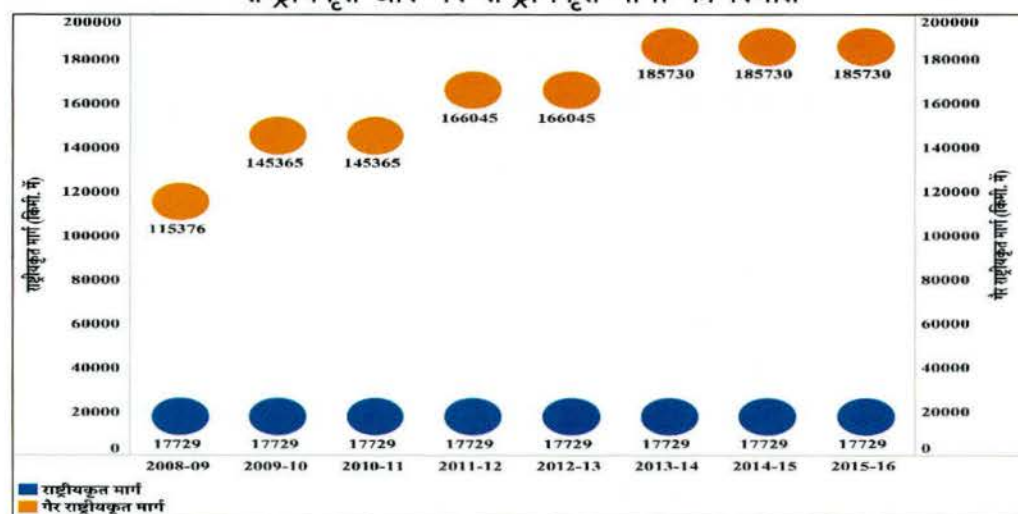
2.6.3 निगम के लिए लागू पाँच में से चार संस्तुतियों हेतु संस्तुतिवार लेखापरीक्षा परिणामों की आगामी प्रस्तारों में चर्चा की गयी है।

गैर राष्ट्रीयकृत मार्गों पर बसों का संचालन

2.6.4 स्वीकार की गयी संस्तुति के अनुसार, राज्य में पर्याप्त, मितव्ययी एवं प्रभावी सेवायें उपलब्ध कराने हेतु निगम को गैर राष्ट्रीयकृत मार्गों पर अनुबंधित बसों को बढ़ाकर अपने संचालन का विस्तार करना था।

लेखापरीक्षा के दौरान यह देखा गया (नवम्बर 2015) कि राष्ट्रीयकृत मार्गों की लम्बाई मार्च 2016 में वही (17,729) रही, जबकि, गैर राष्ट्रीयकृत मार्गों की लम्बाई मार्च 2009 के बाद 70,354 किलोमीटर से बढ़ गयी, जैसा कि चार्ट 2.6.1 में देखा जा सकता है।

चार्ट 2.6.1
राष्ट्रीयकृत और गैर राष्ट्रीयकृत मार्गों की स्थिति



निगम ने, तथापि, गैर राष्ट्रीयकृत मार्गों पर अपनी बसों के संचालन के लिए प्रयास नहीं किया जैसा कि नीचे चर्चा की गयी है:

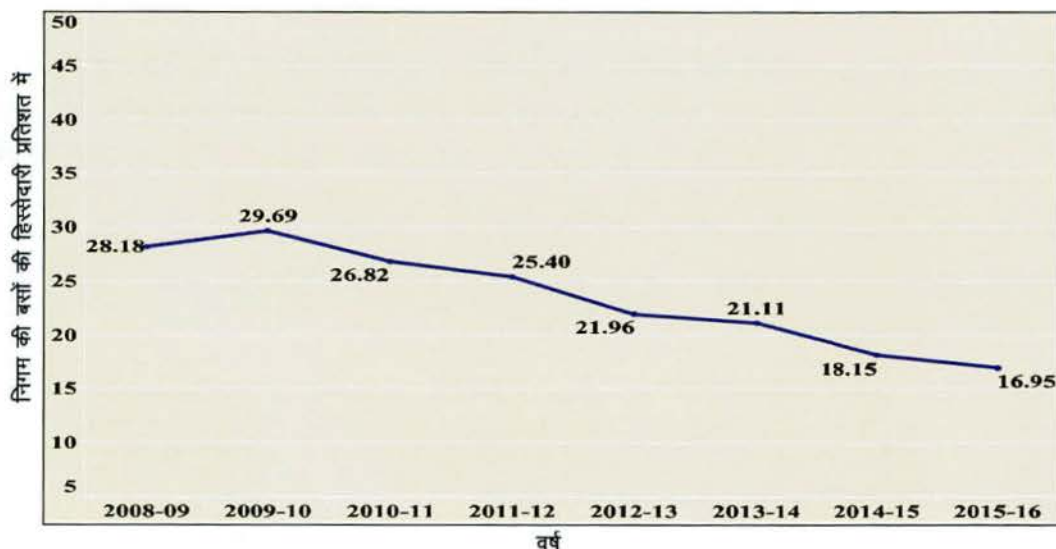
- निगम के पास 7,710 बसों (6,831 अपनी और 879 अनुबंधित) का बेड़ा मार्च 2009 के अंत में था। इसके उपरान्त, 1,867 बसों (446 अपनी एवं 1,421 अनुबंधित) सात वर्षों के दौरान बेड़े में शामिल की गईं। निगम ने, तथापि, गैर राष्ट्रीयकृत मार्गों पर अपनी/अनुबंधित बसों के संचालन का प्रयास नहीं किया। सभी 1,867 बसों, जो कि बेड़े में सात वर्षों के दौरान शामिल की गईं, राष्ट्रीयकृत मार्गों पर ही चलाने हेतु लगा दी गईं। निगम अपने 9,577 बसों के बेड़े में से एक भी बस का संचालन गैर राष्ट्रीयकृत मार्ग पर नहीं कर रहा था जबकि निजी संचालक 46,938 बसों को इन मार्गों पर चला रहे थे। इस प्रकार, गैर राष्ट्रीयकृत मार्गों पर परिवहन सेवायें पूर्णरूप से निजी संचालकों के हाथ में थी।

गैर राष्ट्रीयकृत मार्गों पर बस संचालन के विस्तार का निर्णय निगम के निदेशक मंडल (बीओडी) को लेना था। तथापि बीओडी ने न तो कोई कार्यवाही की और न ही लेखापरीक्षा संस्तुति लागू करने के लिए कोई ठोस योजना बनायी।

निगम द्वारा गैर राष्ट्रीयकृत मार्गों पर बस संचालन में वृद्धि के लिए न कोई योजना बनायी गयी और न ही कोई कार्यवाही की गयी

- राज्य में 2008-09 से 2015-16 के दौरान कुल उपलब्ध बसों से निगम बसों की हिस्सेदारी प्रतिशतता (स्वयं और अनुबंधित) को दर्शाते हुए एक ग्राफ चार्ट 2.6.2 में दिया गया है।

चार्ट 2.6.2
निगम की बसों की हिस्सेदारी प्रतिशत



जैसा कि चार्ट 2.6.2 से देखा जा सकता है, निगम की बसों की प्रतिशतता हिस्सेदारी 2008-09 के अंत में 28.18 प्रतिशत थी जो कि मामूली रूप से 2009-10 में 29.69 प्रतिशत तक बढ़ी परन्तु मार्च 2016 के अंत में 16.95 प्रतिशत तक घट गयी।

- राज्य में एक लाख जनसंख्या पर सार्वजनिक एवं निजी बस का तुलनात्मक घनत्व तालिका 2.6.1 में दिया गया है।

तालिका 2.6.1

सार्वजनिक एवं निजी बसों का घनत्व

क्रं० सं०	विवरण	2009-10	2010-11	2011-12	2012-13	2013-14	2014-15	2015-16
1	निगम की कुल बसें (अपनी एवं अनुबंधित)	8,349	8,560	8,746	8,893	9,600	9,415	9,577
2	निजी चालकों की बसें	19,775	23,362	25,682	31,608	35,873	42,451	46,938
3	जनता के लिए उपलब्ध कुल बसें	28,124	31,922	34,428	40,501	45,473	51,866	56,515
4	राज्य में कुल बसों का एक लाख आबादी पर वाहन घनत्व	14.37	15.99	16.90	19.50	21.46	24.05	26.10
5	एक लाख आबादी पर निगम की बसों का वाहन घनत्व	4.27	4.29	4.30	4.28	4.53	4.37	4.42
6	एक लाख की आबादी पर निजी चालकों की बसों का वाहन घनत्व	10.10	11.70	12.60	15.22	16.93	19.68	21.68

जैसा कि तालिका 2.6.1 से देखा जा सकता है, पिछली निष्पादन लेखापरीक्षा द्वारा दी गयी संस्तुति के बाद के सात वर्षों में निगम वाहनों का घनत्व स्तर 4.27 से 4.53 के मध्य रुका रहा। जबकि, महाराष्ट्र राज्य सड़क परिवहन निगम जो कि अपेक्षाकृत कम आबादी वाले राज्य महाराष्ट्र में सेवा दे रहा था, का वाहन घनत्व मार्च 2016 के अंत में 15.53 बस प्रति एक लाख की आबादी का था। इस प्रकार, निगम

राज्य में बढ़ती हुयी सार्वजनिक परिवहन की मांग के अनुरूप तालमेल रखने में सक्षम नहीं था।

इस प्रकार, अनुबंधित बसों में वृद्धि करके गैर राष्ट्रीयकृत मार्गों पर संचालन के विस्तार हेतु पिछली निष्पादन लेखापरीक्षा में की गयी संस्तुति का अनुपालन नहीं किया गया।

प्रबंधन ने बताया (जुलाई 2016) कि निगम के पक्ष में गैर राष्ट्रीयकृत मार्गों पर निजी बसों के संचालन हेतु परमिट जारी करने के लिए जीओयूपी के परिवहन आयुक्त को अनुरोध (अगस्त 2015) भेज दिया गया था। प्रबंधन का उत्तर स्वीकार्य नहीं था क्योंकि परिवहन विभाग द्वारा गैर राष्ट्रीयकृत मार्गों पर बसों के संचालन हेतु 54 परमिट निर्गत किये गए थे परन्तु निगम अगस्त 2016 तक एक भी बस का संचालन गैर राष्ट्रीयकृत मार्गों पर करने में विफल रहा।

बकाया राशि की समय पर वसूली हेतु कार्य योजना

2.6.5 स्वीकार की गयी संस्तुति के अनुसार, निगम को बकाया राशि की समय पर वसूली के लिए राज्य सरकार के साथ एक कार्य योजना बनाने की आवश्यकता थी।

इस संस्तुति पर निगम की प्रतिक्रिया का विश्लेषण करने के लिए लेखापरीक्षा ने बकाया की स्थिति (नवम्बर 2015) की जाँच की। तथापि, अवलोकन से निराशाजनक स्थिति परिलक्षित हुई और अदत्त बकाया राशि 2009-10 में ₹ 40.74 करोड़ से बढ़कर मार्च 2016 के अंत में ₹ 83.02 करोड़ हो गयी।

बकाया राशि के लंबित पुराने मामलों में से कुछ की नीचे चर्चा की गयी है:

- नोएडा/ग्रेटर नोएडा प्राधिकरण के क्षेत्र में बसों के संचालन पर हानि के लिए दावों के लेखा मद में मार्च 2009 के अंत में ₹ 7.65 करोड़ की धनराशि थी जो कि मार्च 2016 के अंत में बढ़कर ₹ 9.56 करोड़ हो गयी।
- वाराणसी, मुरादाबाद और आगरा क्षेत्रों में, ₹ 44.79 लाख की धनराशि एक राजनैतिक दल (कांग्रेस-आई) के विरुद्ध सन 1982 से लंबित थी।
- पाँचों क्षेत्रों की नमूना जांच के दौरान यह पाया गया कि मार्च 2016 तक विभिन्न सरकारी विभागों के पास भेजे गये ₹ 3.74 करोड़ के बिलों (जिसका आयुवार विवरण उपलब्ध नहीं) सरकारी विभागों से सत्यापित नहीं कराये गये थे। (परिशिष्ट-2.6.1)

नोएडा/ग्रेटर नोएडा प्राधिकरणों पर भारी बकाया होने के बावजूद, निगम ने हानि पर बसों के संचालन की सेवाएं जारी रखा। पुनः, निगम ने देयों की वसूली के लिए न तो अनुसरण किया और न ही इसको अपलिखित करने के लिए कोई कार्यवाही की।

प्रबंधन ने बताया (जुलाई 2016) कि लंबित बकाया के राशि ₹ 83.02 करोड़ में से ₹ 30.25 करोड़ का पुनर्विनियोजन का प्रस्ताव जीओयूपी के वित्त विभाग को भेज दिया (जून 2016) गया था। पुनः यह कहा गया कि नोएडा से शेष बकाये के लिए वसूली के लिए प्रयास किये जा रहे थे, राजनैतिक दल के खिलाफ वसूली का मामला न्यायाधीन होने के कारण वसूली नहीं हो सकी, ₹ 3.74 करोड़ के बिल में से ₹ 2.02 करोड़ के बिल ग्राहक विभागों से सत्यापित कराये गये। समापन बैठक (14 जुलाई 2016) में प्रबंधन ने यह भी कहा कि 59 प्रतिशत बकाया राशि जुलाई 2016 तक वसूल हो जाएगी।

जवाब स्वीकार्य नहीं था क्योंकि पुनर्विनियोजन के प्रस्ताव की स्वीकृति जीओयूपी से प्रतीक्षारत थी और केवल ₹ 46.58 करोड़ अक्टूबर 2016 तक वसूल हुए जो कि कुल बकाया राशि का 56.10 प्रतिशत था।

निगम ने बकायों की समय से वसूली के लिए कार्य योजना नहीं बनायी। इस कारण से बकाया राशि ₹ 83.02 करोड़ में से ₹ 46.58 करोड़ ही वसूल हो सके

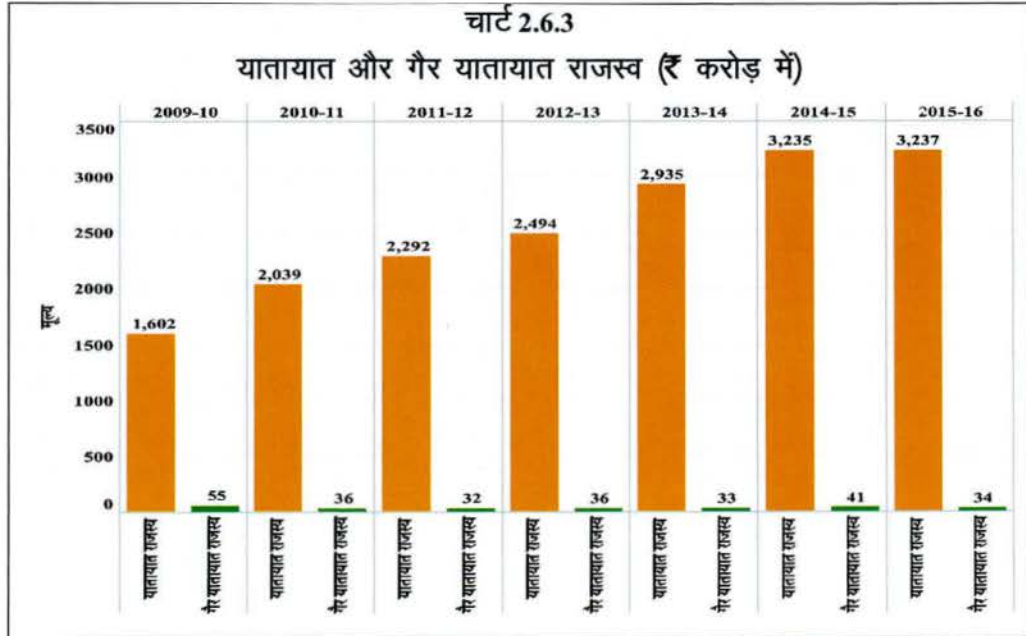
पीपीपी मॉडल के अन्तर्गत राजस्व के गैर पारम्परिक स्रोतों का हस्तगत करना

2.6.6 स्वीकार की गयी संस्तुति के अनुसार, निगम को सार्वजनिक निजी सहभागिता (पीपीपी) के अन्तर्गत बड़े पैमाने पर राजस्व के गैर परम्परागत स्रोतों को हस्तगत करने के प्रयास में तीव्रता करने की आवश्यकता थी जिसके फलस्वरूप बिना अतिरिक्त निवेश के नियमित आय होने लगे।

लेखापरीक्षा के दौरान यह संज्ञान में आया (नवम्बर 2015) कि निगम ने (पीपीपी) मॉडल पर 242 बस अड्डों के विकास हेतु प्रक्रिया प्रारम्भ (नवम्बर 2009) की और 12 बस अड्डों के विकास के लिए निविदा आमंत्रित (अक्टूबर/नवम्बर 2014) की परन्तु केवल आलमबाग बस अड्डे के निर्माण की निविदा को ही अक्टूबर 2014 में अंतिम रूप दिया गया। हालांकि, आलमबाग बस अड्डे के निर्माण का कार्य प्रगति (अगस्त 2016) पर था। पुनः, बीओडी ने पीपीपी मॉडल पर बस अड्डे के विकास की पूरी प्रक्रिया को बोलीदाताओं की अरुचि एवं मुकदमेबाजी के कारण रोक देने का निर्णय ले लिया (जनवरी 2016)।

निगम गैर यातायात स्रोतों से राजस्व हस्तगत करने के लिए पीपीपी परियोजनाओं को लाने में असफल रहा

निगम को अपने सामाजिक दायित्व को पूरा करने के लिए गैर किफायती मार्गों पर सेवा प्रदान करनी पड़ती है और किराये को भी सस्ता रखना पड़ता है। इस स्थिति में, निगम को क्रॉस सब्सिडी द्वारा संचालन के लिए गैर यातायात स्रोतों से आय को बढ़ाना अनिवार्य था। तथापि, निगम गैर यातायात राजस्व स्रोतों को हस्तगत करने के लिए पीपीपी मॉडल की परियोजनाओं के विस्तार में विफल रहा। लेखापरीक्षा संस्तुति के सात वर्षों (2009-10 से 2015-16) के उपरान्त भी, गैर यातायात स्रोतों से अर्जित राजस्व मामूली रहा जैसा कि चार्ट 2.6.3 से देखा जा सकता है।



जैसा कि उपरोक्त ग्राफ से देखा जा सकता है कि गैर यातायात राजस्व 2009-10 में 3.30 प्रतिशत से गिरकर 2015-16 में 1.05 प्रतिशत रह गया जबकि कुछ अन्य सफल निगमों जैसे कि उड़ीसा और पंजाब सड़क परिवहन निगम³ में गैर यातायात राजस्व 2009-10 से 2015-16 के दौरान क्रमशः 11.68 प्रतिशत से 16.46 प्रतिशत और 4.29 प्रतिशत से 5.05 प्रतिशत के मध्य रहा। इससे यह संकेत मिला कि निगम गैर यातायात राजस्व हस्तगत करने में विफल रहा। इस प्रकार, निगम छः वर्षों के दौरान गैर

³ वर्ष 2014-15 एवं 2015-16 के गैर यातायात राजस्व की सूचना उपलब्ध नहीं करायी गयी।

किफायती संचालन के कारण ₹ 34.57 करोड़ से ₹ 131.54 करोड़ की सीमा तक हानि में रहा, जिसकी भरपाई पीपीपी मॉडल की परियोजनाओं से होने वाली आय से नहीं हो पाया जैसा कि निष्पादन लेखापरीक्षा में संस्तुत किया गया था।

प्रबंधन ने बताया (जुलाई 2016) कि 242 बस अड्डों का विकास पीपीपी मॉडल पर करने के लिए प्रक्रिया नवम्बर 2009 में प्रारम्भ की गयी थी परन्तु बोलीदाताओं की अरूचि और मुकदमेबाजी के कारण बीओडी ने पूरी प्रक्रिया को रोकने का निर्णय (जनवरी 2016) ले लिया। इस प्रकार उत्तर से इस तथ्य की पुष्टि हो गयी कि निगम लेखापरीक्षा संस्तुति को लागू करने में विफल रहा।

शीर्ष प्रबंधन द्वारा महत्वपूर्ण संचालन मानकों का अनुश्रवण

2.6.7 स्वीकार की गयी संस्तुति के अनुसार, निगम के शीर्ष प्रबंधन को महत्वपूर्ण संचालन मानकों का अनुश्रवण करने की आवश्यकता थी। लेखापरीक्षा के दौरान यह देखा गया (नवम्बर 2015) कि महत्वपूर्ण मानकों का संतोषजनक अनुश्रवण किया गया था, जैसा कि नीचे चर्चा की गयी है:

- डिपो एवं क्षेत्र स्तर पर, महत्वपूर्ण मानकों जैसे कि अर्जित राजस्व, चाल किलोमीटर, बस उपयोग, लोड फैक्टर, ईंधन औसत का दैनिक आधार पर अनुश्रवण किया गया। एक ही तिथि और पिछले वर्ष के महीने से कमी/वृद्धि के आंकलन का भी अनुश्रवण हुआ एवं अपेक्षित उपाय, दिशानिर्देश, व्याख्या, प्रशंसा आदि भी जारी किये गये।
- मुख्यालय स्तर पर क्षेत्रीय प्रबंधकों और सेवा प्रबंधकों के साथ मासिक बैठकें की जाती थी। मासिक, बैठकों में सभी महत्वपूर्ण मानकों यथा लाभदायकता, बस उपयोग, लोड फैक्टर, ईंधन औसत, स्पेयर पार्ट्स और टायर उपयोग, टायर कार्यशाला का उत्पादन, अनुशासनात्मक और कानूनी मामलों में सुनवाई, बसों का अनुबंध एवं परमिट आदि का विस्तृत अनुश्रवण किया जा रहा था।
- सभी महत्वपूर्ण मानकों पर त्रैमासिक/छ:माही एवं वार्षिक निष्पादन निदेशक मंडल के समक्ष समीक्षा के लिए रखा गया।

स्वीकार की गयी संस्तुतियां एवं सरकार द्वारा उनका अनुपालन

2.6.8 संस्तुतिवार लेखापरीक्षा परिणामों की आगामी प्रस्तारों में चर्चा की गयी है।

राज्य परिवहन नीति का निरूपण

2.6.9 स्वीकार की गयी संस्तुति के अनुसार, उत्तर प्रदेश सरकार के परिवहन विभाग द्वारा राष्ट्रीय परिवहन नीति के आधार पर एक नीति तैयार किया जाना अपेक्षित था।

जीओयूपी ने न तो राष्ट्रीय परिवहन नीति के आधार पर कोई राज्य परिवहन नीति बनायी और न ही बनाने के लिए कोई कदम उठाया

जीओयूपी के परिवहन विभाग से अपेक्षित था कि वह मॉडल मिश्रित परिवहन हेतु एक नीति तैयार करे जो बढ़ते हुए जनसमूह के विकल्प पर केन्द्रित हो, जैसे बस, मेट्रो, उपनगरीय रेल आदि। लेखापरीक्षा ने देखा (नवम्बर 2015) कि सात वर्ष व्यतीत होने के बाद भी, राज्य सरकार ने मॉडल मिश्रित सार्वजनिक परिवहन हेतु न ही कोई नीति बनायी और न ही ऐसा करने की कोई पहल की। पुनः, राज्य के सरकारी और निजी संचालकों के लिए किराया निर्धारण के लिए राज्य परिवहन अधिकरण (एसटीए) को अधिकृत किया गया। एसटीए ने सार्वजनिक संचालकों के किराये का निर्धारण एवं पुनरीक्षण समय-समय पर किया था, किन्तु निजी संचालकों के लिए इसने नवम्बर 2012 में किराया निर्धारित किया था एवं इसके उपरान्त किराया पुनरीक्षित नहीं किया गया (अक्टूबर 2016)।

उत्तर प्रदेश राज्य में, लगभग 40,000 निजी संचालकों द्वारा 46,938 बसों का संचालन किया गया जो कि राज्य की कुल संचालित बसों का 83.05 प्रतिशत था, किन्तु नवम्बर 2012 से किराये का पुनरीक्षण न किये जाने से एसटीए लोगों को सस्ती परिवहन सेवा

उपलब्ध कराने में असफल रहा। इस प्रकार, लेखापरीक्षा की संस्तुति को सरकार द्वारा लागू नहीं किया गया तथा राज्य के पास निजी संचालकों की सेवाओं को विनियमित करने की नीति नहीं थी।

विशेष सचिव, परिवहन विभाग द्वारा समापन बैठक (14 जुलाई 2016) में पुष्टि की गयी कि कोई राज्य परिवहन नीति, राष्ट्रीय परिवहन नीति के आधार पर अलग से निर्गत नहीं की गयी है। बल्कि समय-समय पर आवश्यकतानुसार केन्द्रीय मोटरयान अधिनियम 1988 एवं केन्द्रीय मोटरयान नियम 1989 के अन्तर्गत नीति/नियमों के लिए निर्देश जारी किये जाते हैं। तथ्य बरकरार रहा कि राष्ट्रीय परिवहन नीति की तर्ज पर राज्य परिवहन नीति न बनाये जाने का कारण शासन द्वारा लेखापरीक्षा को सूचित नहीं किया गया।

पर्याप्त समय के लिए मुख्य कार्यपालक अधिकारी की नियुक्ति एवं कार्पोरेट योजना का कार्यान्वयन

2.6.10 स्वीकार की गयी संस्तुति के अनुसार, सरकार को चाहिए था कि निगम के लिए मुख्य कार्यकारी की नियुक्ति न्यूनतम तीन वर्षों के लिए करे जैसा कि योजना के निरूपण एवं कार्यान्वयन हेतु समरूपता एवं निरन्तरता को देखते हुए राज्य सरकार द्वारा 1994 के नीति दस्तावेज में प्रावधानित किया गया था।

लेखापरीक्षा के दौरान यह संज्ञान में आया (नवम्बर 2015) कि सरकार ने सात वर्षों (2009-10 से 2015-16) के दौरान 11 प्रबंध निदेशकों की तैनाती की। प्रत्येक प्रबंध निदेशक का कार्यकाल 18 दिनों से एक साल नौ महीने एवं 19 दिनों तक बदलता रहा। इस प्रकार, सरकार अपनी नीति को लागू नहीं कर सकी।

लेखापरीक्षा का मत है कि मुख्य कार्यकारी का अल्प कार्यकाल संगठन की समग्र निष्पादकता पर विपरीत प्रभाव डालता है। निगम की दशा में, अल्प कार्यकाल के विपरीत प्रभाव इंगित करने की चर्चा नीचे की गयी है:

- 2009-10 से 2013-14 के दौरान पाँच वित्तीय वर्षों में, प्रत्येक वित्तीय वर्ष में प्रबंध निदेशकों को दो से तीन बार बदला गया। निगम को पूरे पाँच सालों में कुल ₹ 339.17 करोड़ की हानि हुई।
- सम्पूर्ण वित्तीय वर्ष 2014-15 की निगरानी एवं नियंत्रण एक प्रबंध निदेशक द्वारा की गयी, जिसके दौरान निगम ने कुछ बेहतर परिणाम दिखाया और ₹ 2.48* करोड़ का लाभ हुआ।

शासन का उत्तर प्रतीक्षित था (अक्टूबर 2016)।

स्वतंत्र परिवहन नियामक की नियुक्ति

2.6.11 स्वीकार की गयी संस्तुति के अनुसार, राज्य सरकार के परिवहन विभाग से अपेक्षित था कि राज्य में एक स्वतंत्र परिवहन नियामक की नियुक्ति करे।

लेखापरीक्षा के दौरान यह संज्ञान में आया (नवम्बर 2015) कि निगम पूर्व में किराये का पुनरीक्षण डीजल मूल्य की वृद्धि को देखते हुए कर रहा था। सरकार ने, हालांकि, नवम्बर 2012 में अधिसूचना द्वारा राज्य परिवहन अधिकरण (एसटीए) को संचालन की लागत (मात्र ईंधन, वेतन एवं भत्ते), औसत भार कारक पर यात्रियों की संख्या को ध्यान में रखकर अधिसूचना में निर्धारित सूत्र के अनुरूप किराया पुनरीक्षण करने के लिए अधिकृत किया।

लेखापरीक्षा ने अवलोकन किया कि सरकार लेखापरीक्षा संस्तुतियों को, जैसा कि नीचे उल्लेख किया गया है, आत्मसात नहीं किया:

जीओपी ने 1994 में निर्गत नीति दस्तावेज के उपबंध को लागू नहीं किया क्योंकि प्रबंध निदेशक का कार्यकाल 18 दिनों से एक साल नौ महीने एवं 19 दिनों तक बदलता रहा

जीओपी ने स्वतंत्र परिवहन नियामक की नियुक्ति नहीं की है यद्यपि लेखापरीक्षा की यह संस्तुति उत्तर प्रदेश सरकार द्वारा स्वीकार की गई थी

• किराये का पुनरीक्षण सूत्र कुछ सीमा तक धारारेखित किया गया था परन्तु पूर्णतया नहीं। सूत्र में ईंधन, वेतन एवं भत्ते पर विचार किया गया था किन्तु अन्य कारकों जैसे कि बसों का मूल्य ह्रास, स्थायी खर्च, पूंजीगत ब्याज आदि पर विचार नहीं किया गया। यह दर्शाता है कि सूत्र, जिसे हानि की प्रतिपूर्ति के लिए किराये के पुनरीक्षण के लिए बनाया था, वह निष्प्रभावी था क्योंकि 2009-10 से 2013-14 के दौरान ₹ 34.57 करोड़ से ₹ 131.54 करोड़ की सीमा तक की वित्तीय हानियां हुईं।

• एसटीए द्वारा पुनरीक्षित किराया बिना सरकार की स्वीकृति के लागू नहीं किया जा सकता; इसलिए, एसटीए किराये को अर्धपूर्ण एवं पारदर्शी तरीके से पुनरीक्षित करने के लिए स्वतंत्र नहीं था।

लेखापरीक्षा ने आगे देखा कि कुल बसों की हिस्सेदारी में निगम की हिस्सेदारी घटते क्रम में एवं निजी बसों की हिस्सेदारी बढ़ते क्रम में थी। इसलिए, सरकार के पास स्वतंत्र परिवहन नियामक निकाय के माध्यम से पारदर्शी तरीके से किराया निर्धारित करने के लिए एवं राज्य में परिवहन सेवाओं को विनियमित करने लिए एक नीति होनी चाहिए थी।

शासन का उत्तर प्रतीक्षित था (अक्टूबर 2016)।

निष्कर्ष

अनुसरण लेखापरीक्षा ने अनावृत किया कि एक संस्तुति का निगम द्वारा अनुपालन किया गया और छः स्वीकृत संस्तुतियों का निगम एवं उत्तर प्रदेश सरकार द्वारा अभी भी अनुपालन किया जाना था क्योंकि पूर्व में पायी गयी कमियां अभी भी व्याप्त हैं जो कि नीचे उल्लिखित हैं:

- निगम ने राज्य के 1,85,730 किलोमीटर गैर राष्ट्रीयकृत मार्गों पर संचालन के लिए एक भी बस को शामिल नहीं किया। जबकि 46,938 निजी बसें (राज्य की कुल बसों का 91 प्रतिशत) गैर राष्ट्रीयकृत मार्गों पर चलाई जा रही थीं;
- निगम ने पुरानी बकाया राशि की प्राप्ति के लिए गंभीरता से प्रयास नहीं किया। इसके परिणामस्वरूप, बकाया राशि ₹ 36.44 करोड़ अक्टूबर 2016 के अंत तक लंबित थी;
- निगम गैर यातायात राजस्व स्रोत हस्तागत करने के लिए पीपीपी मॉडल की परियोजना बढ़ा कर गैर मितव्ययी संचालन को क्रॉस सब्सिडी से भरपाई करने की लेखापरीक्षा संस्तुति को लागू करने में विफल रहा। इसके परिणामस्वरूप, निगम को पिछले छः वर्षों के दौरान हुई शुद्ध हानि ₹ 34.57 करोड़ से ₹ 131.54 करोड़ की भरपाई गैर यातायात राजस्व से नहीं की जा सकी;
- राष्ट्रीय परिवहन नीति के आधार पर सरकार ने स्वयं के लिए परिवहन नीति नहीं बनायी;
- शासन ने प्रबंध निदेशकों की नियुक्ति बहुत कम समयविधि 18 दिन से एक साल नौ महीने तक जारी रखी; एवं
- शासन ने निगम के लिए एक स्वतंत्र परिवहन नियामक की नियुक्ति नहीं की।

अध्याय-III

संव्यवहार लेखापरीक्षा प्रेक्षण



अध्याय-III

3. सरकारी कम्पनियों एवं सांविधिक निगमों से संबंधित संब्यवहार लेखापरीक्षा प्रेक्षण

राज्य की सरकारी कम्पनियों/सांविधिक निगमों द्वारा किये गये संब्यवहारों की नमूना जाँच के परिणामस्वरूप पाये गये महत्वपूर्ण लेखापरीक्षा परिणामों को इस अध्याय में सम्मिलित किया गया है।

पूर्वांचल विद्युत वितरण निगम लिमिटेड

3.1 उपभोक्ता को अनुचित लाभ

सीएनसीई विनियम के प्रावधानों के उल्लंघन में बैंक की गयी ऊर्जा के समायोजन को स्वीकार करके कम्पनी ने उपभोक्ता को ₹ 24.96 करोड़ का अनुचित लाभ पहुँचाया

राज्य में कैप्टिव ऊर्जा उत्पादन संयंत्र से विद्युत वितरण अनुज्ञप्तिधारी (अनुज्ञप्तिधारी) को विद्युत विक्रय उत्तर प्रदेश विद्युत नियामक आयोग (यूपीईआरसी) द्वारा निर्गत कैप्टिव एवं गैर-परम्परागत ऊर्जा उत्पादन संयंत्र विनियम¹ (सीएनसीई विनियम) के द्वारा नियंत्रित होता है। कैप्टिव उत्पादन संयंत्र का अर्थ किसी व्यक्ति या सहकारी संस्था या व्यक्तियों के समूह द्वारा मूलतः अपने उपयोग हेतु ऊर्जा उत्पादन के लिए स्थापित ऊर्जा संयंत्र है। ऊर्जा की बैंकिंग वह प्रक्रिया है जिसके अन्तर्गत एक उत्पादन संयंत्र, ग्रिड को ऊर्जा की आपूर्ति किसी तृतीय पक्ष या अनुज्ञप्तिधारी को विक्रय के अभिप्राय से नहीं बल्कि ग्रिड से इस ऊर्जा की पुनः वापसी की अर्हता के प्रयोग के अभिप्राय से करता है।

पूर्वांचल विद्युत वितरण निगम लिमिटेड (कम्पनी) की ओर से उत्तर प्रदेश पॉवर कार्पोरेशन लिमिटेड (यूपीपीसीएल) द्वारा उपभोक्ता के साथ एक ऊर्जा क्रय अनुबन्ध (पीपीए) किया (जुलाई 2009) जो मार्च 2014 को समाप्त पाँच वर्षों की अवधि के लिये उपभोक्ता को वैद्युत ऊर्जा की आपूर्ति² के साथ-साथ कैप्टिव ऊर्जा संयंत्र (कम्पनी के साथ 75 प्रतिशत बैंकिंग एवं कम्पनी को 25 प्रतिशत विक्रय आधार पर) से उपभोक्ता द्वारा वैद्युत ऊर्जा की आपूर्ति³ के लिये था। पीपीए को शुरुआत में 2 माह के लिये बढ़ाया गया (मार्च 2014) जिसे आगे नये विनियम के अधिसूचना तक बढ़ाया गया⁴ (मई 2014)।

उपभोक्ता द्वारा बैंक की गयी यूनितों की पुनः वापसी, कम्पनी द्वारा उपभोक्ता को बेची गयी ऊर्जा से इसके समायोजन एवं बैंक की गयी यूनितों के समायोजन के पश्चात बीजकों के निर्गमन से संबंधित पीपीए के नियम एवं शर्तें इस प्रकार थीं:

- पीपीए की दरें, नियम एवं शर्तें नयी नीति (यूपीईआरसी द्वारा निर्गत सीएनसीई विनियम) द्वारा नियंत्रित होंगी;
- पीपीए के क्लॉज 13(ए) में प्रावधान था कि कम्पनी बैंक की गयी ऊर्जा के समायोजन के पश्चात कम्पनी द्वारा आपूर्तित निवल ऊर्जा के लिये उपभोक्ता को प्रतिमाह बीजक निर्गत करेगा; और
- पीपीए के क्लॉज 22(ए) में प्रावधान था कि उपभोक्ता चालू वित्तीय वर्ष में 75 प्रतिशत तक एवं आगामी वित्तीय वर्ष में 25 प्रतिशत तक बैंक की गयी ऊर्जा का उपभोग कर सकता था।

¹ विनियम जुलाई 2005 में प्रभावी हुआ और बाद में 2009 एवं 2014 में पुनरीक्षित किया गया।

² मुख्य आपूर्ति के रूप में 2,222.20 क्वीए एवं अतिरिक्त एवं आपात सहायता आपूर्ति के रूप में 42,222.20 क्वीए।

³ 60,000 कंडबल्यू।

⁴ अप्रैल 2014 से मार्च 2019 की अवधि हेतु पीपीए अब तक (अक्टूबर 2016) हस्ताक्षरित नहीं हुआ।

अग्रेतर, यूपीईआरसी द्वारा अधिसूचित (मार्च 2006) सीएनसीई विनियम, 2005 जो जुलाई 2005 से प्रभावी था, निम्नलिखित प्रावधान करता था:

- विनियम 39(ब)(vi) के अनुसार, उपभोक्ता को या तो उसी वित्तीय वर्ष में या अगले वित्तीय वर्ष में अर्थात् अधिकतम दो वर्ष की अवधि में बैंक की गयी ऊर्जा को वापस करने की अनुमति दी गयी थी; और
- विनियम 39(ब)(vii) के अनुसार, अगले वित्तीय वर्ष की समाप्ति के बाद बची हुयी अप्रयुक्त बैंक की गयी ऊर्जा को, जिस वर्ष ऊर्जा बैंक की गयी उसी वर्ष हेतु यूपीईआरसी द्वारा तय दर पर कम्पनी को बिक्री मानी जायेगी।

इस प्रकार, विनियम 2005 में अधिकतम दो वित्तीय वर्षों के भीतर ही कम्पनी द्वारा यूनिटों को उपभोक्ता को बेचे जाने पर बैंक की गयी ऊर्जा के समायोजन का प्रावधान था; जबकि पीपीए (क्लॉज 22ए) में दो वर्षों के पश्चात भी बैंक की गयी ऊर्जा के समायोजन का प्रावधान था।

लेखापरीक्षा के संज्ञान में आया (फरवरी 2016) कि यूपीपीसीएल के साथ किया गया पीपीए सीएनसीई विनियम (2005 के विनियम 39(ब)(vi) एवं (vii)) के प्रावधानों के अनुरूप नहीं था जो कि दो वर्ष के भीतर ही बैंक की गयी ऊर्जा के समायोजन को प्रतिबन्धित करता था। अग्रेतर, कम्पनी के विद्युत वितरण खण्ड पिपरी, सोनभद्र द्वारा पीपीए के उपबन्धों, जिनमें प्रावधान था कि, पीपीए की दरें, नियम एवं शर्तें नयी नीति (सीएनई विनियम) द्वारा शासित होंगी, की अनदेखी करते हुए 2014-15 में बेची गयी यूनिटों के सापेक्ष 2010-11 से 2011-12 की अवधि में बैंक की गयी ऊर्जा 14.05 मिलियन यूनिट (एमयू) के समायोजन को लागू विनियम में प्रावधानों का उल्लंघन करते हुए अनुमति प्रदान किया। यह उपभोक्ता को ₹ 5.78 करोड़⁵ (परिशिष्ट-3.1) के अनुचित लाभ में परिणत हुआ।

इसके अतिरिक्त, कम्पनी द्वारा 2014-15 के दौरान उपभोक्ता को 31.94 एमयू विद्युत बिक्री के लिये ₹ 19.18 करोड़⁶ (परिशिष्ट-3.1) का बीजक निर्गत नहीं किया और बैंक की गयी ऊर्जा के नाम पर समायोजन को अधिकृत किया जबकि कोई बैंक की गयी ऊर्जा उपलब्ध नहीं थी।

इस प्रकार, विनियम 2005 के प्रावधानों, जिसका पीपीए में उल्लेख था, को लागू न करके कम्पनी ने उपभोक्ता को कुल ₹ 24.96 करोड़ का अनुचित लाभ पहुँचाया।

प्रबन्धन ने लेखापरीक्षा प्रेक्षण को स्वीकार किया (अक्टूबर 2016) और बताया कि अप्रैल 2011 से मार्च 2015 की अवधि के लिये सीएनसीई विनियम पर आधारित विद्युत बीजक निर्गत किया गया था (अक्टूबर 2016)। तथ्य अभी भी यथावत था कि उपभोक्ता से ₹ 24.96 करोड़ की वसूली नहीं की गयी (अक्टूबर 2016)।

प्रकरण जून 2016 में शासन के संज्ञान में लाया गया, उत्तर प्रतीक्षित था (अक्टूबर 2016)।

3.2 उपभोक्ताओं की श्रेणी के परिवर्तन में विलम्ब

उपभोक्ता को एचवी-2 श्रेणी में प्रवसन में अत्यधिक विलम्ब के कारण कम्पनी ने ₹ 1.38 करोड़ के राजस्व की हानि वहन की

उत्तर प्रदेश विद्युत प्रदाय संहिता 2005 (प्रदाय संहिता) के उपवाक्य 4.40 (श्रेणी का परिवर्तन) में प्रावधान है कि जब एक उपभोक्ता एक टैरिफ दर अनुसूची से दूसरी श्रेणी में परिवर्तन के लिये आवेदन करता है, अनुज्ञापिधारी स्थल के सत्यापन हेतु दौरा करेगा

⁵ ₹ 8.44 करोड़ घटाव ₹ 2.66 करोड़।

⁶ ₹ 27.62 करोड़ घटाव ₹ 2.66 करोड़ घटाव ₹ 5.78 करोड़।

और आवेदन स्वीकार करने की तिथि से 10 कार्य दिवस के भीतर श्रेणी का परिवर्तन करेगा। इसमें आगे प्रावधान था कि श्रेणी का परिवर्तन अगले बिलिंग चक्र से प्रभावी होगा। यद्यपि ऐसे मामले में जहाँ किसी लागू कानून के तहत नये संयोजन की स्वीकृति अनुमन्य नहीं हो, अनुज्ञातिधारी आवेदन के स्वीकार करने की तिथि से 15 दिनों के भीतर उपभोक्ता को सूचित करेगा।

उत्तर प्रदेश विद्युत नियामक आयोग द्वारा वित्तीय वर्ष 2009-10 के लिये अनुमोदित टैरिफ आदेश के सामान्य प्रावधानों में उच्च वोल्टेज (एचवी)-2 श्रेणी में परिवर्तन का विकल्प था; अर्थात् एलएमवी-1, एलएमवी-2, एलएमवी-4 और एमएमवी-6 के उपभोक्ता जिनका अनुबन्धित लोड 50 केडब्ल्यू से अधिक हो और वे 11 केवी और अधिक वोल्टेज की आपूर्ति प्राप्त करते हों, को एचवी-2 श्रेणी में परिवर्तन का विकल्प बना रहेगा। टैरिफ में आगे प्रावधान था कि उपभोक्ता को मूल श्रेणी में वापस आने का विकल्प होगा, यदि वह ऐसा चाहे।

लेखापरीक्षा के संज्ञान में आया (जुलाई 2015) कि उपभोक्ता⁷ ने यू0पी0 स्टेट सीमेन्ट कारपोरेशन लिमिटेड (यूपीएससीसीएल) के प्लान्ट के परिसमापन के फलस्वरूप उसकी परिसम्पत्तियों का अधिग्रहण किया (अक्टूबर 2006)। तत्समय 850 केडब्ल्यू लोड एवं 33 केवी वोल्टेज पर आपूर्ति का एलएमवी-1 श्रेणी का प्रोडक्शन मैनेजर, यूपीएससीसीएल, चुर्क के नाम का एक संयोजन निगम के भवनों में निवास करने वाले निवासियों को विद्युत आपूर्ति के लिए अस्तित्व में था। आगे संज्ञान में आया कि उपभोक्ता ने एलएमवी-1 से एचवी-2 श्रेणी में परिवर्तन की स्वीकृति के लिये कम्पनी से यह कहते हुए अनुरोध किया (अक्टूबर 2009) कि विद्युत का उपयोग प्लान्ट में औद्योगिक एवं घरेलू उद्देश्यों एवं कालोनी में प्रकाश के लिये किया जायेगा। कम्पनी ने, तथापि, प्रदाय संहिता के उपवाक्य 4.40 के प्रावधान के अनुरूप 10 दिनों में उपभोक्ता को उच्च टैरिफ में परिवर्तन के लिये कोई कदम नहीं उठाया।

उपभोक्ता को एचवी-2 श्रेणी के उच्च टैरिफ में परिवर्तन को देर से फरवरी 2013 में स्वीकार किया।

इस प्रकार, उपभोक्ता को एचवी-2 श्रेणी में प्रवसन करने में तीन वर्ष एवं तीन माह के अत्यधिक विलम्ब के कारण कम्पनी ने नवम्बर 2009 से जनवरी 2013 के दौरान ₹ 1.38 करोड़ राजस्व की हानि वहन की।

उत्तर में लेखापरीक्षा को सूचित किया गया (सितम्बर 2016) कि उपभोक्ता के श्रेणी में परिवर्तन को सुनिश्चित करने के लिए मुख्य अभियन्ता के आदेश (फरवरी 2010) से उपभोक्ता को अवगत कराया गया था। यद्यपि, इस प्रकार के किसी सम्प्रेषण से सम्बन्धित कोई अभिलेख लेखापरीक्षा को उपलब्ध नहीं कराया गया। इस प्रकार, सम्प्रेषण की सत्यता लेखापरीक्षा द्वारा सत्यापित नहीं की जा सकी।

प्रकरण जून 2016 में शासन के संज्ञान में लाया गया, उत्तर प्रतीक्षित था (अक्टूबर 2016)।

3.3 संयोजन मुक्त करने में विलम्ब के कारण फिक्स्ड चार्ज नहीं वसूला गया

कम्पनी प्रदाय संहिता के प्रावधानों को लागू करके कार्य समाप्ति से सात दिनों में संयोजन मुक्त करने में विफल रही और उपभोक्ता से ₹ 1.05 करोड़ के फिक्स्ड चार्ज की वसूली से वंचित रही

प्रदाय संहिता का उपवाक्य 4.1 प्रावधान करता है कि अनुज्ञातिधारी पूर्ण आवेदन एवं भुगतान की प्राप्ति के पश्चात एक माह के अन्दर ऐसे परिसर में विद्युत की आपूर्ति करेगा, परन्तु जहाँ ऐसी आपूर्ति वितरण स्रोत परिपथ के विस्तार या नये उपकरणों को

⁷ जयप्रकाश एसोसिएट्स लिमिटेड।

स्थापित करना अपेक्षित हो, वहाँ वितरण अनुज्ञप्तिधारी ऐसे विस्तार के पश्चात तत्काल या ऐसी अवधि के भीतर जैसा कि प्रदाय संहिता के उपवाक्य 4.8 में विनिर्दिष्ट है, ऐसे परिसर में विद्युत की आपूर्ति करेगा। प्रदाय संहिता का उपवाक्य 4.8 प्रावधान करता है कि अनुज्ञप्तिधारी तत्परता से प्राक्कलित प्रभार के निक्षेप की तारीख से 300 दिनों के अन्दर, 132 केवी पर संयोजित किये जाने वाले भार के लिए कार्य को तत्परता से निष्पादित करेगा। अग्रेतर, प्रदाय संहिता का उपवाक्य 4.8(एच) में प्रावधान था कि अनुज्ञप्तिधारी वह तिथि (कार्य पूर्ण होने के सात दिनों के पश्चात) सूचित करेगा जब संयोजन ऊर्जित की जाएगी।

लेखापरीक्षा के संज्ञान में आया (अगस्त 2015) कि मुख्य परियोजना प्रबन्धक, रेलवे विद्युतीकरण, लखनऊ (उपभोक्ता) ने रेलवे ट्रैक्शन के लिए 132 केवी उपकेन्द्र मोहदीपुर, गोरखपुर से जून 2008 से प्रस्तावित उत्तर पूर्वी रेलवे ग्रिड उपकेन्द्र कर्षण के पोषण हेतु एचवी-3 श्रेणी के अन्तर्गत 5 एमवीए भार को मुक्त करने के लिये कम्पनी के विद्युत नगरीय वितरण खण्ड (ईयूडीडी)-I, गोरखपुर में आवेदन किया (नवम्बर 2007/जनवरी 2008)। कम्पनी ने उपभोक्ता के भार को स्वीकृत किया (दिसम्बर 2008)। चूँकि, भार की मुक्ति के लिये 132 केवी पारेषण लाइन और 132 केवी बे का निर्माण किया जाना था, उत्तर प्रदेश पावर ट्रान्समिशन कारपोरेशन लिमिटेड (यूपीपीटीसीएल) ने ₹ 1.39 करोड़ के कार्य का संभावित प्राक्कलन तैयार किया (दिसम्बर 2007) जिसे पुनरीक्षित करके ₹ 2.46 करोड़ किया गया (दिसम्बर 2011), जिसके सापेक्ष उपभोक्ता ने ₹ 1.39 करोड़ (जून 2008) एवं ₹ 1.07 करोड़ (दिसम्बर 2012) जमा किया। उपभोक्ता ने अति शीघ्र कार्य पूर्ण करने का अनुरोध किया। यूपीपीटीसीएल ने 6 अगस्त 2014 को कार्य पूर्ण किया परन्तु इसने कम्पनी को सूचित नहीं किया जिससे कि उपभोक्ता को तुरन्त संयोजन मुक्त किया जा सके।

लेखापरीक्षा ने आगे पाया कि कम्पनी ने संयोजन को शीघ्र मुक्त करना सुनिश्चित करने हेतु निर्माण कार्य की प्रगति के अनुसरण के लिये यूपीपीटीसीएल से समन्वय नहीं किया। कम्पनी ने कार्य की प्रगति के विषय में यूपीपीटीसीएल से पूछताछ किया (जुलाई 2015) जिसने बताया (21 जुलाई 2015) कि कार्य पहले ही 06 अगस्त 2014 को पूर्ण हो गया था। कम्पनी ने 24 जुलाई 2015 को तत्काल उपभोक्ता को संयोजन मुक्त कर दिया। इस प्रकार, यूपीपीटीसीएल एवं कम्पनी के मध्य समन्वय की कमी के कारण यह प्रदाय संहिता की अपेक्षा के अनुरूप कार्य पूर्ण होने के सात दिन के अन्दर संयोजन मुक्त करने में विफल रहा। संयोजन दस महीने के विलम्ब के साथ मुक्त किया गया जिसके कारण सितम्बर 2014 से जून 2015 की अवधि के लिये ₹ 1.05 करोड़⁸ के फिक्स्ड चार्ज की वसूली का अवसर खो दिया।

प्रबन्धन ने बताया (जून 2016) कि लाइन का निर्माण का कार्य 14 जुलाई 2015 तक पूर्ण नहीं हुआ था क्योंकि टावर संख्या चार का स्थानान्तरण प्रगति पर था। यूपीपीटीसीएल द्वारा कार्य समाप्ति के बाद एवं रेलवे प्राधिकारियों से अनुमति मिलने पर 27 जुलाई 2015 को लाइन में ऊर्जा प्रदान की गयी। उत्तर मान्य नहीं था क्योंकि कार्य अगस्त 2014 में पूर्ण हो गया था जैसा कि यूपीपीटीसीएल, गोरखपुर द्वारा सत्यापित किया गया; अतः संयोजन तत्काल मुक्त किया जाना चाहिए था।

प्रकरण मई 2016 में शासन के संज्ञान में लाया गया; उत्तर प्रतीक्षित था (अक्टूबर 2016)।

⁸ ₹ 280/केवीए/माह के डिमान्ड चार्ज x भार; 3750केवीए (5000 केवीए का 75 प्रतिशत) x 10 माह = ₹ 1.05 करोड़।

पूर्वांचल विद्युत वितरण निगम लिमिटेड एवं उत्तर प्रदेश पॉवर ट्रान्समिशन कार्पोरेशन लिमिटेड

3.4 ठेकेदारों को अनुचित पक्षपात

कम्पनियों ने कल्याण सेस अधिनियम/नियम के प्रावधानों का उल्लंघन करते हुए ठेकेदारों के बिलों से ₹ 5.12 करोड़ कटौती और जमा नहीं किया किया एवं उन्हें अनुचित लाभ पहुँचाया

भारत सरकार (जीओआई) ने भवन एवं अन्य सन्निर्माण कर्मकार कल्याण सेस अधिनियम, 1996 (सेस अधिनियम) बनाया तथा भवन एवं अन्य सन्निर्माण कर्मकार कल्याण सेस नियम, 1998 (सेस नियम) तैयार किया गया। उत्तर प्रदेश सरकार (जीओयूपी) ने उपर्युक्त सेस अधिनियम एवं नियमों को अधिसूचना दिनांक 4 फरवरी 2009 द्वारा राज्य में लागू किया। जीओयूपी ने उत्तर प्रदेश भवन एवं अन्य सन्निर्माण कर्मकार कल्याण बोर्ड (कल्याण बोर्ड) का भी गठन किया (नवम्बर 2009)।

कल्याण बोर्ड दुर्घटना की स्थिति में लाभार्थी को तत्काल सहायता; पेन्शन का भुगतान और भवन निर्माण के लिए लाभार्थी को ऋण एवं अग्रिम की स्वीकृति; लाभार्थियों के लिये समूह बीमा योजना के प्रीमियम का भुगतान; लाभार्थियों के बच्चों की शिक्षा के लिये वित्तीय सहायता; एवं लाभार्थी/आश्रित को बड़ी बीमारियों में इलाज हेतु चिकित्सा व्यय आदि का वहन कर सकता है।

सेस अधिनियम की धारा-3 प्रावधान करती है कि नियोक्ता द्वारा निर्माण पर व्यय लागत का एक प्रतिशत सेस आरोपित किया जायेगा और नियोक्ता से संग्रहीत किया जायेगा तथा इसे उद्देश्य हेतु गठित कल्याण बोर्ड में जमा किया जायेगा। अग्रेतर, जीओआई द्वारा तैयार सेस नियमों का नियम 4(3) प्रावधान करता है कि जहाँ सेस का आरोपण सरकार या सार्वजनिक क्षेत्र के उपक्रम (पीएसयू) के भवन एवं अन्य सन्निर्माण कार्य से संबंधित हैं, सरकार या वह पीएसयू अधिसूचित दरों अर्थात एक प्रतिशत, उस कार्य पर भुगतान किये गये बिलों से देय सेस की कटौती करेगी।

लेखापरीक्षा के संज्ञान में आया (अगस्त 2015/सितम्बर 2015) कि कम्पनियों ने 19 ठेकेदारों को ₹ 654.90 करोड़⁹ का भुगतान किया जिन्होंने 2013-14, 2014-15 एवं 2015-16 के दौरान उपकेन्द्रों एवं लाइनों का निर्माण कार्य सम्पादित किया था। कम्पनियों द्वारा उनके बिलों से ₹ 6.55 करोड़¹⁰ की कटौती करके उसे कल्याण बोर्ड में जमा किया जाना अपेक्षित था। कम्पनियों ने अभिलेखों पर कारण का उल्लेख किये बिना ठेकेदारों के बिलों से ₹ 6.30 करोड़ सेस की कटौती नहीं किया सिवाय एक कम्पनी¹¹ के जिसने केवल ₹ 25 लाख सेस की कटौती की।

लेखापरीक्षा ने आगे पाया कि कम्पनी¹¹ ने फरवरी 2010 से जुलाई 2015 के दौरान ₹ 41.09 करोड़ व्यय करके 220 केवी एवं 132 केवी उपकेन्द्रों एवं लाइनों का विभागीय स्तर पर निर्माण कार्य सम्पादित किया। विभागीय स्तर पर सम्पादित कार्य पर, कम्पनी¹¹ द्वारा ₹ 41 लाख का सेस कल्याण बोर्ड में जमा किया जाना अपेक्षित था परन्तु कम्पनी ने सेस की कोई धनराशि जमा नहीं की।

⁹ पूर्वांचल विद्युत वितरण निगम लिमिटेड (पीयूवीवीएनएल) द्वारा नौ ठेकेदारों को ₹ 478.61 करोड़ तथा उत्तर प्रदेश पॉवर ट्रान्समिशन कार्पोरेशन लिमिटेड (यूपीपीटीसीएल) द्वारा 10 ठेकेदारों को ₹ 176.29 करोड़।

¹⁰ पीयूवीवीएनएल द्वारा ₹ 4.79 करोड़ तथा यूपीपीटीसीएल द्वारा ₹ 1.76 करोड़।

¹¹ यूपीपीटीसीएल।

- 14 साईं माथ एस्टेट प्राइवेट लिमिटेड, हैदराबाद।
- 13 धर्मवीरानरएल द्वारा ₹ 4.11 करोड़ एवं यूपीपीटीसीएल द्वारा ₹ 1.01 करोड़।
- 12 धर्मवीरानरएल द्वारा ₹ 68 लाख एवं यूपीपीटीसीएल द्वारा ₹ 91 लाख।
₹ 41 लाख शामिल थी।
- ₹ 6.71 करोड़ में ₹ 6.30 करोड़ एवं विभागीय कार्यों पर यूपीपीटीसीएल द्वारा जमा किये जाने वाली राशि।

2015 के दौरान लक्षित बिलों के समाधान, बैंक गारंटी एवं प्रतिभूति की जल्दी से अर्पण छाड़ दिया। ₹ 26.83 करोड़ के अग्रिमों के विक्रम, इकाई मार्च 2011 से आरंभ की अवधि के अंत में अक्षय को प्राप्त करने और ठेकेदार ने जनवरी 2014 में कार्य को लेखापरीक्षा के आगे संज्ञान में आया कि कम्पनी के वित्तीय परामर्शदाता अत्यधिक गारंटी के कम धनराशि के कारण असुरक्षित (₹ 18.83 करोड़ की मात्रा तक) थी थी।

ठेकेदार को प्रदान किये गये अग्रिम न केवल अर्जुन्य धनराशि से अधिक थे बल्कि बैंक मापन किये बिना ठेकेदार के अग्रिम पर अग्रिम प्रदान कर दिये गये। इस प्रकार, अग्रिम: ₹ 20.33 करोड़ का कुल अग्रिम प्रदान किया। सम्पादित कार्यों का वास्तविक ₹ 26.83 करोड़ (मौलिकवैधान अग्रिम: ₹ 6.50 करोड़ और श्रम एवं सामग्री के विक्रम आरंभ 2010 से फरवरी 2012 के दौरान, ₹ आठ करोड़ मात्र की बैंक गारंटी के विक्रम अग्रिम प्रदान किया जाना था। तथापि, इकाई के परिचालन प्रबन्धक ने ठेकेदार को ठेकेदार की मात्रा ₹ 6.60 करोड़ (अनुबन्ध मूल्य का 10 प्रतिशत) का मौलिकवैधान लेखापरीक्षा के संज्ञान में आया (आरंभ 2015) कि अनुबन्ध के उपवाक्य 24 के अन्वय,

मौलिकवैधान अग्रिम पर ठेकेदार द्वारा 12 प्रतिशत वार्षिक ब्याज देय था।
मौलिकवैधान अग्रिम ठेकेदार के चालू बिलों से समाधानित किया जाना था। अर्थात्, छ: माह तक बंध होनी थी, के विक्रम मौलिकवैधान अग्रिम प्रदान किया जाना था। अधिकतम सीमा तक, समान धनराशि की बैंक गारंटी जो कि कार्य पूर्ण होने के पश्चात अनुबन्ध के उपवाक्य 24 के अन्वय, ठेकेदार को अनुबन्ध मूल्य के 10 प्रतिशत की

नामित किया गया (सितम्बर 2010)।
(7 जुलाई 2010)। कम्पनी की फूलाबाद इकाई (इकाई) को कार्य सम्पादित करने हेतु अम्बेडकर नगर में जिला जेल के निर्माण के लिये ठेकेदार से अनुबन्ध किया उत्तर प्रदेश राजकीय निर्माण निगम (कम्पनी) ने ₹ 65.97 करोड़ के अनुबन्ध मूल्य पर

कम्पनी द्वारा बिना वास्तविक माप लिये तदर्थ आधार पर अग्रिम प्रदान कर ठेकेदार को अर्जित लाभ पहुँचाया जिसके कारण ₹ 5.03 करोड़ के अग्रिम एवं ₹ 6.72 करोड़ के ब्याज की वसूली नहीं हो पायी।

3.5 ठेकेदार को अर्जित लाभ के कारण होने

उत्तर प्रदेश राजकीय निर्माण निगम लिमिटेड

2016)।

प्रकरण मई 2016 में शासन के संज्ञान में लाया गया; उत्तर प्रतीक्षित था (अक्टूबर 2016)।
करोड़¹³ सेस की वसूली लक्षित थी (अक्टूबर 2016)।
थे और सेस की कटौती शुरू कर दी गयी थी। तथ्य अभी भी यथावत है कि ₹ 5.12 गया। सेस अधिनियम के प्रावधानों को लागू करने के लिये आवश्यक निर्देश दिये गये कि ₹ 1.59 करोड़¹² सेस की कटौती कर ली गयी एवं कल्याण बोर्ड में जमा करा दिया कम्पनियों के प्रबन्धन ने लेखापरीक्षा प्रक्षण को स्वीकार किया और बताया (जून 2016) करोड़ का सेस जमा नहीं किया गया जो उस सीमा तक कल्याण बोर्ड को होने था।

इस प्रकार, कम्पनियों ने सेस अधिनियम/नियमों की अपेक्षा के अन्वय ₹ 6.30 करोड़ के सेस की कटौती नहीं की जो ठेकेदारों का अर्जित प्रक्षीणण था तथा ₹ 6.71

31 मार्च 2016 को समाप्त हुए वर्ष के लिये सांख्यिक क्षेत्र के उपकर्मों पर लेखापरीक्षा प्रतिवेदन

₹ 21.80 करोड़¹⁵ वसूल सकी। इसलिए, अभी तक (मार्च 2016) ₹ 5.03 करोड़ की अग्रिम वसूली नहीं हो पायी, इसके अतिरिक्त, अनुबन्ध की शर्तों के अनुसार ₹ 6.72 करोड़ का वसूली योग्य ब्याज भी नहीं वसूला जा सका।

इस प्रकार, अनुबन्ध के प्रावधानों के उल्लंघन में, इकाई द्वारा बिना वास्तविक माप लिये ठेकेदार को तदर्थ आधार पर अनुमन्य धनराशि से अधिक और वो भी कम बैंक गारन्टी के विरुद्ध अग्रिम प्रदान कर अनुचित लाभ पहुँचाया जिससे कम्पनी को ₹ 11.75 करोड़¹⁶ की हानि हुई।

प्रबन्धन ने बताया (सितम्बर 2016) कि 18 मई 2016 की जॉच रिपोर्ट के अनुसार अधिक अग्रिम प्रदान करने एवं उस पर ब्याज न आरोपित करने के लिये तत्कालीन परियोजना प्रबन्धक उत्तरदायी थे और परियोजना प्रबन्धक के विरुद्ध कार्यवाही प्रगति पर थी। अग्रेतर, ठेकेदार के विरुद्ध विधिक कार्यवाही के लिये विधिक परामर्श मांगी गयी थी। उत्तर मान्य नहीं था क्योंकि उत्तरदायी परियोजना प्रबन्धक जून 2015 में सेवानिवृत्त हो गये थे और जॉच, जो अगस्त 2013 में शुरू हुई थी, उनके सेवानिवृत्ति के बाद अन्तिमीकृत (मई 2016) हुई थी। अग्रेतर, कार्य छोड़ने के दो वर्ष से अधिक व्यतीत हो जाने के बाद भी कम्पनी द्वारा ठेकेदार के विरुद्ध कोई कार्यवाही नहीं शुरू की गयी।

प्रकरण जून 2016 में शासन के संज्ञान में लाया गया; उत्तर प्रतीक्षित था (अक्टूबर 2016)।

3.6 कार्य का वास्तविक मूल्य सुनिश्चित किये बिना ठेकेदार को भुगतान से हानि

कम्पनी ने ठेकेदार को किये गये कार्य के वास्तविक मूल्य से ज्यादा भुगतान के कारण ₹ 6.63 करोड़ की हानि वहन की

उत्तर प्रदेश सरकार (जीओयूपी) ने कांशीराम नगर में ₹ 58.88 करोड़ की लागत से जिला जेल के निर्माण के लिये प्रशासनिक एवं वित्तीय स्वीकृति प्रदान किया (फरवरी 2010)। कम्पनी को जिला जेल के निर्माण के लिये कार्यदायी एजेन्सी नामित किया गया। कम्पनी ने इस कार्य का क्रियान्वयन कासगंज इकाई को सौंपा। जिला जेल के निर्माण का कार्य कम्पनी द्वारा मार्च 2010 में आमंत्रित निविदा के विरुद्ध ₹ 58.88 करोड़ में साईनाथ इस्टेट प्राइवेट लिमिटेड, हैदराबाद (ठेकेदार) को प्रदान किया गया (जुलाई 2010)। ठेकेदार ने कार्य सितम्बर 2010 में प्रारम्भ किया।

अनुबन्ध के उपवाक्य 24 के अनुसार, ठेकेदार को परियोजना लागत के 10 प्रतिशत का ब्याज (12 प्रतिशत वार्षिक) अर्जित करने वाला मोबिलाइजेशन अग्रिम प्रदान किया जाना था। अग्रेतर, अनुबन्ध के उपवाक्य 17 के अनुसार, ठेकेदार को उसके द्वारा किये गये कार्य के लिए मासिक बिल (विस्तृत माप एवं मदवार बिल ऑफ क्वांटिटी) प्रस्तुत करना था। कम्पनी के फील्ड अभियंता (इकाई) द्वारा ठेकेदार को भुगतान अवमुक्त करने से पूर्व, ठेकेदार द्वारा सम्पादित कार्य का वास्तविक मूल्य ज्ञात करने के लिये कार्य का माप करना था।

लेखापरीक्षा के संज्ञान में आया (अक्टूबर 2015) कि कम्पनी के वित्तीय परामर्शदाता अधिक अग्रिम की अवमुक्ति रोकने में विफल रहे एवं इकाई ने ठेकेदार द्वारा वास्तव में किये गये कार्य की माप किये बिना और शून्य में किये गये भुगतान तथा ठेकेदार के पास असमायोजित धनराशि पर बिम्बार किये बिना ठेकेदार को भुगतान अवमुक्त किया। फलस्वरूप, ठेकेदार के चौथे बिल (जुलाई 2011) के अनुसार ₹ 32.22 करोड़ मूल्य के कुल कार्य के विरुद्ध ठेकेदार को अगस्त 2010 से जुलाई 2011 के दौरान ₹ 41.28

¹⁵ मार्च 2011 से अप्रैल 2014 के दौरान ठेकेदार के लम्बित बिलों से ₹ 13.11 करोड़ को समायोजित किया, ₹ आठ करोड़ (जुलाई/अगस्त 2014) की बैंक गारन्टी एवं ₹ 0.69 करोड़ (अगस्त 2015) की प्रतिभूति की जब्ती।

¹⁶ बिना वसूली के अग्रिम: ₹ 5.03 करोड़ और ब्याज: ₹ 6.72 करोड़।

करोड़ का भुगतान अवमुक्त किया गया। इस प्रकार, अनुबन्ध के उपवाक्य 17 के उल्लंघन में अननुमन्य भुगतान अवमुक्त करके ठेकेदार को ₹ 9.06 करोड़ का अनुचित पक्षपोषण किया गया।

लेखापरीक्षा के आगे संज्ञान में आया कि चौथे बिल के अनुसार मापे गये ₹ 32.22 करोड़ के कार्य का मूल्य गलत था क्योंकि इकाई द्वारा बाद में सितम्बर/अक्टूबर 2012 के दौरान मापे गये कार्य का वास्तविक मूल्य ₹ 19.72 करोड़ था। यह ठेकेदार को ₹ 12.50 करोड़ का अधिक भुगतान में परिणत हुआ।

इस प्रकार, अनुबन्ध के उपवाक्य 17 के प्रावधान को लागू करने में विफल रहने और किये गये कार्य की गलत माप के कारण ठेकेदार को ₹ 21.56 करोड़ (₹ 9.06 करोड़ एवं ₹ 12.50 करोड़) के कुल भुगतान से अनुचित लाभ पहुँचाया गया। ठेकेदार ने सितम्बर 2013 में कार्य को बीच में छोड़ दिया।

कम्पनी ने महाप्रबन्धक, अतिरिक्त परियोजना प्रबन्धक, इकाई प्रभारी, उप अभियन्ता और सहायक लेखाकार पद के नौ कर्मचारियों के विरुद्ध जाँच शुरू किया (मार्च 2013); तीन कर्मचारियों को आरोप-पत्र निर्गत किया और नौ कर्मचारियों में से तीन के विरुद्ध एफआईआर दर्ज कराया (सितम्बर 2014)। जाँच अभी तक (अगस्त 2016) तक पूरी नहीं हो पायी। कम्पनी ने लेखापरीक्षा के उद्घरण पर अधिक अवमुक्त धनराशि की वसूली के लिये ठेकेदार के विरुद्ध एफआईआर दर्ज कराया (मई 2016)।

कम्पनी ठेकेदार को ₹ 21.56 करोड़ के अधिक भुगतान के विरुद्ध मात्र ₹ 14.93 करोड़¹⁷ वसूल कर सकी (अगस्त 2016 तक)। इस प्रकार, ठेकेदार को अमान्य/अधिक भुगतान अवमुक्त करने के कारण, कम्पनी ने ₹ 6.63 करोड़ (₹ 21.56 करोड़ घटाया ₹ 14.93 करोड़) की हानि वहन की।

प्रबन्धन ने लेखापरीक्षा प्रेक्षण को स्वीकार किया और बताया (सितम्बर 2016) कि अवशेष धनराशि की वसूली के लिये कार्यवाही प्रगति पर थी।

प्रकरण जुलाई 2016 में शासन के संज्ञान में लाया गया; उत्तर प्रतीक्षित था (अक्टूबर 2016)।

3.7 आयकर का परिहार्य भुगतान

कम्पनी ने कार्यों पर किये गये व्यय पर 6.875 प्रतिशत के बजाय 11.50 प्रतिशत की दर से सेन्टेज का लेखांकन किया। परिणामस्वरूप, इसने अननुमन्य सेन्टेज आय पर ₹ 5.39 करोड़ के आयकर का भुगतान किया

कम्पनी उत्तर प्रदेश सरकार (जीओयूपी) के विभिन्न विभागों के कार्यों को निक्षेप आधार पर अर्थात् वास्तविक लागत एवं सेन्टेज पर क्रियान्वित करती है। यह निर्माण कार्यों के सम्पादन के लिये पीस रेट वर्कर्स (पीआरडब्ल्यूएस) को लगाती है।

जीओयूपी का आदेश (फरवरी 1997) उ0प्र0 लोक निर्माण विभाग (यूपीपीडब्ल्यूडी) के दर-सूची (एसओआर) के आधार पर आकलित लागत से पाँच प्रतिशत घटाने पर प्राप्त कार्य की लागत पर 12.50 प्रतिशत की दर से सेन्टेज की गणना का प्रावधान करता है। तदनुसार, सेन्टेज सहित कुल लागत यूपीपीडब्ल्यूडी के एसओआर के अनुसार आकलित लागत के 106.875¹⁸ प्रतिशत होती है। इस प्रकार, अनुमन्य सेन्टेज यूपीपीडब्ल्यूडी के एसओआर के आधार पर (बिना पाँच प्रतिशत घटाये) आकलित लागत का 6.875 प्रतिशत होता है।

¹⁷ सितम्बर 2015 तक ₹ 10.93 करोड़ वसूला गया + न्यायालय के आदेश पर ₹ 4 करोड़ वसूला गया।

¹⁸ कार्य की लागत = 100 घटाव पाँच प्रतिशत = 95। 12.5 प्रतिशत की दर से 95 पर सेन्टेज = 11.875। इस प्रकार, कार्य की कुल लागत = 106.875 (95 + 11.875)।

कम्पनी को दो केन्द्र पोषित योजनाओं¹⁹ के अन्तर्गत मेरठ में आवासीय गृहों का निर्माण कार्य सौंपा गया था। इन योजनाओं के कार्यों की कुल लागत का आगणन 6.875 प्रतिशत, जैसा कि राज्य शहरी विकास प्राधिकरण (सूडा) द्वारा सूचित किया गया था, के बजाय 12.50 प्रतिशत की दर से सेन्टेज को मान कर तैयार किया गया।

लेखापरीक्षा के संज्ञान में आया (अक्टूबर 2015) कि कम्पनी की सूडा इकाई-1, मेरठ ने कार्यों पर किये गये व्यय पर 6.875 प्रतिशत के बजाय 11.50 प्रतिशत की दर से सेन्टेज का लेखांकन किया था। इसके परिणामस्वरूप, 2008-09 से 2014-15 की अवधि में ₹ 17.44 करोड़ की अननुमन्य सेन्टेज आय की धनराशि का लेखांकन हो गया जिसपर कम्पनी ने 30.9 प्रतिशत (3 प्रतिशत सेस सहित) की दर से आगणित ₹ 5.39 करोड़ के आयकर का भुगतान किया।

प्रबन्धन ने बताया (सितम्बर 2016) कि वर्ष 2008-09 से 2011-12 तक से सम्बन्धित अधिक प्रभारित सेन्टेज आय को 2012-13 के लेखे में रिवर्स कर दिया गया था एवं 2012-13 से 2015-16 के लेखाओं में 6.875 प्रतिशत की दर से सही सेन्टेज प्रभारित किया गया। अग्रेतर, 2011-12 एवं 2012-13 के आयकर निर्धारण के लिये विवरणी दाखिल की गयी थी और आयकर विभाग द्वारा निर्धारण के अन्तिमीकरण के बाद अधिक जमा आयकर को वापस/समायोजित किया जायेगा।

उत्तर स्वीकार्य नहीं था क्योंकि कम्पनी ने वर्ष 2008-09 से 2014-15 के लिये प्रोद्भूत सेन्टेज आय पर पहले ही आयकर का भुगतान कर दिया था और अधिक भुगतान किये गये आयकर की वापसी/समायोजन के लिये पुनरीक्षित आयकर विवरणी आयकर अधिनियम, 1961 की धारा 139 के प्रावधान के अनुसार सम्बन्धित निर्धारण वर्ष की समाप्ति से एक वर्ष के अन्दर या निर्धारण के पूर्ण होने से पहले, जो पहले हो, तक ही दाखिल की जा सकती थी जो कम्पनी द्वारा अभी तक (अक्टूबर 2016) नहीं किया गया था। अतः, आयकर विभाग से कोई वापसी प्राप्त होने की सम्भावना नहीं थी। अग्रेतर, सेन्टेज आय का रिवर्सल केवल कम्पनी के लेखों का सुधार है जिससे आयकर के भुगतान की स्थिति पर कोई प्रभाव नहीं पड़ा। तथापि, वर्ष 2011-12 एवं 2012-13 के लिये कम्पनी के निर्धारण आदेश को आयकर विभाग द्वारा क्रमशः 23 फरवरी 2015 एवं 30 जनवरी 2015 को अन्तिमीकृत कर दिया गया था।

प्रकरण जून 2016 में शासन के संज्ञान में लाया गया, उत्तर प्रतीक्षित था (अक्टूबर 2016)।

3.8 गुणवत्ता नियंत्रण परीक्षणों पर आमाम्य व्यय के कारण हानि

कम्पनी ने डीपीआर में प्रावधान न होने पर भी गुणवत्ता नियंत्रण परीक्षणों पर व्यय करके ₹ 1.37 करोड़ की हानि वहन किया

कम्पनी विभिन्न सरकारी विभागों के कार्यों को निक्षेप आधार अर्थात् वास्तविक लागत एवं सेन्टेज पर क्रियान्वित करती है। कार्यों की लागत पर उपलब्ध 12.5 प्रतिशत की दर पर सेन्टेज में गुणवत्ता नियंत्रण परीक्षणों पर किया गया व्यय शामिल नहीं है। अतः, तृतीय पक्ष द्वारा किये गये गुणवत्ता परीक्षणों पर किया जाने वाले व्यय को सम्बन्धित कार्य के विस्तृत परियोजना प्रतिवेदन (डीपीआर) में शामिल किया जाना चाहिए था ताकि गुणवत्ता नियंत्रण परीक्षण की लागत ग्राहक से वसूला जा सके।

कम्पनी की आगरा और मेरठ की सूडा इकाइयों को दो केन्द्र प्रायोजित योजनाओं²⁰ के अन्तर्गत विभिन्न क्षेत्रों में आवासीय भवनों के निर्माण का निक्षेप कार्य राज्य शहरी विकास प्राधिकरण (सूडा) द्वारा आवंटित किया गया था। इन इकाइयों द्वारा प्रत्येक क्षेत्र

¹⁹ बेसिक सर्विसेज फॉर अर्बन पूअर (बीएसयूपी) स्कीम एवं इन्टीग्रेटेड हाउसिंग एण्ड स्लम डेवलपमेन्ट प्रोग्राम (आईएचएसडीपी)।

²⁰ बेसिक सर्विसेज फॉर अर्बन पूअर (बीएसयूपी) स्कीम एवं इन्टीग्रेटेड हाउसिंग एण्ड स्लम डेवलपमेन्ट प्रोग्राम (आईएचएसडीपी)।

के लिये डीपीआर तैयार किया गया (फरवरी 2009) जिसमें गुणवत्ता नियंत्रण उद्देश्यों पर किये जाने वाले प्रयोगशाला एवं परीक्षण व्यय को शामिल नहीं किया गया था। डीपीआर को सूडा द्वारा अनुमोदित किया गया और कार्य फरवरी 2009 से प्रारम्भ किये गये।

कम्पनी के प्रबन्ध निदेशक ने भी दोहराया (जनवरी 2011) कि कम्पनी द्वारा किये गये कार्यों में गुणवत्ता बनाये रखने के लिए प्रत्येक स्थल पर अपनी गुणवत्ता नियंत्रण प्रकोष्ठ की स्थापना के अलावा भारतीय प्रौद्योगिकी संस्थानों (आईआईटी) या देश की ख्यातिलब्ध फर्मों से तृतीय पक्ष गुणवत्ता नियंत्रण परीक्षण करवाना अनिवार्य था।

उक्त दोनो इकाइयों के परियोजना प्रबन्धकों ने गुणवत्ता नियंत्रण परीक्षणों के लिये विभिन्न प्राइवेट एवं गैर सरकारी अधिकरणों को लगाया और 2009-10 से 2014-15 के दौरान प्रयोगशाला एवं परीक्षण मद पर ₹ 1.37 करोड़²¹ व्यय किया।

लेखापरीक्षा के संज्ञान में आया (अक्टूबर 2015) कि सूडा ने प्रयोगशाला एवं परीक्षण व्यय के दावे को इस आधार पर अस्वीकार कर दिया (मार्च 2015) कि प्रयोगशाला और परीक्षण मद पर व्यय किये जाने का प्रावधान डीपीआर में नहीं था। इस प्रकार, डीपीआर में प्रावधान न होने के कारण, कम्पनी प्रयोगशाला एवं परीक्षण मद पर किये गये व्यय की प्रतिपूर्ति नहीं पा सकी और इसलिए ₹ 1.37 करोड़ की हानि वहन की।

प्रबन्धन ने तथ्यों को स्वीकार करते हुए बताया (सितम्बर 2016) कि डीपीआर में तृतीय पक्ष से गुणवत्ता नियंत्रण परीक्षण तंत्र से सम्बन्धित प्रावधान बनाया गया था। अतः, तृतीय पक्ष गुणवत्ता नियंत्रण पर किये गये व्यय के भुगतान के लिये अगस्त 2016 में सूडा को पत्र भेजा गया था। उत्तर तथ्यों के आधार पर गलत था जैसाकि सूडा ने तृतीय पक्ष गुणवत्ता नियंत्रण व्ययों को अस्वीकार कर दिया था क्योंकि डीपीआर में ऐसा प्रावधान शामिल नहीं था।

प्रकरण जून 2016 में शासन के संज्ञान में लाया गया; उत्तर प्रतीक्षित था (अक्टूबर 2016)।

दक्षिणांचल विद्युत वितरण निगम लिमिटेड

3.9 नियामक अधिभार के अधिरोपण न करने से हानि

एलएमवी-8 उपभोक्ताओं पर नियामक अधिभार के गैर-अधिरोपण/अल्प-अधिरोपण के कारण कम्पनी ने ₹ 52.53 लाख के राजस्व की हानि वहन की

उत्तर प्रदेश पावर कार्पोरेशन लिमिटेड (यूपीपीसीएल) ने उत्तर प्रदेश विद्युत नियामक आयोग (यूपीईआरसी) द्वारा समय-समय पर निर्गत आदेशों के अनुपालन में उपभोक्ताओं से नियामक अधिभार और अतिरिक्त नियामक अधिभार की वसूली हेतु अधिसूचना निर्गत किया। अधिसूचनाओं (जून 2013 एवं जून 2014) के अनुसार, 10 जून 2013 से 31 मार्च 2014 तथा 6 जून 2014 एवं आगे की अवधि के लिये नियामक अधिभार क्रमशः प्रभार की दर के 3.71 प्रतिशत एवं 2.84 प्रतिशत की दर से भारित किया जाना था। 12 अक्टूबर 2014 से 2.38 प्रतिशत की दर से अधिरोपित अतिरिक्त नियामक अधिभार को अधिसूचित किया गया (अक्टूबर 2014) जिसे 28 जून 2015 से 4.28 प्रतिशत की दर से पुनरीक्षित किया गया (जून 2015)।

लेखापरीक्षा के संज्ञान में आया (सितम्बर 2015) कि दक्षिणांचल विद्युत वितरण निगम लिमिटेड (कम्पनी) के विद्युत वितरण खण्ड (ईडीडी)-I, ईडीडी-II और ईडीडी-III; अलीगढ़ ने चार राज्य नलकूप उपभोक्ताओं (एलएमवी-8) पर ₹ 52.53 लाख के नियामक अधिभार/अतिरिक्त नियामक अधिभार का गैर-अधिरोपण/अल्प-अधिरोपण किया जिसका विवरण तालिका 3.1 में दिया है।

²¹ यूपीआरएनएन सूडा इकाई, आगरा: ₹ 37.87 लाख तथा यूपीआरएनएन सूडा इकाई, मेरठ: ₹ 98.91 लाख।

तालिका 3.1

नियामक अधिभार के अधिरोपण/अल्प अधिरोपण का विवरण

(₹ लाख में)

खण्ड	उपभोक्ता (श्रेणी)	अवधि	देय नियामक अधिभार	भारित नियामक अधिभार	अल्प अधिरोपण
ईडीडी-I अलीगढ़	अधिशासी अभियन्ता, नलकूप खण्ड-I, अलीगढ़	जुलाई 2013 से मार्च 2015	28.37	—	28.37
ईडीडी-II अलीगढ़	अधिशासी अभियन्ता, नलकूप खण्ड-II, अलीगढ़	नवम्बर 2014 से मार्च 2015	20.05	10.91	9.14
ईडीडी-III अलीगढ़	अधिशासी अभियन्ता, नलकूप खण्ड-I एवं II, अलीगढ़	अगस्त 2013 से मार्च 2015	21.05	6.03	15.02
योग			69.47	16.94	52.53

स्रोत: खण्डों द्वारा दी गयी सूचना

इस प्रकार, यूपीईआरसी/यूपीपीसीएल के आदेश के बावजूद, ईडीडी-I, अलीगढ़ ने जुलाई 2013 से मार्च 2015 की अवधि में ₹ 28.37 लाख का नियामक अधिभार उपभोक्ताओं पर भारित नहीं किया और ईडीडी-II एवं ईडीडी-III, अलीगढ़ ने अगस्त 2013 से मार्च 2015 की अवधि में ₹ 24.16 लाख का नियामक अधिभार उपभोक्ताओं पर बिना कोई कारण अभिलिखित किये अल्पभारित किया। इसके बाद, ईडीडी द्वारा यूपीपीसीएल द्वारा अधिसूचित नियामक अधिभार के बीजक निर्गत किये।

परिणामस्वरूप, कम्पनी ने जुलाई 2013 से मार्च 2015 के दौरान उपभोक्ताओं के बिलों पर नियामक अधिभार के गैर-अधिरोपण/अल्प-अधिरोपण के कारण ₹ 52.53 लाख के राजस्व की हानि वहन किया।

प्रबन्धन ने तथ्य को स्वीकार किया और बताया (सितम्बर 2016) कि बीजक निर्गत किये गये परन्तु उपभोक्ता से कोई भुगतान प्राप्त नहीं हुआ।

प्रकरण मई 2016 में शासन के संज्ञान में लाया गया; उत्तर प्रतीक्षित था (अक्टूबर 2016)।

उत्तर प्रदेश जल निगम

3.10 निष्फल व्यय

निगम द्वारा प्रतिबन्धित स्मारक क्षेत्र से सटे क्षेत्र में गैर कानूनी निर्माण कार्य पर ₹ 66.90 लाख व्यय किया गया जिसे बाद में परित्याग करना पड़ा

निगम के निर्माण खण्ड, केन्द्र एवं राज्य सरकार की विभिन्न योजनाओं के अन्तर्गत राज्य के शहरी एवं ग्रामीण क्षेत्रों में जलापूर्ति तंत्र के निर्माण में संलग्न है।

प्रबन्धन ने बताया (सितम्बर 2016) कि वर्तमान में, एएसआई से अर्जमति प्राप्त करने के लिए प्रयास किया जा रहा है एवं अर्जमति के पत्रों का प्रयास किया गया व्यय निष्कल नहीं है। यद्यपि, आवश्यक अर्जमति प्राप्त करने के लिए प्रयास किए जाने सम्बन्धी उत्तर के समर्थन में प्रबन्धन द्वारा कोई आभिलेखीय साक्ष्य उपलब्ध नहीं कराया गया। तब यह बताया गया कि एएसआई द्वारा अनापत्ति प्रमाणपत्र प्रदान करने से मना करने

प्रबन्धन ने बताया (सितम्बर 2016) कि वर्तमान में, एएसआई से अर्जमति प्राप्त करने के लिए प्रयास किया गया व्यय निष्कल नहीं है। यद्यपि, आवश्यक अर्जमति प्राप्त करने के लिए प्रयास किए जाने सम्बन्धी उत्तर के समर्थन में प्रबन्धन द्वारा कोई आभिलेखीय साक्ष्य उपलब्ध नहीं कराया गया। तब यह बताया गया कि एएसआई द्वारा अनापत्ति प्रमाणपत्र प्रदान करने से मना करने



नलकूप का फोटोग्राफ नीचे दिया गया है।
 अर्जमति (अक्टूबर 2016) उसी तरह पत्राचार हुआ। स्मारक का फोटोग्राफ और परिचय पत्रों का प्रयास किया गया। इससे बाद, निर्माण की खर्च किया गया और निर्माण कार्य शुरू किया और सितम्बर 2011 तक ₹ 66.90 लाख का व्यय किया।
 • एएसआई द्वारा नोटिस निर्गत होने एवं अर्जमति न मिलने के बावजूद, खर्च न

स्मारक क्षेत्र में निर्माण की अर्जमति देना अस्वीकार कर दिया (जनवरी 2009)।
 बाद खर्च न अर्जमति के लिए आवेदन किया (जून/अगस्त 2007) परन्तु एएसआई ने खर्च न मात्र 2007 तक ₹ 22.34 लाख का व्यय किया था। कारण बताओ नोटिस के में अवैध निर्माण को निरास के लिए कारण बताओ नोटिस निर्गत किया (मार्च 2007)। किया और निर्माण कार्य प्रारम्भ किया (सितम्बर 2006)। अतः एएसआई ने स्मारक क्षेत्र मीटर के अन्दर आता था परन्तु खर्च न एएसआई की अर्जमति के लिए आवेदन नहीं संज्ञान में आया कि निर्माण स्थल तन्दवा, महान ग्राम में स्थित एक स्मारक के 300 पुरातत्व सर्वेक्षण (एएसआई) की अर्जमति पर ही किया जा सकता था। लेखापरीक्षा के अनुसार किस्ती स्मारक के 300 मीटर के अन्दर खूदाई एवं निर्माण कार्य केवल भारतीय के अन्तर्गत निर्गत भारत सरकार (जीआरआई) के जर्नाई 1992 के गजट अधिसूचना के प्रतीन स्मारक एवं पुरातत्वीय स्थल तथा अवशेष अधिनियम, 1958 की धारा 19(1)

खर्च के प्रबन्धन के स्तर पर दो स्तरीय रीटि शी जिसकी चर्चा नीचे की गयी है।
 ₹ 66.90 लाख व्यय किया गया था। मामले की अग्रतर जाँच करने पर पाया गया कि एक नलकूप और ओवरहेड टैंक तन्दवा, महान ग्राम में परिवर्त्यक्त पत्राचार जिस पर गया कि ग्रामीणों को सुरक्षित एवं पर्याप्त उपलब्ध कराने के लिए बनाया गया निर्माण खर्च, श्रावस्ती (खर्च) की लेखापरीक्षा (जून 2015) के दौरान पाया

(जनवरी 2009) के बाद भी खण्ड द्वारा दिसम्बर 2011 तक कार्य पर व्यय किया जाता रहा जो ₹ 66.90 लाख का व्यय निष्फल रहने में परिणत हुआ। प्रकरण मई 2016 में शासन के संज्ञान में लाया गया; उत्तर प्रतीक्षित था (अक्टूबर 2016)।

3.11 अतिरिक्त मिट्टी के निस्तारण पर परिहार्य व्यय

निगम स्थल पर मिट्टी की बिक्री की व्यवस्था करने में असफल रहा एवं मिट्टी के निस्तारण पर ₹ 2.93 करोड़ का परिहार्य व्यय किया। इसने मिट्टी की बिक्री से ₹ 75.23 लाख की सीमा तक राजस्व प्राप्त करने का अवसर भी खो दिया

उत्तर प्रदेश जल निगम (निगम) राज्य में सीवेज के निस्तारण के लिये योजनायें तैयार करता है। योजना के क्रियान्वयन तथा सीवेज/निकास तंत्र के विकास में, नाली बनाने के लिये मिट्टी खोदी जाती है। नाली के निर्माण और पुनर्भराव के पूर्ण होने के बाद, भारी मात्रा में मिट्टी निस्तारण हेतु अधिशेष रहती है।

खान एवं खनिज (विकास एवं विनियमन) अधिनियम, 1957 के अनुसार, साधारण मिट्टी (भराव या समतलीकरण उद्देश्य हेतु प्रयुक्त) एक लघु खनिज है। इस प्रकार पुनर्भराव के बाद अवशेष मिट्टी एक लघु खनिज है और देय रायल्टी जमा करने के बाद स्थल पर बेची जा सकती है। स्थल पर मिट्टी की बिक्री दो स्तरीय उद्देश्य पूर्ण करती है क्योंकि यह निस्तारण लागत की आवश्यकता समाप्त करती है और राजस्व भी अर्जित कर सकती है। यदि देय रायल्टी को जमा करके मुफ्त में भी दे दी जाय तो यह कुल कार्य के प्राक्कलन से निस्तारण की लागत को समाप्त कर देगी।

निगम को जवाहर लाल नेहरू राष्ट्रीय शहरी नवीनीकरण मिशन (जेएनएनयूआरएम) के अन्तर्गत भारत सरकार (जीओआई) द्वारा सीवेज तंत्र के निष्पादन का कार्य सौंपा गया था। निगम ने मथुरा कस्बे हेतु चक्रवाती पानी के निकास की परियोजना के अन्तर्गत, नयी/रिमोडेल्ड नालों का निर्माण (भाग-I), मौजूदा नालों की मरम्मत (भाग-II), राइजिंग मेन का बिछौनी (भाग-III) एवं पम्पिंग स्टेशनों के सिविल और विद्युत एवं यांत्रिक निर्माण कार्य (भाग-IV) के लिये ₹ 93.87 करोड़ की कुल लागत पर ठेकेदार से एक अनुबन्ध निष्पादित किया।

अनुबन्ध के सामान्य विशिष्टि में प्रावधान था कि ठेकेदार अतिरिक्त/अधिशेष मिट्टी का अभियन्ता द्वारा निर्दिष्ट स्थल पर निस्तारण करेगा। ठेकेदार द्वारा कन्दूर प्लान तैयार करके या यांत्रिक शीति से निस्तारित मिट्टी के आयतन के आधार पर मापन करके अभिलिखित किया जायेगा।

अनुबन्ध के सभी भागों (खुदाई से सम्बन्धित न होने से भाग-IV को छोड़कर) के अन्तर्गत खुदाई और अधिशेष मिट्टी/सिल्ट/बालू आदि के निस्तारण के लिये आकलित कार्य एवं वास्तविक कार्य का विवरण तालिका 3.2 में दिया गया है।

तालिका 3.2

खुदाई और अधिशेष मिट्टी/सिल्ट/बालू के निस्तारण के लिये आकलित कार्य एवं वास्तविक कार्य का विवरण

विवरण	भाग-I खुदाई और अधिशेष मिट्टी का निस्तारण	भाग-II नालियों की सिल्ट हटाना और सिल्ट का निस्तारण	भाग-III खुदाई और दोमट, मिट्टी एवं बालू का निस्तारण	कुल मात्रा (मात्रा घ0मी0 में)
खोदी गयी मिट्टी/सिल्ट	202056	17314	2384	221754

विवरण	भाग-I खुदाई और अधिशेष मिट्टी का निस्तारण	भाग-II नालियों की सिल्ट हटाना और सिल्ट का निस्तारण	भाग-III खुदाई और दोमट, मिट्टी एवं बालू का निस्तारण	कुल मात्रा
की आकलित मात्रा				
खोदी गयी मिट्टी/सिल्ट की वास्तविक मात्रा	205867	17314	2384	225565
अधिशेष मिट्टी/सिल्ट के निस्तारण की आकलित मात्रा	103048	10424	2384	115856
निस्तारित मिट्टी/सिल्ट की वास्तविक मात्रा	183491	10424	2384	196299

स्रोत : अनुबन्ध की बिल आफ क्वान्टिटी और अन्तिम भुगतान का बीजक

चूँकि अनुबन्ध के भाग-II एवं भाग-III में सिल्ट, दुमट्टी, मिट्टी और बालू का निस्तारण शामिल था अतः ये बिक्रीयोग्य नहीं थे। अनुबन्ध के भाग-I में अधिशेष मिट्टी का निस्तारण शामिल था। अधिशेष मिट्टी बिक्रीयोग्य मद था और अतएव इसे बेचा जा सकता था।

निगम की ड्रेनेज एवं सीवरेज इकाई, मथुरा (खण्ड) कार्य के लिये कार्यदायी एजेंसी थी। ठेकेदार द्वारा खण्ड को प्रस्तुत अन्तिम बीजक के अनुसार, सितम्बर 2009 से मार्च 2014 के दौरान अनुबन्ध के भाग-I के कार्य में 2,05,867 घ0मी0 मिट्टी खोदी गयी और 1,83,491 घ0मी0 मिट्टी का निस्तारण हुआ और मिट्टी के निस्तारण के लिये ₹ 159.48 प्रति घ0मी0 की दर से ₹ 2.93 करोड़ की धनराशि का निस्तारण व्यय के रूप में भुगतान किया गया (जून 2014 तक)। 22,376 घ0मी0²³ अधिशेष मिट्टी के अन्तर की मात्रा का विवरण अभिलेखों पर नहीं पाया गया।

लेखापरीक्षा के संज्ञान में आया (दिसम्बर 2015) कि यद्यपि खण्ड प्रारम्भ से ही इस तथ्य से अवगत था कि कार्य के क्रियान्वयन के दौरान अधिशेष मिट्टी के निस्तारण की आवश्यकता होगी और जिलाधिकारी की सर्किल दर उस दर को तय करती है जिस पर मिट्टी को एक बिक्रीयोग्य वस्तु के रूप में खरीदा और बेचा जायेगा; यह तदनुसार अधिशेष मिट्टी के बिक्री की व्यवस्था करने में विफल रहा।

लेखापरीक्षा के आगे संज्ञान में आया कि खण्ड ने अभियंता द्वारा ठेकेदार को निर्गत निर्देशों, यदि कोई हो, के अभिलेखों का रखरखाव नहीं किया। प्रभारी अभियन्ता ने निस्तारण की रीति, दूरी और उस स्थान को, माप पुस्तिका (एमबी) में अभिलिखित नहीं किया जहाँ मिट्टी को ठेकेदार द्वारा वास्तव में निस्तारित किया गया या फेंका गया। अतः, खण्ड निस्तारण की रीति और निस्तारित मिट्टी की स्थलवार मात्रा से अनभिज्ञ था।

इस प्रकार, खण्ड, स्थल पर मिट्टी की बिक्री की व्यवस्था करने में विफल रहा और मिट्टी को मुफ्त में निस्तारित करने का भी प्रयास नहीं किया जो निस्तारण लागत की आवश्यकता को समाप्त कर देता। प्रबन्धन ने मिट्टी के निस्तारण पर ₹ 2.93 करोड़ का परिहार्य व्यय किया और इसने अधिशेष मिट्टी की बिक्री से ₹ 75.23 लाख (मथुरा

²³ 2,05,867 घ0मी0 खोदी गयी मिट्टी घटाव 1,83,491 घ0मी0 निस्तारित मिट्टी।

के जिलाधिकारी के सर्किल दर में प्रावधान किये गये ₹ 41 प्रति घ0मी0 की दर से मिट्टी की बिक्री पर ₹ 9 प्रति घ0मी0 की दर से रायल्टी को घटाकर गणना की गयी) की सीमा तक राजस्व अर्जित करने का अवसर खो दिया।

प्रबन्धन ने बताया (सितम्बर 2016) कि नालियों के निर्माण के दौरान खोदी गयी मिट्टी सिल्ट तथा कीचड़ में मिश्रित थी जिसमें मिट्टी की मात्रा बहुत कम थी। उत्तर स्वीकार्य नहीं था क्योंकि लेखापरीक्षा ने केवल कार्य के भाग-I पर विचार किया जो खुदाई और उस अधिशेष मिट्टी के निस्तारण से सम्बन्धित था जो किसी सिल्ट और कीचड़ से सम्बन्धित नहीं थी।


प्रकरण जून 2016 में शासन के संज्ञान में लाया गया, उत्तर प्रतीक्षित था (अक्टूबर 2016)।

लखनऊ
दिनांक 06 फरवरी 2017


(विनीता मिश्रा)
महालेखाकार
(आर्थिक एवं राजस्व क्षेत्र लेखापरीक्षा)
उत्तर प्रदेश

प्रतिहस्ताक्षरित

नई दिल्ली
दिनांक 10 फरवरी 2017


(शशि कान्त शर्मा)
भारत के नियंत्रक-महालेखापरीक्षक



परिशिष्टियाँ



परिशिष्ट 1.1
(प्रस्तर 1.1 एवं 1.15 में सन्दर्भित)

अद्यतन अन्तिमीकृत किये गये वित्तीय विवरणों/लेखों के अनुसार सरकारी कम्पनियों और सांविधिक निगमों की वित्तीय स्थिति तथा कार्यचालन परिणाम की सारांकित स्थिति को दर्शाती हुई विवरणी

(स्तम्भ (5) से (12) के आँकड़े ₹ करोड़ में हैं)

क्रम सं०	क्षेत्र/कम्पनी का नाम	लेखों की अवधि	वर्ष जिसमें लेखों को अन्तिम रूप दिया गया	प्रदत्त पूँजी	वर्ष की समाप्ति पर बकाया ऋण	संचित लाभ(+)/हानि(-)	टर्नओवर	शुद्ध लाभ (+)/हानि (-)	लेखापरीक्षा टिप्पणियों का शुद्ध प्रभाव	नियोजित पूँजी@	नियोजित पूँजी पर प्रतिलाभ	नियोजित पूँजी पर प्रतिलाभ का प्रतिशत	मानवशक्ति
(1)	(2)	(3)	(4)	(5)	(6)	(7)	(8)	(9)	(10)	(11)	(12)	(13)	(14)
अ. कार्यरत सरकारी कम्पनियों													
कृषि एवं सम्बद्ध													
1	उत्तर प्रदेश (मध्य) गन्ना बीज एवं विकास निगम लिमिटेड	2015-16	2016-17	0.25	2.48	-0.82	0.17	0.03	कोई प्रभाव नहीं	1.91	0.03	1.57	9
2	उत्तर प्रदेश (पश्चिम) गन्ना बीज एवं विकास निगम लिमिटेड	2013-14	2014-15	0.64	0.00	0.00	0.00	-0.12	-	1.32	-0.12	-9.09	7
3	उत्तर प्रदेश बीज विकास निगम लिमिटेड	2012-13	2015-16	6.92	0.00	113.37	272.59	3.51	(डीपी) 0.86	120.29	6.36	5.29	357
4	उत्तर प्रदेश भूमि सुधार निगम	2010-11	2015-16	1.50	0.00	26.02	0.14	0.07	प्रक्रियाधीन	27.52	0.07	0.25	863
5	उत्तर प्रदेश मत्स्य विकास निगम लिमिटेड	2008-09	2013-14	1.07	0.00	0.55	2.76	0.63	प्रक्रियाधीन	6.25	0.63	10.08	-
6	यू. पी. प्रोजेक्ट्स कारपोरेशन लिमिटेड	2013-14	2015-16	6.40	0.00	51.44	504.43	1.15	(डीपी) 31.59	57.84	1.2	2.07	555
7	उत्तर प्रदेश स्टेट एगो इण्डस्ट्रियल कारपोरेशन लिमिटेड	2009-10	2014-15	40.00	5.00	-26.35	951.95	20.74	(डीपी) 3.95	40.01	25.77	64.41	648
क्षेत्रवार योग				56.78	7.48	164.21	1732.04	26.01	0.00	255.14	33.94	13.30	2439
वित्त													
8	दि प्रदेशीय इण्डस्ट्रियल एण्ड इन्वेस्टमेण्ट कारपोरेशन आफ यू. पी. लिमिटेड	2013-14	2015-16	135.58	0.00	-317.25	2.16	7.57	(डीपी) 1.87	-64.24	12.05	-18.76	186
9	उत्तर प्रदेश अल्पसंख्यक वित्त एवं विकास निगम लिमिटेड	1997-98	2015-16	21.53	7.53	-0.59	2.15	-0.21	प्रक्रियाधीन	20.94	-0.21	-1.00	85
10	उत्तर प्रदेश पिछड़ा वर्ग वित्त एवं विकास निगम लिमिटेड	2011-12	2014-15	8.10	54.12	7.17	2.94	-0.01	(आईएल) 23.75	62.71	2.41	3.84	14
11	उत्तर प्रदेश अनुसूचित जाति वित्त एवं विकास निगम लिमिटेड	2011-12	2014-15	216.99	52.82	92.71	31.29	12.49	(डीपी) 15.67	322.91	14.40	4.46	318
12	उत्तर प्रदेश स्टेट इण्डस्ट्रियल डेवलपमेण्ट कारपोरेशन लिमिटेड	2011-12	2015-16	24.07	1.98	434.43	108.09	92.63	(डीपी) 5.46	458.50	92.63	20.20	604
क्षेत्रवार योग				406.27	116.45	216.47	146.63	112.47	0.00	800.82	121.28	15.14	1207

क्रम सं०	क्षेत्र/कम्पनी का नाम	लेखों की अवधि	वर्ष जिसमें लेखों को अन्तिम रूप दिया गया	प्रदत्त पूँजी	वर्ष की समाप्ति पर बकाया ऋण	संचित लाभ(+)/हानि(-)	टर्नओवर	शुद्ध लाभ (+)/हानि (-)	लेखापरीक्षा टिप्पणियों का शुद्ध प्रभाव	नियोजित पूँजी@	नियोजित पूँजी पर प्रतिलाम	नियोजित पूँजी पर प्रतिलाम का प्रतिशत	मानवशक्ति
अवसंरचना													
13	उत्तर प्रदेश पुलिस आवास निगम लिमिटेड	2014-15	2015-16	3.00	-	14.71	127.66	7.09	(डीपी) 0.96	17.71	7.09	40.05	151
14	उत्तर प्रदेश राजकीय निर्माण निगम लिमिटेड	2011-12	2015-16	1.00	0.00	702.47	3794.14	207.19	(डीपी) 76.18	703.47	208.41	29.63	2929
15	यू. पी. स्टेट कान्स्ट्रक्शन एण्ड इन्फ्रास्ट्रक्चर डेवलपमेंट कारपोरेशन लिमिटेड (पूर्ववर्ती उत्तर प्रदेश समाज कल्याण निर्माण निगम लिमिटेड)	2014-15	2015-16	0.15	0.00	59.96	425.04	-2.72	(आईएल) 21.01	60.11	-2.7	-4.49	532
16	उत्तर प्रदेश राज्य सेतु निगम लिमिटेड	2013-14	2015-16	15.00	0.00	164.08	1076.79	37.19	(डीपी) 20.56	179.08	37.19	20.77	4945
17	लखनऊ मेट्रो रेल कारपोरेशन लिमिटेड	2014-15	2015-16	80.05	213.32	185.78	0.00	-2.28	कोई प्रभाव नहीं	300.83	-2.28	-0.76	122
18	नोएडा मेट्रो रेल कारपोरेशन लिमिटेड	2015-16	2016-17	300.05	-	525.61	0.00	3.04	प्रक्रियाधीन	825.66	3.04	0.37	2
क्षेत्रवार योग				399.25	213.32	1652.61	5423.63	249.51	0.00	2086.86	250.75	12.02	8681
विनिर्माण													
19	अल्मोड़ा मैग्नेसाइट लिमिटेड (अधिनियम की धारा 139(5) तथा 139(7) के अधीन कम्पनी)	2015-16	2016-17	2.00	0.00	2.54	28.71	1.90	प्रक्रियाधीन	4.54	1.97	43.39	352
20	श्रीद्वान इण्डिया लिमिटेड (उत्तर प्रदेश इलेक्ट्रानिक्स कारपोरेशन लिमिटेड की सहायक)	2014-15	2015-16	7.22	2.63	4.45	12.60	0.27	प्रक्रियाधीन	14.30	0.27	1.89	7
21	अपट्रान इण्डिया लिमिटेड (उत्तर प्रदेश इलेक्ट्रानिक्स कारपोरेशन लिमिटेड की सहायक)	1995-96	1997-98	53.16	9.70	-196.73	97.15	-32.12	-	52.06	-4.06	-7.80	
22	अपट्रान पावरट्रानिक्स लिमिटेड (उत्तर प्रदेश इलेक्ट्रानिक्स कारपोरेशन लिमिटेड की सहायक)	2014-15	2015-16	4.07	4.63	-3.22	30.20	1.45	प्रक्रियाधीन	7.07	1.45	20.51	26

क्रम सं०	क्षेत्र/कम्पनी का नाम	लेखों की अवधि	वर्ष जिसमें लेखों को अन्तिम रूप दिया गया	प्रदत्त पूँजी	वर्ष की समाप्ति पर बकाया ऋण	संचित लाभ(+)/हानि(-)	टर्नओवर	शुद्ध लाभ (+)/हानि (-)	लेखापरीक्षा टिप्पणियों का शुद्ध प्रभाव	नियोजित पूँजी@	नियोजित पूँजी पर प्रतिलाम	नियोजित पूँजी पर प्रतिलाम का प्रतिशत	मानवशक्ति
23	उत्तर प्रदेश ड्रग्स एण्ड फार्मास्यूटिकल्स कम्पनी लिमिटेड	2009-10	2012-13	1.10	0.00	-26.59	0.33	-8.53	-	-14.02	-8.27	58.99	191
24	उत्तर प्रदेश इलेक्ट्रानिक्स कारपोरेशन लिमिटेड	2014-15	2015-16	91.54	113.16	4.33	33.58	2.46	(डीपी) 72.75	209.04	2.46	1.18	24
25	उत्तर प्रदेश राज्य चीनी एवं गन्ना विकास निगम लिमिटेड	2012-13	2015-16	880.13	0.00	-796.76	0.04	-4.21	(आईएल) 9.81	86.49	-4.20	-4.86	14
26	उत्तर प्रदेश स्माल इण्डस्ट्रीज कारपोरेशन लिमिटेड	2005-06	2015-16	5.96	10.24	2.96	68.98	0.63	(डीपी) 11.07	8.92	0.74	8.30	-
27	उत्तर प्रदेश स्टेट हैण्डलूम कारपोरेशन लिमिटेड	1997-98	2014-15	47.07	123.28	-57.33	27.12	-9.50	-	47.56	-8.19	-17.22	211
28	उत्तर प्रदेश स्टेट लेदर डेवलपमेण्ट एण्ड मार्केटिंग कारपोरेशन लिमिटेड	2000-01	2002-03	573.94	1.91	-6.85	3.60	0.26	-	4.81	0.31	6.44	1
29	उत्तर प्रदेश स्टेट स्पिनिंग कम्पनी लिमिटेड	2014-15	2015-16	93.24	115.84	-237.52	21.39	-12.86	(आईएल) 6.07	24.94	-12.86	-51.56	890
30	उत्तर प्रदेश राज्य चीनी निगम लिमिटेड	2012-13	2016-17	1648.31	26.40	-73.29	0.21	7.88	प्रक्रियाधीन	1605.02	12.5	0.78	125
31	उत्तर प्रदेश स्टेट यार्न कम्पनी लिमिटेड (उत्तर प्रदेश स्टेट टैक्सटाइल कारपोरेशन लिमिटेड की सहायक)	2014-15	2015-16	53.67	61.82	-191.69	0.00	-4.70	(आईएल) 5.36	-18.59	-1.38	7.42	3
क्षेत्रवार योग				3461.41	469.61	-1575.70	323.91	-57.07	0.00	2032.14	-19.26	-0.95	1844
ऊर्जा													
32	दक्षिणोच्च विद्युत वितरण निगम लिमिटेड (उत्तर प्रदेश पावर कारपोरेशन लिमिटेड की सहायक)	2013-14	2015-16	1946.38	1134.33	-19183.16	4843.73	-5521.00	(आईएल) 33.08	3537.27	-3994.07	-112.91	5243
33	कानपुर विद्युत आपूर्ति कम्पनी लिमिटेड	2013-14	2015-16	163.15	1522.22	-3320.86	1545.24	-674.00	-	-90.80	-379.66	418.13	1674
34	मध्योच्च विद्युत वितरण निगम लिमिटेड (उत्तर प्रदेश पावर कारपोरेशन लिमिटेड की सहायक)	2013-14	2015-16	2780.44	10531.41	-11733.15	4495.74	-3262.77	(डीएल) 33.78	3575.40	-2440.12	-68.25	6961

क्रम सं०	क्षेत्र/कम्पनी का नाम	लेखों की अवधि	वर्ष जिसमें लेखों को अन्तिम रूप दिया गया	प्रदत्त पूँजी	वर्ष की समाप्ति पर बकाया ऋण	संचित लाभ(+)/हानि(-)	टर्नओवर	शुद्ध लाभ (+)/हानि (-)	लेखापरीक्षा टिप्पणियों का शुद्ध प्रभाव	नियोजित पूँजी@	नियोजित पूँजी पर प्रतिलाभ	नियोजित पूँजी पर प्रतिलाभ का प्रतिशत	मानवशक्ति	
35	पश्चिमोत्तर विद्युत वितरण निगम लिमिटेड (उत्तर प्रदेश पावर कारपोरेशन लिमिटेड की सहायक)	2013-14	2015-16	2478.2	9564.76	-10754.43	8926.72	-3171.51	(आईएल) 0.39	3434.15	-2190.59	-63.79	5708	
36	पूर्वांचल विद्युत वितरण निगम लिमिटेड (उत्तर प्रदेश पावर कारपोरेशन लिमिटेड की सहायक)	2013-14	2015-16	3086.12	625.47	-15110.38	4960.65	-4094.62	-	2547.86	-2856.51	-112.11	7786	
37	सोनभद्र पावर जनरेशन कम्पनी लिमिटेड	2011-12	2015-16	0.07	0.00	-3.68	0.04	-0.71	-	-3.61	-0.71	19.67	-	
38	यूसीएम कोल कम्पनी लिमिटेड	2014-15	2016-17	0.16	0.50	0.08	0.00	0.00	-	0.74	0.00	0.00	-	
39	यूपीएसआईडीसी पावर कम्पनी लिमिटेड (उत्तर प्रदेश स्टेट इण्डस्ट्रियल डेवलपमेन्ट कारपोरेशन लिमिटेड की सहायक)	2012-13	2014-15	0.05	0.00	-0.24	0.00	-0.02	-	-0.19	-0.02	10.53	0	
40	उत्तर प्रदेश जल विद्युत निगम लिमिटेड	2013-14	2015-16	434.53	149.86	-308.28	103.32	10.38	(डीपी) 0.67	278.33	32.91	11.82	543	
41	उत्तर प्रदेश पावर कारपोरेशन लिमिटेड	2013-14	2014-15	35690.22	30378.80	-34679.69	36521.05	-1489.77	(आईएल) 18.76	55529.32	-1338.84	-2.41	1685	
42	उत्तर प्रदेश पावर ट्रांसमिशन कारपोरेशन लिमिटेड	2014-15	2016-17	8641.2	8397.65	-388.49	1304.91	-71.87	प्रक्रियाधीन	14692.10	324.87	2.21	6094	
43	उत्तर प्रदेश राज्य विद्युत उत्पादन निगम लिमिटेड	2014-15	2015-16	8043.05	11223.47	908.23	8251.26	98.71	(डीपी) 2.35	18797.19	871.06	4.63	8425	
44	जवाहर विद्युत उत्पादन निगम लिमिटेड	2013-14	2015-16	0.05	0.00	-0.76	-	0.00	-	-0.71	0.00	0.00	-	
45	यमुना पावर जनरेशन कारपोरेशन लिमिटेड (20.04.10 से निगमित)	2010-11	2015-16	0.05	0.00	0.00	0.00	-1.21	प्रक्रियाधीन	0.05	-1.21	-2420.00	0	
क्षेत्रवार योग					63263.67	73528.47	-94574.80	70952.66	-18178.39	0.00	102297.10	-11972.89	-11.70	44119

क्रम सं०	क्षेत्र/कम्पनी का नाम	लेखों की अवधि	वर्ष जिसमें लेखों को अन्तिम रूप दिया गया	प्रदत्त पूँजी	वर्ष की समाप्ति पर बकाया ऋण	संचित लाभ(+)/हानि(-)	टर्नओवर	शुद्ध लाभ (+)/हानि (-)	लेखापरीक्षा टिप्पणियों का शुद्ध प्रभाव	नियोजित पूँजी@	नियोजित पूँजी पर प्रतिलाम	नियोजित पूँजी पर प्रतिलाम का प्रतिशत	मानवशक्ति
सेवा													
46	उत्तर प्रदेश डेवलपमेण्ट सिस्टम्स कारपोरेशन लिमिटेड	2014-15	2015-16	1.00	0.00	5.18	7.78	2.66	(डीपी) 0.24	6.18	2.66	43.04	75
47	उत्तर प्रदेश हस्तशिल्प विकास एवं विपणन निगम लिमिटेड (पूर्ववर्ती उत्तर प्रदेश निर्यात निगम लिमिटेड)	2006-07	2014-15	7.24	7.44	21.92	7.48	-0.70	-	7.51	-0.70	-9.32	70
48	उत्तर प्रदेश खाद्य एवं आवश्यक वस्तु निगम लिमिटेड	2007-08	2015-16	5.50	11.88	23.61	877.4	4.17	(डीपी) 0.25	105.87	4.87	4.60	661
49	उत्तर प्रदेश राज्य पर्यटन विकास निगम लिमिटेड	2013-14	2015-16	18.60	0.96	-14.22	33.09	-0.45	(आईएल) 0.33	5.70	-0.43	-7.54	490
क्षेत्रवार योग				32.34	20.28	36.49	925.75	5.68	0.00	125.26	6.40	5.11	1296
विविध													
50	उत्तर प्रदेश महिला कल्याण निगम लिमिटेड	2013-14	2014-15	5.19	-	2.07	0.60	0.36	प्रक्रियाधीन	8.52	0.36	4.23	24
51	उत्तर प्रदेश पूर्व सैनिक कल्याण निगम लिमिटेड	2013-14	2015-16	0.43	0.00	120.98	185.41	22.50	(आईपी) 0.19	121.41	22.50	18.53	157
52	उत्तर प्रदेश वक्फ विकास निगम लिमिटेड	2002-03	2016-17	4.63	-	0.46	0.41	0.09	0.00	5.09	0.09	1.77	24
53	लखनऊ सिटी ट्रांसपोर्ट सर्विसेज लिमिटेड (01-02-2010 से निगमित)												
54	मेरठ सिटी ट्रांसपोर्ट सर्विसेज लिमिटेड	2010-11	2012-13	0.05	-	0.00	0.00	0.00	(आईएल) 0.09	0.40	0.00	-	448
55	इलाहाबाद सिटी ट्रांसपोर्ट सर्विसेज लिमिटेड	2011-12	2015-16	0.05	11.64	0.00	0.00	0.00	0.00	0.00	0.00	0.00	456
56	आगरा-मथुरा सिटी ट्रांसपोर्ट सर्विसेज लिमिटेड (08-07-2010 से निगमित)												699
57	कानपुर सिटी ट्रांसपोर्ट सर्विसेज लिमिटेड (28-04-10 से निगमित)												

क्रम सं०	क्षेत्र/कम्पनी का नाम	लेखों की अवधि	वर्ष जिसमें लेखों को अन्तिम रूप दिया गया	प्रदत्त पूँजी	वर्ष की समाप्ति पर बकाया ऋण	संचित लाभ(+)/हानि(-)	टर्मओवर	शुद्ध लाभ (+)/हानि (-)	लेखापरीक्षा टिप्पणियों का शुद्ध प्रभाव	नियोजित पूँजी@	नियोजित पूँजी पर प्रतिलाभ	नियोजित पूँजी पर प्रतिलाभ का प्रतिशत	मानवशक्ति
58	वाराणसी सिटी ट्रांसपोर्ट सर्विसेज लिमिटेड (15-06-10 से निगमित)	लेखे अनिमीकृत नहीं किये गये											
क्षेत्रवार योग				10.35	19.69	123.51	186.42	22.95	0.00	135.42	22.95	22.76	1808
योग अ (सभी क्षेत्रवार कार्यरत सरकारी कम्पनियों)				67630.07	74375.30	-93957.21	79691.04	-17818.84	0.00	107732.74	-11556.83	-	61394
ब सांविधिक निगम													
कृषि एवं सम्बद्ध													
1	उत्तर प्रदेश राज्य भण्डारण निगम	2013-14	2015-16	13.37	0.00	414.61	279.11	66.15	(डीपी) 2.54	427.98	66.15	15.46	1235
क्षेत्रवार योग				13.37	0.00	414.61	279.11	66.15	0.00	427.98	66.15	15.46	1235
वित्त													
2	उत्तर प्रदेश वित्तीय निगम	2012-13	2015-16	179.28	648.02	-898.38	22.22	17.38	प्रक्रियाधीन	864.41	17.40	2.01	697
क्षेत्रवार योग				179.28	648.02	-898.38	22.22	17.38	0.00	864.41	17.40	2.01	697
अवसंरचना													
3	उत्तर प्रदेश आवास एवं विकास परिषद	2014-15	2015-16	0.00	-	4696.58	498.59	32.71	प्रक्रियाधीन	4696.58	32.71	0.70	3955
4	उत्तर प्रदेश जल निगम	2010-11	2012-13	0.00	270.03	-63.52	655.51	20.10	-	9741.13	59.80	0.61	16357
क्षेत्रवार योग				0.00	270.03	4633.06	1154.10	52.81	0.00	14437.71	92.51	0.64	20312
सेवा													
5	उत्तर प्रदेश राज्य सड़क परिवहन निगम	2013-14	2014-15	418.07	292.86	-1319.25	2934.63	-131.54	(आईएल) 10.00	-438.60	-100.99	23.03	27172
6	उत्तर प्रदेश राज्य कर्मचारी कल्याण निगम	2012-13	2014-15	0.00	9.51	2	748.77	23.12	प्रक्रियाधीन	36.00	27.01	75.03	889
क्षेत्रवार योग				418.07	302.37	-1317.25	3683.40	-108.42	0.00	-402.60	-73.98	18.38	28061
विविध													
7	उत्तर प्रदेश वन निगम**	2014-15	2015-16	0	0.00	1408.32	451.66	1.01	(डीपी) 1.12	1425.32	1.01	0.07	2273
क्षेत्रवार योग				0.00	0.00	1408.32	451.66	1.01	0.00	1425.32	1.01	0.07	2273

क्रम सं०	क्षेत्र/कम्पनी का नाम	लेखों की अवधि	वर्ष जिसमें लेखों को अन्तिम रूप दिया गया	प्रदत्त पूँजी	वर्ष की समाप्ति पर बकाया ऋण	संचित लाम(+)/हानि(-)	टर्नओवर	शुद्ध लाम (+)/हानि (-)	लेखापरीक्षा टिप्पणियों का शुद्ध प्रभाव	नियोजित पूँजी@	नियोजित पूँजी पर प्रतिलाम	नियोजित पूँजी पर प्रतिलाम का प्रतिशत	मानवशक्ति
	योग ब (सभी क्षेत्रवार कार्यरत सांविधिक निगम)			610.72	1220.42	4240.36	5590.49	28.93	0.00	16752.82	103.09	0.62	52578
	महायोग (अ+ब)			68240.79	75595.72	-89716.85	85281.53	-17789.91	0.00	124485.56	-11453.74	-9.20	113972
स अकार्यरत सरकारी कम्पनियाँ													
कृषि एवं सम्बद्ध													
1	कमाण्ड एरिया पोल्ट्री डेवलपमेण्ट कारपोरेशन लिमिटेड (अधिनियम की धारा 139(5) तथा 139(7) के अधीन कम्पनी)	1994-95	-	0.24	0.00	-	0.96	0.01	-	-	0.01	-	
2	उत्तर प्रदेश (पूर्व) गन्ना बीज एवं विकास निगम लिमिटेड	2002-03 (01-07-03 से यूएल)	2004-05	0.31	1.69	-0.55	0.04	-0.18	-	1.53	-0.14	-	19
3	उत्तर प्रदेश (रूहेलखण्ड तराई) गन्ना बीज एवं विकास निगम लिमिटेड	2006-07 (01-07-03 से यूएल)	2008-09	0.71	6.55	-8.01	0.11	-1.05	-	3.31	0.05	1.51	-
4	उत्तर प्रदेश पशुधन उद्योग निगम लिमिटेड	2011-12	2016-17	2.73	0.71	-5.23	0	0.25	प्रक्रियाधीन	4.10	0.36	8.78	0
5	उत्तर प्रदेश पौल्ट्री एण्ड लाइव स्टाक स्पेशैअलिटीज लिमिटेड	2009-10	2014-15	2.94	1.10	-4.00	0.015	-0.17	(आईएल) 0.31	0.04	-0.01	-25.00	0
6	उत्तर प्रदेश स्टेट हार्टीकल्चर प्रोड्यूस मार्केटिंग एण्ड प्रोसेसिंग कारपोरेशन लिमिटेड	1984-85	1994-95	1.90	1.22	-2.55	0.27	-0.67	-	80.72	-0.52	-	330
क्षेत्रवार योग				8.83	11.27	-20.34	1.40	-1.81	0.00	89.70	-0.25	-0.28	349
वित्त													
7	अपलीज फाइनेंसियल सर्विसेज लिमिटेड (उत्तर प्रदेश इलेक्ट्रानिक्स कारपोरेशन लिमिटेड की सहायक)	1997-98	1998-99	1.05	4.15	-0.40	1.29	-0.40	-	5.34	0.14	2.62	-
8	उत्तर प्रदेश पंचायती राज वित्त एवं विकास निगम लिमिटेड	1995-96	2012-13	1.46	-	-0.36	0.45	-0.16	प्रक्रियाधीन	1.50	-0.16	-10.67	52

क्रम सं०	क्षेत्र/कम्पनी का नाम	लेखों की अवधि	वर्ष जिसमें लेखों को अन्तिम रूप दिया गया	प्रदत्त पूँजी	वर्ष की समाप्ति पर बकाया ऋण	संचित लाभ(+)/ हानि(-)	टर्नओवर	शुद्ध लाभ (+)/ हानि (-)	लेखापरीक्षा टिप्पणियों का शुद्ध प्रभाव	नियोजित पूँजी@	नियोजित पूँजी पर प्रतिलाम	नियोजित पूँजी पर प्रतिलाम का प्रतिशत	मानवशक्ति
क्षेत्रवार योग				2.51	4.15	-0.76	1.74	-0.56	0.00	6.84	-0.02	-0.29	52
अवसंरचना													
9	उत्तर प्रदेश सीमेन्ट कारपोरेशन लिमिटेड	1995-96 (08-02-1999 से यूएल)	1996-97	68.28	124.77	-425.99	113.01	-47.75	-	-239.80	-22.91	-	-
10	उत्तर प्रदेश स्टेट मिनरल डेवलपमेन्ट कारपोरेशन लिमिटेड	2011-12	2013-14	59.43	19.74	-77.36	1.76	-0.27	-	-0.09	1.28	-	-
11	विन्ध्याचल अग्रेसिव्स लिमिटेड (उत्तर प्रदेश स्टेट मिनरल डेवलपमेन्ट कारपोरेशन लिमिटेड की सहायक)	1987-88 (28-11-2002 से यूएल)	1995-96	-	0.84	-0.11	-	-0.12	-	0.01	-0.11	-	-
क्षेत्रवार योग				127.71	145.35	-503.46	114.77	-48.14	0.00	-239.88	-21.74		0
विनिर्माण													
12	आटो ट्रैक्टर्स लिमिटेड	1991-92 (14-02-2003 से यूएल)	1995-96	7.50	0.38	-	6.31	0.11	-	11.14	0.37	3.32	-
13	भदोही वूलेन्स लिमिटेड (उत्तर प्रदेश स्टेट टेक्सटाईल कारपोरेशन लिमिटेड की सहायक)	1994-95 (20-02-96 से यूएल)	-	3.76	0.00	-11.95	0.27	-1.66	-	-0.49	0.85	-173.47	-
14	छाता शुगर कम्पनी लिमिटेड (उत्तर प्रदेश राज्य चीनी निगम लिमिटेड की सहायक)	2013-14	2015-16	81.38	0.23	-105.41	0.00	-3.28	(आईएल) 0.10	11.19	-1.19	-10.63	7
15	कान्डीनेंटल प्लोट ग्लास लिमिटेड	1997-98 (01-04-2002 से यूएल)	2002-03	46.24	138.85	-	-	-	-	83.87		कम्पनी परिसमापन के अधीन रही (स्थापना के समय से)	-

क्रम सं०	क्षेत्र/कम्पनी का नाम	लेखों की अवधि	वर्ष जिसमें लेखों को अन्तिम रूप दिया गया	प्रदत्त पूँजी	वर्ष की समाप्ति पर बकाया ऋण	संचित लाभ(+)/हानि(-)	टर्नओवर	शुद्ध लाभ (+)/हानि (-)	लेखापरीक्षा टिप्पणियों का शुद्ध प्रभाव	नियोजित पूँजी@	नियोजित पूँजी पर प्रतिलाम	नियोजित पूँजी पर प्रतिलाम का प्रतिशत	मानवशक्ति
16	इलेक्ट्रानिक्स एण्ड कम्प्यूटर्स (इण्डिया) लिमिटेड (अधिनियम की धारा 139(5) तथा 139(7) के अधीन कम्पनी)	(14-07-1981 से यूएल)	-	-	0.00	-	-	-	-	-	-	-	-
17	घाटमपुर शुगर कम्पनी लिमिटेड (उत्तर प्रदेश राज्य चीनी निगम लिमिटेड की सहायक)	2014-15	2015-16	147.71	2.16	-155.56	0.00	0.31	(डीपी) 0.37	147.80	0.31	0.21	11
18	कानपुर कम्पोनेन्ट्स लिमिटेड (उत्तर प्रदेश इलेक्ट्रानिक्स कारपोरेशन लिमिटेड की सहायक)	(10-06-1996 से यूएल)	-	-	0.00	-	0.05	-	-	-	-	-	-
19	नन्दगंज-सिहोरी शुगर कम्पनी लिमिटेड (उत्तर प्रदेश राज्य चीनी निगम लिमिटेड की सहायक)	2012-13	2015-16	256.80	7.69	-250.31	0.00	-3.43	(डीएल) 1.67	256.84	-2.94	-1.14	80
20	दि इण्डियन टरपेन्टाइन एण्ड रोज़िन कम्पनी लिमिटेड	2010-11	2012-13	0.22	7.21	-32.93	0.03	-0.60	-	-25.54	-0.50	-	-
21	उत्तर प्रदेश एब्सकाट प्राइवेट लिमिटेड (उत्तर प्रदेश स्माल इण्डस्ट्रीज़ कारपोरेशन लिमिटेड की सहायक)	1975-76 (19-04-1996 से यूएल)	-	0.05	0.00	-	-	-0.02	-	0.12	-0.01	-	-
22	उत्तर प्रदेश कार्बाइड एण्ड केमिकल्स लिमिटेड (उत्तर प्रदेश स्टेट मिनरल डेवलपमेण्ट कारपोरेशन लिमिटेड की सहायक)	1992-93 (19-02-94 से यूएल)	-	6.58	11.02	-35.32	2.26	-6.18	-	-18.45	-0.51	-	-
23	उत्तर प्रदेश इन्स्ट्रुमेन्ट्स लिमिटेड (उत्तर प्रदेश स्टेट इण्डस्ट्रियल डेवलपमेण्ट कारपोरेशन लिमिटेड की सहायक)	2001-02	2005-06	1.93	17.04	-38.75	0.16	-0.29	-	0.35	-0.27	-	259
24	उत्तर प्रदेश प्लाण्ट प्रोटेक्शन एप्लान्सेस (प्राइवेट) लिमिटेड (उत्तर प्रदेश स्माल इण्डस्ट्रीज़ कारपोरेशन लिमिटेड की सहायक)	1974-75 (11/2003 से यूएल)	1984-85	0.01	0.00	0.01	0.04	-0.01	-	-0.34	-0.01	-	-

क्रम सं०	क्षेत्र/कम्पनी का नाम	लेखों की अवधि	वर्ष जिसमें लेखों को अन्तिम रूप दिया गया	प्रदत्त पूँजी	वर्ष की समाप्ति पर बकाया ऋण	संचित लाभ(+)/हानि(-)	टर्नओवर	शुद्ध लाभ (+)/हानि (-)	लेखापरीक्षा टिप्पणियों का शुद्ध प्रभाव	नियोजित पूँजी@	नियोजित पूँजी पर प्रतिलाम	नियोजित पूँजी पर प्रतिलाम का प्रतिशत	मानवशक्ति
25	उत्तर प्रदेश स्टेट ब्रासवेयर कारपोरेशन लिमिटेड	1997-98	2007-08	5.38	1.94	-6.04	0.53	2.39	-	3.59	2.51	69.92	
26	उत्तर प्रदेश स्टेट टेक्सटाईल कारपोरेशन लिमिटेड	2014-15	2015-16	160.79	0.00	-503.03	0.00	-8.48	(डीएल) 7.7	-342.24	-1.62	0.47	0
क्षेत्रवार योग				718.35	186.52	-1139.29	9.65	-21.14	0.00	127.84	-3.01	-	357
सेवा													
27	आगरा मण्डल विकास निगम लिमिटेड	1988-89	2007-08	1.00	0.05	-0.35	3.91	-0.09	-	0.92	-0.09	-	
28	इलाहाबाद मण्डल विकास निगम लिमिटेड	1983-84	1992-93	0.55	0.66	-0.11	2.74	-0.11	-	0.99	-0.10	-	-
29	बरेली मण्डल विकास निगम लिमिटेड	1988-89	2011-12	1.00	0.00	-1.52	3.33	-0.39	-	4.63	-0.27	-	-
30	गोरखपुर मण्डल विकास निगम लिमिटेड	1988-89	2013-14	1.26	0.92	-1.59	0.25	-0.07	-	0.59	-0.07	-	0
31	लखनऊ मण्डलीय विकास निगम लिमिटेड	1981-82	1992-93	0.50	0.86	1.49	1.70	0.01	-	0.61	0.01	1.64	-
32	मेरठ मण्डल विकास निगम लिमिटेड	2008-09	2010-11	1.00	0.00	-1.50	-	-0.03	-	-0.01	-0.03	-	-
33	मुरादाबाद मण्डल विकास निगम लिमिटेड	1991-92	2011-12	0.25	0.65	-0.78	0.85	-0.19	-	0.12	-0.08	-	-
34	तराई अनुसूचित जनजाति विकास निगम लिमिटेड	1982-83	1990-91	0.25	1.25	-	0.01	-0.04	-	0.70	-0.04	-	-
35	उत्तर प्रदेश बुन्देलखण्ड विकास निगम लिमिटेड	2010-11	2016-17	1.23	0.05	0.01	0.00	0.09	(डीपी) 0.01	1.29	0.09	6.98	1

क्रम सं०	क्षेत्र/कम्पनी का नाम	लेखों की अवधि	वर्ष जिसमें लेखों को अन्तिम रूप दिया गया	प्रदत्त पूँजी	वर्ष की समाप्ति पर बकाया ऋण	संचित लाभ(+)/हानि(-)	टर्नओवर	शुद्ध लाभ (+)/हानि (-)	लेखापरीक्षा टिप्पणियों का शुद्ध प्रभाव	नियोजित पूँजी@	नियोजित पूँजी पर प्रतिलाम	नियोजित पूँजी पर प्रतिलाम का प्रतिशत	मानवशक्ति
36	उत्तर प्रदेश चलचित्र निगम लिमिटेड	2009-10	2011-12	8.18	2.47	-14.80	0.12	-0.38	(आईएल) 0.14	-4.14	0.02	-	0
37	उत्तर प्रदेश पूर्वांचल विकास निगम लिमिटेड	1987-88	1994-95	1.15	0.35	-1.08	1.30	-0.14	-	0.19	-0.14	-	-
38	वाराणसी मण्डल विकास निगम लिमिटेड	1987-88	1993-94	0.70	0.00	-0.26	1.47	-0.03	-	0.88	-0.03	-	-
क्षेत्रवार योग				17.07	7.26	-20.49	15.68	-1.37	0.00	6.77	-0.73	-10.78	1
योग-स (सभी क्षेत्रवार अकार्यरत सरकारी कम्पनियों)				874.47	354.55	-1684.34	143.24	-73.02	0.00	-8.73	-25.75	-	759
महायोग (अ+ब+स)				69115.26	75950.27	-91401.19	85424.76	-17862.93	0.00	124476.83	-11479.49	-	114731

स्रोत: पीएसयू द्वारा उपलब्ध कराई गयी सूचना

नोट 1: उपर्युक्त में क्रम संख्या अ-19, स-1 एव स-16 पर अंकित, कम्पनी अधिनियम, 2013 की धारा 139(5) तथा 139(7) के अधीन. कम्पनियाँ शामिल है।

नोट 2: प्रदत्त पूँजी में अंश आवेदन घनराशि शामिल हैं।

नोट 3: आईएल हानि में वृद्धि को इंगित करता है, डीएल हानि में कमी को इंगित करता है, आईपी लाभ में वृद्धि को इंगित करता है तथा डीपी लाभ में कमी को इंगित करता है।

नोट 4: लेखापरीक्षा टिप्पणियों के प्रभाव में सांविधिक लेखापरीक्षक एवं सीएजी के लेखापरीक्षा टिप्पणियों का शुद्ध प्रभाव शामिल है।

नोट 5: नियोजित पूँजी पर प्रतिलाम का आगणन लाभ एवं हानि खाते में दर्शाये गये लाभ एवं भारित ब्याज को जोड़कर किया गया है।

नोट 6: वर्ष के अन्त में बकाया ऋण केवल दीर्घावधि ऋण को दर्शाता है।

नोट 7: यूएल परिसमापनाधीन को दर्शाता है।

@ नियोजित पूँजी, अंशधारक निधि तथा दीर्घावधि ऋणों को इंगित करती है।

* 1999-2000 से 2007-08 की अवधि के लेखों का लेखापरीक्षण स्थानीय लेखापरीक्षा द्वारा किया गया एवं यू. पी. वन निगम अधिनियम, 1974 में आवश्यक संशोधन करने के उपरान्त वन निगम के दिनांक 31 जुलाई 2010 के आदेशानुसार वर्ष 2008-09 के लेखों की लेखापरीक्षा हेतु इस कार्यालय को प्राधिकृत किया गया।

परिशिष्ट 1.2

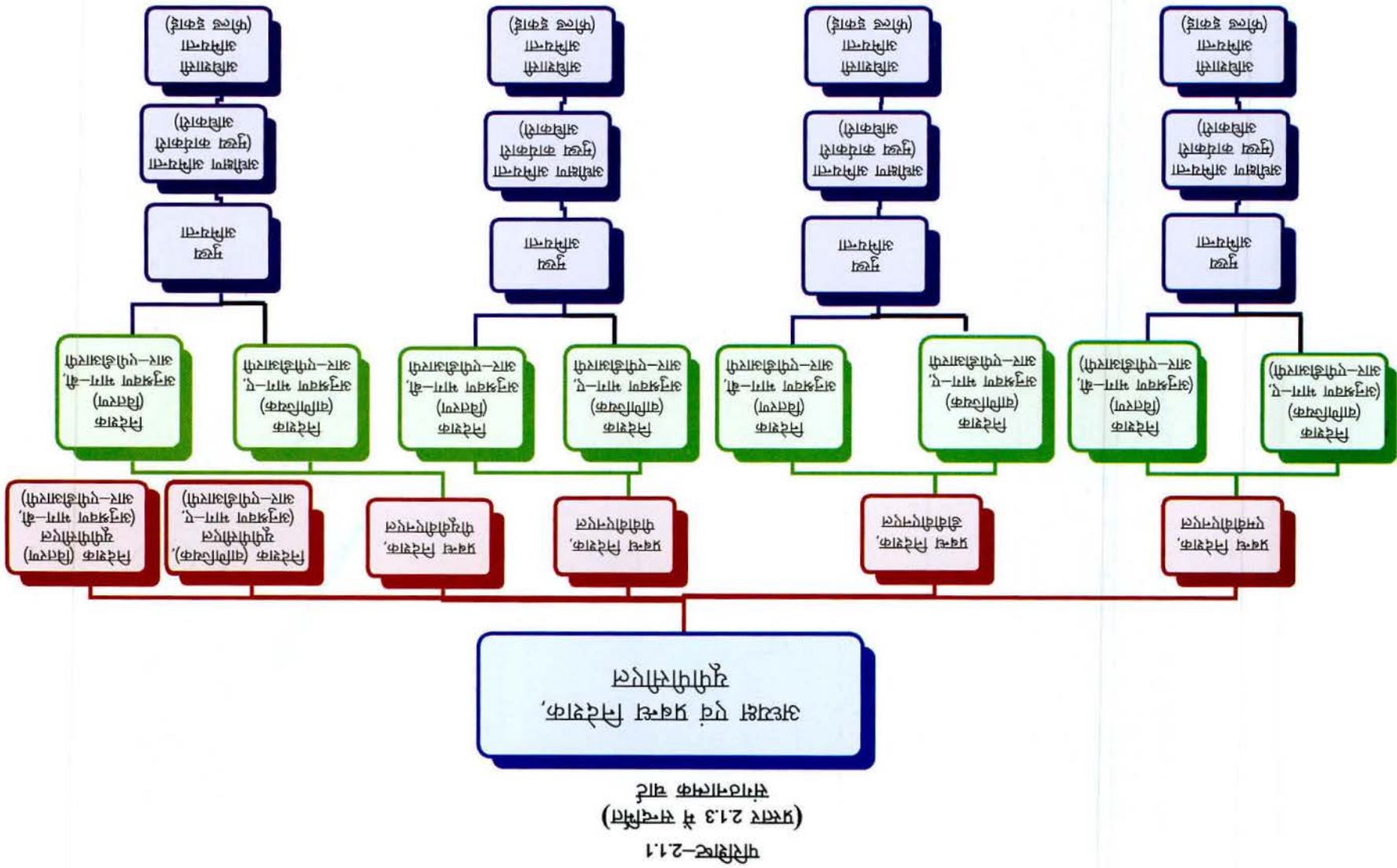
(प्रस्तर 1.11 में सन्दर्भित)

पीएसयू, जिनके लेखे लम्बित हैं, में राज्य सरकार द्वारा किये गये निवेशों को दर्शाती हुई विवरणी

(कॉलम 4 एवं 6 से 9 के आँकड़े ₹ करोड़ में हैं)

क्रम सं०	सार्वजनिक क्षेत्र के उपक्रमों के नाम	वर्ष जहाँ तक के लेखाओं को अन्तिम रूप दिया गया	प्रदत्त पूँजी	लेखाओं के लम्बित अन्तिमीकरण की अवधि	राज्य सरकार द्वारा वर्ष के दौरान किया गया निवेश जिनके लेखे लम्बित हैं			
					इक्विटी	ऋण	अनुदान	सब्सिडी
(1)	(2)	(3)	(4)	(5)	(6)	(7)	(8)	(9)
अ. कार्यरत सरकारी कम्पनियाँ								
1	उत्तर प्रदेश अनुसूचित जाति वित्त एवं विकास निगम लिमिटेड	2011-12	216.99	2012-13 से 2015-16	0.00	0.00	0.00	59.17
2	उत्तर प्रदेश इलेक्ट्रानिक्स कारपोरेशन लिमिटेड	2014-15	91.54	2015-16	0.00	0.00	20.93	0.00
3	उत्तर प्रदेश स्टेट यार्न कम्पनी लिमिटेड (उत्तर प्रदेश स्टेट टेक्सटाइल्स कारपोरेशन लिमिटेड की सहायक)	2014-15	53.67	2015-16	0.00	0.85	0.00	0.00
4	उत्तर प्रदेश राज्य पर्यटन विकास निगम लिमिटेड	2013-14	18.60	2014-15 से 2015-16	14.00	0.00	0.00	0.00
5	लखनऊ मेट्रो रेल कारपोरेशन लिमिटेड	2014-15	80.05	2015-16	450.00	150.00	300.00	0.00
6	उत्तर प्रदेश खाद्य एवं आवश्यक वस्तु निगम लिमिटेड	2007-08	5.50	2008-09 से 2015-16	5.50	11.88	0.00	0.00
7	उत्तर प्रदेश राज्य विद्युत उत्पादन निगम लिमिटेड	2014-15	8043.05	2015-16	832.91	0.00	0.00	0.00
8	उत्तर प्रदेश पावर ट्रांसमिशन कारपोरेशन लिमिटेड (उत्तर प्रदेश पावर कारपोरेशन लिमिटेड की सहायक)	2014-15	8641.20	2015-16	1450.00	0.00	0.00	0.00
9	उत्तर प्रदेश पावर कारपोरेशन लिमिटेड	2013-14	35690.22	2014-15 से 2015-16	16498.92	0.00	0.00	0.00
योग अ (कार्यरत सरकारी कम्पनियों)			52840.82		19251.33	162.73	320.93	59.17
ब. कार्यरत सांविधिक निगम					शून्य			
स. अकार्यरत कम्पनियों					शून्य			
महायोग (अ+ब+स)			52840.82		19251.33	162.73	320.93	59.17

स्रोत: पीएसयू द्वारा उपलब्ध कराई गयी सूचना



परिशिष्ट-2.1.2
(प्रस्तर 2.1.6 में सन्दर्भित)
जाँच परीक्षित शहरों को दर्शाती विवरणी

भाग-ए		भाग-बी		स्काडा शहर	
क्र०सं०	शहर का नाम	क्र०सं०	शहर का नाम	क्र०सं०	शहर का नाम
दक्षिणोच्च विद्युत वितरण निगम लिमिटेड					
1	फिरोजाबाद	1	फिरोजाबाद	1	अलीगढ़
2	झाँसी	2	झाँसी	2	फिरोजाबाद
3	अलीगढ़	3	अलीगढ़	3	झाँसी
4	इटावा	4	इटावा		
5	ललितपुर	5	ललितपुर		
6	कासगंज	6	कासगंज		
7	गुरसहायगंज	7	गुरसहायगंज		
8	कन्नौज	8	कन्नौज		
9	कायमगंज	9	कायमगंज		
10	मथुरा	10	मथुरा		
पूर्वांचल विद्युत वितरण निगम लिमिटेड					
11	इलाहाबाद	11	इलाहाबाद	4	इलाहाबाद
12	आजमगढ़	12	आजमगढ़	5	गोरखपुर
13	गोरखपुर	13	गोरखपुर	6	वाराणसी
14	जौनपुर	14	जौनपुर		
15	मुबारकपुर	15	मुबारकपुर		
16	रेनुकूट	16	रेनुकूट		
17	रोबर्ट्सगंज	17	रोबर्ट्सगंज		
18	वाराणसी	18	वाराणसी		
19	देबई	19	देबई	7	गाजियाबाद
20	हसनपुर	20	हसनपुर	8	मेरठ
21	कैराना	21	कैराना	9	मुरादाबाद
22	बागपत	22	बागपत	10	सहारनपुर
23	बड़ौत	23	बड़ौत		
24	हापुड़	24	हापुड़		
25	बिजनौर	25	बिजनौर		
26	नजीबाबाद	26	नजीबाबाद		
27	संभल	27	संभल		
28	नोएडा				
29	गाजियाबाद	28	गाजियाबाद		
30	मेरठ	29	मेरठ		
31	मुरादाबाद	30	मुरादाबाद		
32	सहारनपुर	31	सहारनपुर		
मध्योच्च विद्युत वितरण निगम लिमिटेड					
33	अकबरपुर	32	अकबरपुर	11	बरेली
34	बलरामपुर	33	बलरामपुर	12	लखनऊ
35	बांगरमऊ	34	बांगरमऊ		
36	बरेली	35	बरेली		
36	फैजाबाद	36	फैजाबाद		
38	हरदोई	37	हरदोई		
39	लखनऊ	38	लखनऊ		
40	मोहम्मदी	39	मोहम्मदी		
41	शाहाबाद	40	शाहाबाद		
42	सुल्तानपुर	41	सुल्तानपुर		
43	उन्नाव	42	उन्नाव		

स्रोत: लेखापरीक्षा द्वारा प्रतिदर्श किया गया।

परिशिष्ट-2.1.3

(प्रस्तर 2.1.7 एवं 2.1.27 में सन्दर्भित)

(ए) 31 मार्च 2016 को आर-एपीडीआरपी की सम्पूर्ण वित्तीय प्रगति को दर्शाती विवरणी

(₹ करोड़ में)

आर-एपीडीआरपी	डीवीवीएनएल		एमवीवीएनएल		पीवीवीएनएल		पीयूवीवीएनएल		योग	
	प्राप्ति	व्यय	प्राप्ति	व्यय	प्राप्ति	व्यय	प्राप्ति	व्यय	प्राप्ति	व्यय
भाग -ए (i)	54.39	86.90	186.23	186.23	161.57	153.87	72.31	81.01	474.50	508.01
भाग -ए (ii) स्काडा	13.91	2.88	9.94	1.74	33.88	7.11	22.23	5.86	79.96	17.60
भाग -बी	1752.59	1568.17	714.50	680.46	585.27	540.89	503.88	449.60	3556.24	3239.12
योग	1820.89	1657.95	910.67	868.43	780.72	701.87	598.42	536.47	4110.70	3764.73

स्रोत: डिस्कॉम्स द्वारा दी गई सूचना

(बी) 31 मार्च 2016 को जाँच परीक्षित शहरों की वित्तीय प्रगति को दर्शाती विवरणी

(₹करोड़ में)

आर-एपीडीआरपी	डीवीवीएनएल		एमवीवीएनएल		पीवीवीएनएल		पीयूवीवीएनएल		योग	
	प्राप्ति	व्यय	प्राप्ति	व्यय	प्राप्ति	व्यय	प्राप्ति	व्यय	प्राप्ति	व्यय
भाग -ए (i)	27.61	23.54	169.07	182.13	109.34	93.08	42.67	37.51	348.69	336.26
भाग-ए (ii) स्काडा	13.91	2.88	9.94	1.75	33.88	7.11	22.23	5.86	79.96	17.60
भाग -बी	672.42	628.64	620.25	620.25	260.87	211.93	304.10	299.37	1857.64	1760.19
योग	713.94	655.06	799.26	804.13	404.09	312.12	369	342.74	2286.29	2114.05

स्रोत: डिस्कॉम्स द्वारा दी गई सूचना

परिशिष्ट-2.1.4

(प्रस्तर 2.1.7 एवं 2.1.27 में सन्दर्भित)

(ए) भाग-बी (आर-एपीडीआरपी) की सम्पूर्ण भौतिक प्रगति को दर्शाती विवरणी

डिस्ट्रिक्ट	मुख्य मर्दे														
	33/11 केवी उपकेन्द्र			11/0.4 केवी उपकेन्द्र			11 केवी लाईन			एबीसी केबल			मीटर		
	लक्ष्य	उपलब्धि	प्रतिशत	लक्ष्य	उपलब्धि	प्रतिशत	लक्ष्य	उपलब्धि	प्रतिशत	लक्ष्य	उपलब्धि	प्रतिशत	लक्ष्य	उपलब्धि	प्रतिशत
डीवीवीएनएल	7	2	28.57	4373	3610	82.55	1019.74	803.84	78.83	4371.28	3512.00	80.34	162689	91372	56.16
एमवीवीएनएल	16	6	37.50	3466	2459	70.95	875.91	565.59	64.57	4617.96	2772.20	60.03	171340	40796	23.81
पीवीवीएनएल	31	20	64.52	7680	4549	59.23	1575.72	938.53	59.56	3527.40	1889.75	53.57	1953	250	13.11
पीयूवीवीएनएल	18	6	33.33	2062	1209	58.63	803.21	448.96	55.90	2455.12	1521.71	61.98	86196	34370	39.87
	72	34	47.22	17581	11827	67.27	4274.58	2756.92	64.50	14971.76	9695.66	64.76	422178	166788	39.50
सम्पूर्ण भौतिक प्रगति (प्रतिशत में)															56.65

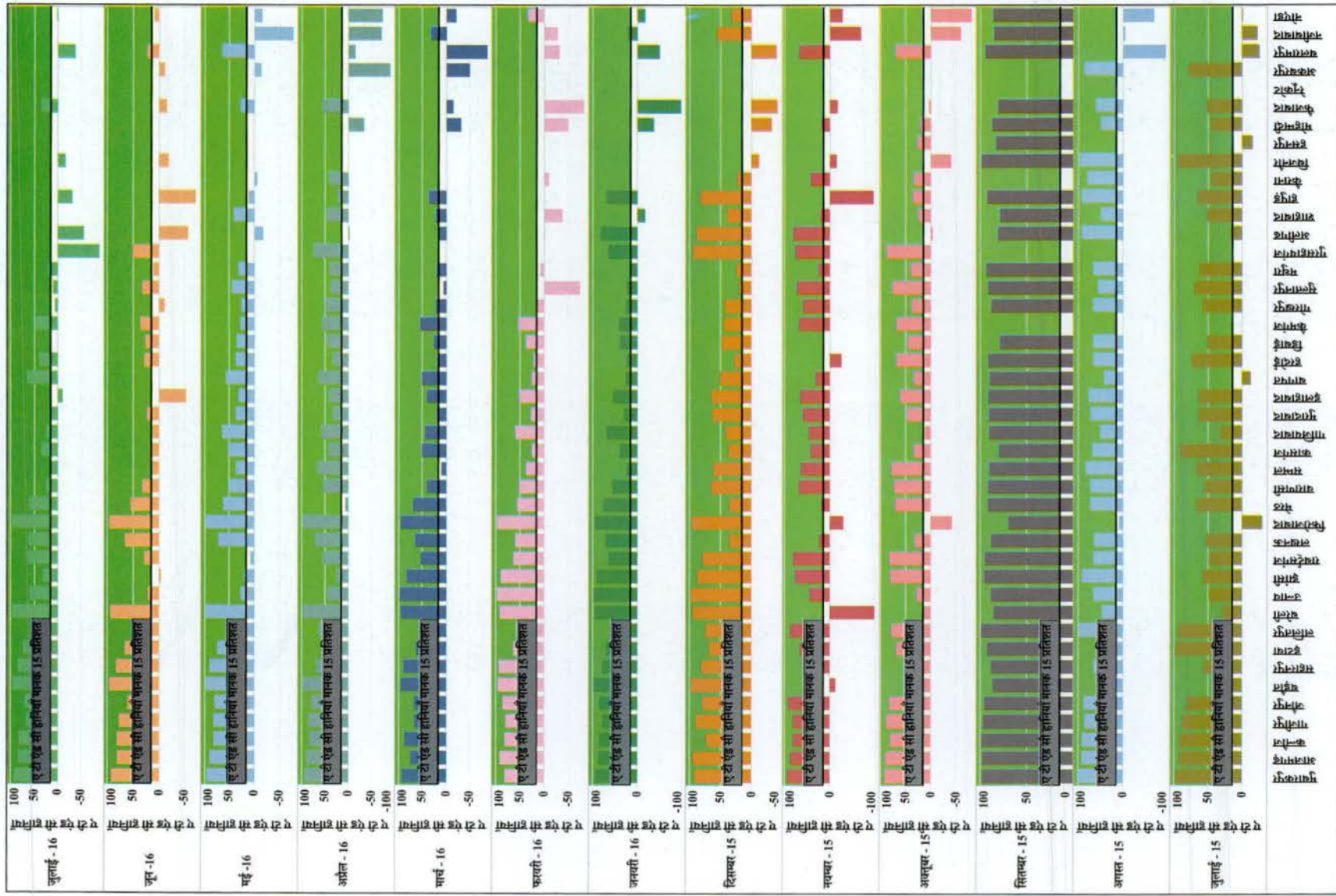
स्रोत: डिस्ट्रिक्ट्स द्वारा दी गई सूचना

(बी) भाग-बी (आर-एपीडीआरपी) की भौतिक प्रगति (जाँच परीक्षित शहरों) को दर्शाती विवरणी

डिस्ट्रिक्ट	मुख्य मर्दे														
	33/11 केवी उपकेन्द्र			11/0.4 केवी उपकेन्द्र			11 केवी लाईन			एबीसी केबल			मीटर		
	लक्ष्य	उपलब्धि	प्रतिशत	लक्ष्य	उपलब्धि	प्रतिशत	लक्ष्य	उपलब्धि	प्रतिशत	लक्ष्य	उपलब्धि	प्रतिशत	लक्ष्य	उपलब्धि	प्रतिशत
डीवीवीएनएल	6	1	16.67	2199	1635	74.35	500	392.51	78.50	2275.06	1557.59	68.46	73119	41156	56.29
एमवीवीएनएल	13	3	23.08	1516	1063	70.12	453.45	359.19	79.21	2672.89	1478.26	55.31	69434	15567	22.42
पीवीवीएनएल	13	4	30.77	2762	1235	44.71	526.78	217.80	41.35	1956.87	547.06	27.96	1953	250	13.11
पीयूवीवीएनएल	12	6	50.00	1019	560	54.96	399.29	188.05	47.10	599.49	399.37	66.62	57340	11398	19.88
योग	44	14	31.82	7496	4493	59.94	1879.52	1157.55	61.59	7504.31	3982.28	53.07	201846	683771	33.87
प्रतिदर्शित शहरों की भौतिक प्रगति (प्रतिशत में)															48.06

स्रोत: डिस्ट्रिक्ट्स द्वारा दी गई सूचना

परिशिष्ट-2.1.5
(प्रस्तर 2.1.12 में सन्दर्भित)
शहरवार एटी एण्ड सी हानियों को दर्शाता चार्ट



स्रोत: यूपीसीएल द्वारा उपलब्ध करायी गई सूचना

परिशिष्ट-2.1.6

(प्रस्तर 2.1.16 में संदर्भित)

यूएटी में संज्ञान में आई कमियों को सम्बोधित करती माइयूल वार संस्तुतियों को दर्शाती विवरणी

क्र० सं०	माइयूल वार संस्तुतियाँ
1.	<p>न्यू कनेक्शन माइयूल</p> <ul style="list-style-type: none"> • न्यू कनेक्शन माइयूल: एक उपयोगक का निष्क्रिय समय बीस मिनट तक बढ़ाया जाना चाहिए। • भार वृद्धि प्रक्रिया संव्यवहार कार्य-निष्पादन हेतु सापेक्ष रूप में लम्बा समय ले रहे हैं, उनकी जाँच और सुधार किये जाने की आवश्यकता है। • भार सुधार प्रकरण: संलग्नक अभिलेख की स्थिति हटायी जानी चाहिए। • भार परिवर्तन प्रक्रिया को छोटा किये जाने की आवश्यकता है। • भार परिवर्तन प्रकरण, जहाँ वोल्टेज परिवर्तन समाहित हो, हेतु मीटर परिवर्तन परिवेश में मीटर लागत गणना को स्वाचालित किये जाने की आवश्यकता है। • सिस्टम लाइन चार्जज को सिस्टम लाइन चार्जज/मीटर लागत में पुनः नामकरण किया जाना चाहिए। • सीओटी हेतु डाटा करेक्शन केस का उपयोग नहीं होना चाहिए (क्षेत्र विशेषज्ञों हेतु सूचनात्मक बिन्दु)। • एक उचित प्रकरण/प्रक्रिया के माध्यम से सुरक्षा अद्यतनों/शुद्धिकरण विकल्प को प्रोडक्शन वातावरण में उपलब्ध कराये जाने की आवश्यकता है। • मन्दिर/मस्जिद आपूर्ति प्रकार को 10 (एलएमवी-1) में अद्यतन किये जाने की आवश्यकता है जिसे चालू डाटा के अनुसार आपूर्ति प्रकार 40 (एलएमवी-4) में त्रुटिपूर्ण आव्रजित किया गया था। • नये संयोजन प्रकरण में टीएफआर (स्थल निरीक्षण) फीडबैक में एक अनिवार्य विकल्प 'क्या बहुमंजिला भवन है? हाँ/नहीं' को जोड़े जाने की आवश्यकता है। • नये संयोजन प्रकरण हेतु भौतिक प्रपत्र प्राप्त करने का प्राधिकार भार स्वीकृति पदानुक्रम के अनुसार होना चाहिए। • एसडीओ के लिये भार स्वीकृति पदानुक्रम को वर्तमान 7.5 किलोवाट से 10 किलोवाट तक अद्यतन किये जाने की आवश्यकता है। • उपयोगक द्वारा नये संयोजन हेतु टीएफआर (4 किलोवाट तक एलएमवी-1 के अतिरिक्त) के लिये जेई आवंटन पहले एसडीओ को प्रेषित किया जाना चाहिए और तब एसडीओ द्वारा सम्बन्धित जेई को। • देय पाया गया प्रकरण हेतु जहाँ स्थिति को देय नहीं पाया गया, में परिवर्तित किया जाना हो, एक अतिरिक्त विकल्प 'देयों को निष्क्रिय खाते में हस्तान्तरित किया गया' जोड़े जाने की आवश्यकता है। • वृद्धि बिन्दु सहित नये संयोजन को एनए, डब्ल्यूएएम एवं जीआईएस के साथ प्रोडक्शन पर पुनः परीक्षण किया जाना है।
2.	<p>डिस्कनेक्शन एवं डिस्मैटलिंग माइयूल</p> <ul style="list-style-type: none"> • सभी राशियों को सभी सेवा अनुबन्धों से निष्क्रिय सेवा अनुबन्ध में हस्तान्तरित किये जाने हेतु स्वतः प्रावधान होना चाहिए; वर्तमान में उपयोगकर्ता के पास इसे एक एक कर हस्तान्तरित किये जाने का विकल्प है। • विच्छेदन प्रकरणों को उपयोगकर्ता के लिए और अधिक मित्रवत बनाया जाना चाहिए। • मीटर को जब एक बार स्थल से हटा लिया जाता है और स्कन्ध स्थल पर वापस कर दिया जाता है, तो स्कन्ध स्थल के संरक्षक को इसे सूचित किया जाना चाहिए। • धारा-3 और धारा-5 की सूचनाओं के बैच मोड में उत्पन्न करने और अनुश्रवण करने हेतु प्रणाली में प्रावधान किया जाना चाहिए। • पूर्व मुद्रित लेखन सामग्री पर बिल मुद्रित किये जाने का प्रावधान सम्मिलित किया जाना चाहिए। • निष्क्रिय खातों हेतु विक्रेता द्वारा उपलब्ध कराये गये डाटा की जाँच किये जाने की आवश्यकता है क्योंकि आव्रजन के बाद सुरक्षा जमा राशि को अलग से प्रदर्शित किया गया है। • कार्यस्थल पर सामग्री रहित उपभोक्ताओं की पीडी हेतु कोई विकल्प नहीं है। • पीडी हेतु योग्यता: बिलिंग क्लर्क की आईडी द्वारा नहीं किया जा रहा। • क्षेत्रीय क्रियाकलापों के पूर्ण हो जाने के बाद भी उपभोक्ता सक्रिय बने रहते हैं। • समायोजन (+) द्वारा छद्म बकाया को कम करने के बाद उपभोक्ताओं को निष्क्रिय खाते में हस्तान्तरण के बाद, पूरी धनराशि कुल भुगतान के समय सदैव दिखायी जाती है।
3.	<p>नेटवर्क एनालिसिस माइयूल</p> <ul style="list-style-type: none"> • नये उपकेन्द्र प्रस्ताव के प्रकरण में उपयोगकर्ता मानक 33/11 केवी उपकेन्द्र का उपयोग करने में सक्षम होना चाहिए।

	<ul style="list-style-type: none"> • एमवीपीएनएल में प्रयुक्त उपकरण के अनुसार कास्ट डाटा बुक को तैयार करना। लागत की समीक्षा एवं प्रावधान किये जाने हेतु एचसीएल से एक यूटिलिटी अभियंता हेतु निवेदन किया जाये। • वैद्युत तंत्र के पार्श्व में जीआईएस आकृति फाइल के साथ सेटेलाइट छवि जोड़ी जाये। • वृद्धि रहित नये संयोजन के प्रकरण में कभी कभी एनए वेब एप्लीकेशन पर तकनीकी साध्यता प्रतिवेदन प्राप्त नहीं होता। • वेब पर, हम लोड पलो, शार्ट सर्किट विश्लेषण और बिना वृद्धि प्रकरण की तकनीकी साध्यता कर सकते है और वैद्युत वितरण तंत्र से सम्बन्धित सभी विश्लेषण को डेस्क टॉप एप्लीकेशन पर उपलब्ध करा सकते हैं। • नेटवर्क विश्लेषण हेतु जीआईएस डाटा निकासी की बारम्बारता को एचसीएल द्वारा डिस्काम से आपसी सहमति से तय किया जायेगा। • केडब्ल्यू और क्वीए मूल्य ए, बी, सी फंज का योग है। • कण्डक्टर और कोबिल का समविच्छेद भार उपलब्ध नहीं है। • यूएटी को टेस्ट इन्वयरमेंट में सम्पादित किया जाना चाहिए। • एनए माड्यूल हेतु आंशिक रूप से उपलब्ध अलीगढ़ के डाटा पर यूएटी सम्पादित करी गई थी।
4.	ग्राहक सेवा केंद्र <ul style="list-style-type: none"> • शिकायतों की संख्या का सर्किल वार/खण्ड वार/एसडीओ वार कुल सांश का प्रावधान नहीं था। • टोल फ्री नम्बर पर किसी शिकायत को पंजीकृत किये जाने हेतु लिये जाने वाले समय को कम किये जाने के लिये कुछ सुधार किये जाने हैं।
5.	वेब सैल्फ सर्विस <ul style="list-style-type: none"> • डब्ल्यूडब्ल्यूडब्ल्यू.यूपीपीसीएलऑनलाइन.कॉम पर उपभोक्ताओं के ऑनलाइन पंजीकरण से सम्बन्धित सूचना को बिल पर मुद्रित किया जाना चाहिए। • क्रोडिट कार्ड द्वारा धनराशि के भुगतान पर 17 प्रतिशत प्रभार आरोपित किया जा रहा है; इसलिए उच्च मूल्य के उपभोक्ता इस सुविधा को आकर्षक नहीं पा रहे हैं।
6.	बिलिंग <ul style="list-style-type: none"> • प्रणाली को अधिक उपयोगकर्ता मित्रवत बनाये जाने की आवश्यकता है। • भार को दशमलव के दो स्थानों तक प्रदर्शित किया जाना चाहिए। • “जॉच करना कि शण्ट कैपिसिटर स्थापित और कार्यशील है” का फील्ड नाम। • “पीएफ पेनाल्टी” हेतु फील्ड नाम को “कैपिसिटर सरचार्ज” से प्रतिस्थापित किया जाना चाहिए। • अधिक अनुबन्धित मॉग पेनाल्टी को माह की संख्या परिवर्तन से गुणा किया जाना चाहिए। • एचटी भार और क्वीएच उपभोग हेतु एलटी मीटरिंग वाले उपभोक्ताओं हेतु अधिक प्रभारण को 3.34 प्रतिशत के बजाय यूएटी समिति के अनुसार 3 प्रतिशत की दर से प्रभारित किया जाना चाहिए। • यूएटी समिति ने सुझाव दिया था कि प्रणाली में समस्त पूर्व वर्षों के टैरिफ आदेशों को कॉन्फिगर किया जाना चाहिए (किसी पूर्व वर्ष की गणना हेतु)। तथापि, कोर समिति के निर्देशानुसार प्रणाली में केवल चालू टैरिफ आदेश का रखरखाव किया जाना है। • विद्यमान बिल रजिस्टर फार्मेट के अतिरिक्त एक्सेल फार्मेट में एक नये टेम्पलेट को डिजायन किया जाना है।
7.	एसटैस मैनेजमेंट <ul style="list-style-type: none"> • प्रकार जैसे पीसीसी पोल, एसटीपी पोल इत्यादि, के अनुसार सम्पत्तियाँ नहीं पाई जा सकती थी। • मल्टीपल रिस्पान्सिबिलिटी कोइस फंक्शन में बैकलॉग और प्रोडक्शन मैनेजर उपलब्ध नहीं है। • आडिट लॉग पर प्राधिकरण वांछित है। • प्रतिवेदन पोर्ट अनुपलब्ध।
8.	मेन्टीनेन्स मैनेजमेंट <ul style="list-style-type: none"> • समस्त 17 माड्यूल्स हेतु एकीकृत प्रणाली का यूएटी पृथक से एक केंद्रीय स्थान पर किया जाना चाहिए जिससे कि एकीकृत क्रियात्मकता को परीक्षित किया जा सके। • सामग्री सूची में स्थानीय रूप से क्रय की गई मर्दे (सामग्रियों) उपलब्ध होनी चाहिए। • मेन्टीनेन्स मैनेजमेंट माड्यूल को केवल वास्तविक कार्य के बाद कार्यरूप दिया जाये।

स्रोत: डिस्काम्स द्वारा उपलब्ध कराई गई सूचनायें

परिशिष्ट-2.1.7
(प्रस्तर 2.1.22 में संदर्भित)
आईटी परामर्शदाता को माइलस्टोन आधारित भुगतान को दर्शाती विवरणी

क्र० सं०	विवरण	अनुबन्ध मूल्य की प्रतिशतता
1	<p>निम्न पर स्पष्ट चित्रण करता एक प्रतिवेदन:</p> <ul style="list-style-type: none"> संस्था में विद्यमान आईटी अवसंरचना। संस्था की आईटी अवसंरचनाओं की आवश्यकताओं की पहचान और रिवितयों जिनको उदबोधित किया जाना था। मात्रा के निर्धारण के साथ आईटी अवसंरचनाओं की स्थापना हेतु वांछित कुल व्यय पर संस्तुति जिसका विल्लपोषण आर-एपीडीआरपी के माध्यम से किया जा सकता है। आईटी अवसंरचना के लागू किये जाने हेतु चिन्हित परियोजना क्षेत्र। आईटी लागू करने में शहरों की तैयारी पर आधारित परियोजना क्षेत्र की चरणबद्धता पर संस्तुति। डीपीआर के बनाने और प्रस्तुतीकरण में सहायता करना। 	3
2	<p>यह बताते हुए एक प्रतिवेदन:</p> <ul style="list-style-type: none"> विरासत प्रणालियाँ जिन्हें आईटीआईए द्वारा प्रस्तावित समाधानों के साथ एकीकृत किया जा सकता है। विरासत प्रणालियों को अन्य उपलब्ध समाधानों को अंगीकार करने के उद्देश्य से एकीकृत किये जाने के लागत-लाभ और कार्य-निष्पादन प्रभाव विश्लेषण। आने वाले समाधानों जैसे-स्काडा, डीएमएस इत्यादि से एकीकरण किये जाने हेतु प्रस्तावित समाधानों की सम्भाव्यता। उपरोक्त कार्य की लागत लेखांकन। आर-एपीडीआरपी के दिशानिर्देशों और एसआरएस अभिलेखों के ढांचे के अन्तर्गत अन्तिम डीपीआर की उपयुक्तता और व्यवहार्यता हेतु प्रमाणीकरण। 	7
3	<ul style="list-style-type: none"> आईटीआईए की नियुक्ति हेतु कस्टमाइज आरपीएफ अभिलेख जारी करना। चयनित आईटीआईए निविदादाता के साथ अनुबन्ध का अन्तिमीकरण। 	10
4	<ul style="list-style-type: none"> डाटा केन्द्र पर सभी आवश्यक साफ्टवेयर, हार्डवेयर/ नेटवर्क उपकरणों की प्राप्ति एवं संस्थापना पर। 	5
5	<ul style="list-style-type: none"> आच्छादित किये जाने वाले कुल शहरों में से कम से कम आधे शहरों के सफल कमीशन पर 	10
6	<ul style="list-style-type: none"> आवृत्त किये जाने वाले कुल नगरों में सभी नगरों के सफल कमीशन पर 	15
7	<p>नगरों का गो-लाइव</p> <ul style="list-style-type: none"> कार्यक्रम के अन्तर्गत आच्छादित सभी शहरों की जनसंख्या और गो-लाइव नगर की जनसंख्या पर आधारित अनुपातिक रूप से भुगतान की जाने वाली धनराशि। भुगतान प्रत्येक नगर के गो-लाइव के बाद किया जायेगा। 	20
8	<ul style="list-style-type: none"> अनुबन्ध के अन्तर्गत समस्त उत्तरदायित्वों एवं कर्तव्यों के सफलतापूर्वक पूर्ण होने पर। 	20

स्रोत: डिस्कॉम द्वारा उपलब्ध कराई गई सूचनायें



परिशिष्ट-2.1.8

(प्रस्तर 2.1.36 में सन्दर्भित)

परियोजनाओं के अनुमोदन की तिथि से भाग-बी के कार्य प्रदान करने में विलम्ब को दर्शाती विवरणी

क्र०सं०	शहर	डीपीआर तैयार करने के लिए परामर्शदाता को नियुक्त करने की तिथि	भाग-ए परियोजनाओं की अनुमोदन की तिथि	तिथि जिस पर मूल डीपीआर का अनुमोदन संचालन समिति द्वारा किया गया	कार्य प्रदान करने की तिथि	अनुबन्ध की तिथि	टीकेसी को कार्य प्रदान करने में विलम्ब (भाग-ए परियोजनाओं की स्वीकृत की तिथि से छः माह छोड़ते हुये) (माह में)
1	2	3	4	5	6	7	8 (6-(4+180 दिन))/30
दक्षिणोत्तर विद्युत वितरण निगम लिमिटेड							
1	फिरोजाबाद	मार्च 2009	30-जून-09	15-जून-11	1-मार्च-14	14-मार्च-14	51
2	झोंसी		30-जून-09	15-जून-11	4-मार्च-14	14-मार्च-14	51
3	अलीगढ़		30-जून-09	15-जून-11	4-मार्च-14	19-मार्च-14	51
4	ईटावा		30-जून-09	16-अगस्त-10	28-अगस्त-12	12-सितम्बर-12	33
5	ललितपुर		30-जून-09	16-अगस्त-10	28-अगस्त-12	12-सितम्बर-12	33
6	गुरसहायगंज		30-जून-09	16-अगस्त-10	28-अगस्त-12	12-सितम्बर-12	33
7	कन्नौज		30-जून-09	16-अगस्त-10	28-अगस्त-12	12-सितम्बर-12	33
8	कैमगंज		30-जून-09	16-अगस्त-10	28-अगस्त-12	12-सितम्बर-12	33
9	कासगंज		30-जून-09	16-अगस्त-10	28-अगस्त-12	12-सितम्बर-12	33
10	मथुरा		30-जून-09	16-अगस्त-10	3-जनवरी-14	14-फरवरी-14	49
पूर्वांचल विद्युत वितरण निगम लिमिटेड							
11	इलाहाबाद	सितम्बर 2009	30-जून-09	6-अगस्त-13	19-जनवरी-15	18-फरवरी-15	62
12	आजमगढ़		30-जून-09	16-अगस्त-10	8-अगस्त-14	12-अगस्त-14	56
13	गोरखपुर		30-जून-09	6-अगस्त-13	9-मार्च-15	20-मार्च-15	63
14	जौनपुर		30-जून-09	16-अगस्त-10	15-जनवरी-13	15-फरवरी-13	37
15	मुबारकपुर		30-जून-09	16-अगस्त-10	15-जनवरी-13	18-फरवरी-13	37
16	रेनुकूट		30-जून-09	16-अगस्त-10	18-दिसम्बर-12	22-जनवरी-13	36
17	रोहतासगंज		30-जून-09	16-अगस्त-10	18-दिसम्बर-12	28-जनवरी-13	36
18	वाराणसी		30-जून-09	6-अगस्त-13	19-जनवरी-15	18-फरवरी-15	62
पश्चिमोत्तर विद्युत वितरण निगम लिमिटेड							
19	देबाई	नवम्बर 2009	30-जून-09	8-दिसम्बर-10	1-सितम्बर-12	18-सितम्बर-12	33
20	हसनपुर		30-जून-09	8-दिसम्बर-10	1-सितम्बर-12	1-अक्टूबर-12	33
21	कैराना		30-जून-09	8-दिसम्बर-10	1-सितम्बर-12	19-सितम्बर-12	33
22	बागपत		30-जून-09	8-दिसम्बर-10	22-नवम्बर-12	5-दिसम्बर-12	35
23	बडौत		30-जून-09	8-दिसम्बर-10	22-नवम्बर-12	5-दिसम्बर-12	35
24	हापुड़		30-जून-09	8-दिसम्बर-10	1-सितम्बर-12	18-सितम्बर-12	33
25	बिजनौर		30-जून-09	8-दिसम्बर-10	28-अक्टूबर-14	21-अप्रैल-15	59
26	नजीबाबाद		30-जून-09	8-दिसम्बर-10	28-अक्टूबर-14	21-अप्रैल-15	59
27	संभल		30-जून-09	8-दिसम्बर-10	28-अक्टूबर-14	5-दिसम्बर-14	59
28	गाजियाबाद		30-जून-09	18-फरवरी-13	16-फरवरी-15	4-जून-15	63
29	मेरठ		30-जून-09	18-फरवरी-13	16-फरवरी-15	4-जून-15	63
30	मुरादाबाद		30-जून-09	18-अक्टूबर-11	16-फरवरी-15	4-जून-15	63
31	सहारनपुर	30-जून-09	18-अक्टूबर-11	16-फरवरी-15	4-जून-15	63	
मध्योत्तर विद्युत वितरण निगम लिमिटेड							
32	अकबरपुर	सितम्बर 2009	30-जून-09	16-अगस्त-10	19-अक्टूबर-13	4-मार्च-14	46
33	बलरामपुर		30-जून-09	16-अगस्त-10	10-सितम्बर-12	19-सितम्बर-12	33
34	बांगरमऊ		30-जून-09	16-अगस्त-10	10-सितम्बर-12	19-सितम्बर-12	33
35	बरेली		30-जून-09	18-फरवरी-13	30-सितम्बर-14	5-नवम्बर-14	58
36	फैजाबाद		30-जून-09	16-अगस्त-10	19-अक्टूबर-13	4-मार्च-14	46
37	हरदोई		30-जून-09	16-अगस्त-10	10-सितम्बर-12	19-सितम्बर-12	33
38	लखनऊ		30-जून-09	18-अक्टूबर-11	20-अक्टूबर-14	15-दिसम्बर-14	59
39	मोहम्मदी		30-जून-09	16-अगस्त-10	10-सितम्बर-12	19-सितम्बर-12	33
40	शाहाबाद		30-जून-09	16-अगस्त-10	10-सितम्बर-12	19-सितम्बर-12	33
41	सुल्तानपुर		30-जून-09	16-अगस्त-10	10-दिसम्बर-12	19-सितम्बर-12	36
42	उन्नाव		30-जून-09	16-अगस्त-10	10-सितम्बर-12	19-सितम्बर-12	33

स्रोत: डिस्कॉम्स द्वारा उपलब्ध करायी गई सूचना

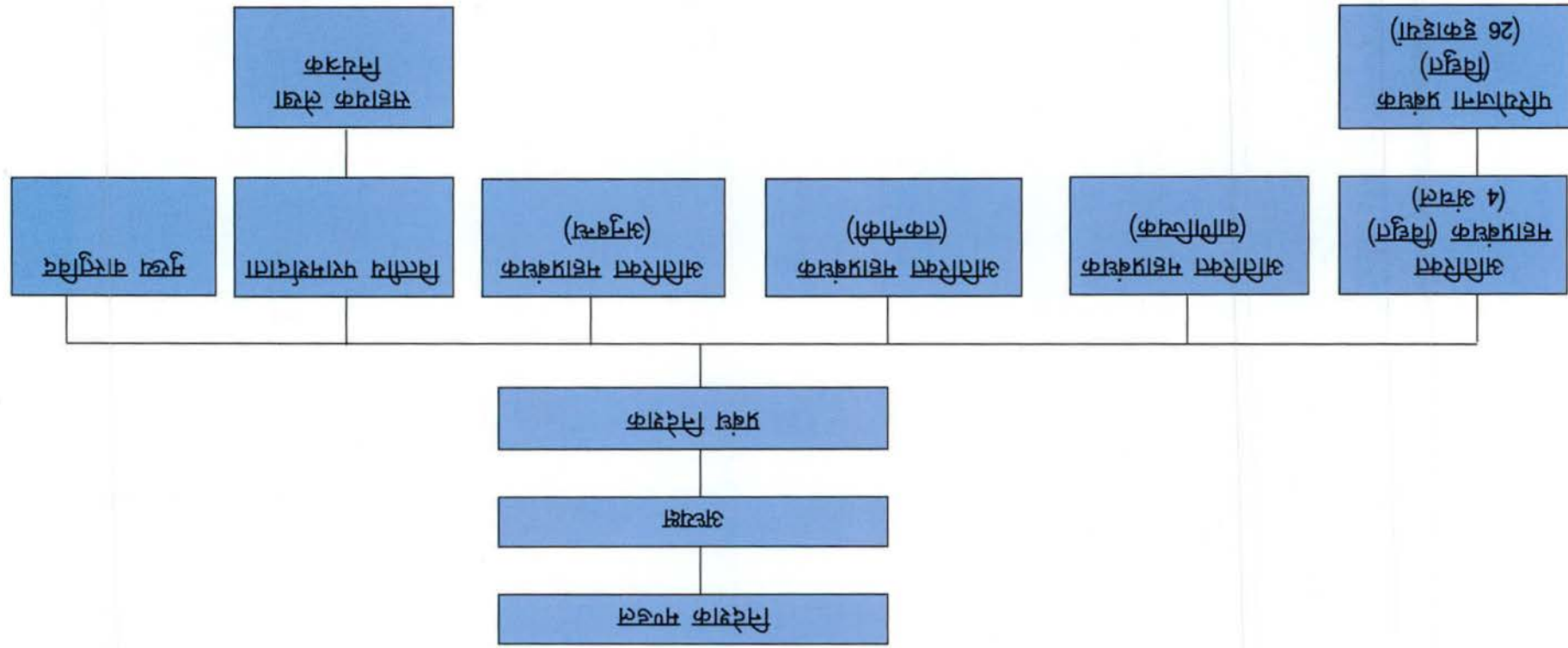
परिशिष्ट-2.1.9

(प्रस्तर 2.1.36 में सन्दर्भित)

डीपीआर की स्वीकृति की तिथि से भाग-बी के कार्य प्रदान करने में विलम्ब एवं समय अतिरेक के कारण लागत अतिरेक को दर्शाती विवरणी

क्र०सं०	शहर	डीपीआर तैयार करने के लिए परामर्शदाता को नियुक्त करने की तिथि	तिथि जिस पर मूल डीपीआर का अनुमोदन संचालन समिति द्वारा किया गया	मूल डीपीआर की स्वीकृत लागत (करोड़ में)	तिथि जिस पर पुनरीक्षित डीपीआर का अनुमोदन संचालन समिति द्वारा किया गया	पुनरीक्षित डीपीआर की स्वीकृत लागत (करोड़ में)	टीकेसी को कार्य प्रदान करने की तिथि	टीकेसी को कार्य प्रदान करने में विलम्ब (डीपीआर की स्वीकृत से तीन माह छोड़ते हुये) (माह में)	
1	2	3	4	5	6	7	8	9 (8-(4+90 दिन))/30 दिन	
दक्षिणोच्च विद्युत वितरण निगम लिमिटेड									
1	फिरोजाबाद	मार्च 2009	15-जून-11	120.31	28-फरवरी-14	169.26	1-मार्च-14	30	
2	झोंसी		15-जून-11	161.93	28-फरवरी -14	227.36	4- मार्च -14	30	
3	अलीगढ़		15-जून-11	233.94	28-फरवरी-14	325	4- मार्च -14	30	
4	ईटावा		16-अगस्त-10	33.66	9-जुलाई-14	38.63	28- अगस्त -12	22	
5	ललितपुर		16-अगस्त-10	15.64	9-जुलाई-14	18.01	28- अगस्त -12	22	
6	गुरसहायगंज		16-अगस्त-10	4.51	9-जुलाई-14	6	28-अगस्त -12	22	
7	कन्नौज		16-अगस्त-10	12.21	9-जुलाई-14	15.5	28- अगस्त -12	22	
8	कैमगंज		16-अगस्त-10	8.32	9-जुलाई-14	10.66	28- अगस्त -12	22	
उप-योग				590.52		810.42			
पूर्वांचल विद्युत वितरण निगम लिमिटेड									
9	आजमगढ़	सितम्बर-2009	16-अगस्त-10	26.77	9-जुलाई-14	32.33	8-अगस्त-14	45	
10	जौनपुर		16-अगस्त-10	20.94	9-जुलाई-14	24.26	15-जनवरी-13	26	
11	मुबारकपुर		16-अगस्त-10	7.02	9-जुलाई-14	8.25	15- जनवरी -13	26	
12	रेनुकट		16-अगस्त-10	1.58	9-जुलाई-14	2.21	18-दिसम्बर-12	26	
13	रोबर्टगंज		16-अगस्त-10	5.3	9-जुलाई-14	6.66	18- दिसम्बर -12	26	
उप-योग				61.61		73.71			
पश्चिमोच्च विद्युत वितरण निगम लिमिटेड									
14	इबाई	नवम्बर 2009	8-दिसम्बर-10	7.29	9-जुलाई-14	12.22	1-सितम्बर-12	18	
15	हसनपुर		8-दिसम्बर-10	4.57	9-जुलाई-14	6.3	1-सितम्बर-12	18	
16	कैराना		8-दिसम्बर-10	3.87	9-जुलाई-14	6.34	1-सितम्बर-12	18	
17	बागपत		8-दिसम्बर-10	4.63	9-जुलाई-14	7.84	22-नवम्बर-12	21	
18	बड़ौत		8-दिसम्बर-10	8.11	9-जुलाई-14	13.85	22-नवम्बर-12	21	
19	हापुड		8-दिसम्बर-10	24.58	9-जुलाई-14	38.09	1-सितम्बर-12	18	
20	बिजनौर		8-दिसम्बर-10	11.76	28-फरवरी-14	18.04	28-अक्टूबर 14	44	
21	नजीबाबाद		8-दिसम्बर-10	10.96	28-फरवरी-14	15.88	28-अक्टूबर 14	44	
22	समल		8-दिसम्बर-10	16.01	28-फरवरी-14	22.78	28-अक्टूबर 14	44	
23	मुरादाबाद		18-अक्टूबर-11	201.25	28-फरवरी-14	242.58	16- फरवरी -15	38	
24	सहारनपुर		18-अक्टूबर-11	139.48	28-फरवरी-14	178.1	16- फरवरी -15	38	
उप-योग				432.51		562.02			
मध्योच्च विद्युत वितरण निगम लिमिटेड									
25	बलरामपुर		सितम्बर-2009	16-अगस्त-10	10.56	9-जुलाई-14	11.77	10-सितम्बर-12	22
26	बांरमऊ	16-अगस्त-10		4.96	9-जुलाई-14	6.5	10-सितम्बर -12	22	
27	फैजाबाद	16-अगस्त-10		31.85	9-जुलाई-14	32.81	19-अक्टूबर -13	36	
28	हरदोई	16-अगस्त-10		17.44	9-जुलाई-14	21.27	10-सितम्बर -12	22	
29	लखनऊ	18-अक्टूबर-11		594.98	9-जुलाई-14	954.29	20-अक्टूबर -14	34	
30	मोहम्मदी	16-अगस्त-10		3.70	9-जुलाई-14	4.52	10-सितम्बर -12	22	
31	शाहाबाद	16-अगस्त-10		4.03	9-जुलाई-14	4.56	10-सितम्बर -12	22	
32	सुल्तानपुर	16-अगस्त-10		19.82	9-जुलाई-14	23.23	10-दिसम्बर -12	25	
33	उन्नाव	16-अगस्त-10		18.70	9-जुलाई-14	23.46	10-सितम्बर -12	22	
उप-योग				706.04		1082.41			
महायोग				1790.68		2528.56			
पुनरीक्षित स्वीकृत लागत एवं मूल स्वीकृत लागत का अन्तर				₹ 737.88 करोड़					
				(₹ 2528.56 करोड़ -₹ 1790.68 करोड़)					

स्रोत: डिस्कॉम्स द्वारा उपलब्ध करायी गई सूचना



परिशिष्ट-2.2.1
 (प्रत्तर 2.2.2 में सन्दर्भित)
 यूपीआरएनएन की विद्युत शाखा का संवर्गनात्मक चार्ट

परिशिष्ट-2.2.2

(पैराग्राफ 2.2.6 में सन्दर्भित)

26 विद्युत इकाइयों और आठ चयनित इकाइयों द्वारा क्रियान्वित विद्युत कार्यों की वर्षवार भौतिक एवं वित्तीय प्रगति को दर्शाती विवरणी

(ए) 26 विद्युत इकाइयों द्वारा क्रियान्वित विद्युत कार्यों की भौतिक और वित्तीय स्थिति

(₹ करोड़ में)

वर्ष	वर्ष के दौरान क्रियान्वित किये गये कुल कार्य				वर्ष के दौरान पूर्ण किये गये कार्य		वर्ष के अंत में कार्य प्रगति पर	
	कार्यों की संख्या			वर्ष के दौरान क्रियान्वित किये गए कार्य का मूल्य	संख्या	किये गए कार्य का मूल्य	संख्या	वर्ष के दौरान किये गए कार्य का मूल्य
	वर्ष के प्रारंभ में कार्य प्रगति पर	वर्ष के दौरान प्रारम्भ किये गये कार्य	वर्ष के दौरान क्रियान्वित किये गये कुल कार्य					
1	2	3	4 (2+3)	5	6	7	8 (4-6)	9 (5-7)
2011-12	281	143	424	786.44	150	50.20	274	736.24
2012-13	274	100	374	692.36	76	62.62	298	629.74
2013-14	298	162	460	763.05	60	241.18	400	521.87
2014-15	400	166	566	799.43	106	387.81	460	411.62
2015-16	460	105	565	965.55	62	314.23	503	651.32
कुल		676	957*	4006.83	454	1056.04	503	2950.79

स्रोत: विद्युत इकाइयों द्वारा उपलब्ध करायी गयी सूचना

नोट*: चूंकि कार्य का निष्पादन एक से अधिक वर्ष तक चलता रहता है

(बी) आठ इकाइयों द्वारा क्रियान्वित किये गये विद्युत कार्यों की भौतिक और वित्तीय स्थिति

(₹ करोड़ में)

वर्ष	वर्ष के दौरान क्रियान्वित किये गये कुल कार्य				वर्ष के दौरान पूर्ण किये गये कार्य		वर्ष के अंत में कार्य प्रगति पर	
	कार्यों की संख्या			वर्ष के दौरान क्रियान्वित किये गए कार्य का मूल्य	संख्या	किये गए कार्य का मूल्य	संख्या	वर्ष के दौरान किये गए कार्य का मूल्य
	वर्ष के प्रारंभ में कार्य प्रगति पर	वर्ष के दौरान प्रारम्भ किये गये कार्य	वर्ष के दौरान क्रियान्वित किये गये कुल कार्य					
1	2	3	4 (2+3)	5	6	7	8 (4-6)	9 (5-7)
2011-12	140	105	245	427.57	83	14.22	162	413.35
2012-13	162	64	226	466.68	54	27.75	172	438.93
2013-14	172	69	241	464.91	38	166.32	203	298.59
2014-15	203	91	294	471.00	58	294.78	236	176.22
2015-16	236	12	248	473.79	40	301.49	208	172.30
कुल		341	481*	2303.95	273	804.56	208	1499.39

स्रोत: विद्युत इकाइयों द्वारा उपलब्ध करायी गयी सूचना

नोट*: चूंकि कार्य का निष्पादन एक से अधिक वर्ष तक चलता रहता है

परिशिष्ट-2.2.3

(प्रस्तर 2.2.9 से सन्दर्भित)

26 विद्युत इकाइयों और आठ चयनित इकाइयों की वर्षवार वित्तीय लक्ष्य और प्राप्ति को दर्शाती विवरणी

(ए) 26 विद्युत इकाइयों का वर्षवार वित्तीय लक्ष्य और प्राप्ति

(₹ करोड़ में)

वर्ष	लक्ष्य		प्राप्ति	कमी	कमी का प्रतिशत
	सिविल एवं विद्युत कार्यों के लिये कुल	केवल विद्युत कार्यों के लिये			
1	2	3	4	5 (3-4)	6 (5/3*100)
2011-12	4000	655	786.44	—	—
2012-13	4000	820 ¹	692.36	127.64	15.57
2013-14	4000	740	763.05	—	—
2014-15	4150 ²	885 ³	799.43	85.57	9.67
2015-16	4200	920	965.55	—	—
कुल	20350	4020	4006.83	213.21	—

स्रोत: निदेशक मण्डल के मिनट्स, एजेण्डा एवं इकाइयों द्वारा उपलब्ध करायी गयी सूचनाएं।

(बी) आठ चयनित इकाइयों का वर्षवार वित्तीय लक्ष्य और प्राप्ति

(₹ करोड़ में)

वर्ष	लक्ष्य	प्राप्ति	कमी	कमी का प्रतिशत
1	2	3	4 (2-3)	5 (4/2*100)
2011-12	299.50	427.57	-128.07	-42.76
2012-13	407.00	466.68	-59.68	-14.66
2013-14	310.00	464.91	-154.91	-49.97
2014-15	347.00	471.00	-124.00	-35.73
2015-16	356.00	473.79	-117.79	-33.09
कुल	1719.50	2303.95	-584.45	-33.99

स्रोत: इकाइयों द्वारा उपलब्ध करायी गयी सूचना

1 25.19 प्रतिशत (820-655) * 100 / 655
 2 3.75 प्रतिशत (4150-4000) * 100 / 4000
 3 19.59 प्रतिशत (885-740) * 100 / 740

परिशिष्ट-2.2.4

(प्रस्तर 2.2.10 में सन्दर्भित)

टर्नओवर के अनुसार वांछित तकनीकी कर्मचारी⁴, कर्मचारियों की वास्तविक तैनाती एवं कर्मचारियों की कमी को दर्शाती विवरणी

वर्ष	टर्नओवर के अनुसार वांछित	वास्तविक कर्मचारी	कमी
2011-12	541	76	465
2012-13	421	74	347
2013-14	388	76	312
2014-15	407	74	333
2015-16	463	80	383

स्रोत : कम्पनी का मैनुअल एवं इकाइयों द्वारा उपलब्ध करायी गयी सूचनाएं।

परिशिष्ट-2.2.5

(प्रस्तर 2.2.10 में सन्दर्भित)

वर्ष 2015-16 के दौरान वांछित इकाई प्रमुख और तैनात वास्तविक इकाई प्रमुख को दर्शाती विवरणी

मैनुअल के अनुसार टर्नओवर का मानदण्ड	इकाइयों की संख्या	2015-16 में वास्तविक टर्नओवर	मैनुअल के अनुसार वांछित इकाई प्रमुख	वास्तविक इकाई प्रमुख / (संख्या सहित)	अतिरिक्त प्रभार के अधीन इकाई
₹ 18.64 करोड़ के ऊपर	6	₹ 22.62 करोड़ से ₹ 121.21 करोड़	सीपीएम	एपीएम (5)	1
	10	₹ 20.55 करोड़ से ₹ 87.44 करोड़		आरई (8)	2
₹ 9.32 करोड़ से ₹ 18.64 करोड़	3	₹ 11.18 करोड़ से ₹ 15.49 करोड़	पीएम	एपीएम (3)	-
	3	₹ 10.59 करोड़ से ₹ 15.69 करोड़		आरई (3)	
₹ 3.73 करोड़ से ₹ 9.32 करोड़	1	₹ 5.71 करोड़	एपीएम	एपीएम	1
₹ 3.73 करोड़ के नीचे	1	₹ 2.68 करोड़	आरई	एपीएम (1)	-
	2	₹ 2.61 करोड़ से ₹ 2.97 करोड़	आरई	आरई	2
कुल	26			20	6

स्रोत : कार्यकारी मैनुअल के अनुसार एवं इकाइयों द्वारा उपलब्ध करायी गयी सूचनाएं।

⁴ स्थानीय अभियन्ता, सहायक स्थानीय अभियन्ता एवं उपअभियन्ता।

⁵ आधार वर्ष 1983 के सापेक्ष वर्ष 2015-16 के अद्यतन मूल्य सूचकांक के अनुसार।

श्रीलंका पर्यटन विभाग द्वारा जारी : 01/18

क्र.सं.	अनुमान/इकाइयों का नाम	श्रीलंका
1	मुख्यालय पर एमएम अनुमान	मुख्य अभियन्ता (वितरण) से प्राप्त सूचनाओं के आधार पर वार्षिक आवश्यकता का निर्धारण, मीटरों के क्रय हेतु निर्देशक मंडल से अनुमोदन प्राप्त करना, खुली निविदाओं का आमंत्रण करना एवं इनका कम्पनी के कॉर्पोरेट स्टोर क्रय समिति के अनुमोदन से आनिमीकरण करना एवं फर्मों को आदेश पत्र जारी करना।
2	मंडार खंड	एमएम अनुमान द्वारा आनिमीकृत फर्मों से मीटर की आपूर्ति प्राप्त करना, मीटरों का भंडारण और इन्हें परीक्षण खण्डों को रखापना और प्रतिस्थापन हेतु निर्गत करना।
3	वितरण मंडल	अपने क्षेत्र के परीक्षण खण्डों और वितरण खण्डों की पूर्ण अनुश्रवण करना।
4	परीक्षण खंड	मंडार खंडों से मीटरों की प्राप्त करना, मीटरों की रखापना, प्रतिस्थापना एवं आवधिक परीक्षण एवं अनुश्रवण करना।
5	वितरण खंड	मीटर शिडिंग लेना और विल जायी करना/उपभोक्ताओं को विल भेजना और राजस्व वसूली करना।

वितरण

मीटरिंग प्रणाली में डीवीपीएनएल के मुख्यालय और फील्ड इकाइयों की श्रीलंका प्रदर्शित करने वाली

(प्रसर-2.3.1 में संदर्भित)

परिशिष्ट-2.3.1

परिशिष्ट-2.3.2
(प्रस्तर-2.3.5 में संदर्भित)
मीटरों के अल्प क्रय की स्थिति दर्शाती विवरणी

वर्ष	मीटरीकृत उपभोक्ता	वर्ष के प्रारंभ में कुल उपभोक्ता	वर्ष के अंत में कुल उपभोक्ता	नये संयोजन	दोषपूर्ण/ डीआर 1111 मीटर*	दोषपूर्ण मीटरों/डीआर 1111 मामलों में वृद्धि	वर्तमान वर्ष के सापेक्ष आवश्यकता	प्रगामी आवश्यकता	क्रय/प्राप्त किया गया	वर्तमान आवश्यकता के सापेक्ष अल्प क्रय	प्रगामी आवश्यकता के सापेक्ष अल्प क्रय
(1)	(2)	(3)	(4)	(5)=(4-3)	(6)	(7)	(8)=(5+6)	(9)=(5+7+12)	(10)	(11)=(8-10)	(12)=(9-10)
2011-12	1306022	1967431	2190960	223529	430987		654516	1315925''	355204	299312	960721
2012-13	1454437	2190960	2335173	144213	479964	48977	624177	1153911	222568	401609	931343
2013-14	1601526	2335173	2472238	137065	528504	48540	665569	1116948	200235	465334	916713
2014-15	1726561	2472238	2999228	526990	569765	41261	1096755	1484964	442214	654541	1042750
2015-16	2336688	2999228	3127092	127864	771107	201342	898971	1371956	561326	337645	810630

स्रोत : प्रबंधन द्वारा प्रस्तुत सूचनाएं, वाणिज्यिक प्रपत्र और लेखपरीक्षा द्वारा आगणित

* दोषपूर्ण/ डीआर 1111 मीटरों की संख्या कुल मीटरीकृत उपभोक्ताओं के 33 प्रतिशत (उस अवधि के दोषपूर्ण/डीआर 1111 मीटरों के निम्नतम प्रतिशत को ध्यान में रखकर) के आधार पर आगणित किया गया है।

**उपरोक्त संख्या में नए संयोजन, दोषपूर्ण/डीआर 1111 मीटर और 31 मार्च 2011 के अंत के 6,61,409 गैर मीटरीकृत उपभोक्ता हैं।

परिशिष्ट-2.3.3
(प्रस्तर-2.3.6 में संदर्भित)
निविदाओं के अन्तिमीकरण में विलम्ब के विवरण को दर्शाती विवरणी

आवश्यकता का वर्ष	निविदा संख्या	विवरण	निविदित मात्रा	निविदा आमंत्रण की तिथि	पुनः निविदा आमंत्रण की तिथि	भाग-प्रथम खोलने की तिथि	भाग द्वितीय खोलने की तिथि	एमडी/सीएसपीसी के अनुमोदन की तिथि
2013-14	1106-2013	एकल फेज मीटर	150000	14.8.13	16.9.13	15.10.13	22.11.13	27.11.13
	1107-2013	तीन फेज मीटर	2500	14.8.13	16.9.13	15.10.13	22.11.13	27.11.13
	1108-2013	तीन फेज मीटर	8000	14.8.13	16.9.13	15.10.13	22.11.13	04.12.13
2014-15	1318-2014	एकल फेज मीटर	200000	3.7.14	7.8.14	13.8.14	9.9.14	26.9.14
	1319-2014	तीन फेज मीटर	20000	3.7.14	7.8.14	13.8.14	9.9.14	22.9.14
2015-16	1386-2015	एकल फेज मीटर	250000	2.2.15	लागू नहीं	19.2.15	26.5.15	28.5.15
	1387-2015	तीन फेज मीटर	25000	2.2.15	लागू नहीं	19.2.15	24.3.15	1.4.15
	1512-2015	एकल फेज मीटर	300000	8.8.15	लागू नहीं	1.9.15	11.9.15	16.10.15

स्रोत : प्रबंधन द्वारा प्रस्तुत सूचनाएं

परिशिष्ट-2.3.4
(प्रस्तर-2.3.8 में संदर्भित)
“नो डिस्प्ले” के कारण क्षतिग्रस्त हुए मीटरों का विवरण दर्शाती विवरणी

परीक्षण खण्डों के नाम	अवधि	नो डिस्प्ले	
		एकल फेज	तीन फेज
विद्युत परीक्षण खण्ड, आगरा	2007-08* से 2011-12	4808	317
विद्युत परीक्षण खण्ड, कानपुर	2007-08* से 2011-12	1302	0
विद्युत परीक्षण खण्ड, मेनपुरी	2009-10* से 2013-14	2151	221
विद्युत परीक्षण खण्ड, इटावा	2009-10* से 2013-14	12264	2394
		20525	2932

स्रोत: प्रबंधन द्वारा प्रस्तुत सूचनाएं

* वर्ष इलेक्ट्रॉनिक मीटरों के स्थापना का प्रथम वर्ष दर्शाता है।

परिशिष्ट-2.3.5
(प्रस्तर-2.3.16 में संदर्भित)

मीटरों के आवधिक परीक्षण के विवरण को दर्शाती विवरणी

परीक्षण खण्डों के नाम	अवधि	एकल फेज एलटी मीटर		तीन फेज एलटी मीटर		एचटी मीटर	
		वर्ष में जांच किये जाने वाले मीटरों की संख्या	वर्ष में जांचे गए मीटरों की संख्या	वर्ष में जांच किये जाने वाले मीटरों की संख्या	वर्ष में जांचे गए मीटरों की संख्या	वर्ष में जांच किये जाने वाले मीटरों की संख्या	वर्ष में जांचे गए मीटरों की संख्या
विद्युत परीक्षण खण्ड, आगरा	2011-12 से 2015-16	75333	0	11280	0	2208	0
विद्युत परीक्षण खण्ड, कानपुर	2011-12 से 2015-16	106055	841	3729	148	1638	52
विद्युत परीक्षण खण्ड, मैनपुरी	2011-12 से 2015-16	26284	0	1316	0	225	225
विद्युत परीक्षण खण्ड, इटावा	2011-12 से 2015-16	114695	0	20344	296	1174	1174
योग		322367	841	36669	444	5245	1451

स्रोत : प्रबंधन द्वारा प्रस्तुत सूचनाएं एवं लेखापरीक्षा द्वारा की गयी गणना

परिशिष्ट-2.3.6
(प्रस्तर-2.3.19 में संदर्भित)
तदर्थ बिलिंग की स्थिति दर्शाती विवरणी

वर्ष की समाप्ति	श्रेणी	वाणिज्यिक प्रपत्रों के अनुसार मीटरयुक्त उपभोक्ताओं की कुल संख्या	उपभोक्ताओं की कुल संख्या जिनके सही बिल जारी किये गए	मीटरयुक्त उपभोक्ताओं की कुल संख्या के सापेक्ष सही बिल जारी का प्रतिशत	उपभोक्ताओं की कुल संख्या जिनके बिल डीआर 1111 या अन्य कोड के आधार पर जारी किये गए	मीटरयुक्त उपभोक्ताओं की कुल संख्या के सापेक्ष डीआर 1111 कोड के बिलों का प्रतिशत	वास्तविक मीटरयुक्त उपभोक्ताओं की संख्या अर्थात् मीटरयुक्त उपभोक्ताओं की कुल संख्या-डीआर 1111 कोड वाले उपभोक्ता	उपभोक्ताओं की कुल संख्या जिनके बिल आईडीएफ/एडीएफ/आरडीएफ के आधार पर जारी किये गए (डीआर 1111 कोड के बिलों को छोड़कर)	वास्तविक मीटरयुक्त उपभोक्ताओं की संख्या के सापेक्ष आईडीएफ/एडीएफ/आरडीएफ का प्रतिशत	कुल मीटरयुक्त उपभोक्ताओं की संख्या के सापेक्ष आईडीएफ/एडीएफ/आरडीएफ का प्रतिशत	उपभोक्ताओं की कुल संख्या जिनके बिल एनए/एनआर के आधार पर जारी किये गए	वास्तविक मीटरयुक्त उपभोक्ताओं की संख्या के सापेक्ष एनए/एनआर का प्रतिशत
मार्च 2012	एलएमवी-1	258341	111853	43.30	63573	24.61	194768	34150	17.53	13.22	47150	24.21
	एलएमवी-2	31895	17850	55.96	3487	10.93	28408	3086	10.86	9.68	7453	26.24
	एलएमवी-6	10002	7954	79.52	855	8.55	9147	564	6.17	5.64	599	6.55
	एलएमवी-1,2,6 का योग	300238	137657	45.85	67915	22.62	232323	37800	16.27	12.59	55202	23.76
मार्च 2013	एलएमवी-1	279463	123269	44.11	69705	24.94	209758	38837	18.52	13.90	45931	21.90
	एलएमवी-2	34676	19984	57.63	3599	10.38	31077	3329	10.71	9.60	7759	24.97
	एलएमवी-6	9153	7206	78.73	688	7.52	8465	577	6.82	6.30	608	7.18
	एलएमवी-1,2,6 का योग	323292	150459	46.54	73992	22.89	249300	42743	17.15	13.22	54298	21.78
मार्च 2014	एलएमवी-1	369729	160176	43.32	88954	24.06	280775	46861	16.69	12.67	72730	25.90
	एलएमवी-2	36161	21115	58.39	3653	10.10	32508	3460	10.64	9.57	8192	25.20
	एलएमवी-6	8713	7055	80.97	570	6.54	8143	494	6.07	5.67	520	6.39
	एलएमवी-1,2,6 का योग	414603	188346	45.43	93177	22.47	321426	50815	15.81	12.26	81442	25.34
मार्च 2015	एलएमवी-1	507033	196783	38.81	116918	23.06	390115	60579	15.53	11.95	132131	33.87
	एलएमवी-2	39833	22806	57.25	3796	9.53	36037	3631	10.08	9.12	9850	27.33
	एलएमवी-6	8798	7167	81.46	589	6.69	8209	467	5.69	5.31	488	5.94
	एलएमवी-1,2,6 का योग	555664	226756	40.81	121303	21.83	434361	64677	14.89	11.64	142469	32.80
मार्च 2016	एलएमवी-1	516756	206579	39.98	119483	23.12	397273	73213	18.43	14.17	118927	29.94
	एलएमवी-2	42211	25218	59.74	3874	9.18	38337	3938	10.27	9.33	9270	24.18
	एलएमवी-6	8688	7117	81.92	595	6.85	8093	416	5.14	4.79	534	6.60
	एलएमवी-1,2,6 का योग	567655	238914	42.09	123952	21.84	443703	77567	17.48	13.66	128731	29.01

स्रोत: प्रबंधन द्वारा प्रस्तुत सूचनाएं

परिशिष्ट-2.3.7
(प्रस्तर-2.3.21 में संदर्भित)

मीटर रीडिंग लेने और बिल जारी करने के कार्य में लगी हुई फर्मों को किये गए अधिक भुगतान के विवरण को दर्शाती विवरणी

(धनराशि ₹ में)

वितरण खण्डों के नाम	कंपनी को किया गया भुगतान		कंपनी को भुगतान किया जाना चाहिए था				कंपनी को कुल भुगतान किया जाना चाहिए था	अधिक किया गया भुगतान	अधिक किये गए भुगतान की धनराशि (सेवा कर को शामिल करते हुए)
	उपभोक्ताओं की संख्या जिनके बिल सही मीटर रीडिंग के आधार पर जारी किये गए		उपभोक्ताओं की संख्या जिनके बिल सही मीटर रीडिंग के आधार पर जारी किये गए		उपभोक्ताओं की संख्या जिनके बिल आईडीएफ/एडीएफ/अस्थायी रीडिंग के आधार पर जारी किये गए				
	उपभोक्ताओं की संख्या	धनराशि	उपभोक्ताओं की संख्या	धनराशि	उपभोक्ताओं की संख्या	धनराशि			
विद्युत वितरण खण्ड, अकबरपुर	739536	5176752	186235	1303645	553301	1936553.5	3240199	1936553.5	2175912
विद्युत वितरण खण्ड, चौबेपुर	574556	4021892	74172	519204	500384	1751344	2270548	1751344	1980835
विद्युत वितरण खण्ड II, इटावा	1498214	9333873	220015	1370693	1278199	3981590	5352283	3981590	4495158
विद्युत वितरण खण्ड, औरया	1371397	8543803	282567	1760392	1088830	3391706	5152098	3391705	3823333
विद्युत वितरण खण्ड, मैनपुरी I	744907	4789752	422613	2717402	322294	1036175	3753577	1036175	1168554
विद्युत वितरण खण्ड, मैनपुरी II	482618	3103234	154126	991030	328492	1056102	2047132	1056102	1186636
योग	5411228	34969306	1339728	8662366	4071500	13153470	21815837	13153470	14830428

स्रोत: प्रबंधन द्वारा प्रस्तुत सूचनाएं एवं लेखापरीक्षा द्वारा की गयी गणना

परिशिष्ट-2.3.8
(प्रस्तर-2.3.23 में संदर्भित)

निजी नलकूप उपभोक्ताओं के शहरी शेड्यूल के अनुसार दरों का प्रभारण न किये जाने के कारण राजस्व की हानि को दर्शाती विवरणी

ईडीडी-I, मैनपुरी

(धनराशि ₹ में)

मास	ईडीडी-I मैनपुरी		शहरी शेड्यूल में मीटरीकृत श्रेणी की दर	ग्रामीण शेड्यूल में गैर मीटरीकृत श्रेणी की दर	दरों में अन्तर/ बीएचपी	राजस्व की हानि
	उपभोक्ताओं की संख्या	भार बीएचपी में				
अप्रैल-13	2250	17902	130	75	55	984610
मई-13	2250	17902	130	75	55	984610
जून-13	2250	17902	130	75	55	984610
जुलाई-13	2250	17902	140	100	40	716080
अगस्त-13	2250	17902	140	100	40	716080
सितम्बर-13	2310	18186	140	100	40	727440
अक्टूबर-13	2310	18186	140	100	40	727440
नवम्बर-13	2310	18186	140	100	40	727440
दिसम्बर-13	2310	18186	140	100	40	727440
जनवरी-14	2310	18186	140	100	40	727440
फरवरी-14	2310	18186	140	100	40	727440
मार्च-14	2310	18186	140	100	40	727440
अप्रैल-14	2390	18580	140	100	40	743200
मई-14	2390	18580	140	100	40	743200
जून-14	2390	18580	140	100	40	743200
जुलाई-14	2390	18580	140	100	40	743200
अगस्त-14	2390	18580	140	100	40	743200
सितम्बर-14	2412	18672	140	100	40	746880
अक्टूबर-14	2412	18672	220	100	120	2240640
नवम्बर-14	2412	18672	220	100	120	2240640
दिसम्बर-14	2412	18672	220	100	120	2240640
जनवरी-15	2412	18672	220	100	120	2240640
फरवरी-15	2412	18672	220	100	120	2240640
मार्च-15	2412	18672	220	100	120	2240640
अप्रैल-15	2558	19845	220	100	120	2381400
मई-15	2558	19845	220	100	120	2381400
जून-15	2558	19845	220	100	120	2381400
जुलाई-15	2558	19845	160	100	60	1190700
अगस्त-15	2558	19845	160	100	60	1190700
सितम्बर-15	2775	21719	160	100	60	1303140
अक्टूबर-15	2775	21719	160	100	60	1303140
नवम्बर-15	2775	21719	160	100	60	1303140
दिसम्बर-15	2775	21719	160	100	60	1303140
जनवरी-16	2775	21719	160	100	60	1303140
फरवरी-16	2775	21719	160	100	60	1303140
मार्च-16	2775	21719	160	100	60	1303140
कुल अल्प प्रभारित राजस्व						46032370

स्रोत: प्रबंधन द्वारा प्रस्तुत सूचनाएं एवं लेखापरीक्षा द्वारा की गयी गणना

ईडीडी-II, मैनपुरी

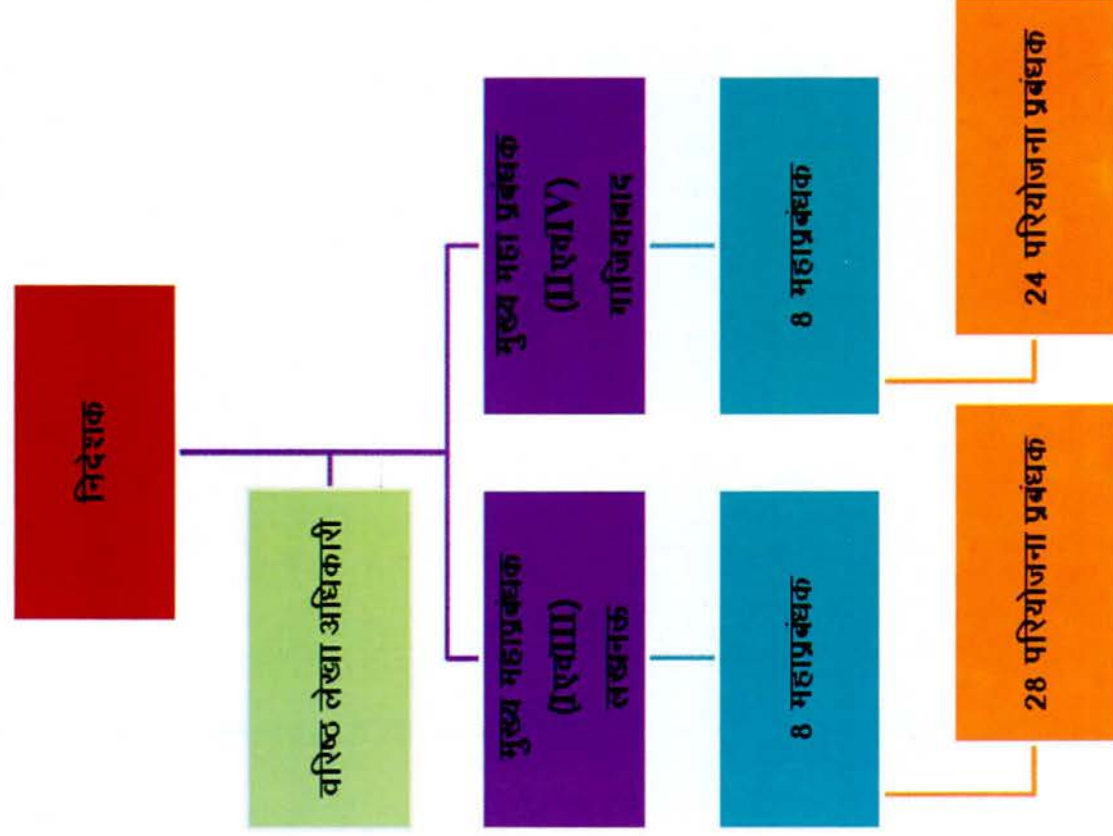
(धनराशि ₹ में)

मास	ईडीडी II मैनपुरी,		शहरी श्रेणी में मीटरिकृत श्रेणी की दर	ग्रामीण श्रेणी में गैर मीटरिकृत श्रेणी की दर	दरों में अन्तर/ बीएचपी	राजस्व की हानि
	उपभोक्ताओं की संख्या	भार बीएचपी में				
अप्रैल-13	6212	54899	130	75	55	3019445
मई-13	6212	54899	130	75	55	3019445
जून-13	6212	54899	130	100	30	1646970
जुलाई-13	6212	54899	140	100	40	2195960
अगस्त-13	6212	54899	140	100	40	2195960
सितम्बर-13	6212	54899	140	100	40	2195960
अक्टूबर-13	6212	54899	140	100	40	2195960
नवम्बर-13	6212	54899	140	100	40	2195960
दिसम्बर-13	6212	54899	140	100	40	2195960
जनवरी-14	6212	54899	140	100	40	2195960
फरवरी-14	6212	54899	140	100	40	2195960
मार्च-14	6212	54899	140	100	40	2195960
अप्रैल-14	6342	55550	140	100	40	2222000
मई-14	6342	55550	140	100	40	2222000
जून-14	6342	55550	140	100	40	2222000
जुलाई-14	6342	55550	140	100	40	2222000
अगस्त-14	6342	55550	140	100	40	2222000
सितम्बर-14	6342	55550	140	100	40	2222000
अक्टूबर-14	6342	55550	220	100	120	6666000
नवम्बर-14	6342	55550	220	100	120	6666000
दिसम्बर-14	6342	55550	220	100	120	6666000
जनवरी-15	6342	55550	220	100	120	6666000
फरवरी-15	6342	55550	220	100	120	6666000
मार्च-15	6342	55550	220	100	120	6666000
अप्रैल-15	6526	56949	220	100	120	6833880
मई-15	6526	56949	220	100	120	6833880
जून-15	6526	56949	220	100	120	6833880
जुलाई-15	6526	56949	160	100	60	3416940
अगस्त-15	6526	56949	160	100	60	3416940
सितम्बर-15	6526	56949	160	100	60	3416940
अक्टूबर-15	6526	56949	160	100	60	3416940
नवम्बर-15	6526	56949	160	100	60	3416940
दिसम्बर-15	6526	56949	160	100	60	3416940
जनवरी-16	6526	56949	160	100	60	3416940
फरवरी-16	6526	56949	160	100	60	3416940
मार्च-16	6526	56949	160	100	60	3416940
कुल अल्प प्रभारित राजस्व						132031600

स्रोत: प्रबंधन द्वारा प्रस्तुत सूचनाएं एवं लेखापरीक्षा द्वारा की गयी गणना

कुल अल्प प्रभारित राजस्व का महा योग = ₹ 46032370 + ₹ 132031600 = ₹ 178063970 = ₹ 17.81 करोड़

परिशिष्ट-2.4.1
(प्रस्तर 2.4.1 में संदर्भित)
निर्माण एवं परिकल्प सेवायें खण्ड का संगठनात्मक ढाँचा



परिशिष्ट-2.4.2

(प्रस्तर 2.4.1 में संदर्भित)
परियोजनाओं के क्रियान्वयन में सम्मिलित विभिन्न एजेन्सियों की भूमिका को दर्शाती विवरणी

क्र० सं०	एजेन्सी का नाम	भूमिका
1	भारत सरकार	<ul style="list-style-type: none"> यूआईजी एवं यूआईडीएसएसटी के अंतर्गत परियोजनाओं की स्वीकृति एवं यूआईडीएसएसएमटी के अंतर्गत जीओयूपी द्वारा स्वीकृत परियोजनाओं का अनुमोदन। परियोजनाओं की स्वीकृत लागत में अपने अंश की अवमुक्ति। यूआईडीएसएसएमटी के अंतर्गत परियोजनाओं की स्वीकृति। परियोजनाओं की स्वीकृति लागत में अपने अंश की अवमुक्ति। पीपीपी मॉडल के अनुसार परियोजनाओं के कार्यान्वयन हेतु सलाहकार एवं विकासकर्ताओं के चयन हेतु प्रारम्भिक सैद्धान्तिक स्वीकृति। पीपीपी मॉडल के अनुसार परियोजनाओं के कार्यान्वयन हेतु विकासकर्ताओं के चयन की अंतिम स्वीकृति।
3	नगरीय स्थानीय निकाय	<ul style="list-style-type: none"> परियोजना स्थल उपलब्ध कराना। परियोजनाओं की स्वीकृति लागत में अपना अंश की अवमुक्ति। परियोजना सुविधाओं के निर्माण हेतु सी एण्ड डीएस को निधि की अवमुक्ति। निर्माण कार्यों के पूर्ण होने के पश्चात एमएसडब्ल्यूएम परियोजनाओं के संचालन एवं अनुरक्षण के कार्यों एवं विकासकर्ताओं को देय टिपिंग फीस के भुगतान का पर्यवेक्षण एवं अनुश्रवण।
4	सी एण्ड डीएस	<ul style="list-style-type: none"> परियोजनाओं के कार्यान्वयन हेतु विकासकर्ताओं के चयन में सहायता हेतु परामर्शदाता का चयन करना। परियोजनाओं के कार्यान्वयन हेतु निजी क्षेत्र की सहभागिता/निविदाओं को आमंत्रित करना। विस्तृत परियोजना प्रतिवेदन में प्रस्तावित वाहनों/उपकरणों को क्रय करना। व्यावसायिक संचालन की तिथि से छः माह तक परिकल्पना की समीक्षा/निरीक्षण एवं परियोजना सुविधाओं के निर्माण/अधिप्राप्ति की समीक्षा/पर्यवेक्षण करना। चयनित विकासकर्ताओं के दावों को संसाधित करना एस पूंजीगत अनुदान अवमुक्त करना। चयनित विकासकर्ताओं से निष्पादन प्रतिभूति प्राप्त करना एवं व्यावसायिक संचालन की तिथि से छः माह तक यह विकासकर्ताओं द्वारा वैध रखना सुनिश्चित करना।
5	विकासकर्ता	<ul style="list-style-type: none"> वांछित अनुज्ञा प्राप्त करना एवं सदैव उसका पालन करना। परियोजना के कार्यान्वयन हेतु आवश्यक समस्त वित्तीयन का प्रबन्ध करना एवं समयबद्ध ढंग से सभी दायित्वों का निर्वहन करना। आवश्यक परिकल्पनाएं तैयार करना। निर्माण कार्यों को करना और निर्माण आवश्यकताओं का अनुपालन करना एवं परियोजना की अधिसूचित पूर्णता तिथि को अथवा उससे पूर्व व्यावसायिक

परिशिष्ट-2.4.3

(प्रस्तर 2.4.3 में संदर्भित)

31 मार्च 2016 को परियोजनाओं की स्वीकृति लागत, प्राप्त निधि, व्यय की गयी धनराशि एवं भौतिक प्रगति को दर्शाती विवरणी

(₹ करोड़ में)

क्र० सं०	परियोजना का नाम	स्वीकृति की तिथि	पूर्ण करने की अनुसूचित तिथि	स्वीकृत लागत	प्राप्त निधि	व्यय की गयी धनराशि	भौतिक प्रगति (प्रतिशत में)	पूर्णता की तिथि
(ए) अर्बन इन्फ्रास्ट्रक्चर एण्ड गवर्नेंस (यूआईजी)								
1.	आगरा	12.03.2007	11.03.2008	30.84	30.84	22.34	90	
2.	इलाहाबाद	13.12.2007	12.12.2008	30.41	30.41	29.51	90	
3.	कानपुर	12.03.2007	11.02.2008	56.24	56.24	56.24	100	12.11.2011
4.	लखनऊ	12.03.2007	11.02.2008	42.92	42.92	39.38	90	
5.	मथुरा	25.01.2007	24.01.2008	9.92	9.92	9.90	100	31.07.2012
6.	मेरठ	23.01.2007	22.01.2008	22.59	16.95	10.97	18	
7.	वाराणसी	26.10.2007	25.10.2008	48.68	40.16	35.15	80	
योग (ए) - 7 परियोजनायें				241.60	227.44	203.49		
(बी) अर्बन इन्फ्रास्ट्रक्चर डेवलपमेन्ट स्कीम फॉर स्माल एण्ड मीडियम टाउन्स (यूआईडीएसएसएमटी)								
8.	अलीगढ़	08.09.2006	07.09.2007	16.07	16.00	14.17	100	31.07.2013
9.	बदायूँ	08.09.2006	07.09.2007	5.78	5.78	4.51	70	
10.	बलिया	08.09.2006	07.09.2007	6.82	6.48	4.09	70	
11.	बाराबंकी	16.07.2007	15.07.2008	5.37	5.24	5.24	100	30.09.2012
12.	बस्ती	08.09.2006	07.09.2007	5.86	2.93	0.49	5	
13.	इटावा	10.11.2006	09.11.2007	5.82	5.78	5.34	100	31.10.2012
14.	फतेहपुर	16.07.2007	15.07.2008	9.38	9.38	9.38	100	31.07.2013
15.	फिरोजाबाद	10.11.2006	09.11.2007	7.14	3.05	1.53	15	
16.	गोरखपुर	10.11.2006	09.11.2007	15.64	7.82	2.83	3	
17.	जौनपुर	16.07.2007	15.07.2008	12.20	6.10	1.34	20	
18.	झांसी	08.09.2006	07.09.2007	12.16	10.19	6.08	62	
19.	कन्नौज	08.09.2006	07.09.2007	4.62	4.61	4.57	100	30.04.2011
20.	लोनै	16.07.2007	15.07.2008	11.81	5.91	1.21	10	
21.	मैनपुरी	10.11.2006	09.11.2007	4.28	4.22	3.74	100	30.06.2012
22.	मिर्जापुर	16.07.2007	15.07.2008	11.01	6.99	6.46	70	
23.	मुरादाबाद	10.11.2006	09.11.2007	13.16	13.12	12.24	100	31.07.2013
24.	मुजफ्फरनगर	10.11.2006	09.11.2007	6.58	6.56	5.80	100	15.10.2011
25.	रायबरेली	10.11.2006	09.11.2007	8.78	8.14	7.38	100	31.07.2011
26.	सम्भल	08.09.2006	07.09.2007	6.55	4.15	3.22	45	
योग (बी) - 19 परियोजनायें				169.03	132.45	99.62		
(सी) अर्बन इन्फ्रास्ट्रक्चर डेवलपमेन्ट स्कीम इन सेटेलाइट टाउन्स (यूआईडीएसएसएमटी)								
27.	पिलखुआ	07.01.2011	06.01.2012	8.98	4.49	4.46	60	
योग (सी) - 1 परियोजना				8.98	4.49	4.46		
महायोग (ए+बी+सी)				419.61	364.38	307.57		

स्रोत: एमएसडब्ल्यूएम परियोजनाओं के माह मार्च 2016 का प्रगति प्रतिवेदन

परिशिष्ट-2.4.4

(प्रस्तर 2.4.6 में संदर्भित)

परियोजनाएं जिनकी परियोजना लागत समान है परन्तु पूंजीगत अनुदान समान नहीं है, को दर्शाती विवरणी

क्र० सं०	परियोजनाओं का नाम	कुल परियोजना लागत (₹ लाख में)	पूंजीगत अनुदान (₹ लाख में)
1.	कन्नौज	900.33	336.00
2.	मैनपुरी	900.33	294.00
3.	रायबरेली	1100.76	640.00
4.	इटावा	1100.76	394.00
5.	फतेहपुर	1222.75	731.31
6.	बदायूँ	1222.75	498.00
7.	सम्भल	1222.75	517.60
8.	जौनपुर	1222.75	1057.15
9.	वाराणसी	4644.75	2773.27
10.	मेरठ	4644.75	1332.70

स्रोत: एमएसडब्ल्यूएम परियोजनाओं के क्रियान्वयन हेतु सी एण्ड डीएस द्वारा विकासकर्ताओं के साथ निष्पादित अनुबंध

परिशिष्ट-2.4.5
(प्रस्तर 2.4.8 में संदर्भित)

चयनित एमएसडब्ल्यूएम परियोजनाओं के क्रियान्वयन में विलम्ब के विस्तृत कारणों को दर्शाती विवरणी

क्र०सं०	विलम्ब के मुख्य कारण
1.	<p>एमएसडब्ल्यूएम परियोजना, कानपुर-पूर्ण परियोजना का पूर्ण होना 44 माह विलम्ब से था जिसके कारण नीचे वर्णित हैं:</p> <ol style="list-style-type: none"> कार्यदायी संस्था के नामांकन में विलम्ब: परियोजना मार्च 2007 में स्वीकृत की गई परन्तु यूपीजेएन को दिसम्बर 2007 में कार्यदायी संस्था नामित किया गया जिसने मार्च 2008 में निर्णय लिया कि एमएसडब्ल्यूएम परियोजना इसके सी एण्ड डीएस खण्ड द्वारा क्रियान्वित की जायेगी। निविदा के अन्तिमीकरण में विलम्ब: एमएसडब्ल्यू प्रसंस्करण एवं निस्तारण सुविधाओं के निर्माण हेतु निविदाएं एनआईटी दिनांक 08.04.2008 द्वारा आमंत्रित की गई परन्तु अनुबंध 04.08.2008 को निष्पादित किया जा सका। रूपरेखा के अन्तिमीकरण में विलम्ब: परियोजना के कार्यान्वयन की रूपरेखा को संशोधित करने एवं संग्रह एवं परिवहन की गतिविधियों को विकासकर्ता के कार्यक्षेत्र में सम्मिलित करने का निर्णय लिया गया (अक्टूबर 2008)। संशोधित रूपरेखा को नवम्बर 2008 से फरवरी 2010 के दौरान अंतिमीकृत किया गया। इसके पश्चात, प्रस्ताव एवं प्रति प्रस्ताव आमंत्रित किए गए (मार्च 2010 से मई 2010) एवं विकासकर्ता के साथ संग्रह एवं परिवहन सुविधाओं के विकास हेतु अनुबंध दिनांक 16.10.2010 को निष्पादित किया गया। कार्यों के क्रियान्वयन में विकासकर्ता द्वारा उदासीनता: एमएसडब्ल्यू प्रसंस्करण एवं निस्तारण सुविधाओं के निर्माण के लिए निष्पादित अनुबंध के अनुसार प्रारम्भ करने की तिथि 07.08.2008 थी एवं निर्माण कार्य को पूर्ण करने हेतु आठ माह का समय दिया गया था। इस प्रकार, कार्य 06.04.2008 तक पूर्ण किया जाना था। तथापि, कार्य 12.11.2011 को पूर्ण किया जा सका। इसी प्रकार, संग्रह एवं परिवहन सुविधाओं का विकास करने के लिये निष्पादित अनुबंध के अनुसार प्रारम्भ की तिथि 16.10.2010 थी एवं कार्य को पूर्ण करने हेतु आठ माह का समय दिया गया था। इस प्रकार, कार्य 15.06.2011 तक पूर्ण किया जाना था। तथापि, कार्य विकासकर्ताओं द्वारा 12.11.2011 को पूर्ण किया गया।
2.	<p>एमएसडब्ल्यूएम परियोजना, अलीगढ़-पूर्ण परियोजना का पूर्ण होना 70 माह विलम्ब से था जिसके कारण नीचे वर्णित हैं:</p> <ol style="list-style-type: none"> कार्यदायी संस्था के नामांकन में विलम्ब: परियोजना सितम्बर 2006 में स्वीकृत की गई परन्तु यूपीजेएन को दिसम्बर 2007 में कार्यदायी संस्था नामित किया गया जिसने मार्च 2008 में निर्णय लिया कि एमएसडब्ल्यूएम परियोजना इसके सी एण्ड डीएस खण्ड द्वारा क्रियान्वित की जायेगी। बोली पर प्रतिक्रिया नहीं होना: एमएसडब्ल्यू प्रसंस्करण एवं निस्तारण सुविधाओं के निर्माण के लिए बोलियाँ एनआईटी दिनांक 08.04.2008 एवं 11.07.2008 द्वारा आमंत्रित की गई परन्तु अंततोगत्वा यह मूर्तरूप नहीं ले सकी। रूपरेखा के अन्तिमीकरण में विलम्ब: परियोजना के कार्यान्वयन की रूपरेखा को संशोधित करने एवं संग्रह एवं परिवहन की गतिविधियों को विकासकर्ता के कार्यक्षेत्र में सम्मिलित करने का निर्णय लिया गया (अक्टूबर 2008)। संशोधित रूपरेखा को नवम्बर 2008 से मई 2009 के दौरान अंतिमीकृत किया गया। निविदा के अन्तिमीकरण में विलम्ब: एमएसडब्ल्यू प्रसंस्करण एवं निस्तारण सुविधाओं के निर्माण हेतु निविदाएं एनआईटी दिनांक 25.08.2009 द्वारा आमंत्रित की गई परन्तु अनुबंध 07.04.2010 को निष्पादित किया जा सका। परियोजना स्थल उपलब्ध कराने में विलम्ब: यूएलबी द्वारा परियोजना स्थल 30.09.2010 को उपलब्ध कराया गया। कार्यों के क्रियान्वयन में विकासकर्ता द्वारा उदासीनता: अनुबंध के अनुसार निर्माण कार्य पूर्ण करने के लिए आठ माह का समय दिया गया था। इस प्रकार, यह विचार करते हुए की परियोजना स्थल 30.09.2010 को उपलब्ध करा दिया गया था, कार्य को अधिक से अधिक 29.05.2011 तक पूर्ण कर लिया जाना चाहिए था। तथापि, कार्य विकासकर्ता द्वारा 31.07.2013 को पूर्ण किया गया।
3.	<p>एमएसडब्ल्यूएम परियोजना, मुरादाबाद-पूर्ण परियोजना का पूर्ण होना 68 माह विलम्ब से था जिसके कारण नीचे वर्णित हैं:</p> <ol style="list-style-type: none"> कार्यदायी संस्था के नामांकन में विलम्ब: परियोजना नवम्बर 2006 में स्वीकृत की गई परन्तु यूपीजेएन को दिसम्बर 2007 में कार्यदायी संस्था नामित किया गया जिसने मार्च 2008 में निर्णय लिया कि एमएसडब्ल्यूएम परियोजना इसके सी एण्ड डीएस खण्ड द्वारा क्रियान्वित की जायेगी। बोली पर प्रतिक्रिया नहीं होना: एमएसडब्ल्यू प्रसंस्करण एवं निस्तारण सुविधाओं के निर्माण के लिए बोलियाँ एनआईटी दिनांक 08.04.2008 एवं 11.07.2008 द्वारा आमंत्रित की गई परन्तु अंततोगत्वा यह मूर्तरूप नहीं ले सकी। रूपरेखा के अन्तिमीकरण में विलम्ब: परियोजना के कार्यान्वयन की रूपरेखा को संशोधित करने एवं विकासकर्ता के कार्यक्षेत्र में संग्रह एवं परिवहन के कार्यों को सम्मिलित करने का निर्णय लिया गया (अक्टूबर 2008)। संशोधित रूपरेखा को नवम्बर 2008 से मई 2009 के दौरान अंतिमीकृत किया गया।

क्र०सं०	विलम्ब के मुख्य कारण
4.	<p>निविदा के अन्तिमीकरण में विलम्ब: एमएसडब्ल्यू प्रसंस्करण एवं निस्तारण सुविधाओं के निर्माण हेतु निविदाएँ एनआईटी दिनांक 25.08.2009 द्वारा आमंत्रित की गई परन्तु अनुबंध 28.04.2010 को निष्पादित किया जा सका।</p> <p>कार्यों के क्रियान्वयन में विकासकर्ता द्वारा उदासीनता: अनुबंध के अनुसार प्रारम्भ करने की तिथि 01.05.2010 थी एवं निर्माण कार्य को पूर्ण करने हेतु आठ माह का समय दिया गया था। इस प्रकार, कार्य को अधिक से अधिक 31.12.2010 तक पूर्ण कर लिया जाना चाहिए था। तथापि, कार्य विकासकर्ता द्वारा 31.07.2013 को पूर्ण किया जा सका।</p> <p>एमएसडब्ल्यूएम परियोजना, रायबरेली-पूर्ण</p> <p>परियोजना का पूर्ण होना 44 माह विलम्ब से था जिसके कारण नीचे वर्णित हैं:</p> <ol style="list-style-type: none"> 1. कार्यदायी संस्था के नामांकन में विलम्ब: परियोजना नवम्बर 2006 में स्वीकृत की गई परन्तु यूपीजेएन को दिसम्बर 2007 में कार्यदायी संस्था नामित किया गया जिसने मार्च 2008 में निर्णय लिया कि एमएसडब्ल्यूएम परियोजना इसके सी एण्ड डीएस खण्ड द्वारा क्रियान्वित की जायेगी। 2. निविदा के अन्तिमीकरण में विलम्ब: एमएसडब्ल्यू प्रसंस्करण एवं निस्तारण सुविधाओं के निर्माण के लिए बोलियाँ एनआईटी दिनांक 08.04.2008 द्वारा आमंत्रित की गई परन्तु अनुबंध 01.10.2008 को निष्पादित किया जा सका। 3. परियोजना स्थल उपलब्ध कराने में विलम्ब: यूएलबी द्वारा परियोजना स्थल 03.06.2009 को उपलब्ध कराया गया। 4. कार्यों के क्रियान्वयन में विकासकर्ता द्वारा उदासीनता: अनुबंध के अनुसार निर्माण कार्य पूर्ण करने के लिए आठ माह का समय दिया गया था। इस प्रकार, यह विचार करते हुए की परियोजना स्थल 03.06.2009 तक उपलब्ध करा दिया गया था, कार्य अधिक से अधिक 02.02.2010 तक पूर्ण हो जाना चाहिए था। तथापि, कार्य विकासकर्ता द्वारा 31.07.2011 को पूर्ण किया गया।
5.	<p>एमएसडब्ल्यूएम परियोजना, मुजफ्फरनगर-पूर्ण</p> <p>परियोजना का पूर्ण होना 47 माह विलम्ब से था जिसके कारण नीचे वर्णित हैं:</p> <ol style="list-style-type: none"> 1. कार्यदायी संस्था के नामांकन में विलम्ब: परियोजना नवम्बर 2006 में स्वीकृत की गई परन्तु यूपीजेएन को दिसम्बर 2007 में कार्यदायी संस्था नामित किया गया जिसने मार्च 2008 में निर्णय लिया कि एमएसडब्ल्यूएम परियोजना इसके सी एण्ड डीएस खण्ड द्वारा क्रियान्वित की जायेगी। 2. बोली पर प्रतिक्रिया नहीं होना: एमएसडब्ल्यू प्रसंस्करण एवं निस्तारण सुविधाओं के निर्माण के लिए बोलियाँ एनआईटी दिनांक 08.04.2008 द्वारा आमंत्रित की गई परन्तु अंततोगत्वा यह मूर्तरूप नहीं ले सकी। 3. निविदा के अन्तिमीकरण में विलम्ब: एमएसडब्ल्यू प्रसंस्करण एवं निस्तारण सुविधाओं के निर्माण हेतु बोलियाँ पुनः एनआईटी दिनांक 11.07.2008 द्वारा आमंत्रित की गई परन्तु अनुबंध 16.06.2009 को निष्पादित किया जा सका। 4. कार्यों के क्रियान्वयन में विकासकर्ता द्वारा उदासीनता: अनुबंध के अनुसार प्रारम्भ की तिथि 25.06.2009 थी एवं निर्माण कार्य पूर्ण करने के लिए आठ माह का समय दिया गया था। इस प्रकार, कार्य 24.02.2010 तक पूर्ण किया जाना था। तथापि, कार्य विकासकर्ता द्वारा 15.10.2011 को पूर्ण किया गया।
6.	<p>एमएसडब्ल्यूएम परियोजना, फतेहपुर-पूर्ण</p> <p>परियोजना का पूर्ण होना 60 माह विलम्ब से था जिसके कारण नीचे वर्णित हैं:</p> <ol style="list-style-type: none"> 1. कार्यदायी संस्था के नामांकन में विलम्ब: परियोजना जुलाई 2007 में स्वीकृत की गई परन्तु यूपीजेएन को जून 2009 में कार्यदायी संस्था नामित किया गया। 2. निविदा आमंत्रण में विलम्ब: यूपीजेएन को जून 2009 में कार्यदायी संस्था नामित किया गया परन्तु बोली एनआईटी दिनांक 03.02.2010 के माध्यम से आमंत्रित की गयी। 3. निविदा के अन्तिमीकरण में विलम्ब: एमएसडब्ल्यू प्रसंस्करण एवं निस्तारण सुविधाओं के निर्माण हेतु बोली एनआईटी दिनांक 03.02.2010 के माध्यम से आमंत्रित की गयी परन्तु अनुबंध 18.01.2011 को निष्पादित किया जा सका। 4. कार्यों के क्रियान्वयन में विकासकर्ता द्वारा उदासीनता: अनुबंध के अनुसार प्रारम्भ की तिथि 25.01.2011 थी एवं निर्माण के पूर्ण करने हेतु आठ माह का समय दिया गया था। इस प्रकार, कार्य 24.09.2011 तक पूर्ण किया जाना था। तथापि, कार्य विकासकर्ता द्वारा 31.07.2013 को पूर्ण किया गया।
7.	<p>एमएसडब्ल्यूएम परियोजना, बाराबंकी-पूर्ण</p> <p>परियोजना का पूर्ण होना 50 माह विलम्ब से था जिसके कारण नीचे वर्णित हैं:</p> <ol style="list-style-type: none"> 1. कार्यदायी संस्था के नामांकन में विलम्ब: परियोजना जुलाई 2007 में स्वीकृत की गई परन्तु यूपीजेएन को जून 2009 में कार्यदायी संस्था नामित किया गया। 2. निविदा आमंत्रण में विलम्ब: यूपीजेएन को जून 2009 में कार्यदायी संस्था नामित किया गया परन्तु बोली एनआईटी दिनांक 03.02.2010 के माध्यम से आमंत्रित की गयी। 3. बोली पर प्रतिक्रिया नहीं होना: एमएसडब्ल्यू प्रसंस्करण एवं निस्तारण सुविधाओं के निर्माण के लिए बोली एनआईटी दिनांक 03.02.2010 द्वारा आमंत्रित की गई परन्तु अंततोगत्वा यह मूर्तरूप नहीं ले सकी। 4. निविदा के अन्तिमीकरण में विलम्ब: एमएसडब्ल्यू प्रसंस्करण एवं निस्तारण सुविधाओं के निर्माण हेतु निविदा एनआईटी दिनांक 28.10.2010 के माध्यम से आमंत्रित की गयी परन्तु अनुबंध 07.05.2011 को ही निष्पादित

क्र०सं०	विलम्ब के मुख्य कारण
	<p>किया जा सका।</p> <p>5. कार्यों के क्रियान्वयन में विकासकर्ता द्वारा उदासीनता: अनुबंध के अनुसार प्रारम्भ की तिथि 25.04.2011 थी एवं निर्माण के पूर्ण करने हेतु आठ माह का समय दिया गया था। इस प्रकार, कार्य 24.12.2011 तक पूर्ण किया जाना था। तथापि, कार्य विकासकर्ता द्वारा 30.09.2012 को पूर्ण किया गया।</p>
8.	<p>एमएसडब्ल्यूएम परियोजना, इटावा-पूर्ण परियोजना का पूर्ण होना 59 माह विलम्ब से था जिसके कारण नीचे वर्णित हैं:</p> <ol style="list-style-type: none"> 1. कार्यदायी संस्था के नामांकन में विलम्ब: परियोजना नवम्बर 2006 में स्वीकृत की गई परन्तु यूपीजेएन को दिसम्बर 2007 में कार्यदायी संस्था नामित किया गया जिसने मार्च 2008 में निर्णय लिया कि एमएसडब्ल्यूएम परियोजना इसके सी एण्ड डीएस खण्ड द्वारा क्रियान्वित की जायेगी। 2. निविदा के अन्तिमीकरण में विलम्ब: एमएसडब्ल्यू प्रसंस्करण एवं निस्तारण सुविधाओं के निर्माण हेतु बोली एनआईटी दिनांक 08.04.2008 के माध्यम से आमंत्रित की गयी परन्तु अनुबन्ध 01.10.2008 को निष्पादित किया जा सका। 3. परियोजना स्थल उपलब्ध कराने में विलम्ब: यूएलबी द्वारा परियोजना स्थल 29.03.2010 को उपलब्ध कराया गया। 4. कार्यों के क्रियान्वयन में विकासकर्ता द्वारा उदासीनता: अनुबंध के अनुसार प्रारम्भ करने की पुनरीक्षित तिथि 11.08.2010 थी एवं निर्माण के पूर्ण करने हेतु आठ माह का समय दिया गया था। इस प्रकार, कार्य 10.04.2011 तक पूर्ण किया जाना था। तथापि, कार्य विकासकर्ता द्वारा 31.10.2012 को पूर्ण किया गया।
9.	<p>एमएसडब्ल्यूएम परियोजना, लखनऊ-अपूर्ण एवं कार्य प्रगति पर परियोजना का पूर्ण होना 96 माह विलम्ब से था जिसके कारण नीचे वर्णित हैं:</p> <ol style="list-style-type: none"> 1. कार्यदायी संस्था के नामांकन में विलम्ब: परियोजना मार्च 2007 में स्वीकृत की गई परन्तु यूपीजेएन को दिसम्बर 2007 में कार्यदायी संस्था नामित किया गया जिसने मार्च 2008 में निर्णय लिया कि एमएसडब्ल्यूएम परियोजना इसके सी एण्ड डीएस खण्ड द्वारा क्रियान्वित की जायेगी। 2. बोली पर प्रतिक्रिया नहीं होना: एमएसडब्ल्यू प्रसंस्करण एवं निस्तारण सुविधाओं के निर्माण के लिए निविदा . एनआईटी दिनांक 11.07.2008 द्वारा आमंत्रित की गई परन्तु अंततोगत्वा यह मूर्तरूप नहीं ले सकी। 3. रूपरेखा के अन्तिमीकरण में विलम्ब: परियोजना के कार्यान्वयन की रूपरेखा को संशोधित करने एवं संग्रह एवं परिवहन की गतिविधियों को विकासकर्ता के कार्यक्षेत्र में सम्मिलित करने का निर्णय लिया गया (अक्टूबर 2008)। संशोधित रूपरेखा को नवम्बर 2008 से मई 2009 के दौरान अंतिमीकृत किया गया। 4. निविदा के अन्तिमीकरण में विलम्ब: एमएसडब्ल्यू प्रसंस्करण एवं निस्तारण सुविधाओं के निर्माण हेतु निविदा एनआईटी दिनांक 25.08.2009 के माध्यम से आमंत्रित की गयी परन्तु अनुबन्ध 23.10.2010 को निष्पादित किया जा सका। 5. परियोजना स्थल उपलब्ध कराने में विलम्ब: परियोजना स्थल 08.04.2011 से 13.06.2013 के दौरान उपलब्ध कराया गया। 6. कार्यों के क्रियान्वयन में विकासकर्ता द्वारा उदासीनता: अनुबंध के अनुसार निर्माण कार्य पूर्ण करने के लिए आठ माह का समय दिया गया था। इस प्रकार, यह विचार करते हुए परियोजनास्थल 13.06.2013 तक उपलब्ध कराया गया था कार्य अधिक से अधिक 12.02.2014 तक पूर्ण कर लिया जाना चाहिए था। तथापि, कार्य अभी भी प्रगति पर था और अपूर्ण पड़ा था।
10	<p>एमएसडब्ल्यूएम परियोजना, पिलखुआ-अपूर्ण एवं कार्य प्रगति पर परियोजना का पूर्ण होना 50 माह विलम्ब से था जिसके कारण नीचे वर्णित हैं:</p> <ol style="list-style-type: none"> 1. निविदा आमंत्रण में विलम्ब: परियोजना जनवरी 2011 में स्वीकृत की गयी परन्तु निविदा एनआईटी दिनांक 26.06.2013 के माध्यम से आमंत्रित की गयी। 2. निविदा के अन्तिमीकरण में विलम्ब: एमएसडब्ल्यू प्रसंस्करण एवं निस्तारण सुविधाओं के निर्माण हेतु निविदा एनआईटी दिनांक 26.06.2013 के माध्यम से आमंत्रित की गयी परन्तु अनुबन्ध 10.12.2013 को निष्पादित किया जा सका। 3. परियोजना स्थल उपलब्ध कराने में विलम्ब: परियोजना स्थल जून 2013 से अगस्त 2015 के दौरान उपलब्ध कराया गया।
11.	<p>एमएसडब्ल्यूएम परियोजना, आगरा-अपूर्ण एवं छोड़ी गयी परियोजना का पूर्ण होना 96 माह विलम्ब से था जिसके कारण नीचे वर्णित हैं:</p> <ol style="list-style-type: none"> 1. कार्यदायी संस्था के नामांकन में विलम्ब: परियोजना मार्च 2007 में स्वीकृत की गई परन्तु यूपीजेएन को दिसम्बर 2007 में कार्यदायी संस्था नामित किया गया जिसने मार्च 2008 में निर्णय लिया कि एमएसडब्ल्यूएम परियोजना इसके सी एण्ड डीएस खण्ड द्वारा क्रियान्वित की जायेगी। 2. बोली पर प्रतिक्रिया नहीं होना: एमएसडब्ल्यू प्रसंस्करण एवं निस्तारण सुविधाओं के निर्माण के लिए बोली एनआईटी दिनांक 08.04.2008 द्वारा आमंत्रित की गई परन्तु अंततोगत्वा यह मूर्तरूप नहीं ले सकी। 3. निविदा के अन्तिमीकरण में विलम्ब: एमएसडब्ल्यू प्रसंस्करण एवं निस्तारण सुविधाओं के निर्माण हेतु बोली पुनः

क्र०सं०	विलम्ब के मुख्य कारण
	<p>एनआईटी दिनांक 11.07.2008 के माध्यम से आमंत्रित की गयी परन्तु अनुबन्ध 17.11.2008 को निष्पादित किया जा सका।</p> <p>4. रूपरेखा के अन्तिमीकरण में विलम्ब: परियोजना के कार्यान्वयन की रूपरेखा को संशोधित करने एवं संग्रह एवं परिवहन की गतिविधियों को विकासकर्ता के कार्यक्षेत्र में सम्मिलित करने का निर्णय लिया गया (अक्टूबर 2008)। संशोधित रूपरेखा को नवम्बर 2008 से फरवरी 2010 के दौरान अन्तिमीकृत किया गया। इसके पश्चात, प्रस्ताव एवं प्रति प्रस्ताव आमंत्रित किए गए (मार्च 2010 से मई 2010) एवं विकासकर्ता के साथ संग्रह एवं परिवहन सुविधाओं के विकास हेतु अनुबंध दिनांक 27.12.2010 को निष्पादित किया गया।</p> <p>5- परियोजना स्थल उपलब्ध कराने में विलम्ब: परियोजना के लिए आवश्यक 75 एकड़ भूमि में से, 57 एकड़ भूमि अप्रैल 2008 में उपलब्ध करायी गयी। तथापि शेष 18 एकड़ भूमि 03.06.2013 तक उपलब्ध करायी गयी।</p> <p>6. कार्यों के क्रियान्वयन में विकासकर्ता द्वारा उदासीनता: अनुबंध के अनुसार निर्माण कार्य पूर्ण करने के लिए आठ माह का समय दिया गया था। इस प्रकार, यह विचार करते हुए कि 18 एकड़ भूमि 03.06.2013 तक उपलब्ध करायी गयी थी, कार्य अधिक से अधिक 02.02.2014 तक पूर्ण कर लिया जाना चाहिए था। तथापि, कार्य विकासकर्ता द्वारा उसे बिना पूर्ण किये अक्टूबर 2013 में रोक दिया गया। इसी प्रकार, संग्रह एवं परिवहन सुविधाओं के विकास के लिये निष्पादित अनुबंध के अनुसार कार्य प्रारम्भ करने की तिथि 27.12.2010 थी एवं कार्य पूर्ण करने के लिये आठ माह का समय दिया गया था। इस प्रकार, कार्य 26.08.2011 तक पूर्ण किया जाना था। तथापि, कार्य विकासकर्ता द्वारा उसे बिना पूर्ण किये अक्टूबर 2012 में रोक दिया।</p>
12.	<p>एमएसडब्ल्यूएम परियोजना, इलाहाबाद-अपूर्ण एवं छोड़ी गयी परियोजना का पूर्ण होना 87 माह विलम्ब से था जिसके कारण नीचे वर्णित हैं:</p> <p>1. कार्यदायी संस्था के नामांकन में विलम्ब: परियोजना दिसम्बर 2007 में स्वीकृत की गई परन्तु यूपीजेएन को अगस्त 2008 में कार्यदायी संस्था नामित किया गया जिसने मार्च 2008 में निर्णय लिया कि एमएसडब्ल्यूएम परियोजना इसके सी एण्ड डीएस खण्ड द्वारा क्रियान्वित की जायेगी।</p> <p>2. रूपरेखा के अन्तिमीकरण में विलम्ब: परियोजना के कार्यान्वयन की रूपरेखा को संशोधित करने एवं संग्रह एवं परिवहन की गतिविधियों को विकासकर्ता के कार्यक्षेत्र में सम्मिलित करने का निर्णय लिया गया (अक्टूबर 2008)। संशोधित रूपरेखा को नवम्बर 2008 से मई 2009 के दौरान अन्तिमीकृत किया गया।</p> <p>3. निविदा के अन्तिमीकरण में विलम्ब: एमएसडब्ल्यू प्रसंस्करण एवं निस्तारण सुविधाओं के निर्माण हेतु निविदा एनआईटी दिनांक 25.08.2009 के माध्यम से आमंत्रित की गयी परन्तु अनुबन्ध 29.03.2010 को ही निष्पादित किया जा सका।</p> <p>4. परियोजना स्थल उपलब्ध कराने में विलम्ब: यूएलबी द्वारा परियोजना स्थल 15.05.2010 को उपलब्ध कराया गया।</p> <p>5. कार्यों के क्रियान्वयन में विकासकर्ता द्वारा उदासीनता: अनुबंध के अनुसार निर्माण कार्य पूर्ण करने के लिए आठ माह का समय दिया गया था। इस प्रकार, यह विचार करते हुए 15.05.2010 तक उपलब्ध कराया गया था कार्य अधिक से अधिक 14.01.2011 तक पूर्ण कर लिया जाना चाहिए था। तथापि, कार्य विकासकर्ता द्वारा अगस्त 2013 में उसे बिना पूर्ण किये छोड़ दिया गया।</p>
13.	<p>एमएसडब्ल्यूएम परियोजना, झांसी-अपूर्ण एवं छोड़ी गयी परियोजना का पूर्ण होना 102 माह विलम्ब से था जिसके कारण नीचे वर्णित हैं:</p> <p>1. कार्यदायी संस्था के नामांकन में विलम्ब: परियोजना सितम्बर 2006 में स्वीकृत की गई परन्तु यूपीजेएन को दिसम्बर 2007 में कार्यदायी संस्था नामित किया गया जिसने मार्च 2008 में निर्णय लिया कि एमएसडब्ल्यूएम परियोजना इसके सी एण्ड डीएस खण्ड द्वारा क्रियान्वित की जायेगी।</p> <p>2. बोली पर प्रतिक्रिया नहीं होना: एमएसडब्ल्यू प्रसंस्करण एवं निस्तारण सुविधाओं के निर्माण के लिए बोली एनआईटी दिनांक 11.07.2008 द्वारा आमंत्रित की गई परन्तु अंततोगत्वा यह मूर्तरूप नहीं ले सकी।</p> <p>3. रूपरेखा के अन्तिमीकरण में विलम्ब: परियोजना के कार्यान्वयन की रूपरेखा को संशोधित करने एवं संग्रह एवं परिवहन की गतिविधियों को विकासकर्ता के कार्यक्षेत्र में सम्मिलित करने का निर्णय लिया गया (अक्टूबर 2008)। संशोधित रूपरेखा को नवम्बर 2008 से मई 2009 के दौरान अन्तिमीकृत किया गया।</p> <p>4. निविदा के अन्तिमीकरण में विलम्ब: एमएसडब्ल्यू प्रसंस्करण एवं निस्तारण सुविधाओं के निर्माण हेतु निविदा एनआईटी दिनांक 25.08.2009 के माध्यम से आमंत्रित की गयी परन्तु अनुबन्ध 05.04.2010 को निष्पादित किया जा सका।</p> <p>5. कार्यों के क्रियान्वयन में विकासकर्ता द्वारा उदासीनता: अनुबंध के अनुसार प्रारम्भ करने की तिथि 12.04.2010 थी एवं निर्माण कार्य पूर्ण करने के लिए आठ माह का समय दिया गया था। इस प्रकार, कार्य को अधिक से अधिक 11.12.2010 तक पूर्ण किया जाना चाहिए था। तथापि, कार्य विकासकर्ता द्वारा दिसम्बर 2012 में उसे बिना पूर्ण किए रोक दिया गया।</p>
14.	<p>एमएसडब्ल्यूएम परियोजना, वाराणसी-अपूर्ण एवं छोड़ी गयी परियोजना का पूर्ण होना 89 माह विलम्ब से था जिसके कारण नीचे वर्णित हैं:</p> <p>1. कार्यदायी संस्था के नामांकन में विलम्ब: परियोजना मार्च 2007 में स्वीकृत की गई परन्तु यूपीजेएन को अगस्त 2008 में कार्यदायी संस्था नामित किया गया।</p>

क्र०सं०	विलम्ब के मुख्य कारण
	<p>2. रूपरेखा के अन्तिमीकरण में विलम्ब: परियोजना के कार्यान्वयन की रूपरेखा को संशोधित करने एवं संग्रह एवं परिवहन की गतिविधियों को विकासकर्ता के कार्यक्षेत्र में सम्मिलित करने का निर्णय लिया गया (अक्टूबर 2008)। संशोधित रूपरेखा को नवम्बर 2008 से मई 2009 के दौरान अन्तिमीकृत किया गया।</p> <p>3. निविदा के अन्तिमीकरण में विलम्ब: एमएसडब्ल्यू प्रसंस्करण एवं निस्तारण सुविधाओं के निर्माण हेतु निविदा एनआईटी दिनांक 25.08.2009 के माध्यम से आमंत्रित की गयी परन्तु अनुबन्ध 17.04.2010 को निष्पादित किया जा सका।</p> <p>4. परियोजना स्थल उपलब्ध कराने में विलम्ब: यूएलबी द्वारा परियोजना स्थल 25.07.2010 को उपलब्ध कराया गया।</p> <p>5. कार्यों के क्रियान्वयन में विकासकर्ता द्वारा उदासीनता: अनुबंध के अनुसार निर्माण कार्य पूर्ण करने के लिए आठ माह का समय दिया गया था। इस प्रकार, यह विचार करते हुए परियोजना स्थल 25.07.2010 को उपलब्ध कराया गया था कार्य अधिक से अधिक 24.03.2011 तक पूर्ण कर लिया जाना चाहिए था। तथापि, कार्य विकासकर्ता द्वारा बिना उसे पूर्ण किये जनवरी 2014 में रोक दिया।</p>
15.	<p>एमएसडब्ल्यूएम परियोजना, मिर्जापुर-अपूर्ण एवं छोड़ी गयी परियोजना का पूर्ण होना 92 माह विलम्ब से था जिसके कारण नीचे वर्णित हैं:</p> <p>1. कार्यदायी संस्था के नामांकन में विलम्ब: परियोजना जुलाई 2007 में स्वीकृत की गई परन्तु यूपीजेएन को जून 2009 में कार्यदायी संस्था नामित किया गया।</p> <p>2. निविदा के अन्तिमीकरण में विलम्ब: एमएसडब्ल्यू प्रसंस्करण एवं निस्तारण सुविधाओं के निर्माण हेतु निविदा एनआईटी दिनांक 03.02.2010 के माध्यम से आमंत्रित की गयी परन्तु अनुबन्ध 11.02.2011 को निष्पादित किया जा सका।</p> <p>3. परियोजना स्थल उपलब्ध कराने में विलम्ब: यूएलबी द्वारा परियोजना स्थल जून 2011 में उपलब्ध कराया गया।</p> <p>4. कार्यों के क्रियान्वयन में विकासकर्ता द्वारा उदासीनता: अनुबंध के अनुसार निर्माण कार्य पूर्ण करने के लिए आठ माह का समय दिया गया था। इस प्रकार, यह विचार करते हुए कि परियोजना स्थल जून 2011 में तक उपलब्ध कराया गया था कार्य अधिक से अधिक फरवरी 2012 तक पूर्ण कर लिया जाना चाहिए था। तथापि, विकासकर्ता द्वारा उसे बिना पूर्ण किये जुलाई 2012 में रोक दिया गया।</p>

स्रोत: एमएसडब्ल्यूएम परियोजनाओं से संबंधित पत्राचार पत्रावलियों एवं एमएसडब्ल्यूएम परियोजनाओं का माह मार्च 2016 का प्रगति प्रतिवेदन।

परिशिष्ट-2.4.6

(प्रस्तर 2.4.16 में संदर्भित)

पूँजीगत अनुदान की अनियमित अवमुक्ति एवं उस पर ब्याज की हानि को दर्शाती विवरणी

भुगतान की तिथि	चालू बिल की सकल धनराशि	घटायी जाने वाली प्रतिभूति	घटायी जाने वाली संचयी प्रतिभूति	घटायी गई प्रतिभूति	घटायी गई संचयी प्रतिभूति	अवमुक्त प्रतिभूति	अवमुक्त संचयी प्रतिभूति	कम घटायी गई संचयी प्रतिभूति	12 प्रतिशत प्रतिवर्ष की दर से आंकलित ब्याज
वाराणसी									
08/03/2011	69733467	6973347	6973347		0		0	6973347	0
08/03/2011	10814404	1081440	8054787		0		0	8054787	757371
19/12/2011	38130463	3813046	11867833		0		0	11867833	0
19/12/2011	67719188	6771919	18639752		0		0	18639752	453482
02/03/2012	24634849	2463485	21103237		0		0	21103237	763186
20/06/2012	29195895	2919590	24022827		0		0	24022827	3664633
27/09/2013	25046370	2504637	26527464		0		0	26527464	87214
07/10/2013	10229429	1022943	27550407		0		0	27550407	226442
01/11/2013	17742102	1774210	29324617		0		0	29324617	453126
18/12/2013	5757403	575740	29900357		0		0	29900357	19661
20/12/2013	9977985	997799	30898156		0		0	30898156	995513
28/03/2014	43296240	4329624	35227780		0		0	35227780	8500994
योग	352277796								15921622
झांसी									
05/02/2011	9739000	973900	973900	973900	973900		0	0	0
13/05/2011	10391688	1039169	2013069		973900		0	1039169	16057
29/06/2011			2013069		973900	973900	973900	2013069	59565
27/09/2011	14255337	1425534	3438603		973900		973900	3438603	137921
27/01/2012	10334408	1033441	4472044		973900		973900	4472044	130853
25/04/2012	10179757	1017976	5490020	3559424	4533324		973900	1930596	468421
03/05/2014	4575000	457500	5947520		4533324		973900	2388096	0
03/05/2014			5947520	1033440	5566764		973900	1354656	0
03/05/2014			5947520		5566764	4592864	5566764	5947520	1364834
योग	59475190								2177651
इलाहाबाद									
14/03/2011	35826000	3582600	3582600		0		0	3582600	123673
27/06/2011	91785000	9178500	12761100		0		0	12761100	297876

भुगतान की तिथि	चालू बिल की सकल धनराशि	घटायी जाने वाली प्रतिभूति	घटायी जाने वाली संचयी प्रतिभूति	घटायी गई प्रतिभूति	घटायी गई संचयी प्रतिभूति	अवमुक्त प्रतिभूति	अवमुक्त संचयी प्रतिभूति	कम घटायी गई संचयी प्रतिभूति	12 प्रतिशत प्रतिवर्ष की दर से आंकलित ब्याज
06/09/2011	59731000	5973100	18734200		0		0	18734200	954674
08/02/2012	19424000	1942400	20676600		0		0	20676600	2086920
11/12/2012	50664000	5066400	25743000	25743000	25743000		0	0	0
15/03/2013	15246000	1524600	27267600	1524600	27267600		0	0	0
04/06/2013	8836000	883600	28151200		27267600		0	883600	7262
29/06/2013		0	28151200		27267600	5000000	5000000	5883600	524205
27/03/2014		0	28151200		27267600	1797961	6797961	7681561	671768
18/12/2014	13635000	1363500	29514700	2922261	30189861		6797961	6122800	944085
योग	295147000								5610463
मिर्जापुर									
31/12/2011	11315000	1131500	1131500		0		0	1131500	37944
11/04/2012	13462500	1346250	2477750	673125	673125		0	1804625	98488
24/09/2012	26110000	2611000	5088750	1305500	1978625		0	3110125	443768
02/12/2013	5140595	514060	5602810	257030	2235655		0	3367155	940958
योग	56028095								1521158
आगरा (पी एण्ड डी)									
21/02/2009	250000	12500	12500	0	0		0	12500	107
19/03/2009	385300	19265	31765	0	0		0	31765	3237
23/01/2010	7057760	352888	384653	0	0		0	384653	126
24/01/2010	6577878	328894	713547	350000	350000		0	363547	598
29/01/2010	738012	36901	750448	0	350000		0	400448	15404
26/05/2010	13107520	655376	1405824	0	350000		0	1055824	4513
08/06/2010	6651600	332580	1738404	1388403	1738403		0	1	0
03/08/2010	11564300	578215	2316619	578215	2316618		0	1	0
19/08/2010	9298230	464912	2781531	464912	2781530		0	1	0
29/10/2010	10153850	507693	3289224	507692	3289222		0	2	0
04/01/2011	7246000	362300	3651524	362300	3651522		0	2	0
09/02/2011	9000000	450000	4101524	450000	4101522		0	2	0

भुगतान की तिथि	चालू बिल की सकल धनराशि	घटायी जाने वाली प्रतिभूति	घटायी जाने वाली संचयी प्रतिभूति	घटायी गई प्रतिभूति	घटायी गई संचयी प्रतिभूति	अवमुक्त प्रतिभूति	अवमुक्त संचयी प्रतिभूति	कम घटायी गई संचयी प्रतिभूति	12 प्रतिशत प्रतिवर्ष की दर से आंकलित ब्याज
07/06/2011	3080000	154000	4255524	154000	4255522		0	2	0
21/07/2011	4500000	225000	4480524	225000	4480522		0	2	0
20/12/2011	6750000	337500	4818024	337500	4818022		0	2	0
13/03/2012	5000500	250025	5068049	250025	5068047		0	2	0
04/07/2012	6329335	316467	5384516	316467	5384514		0	2	0
04/09/2012	3006000	150300	5534816	150300	5534814		0	2	0
11/09/2012		0	5534816	0	5534814	5384514	5384514	5384516	104445
09/11/2012	5529000	276450	5811266	276450	5811264		5384514	5384516	2191572
योग	116225285								2320002
आगरा (सी एण्ड टी)									
11/11/2011	1804167	180417	180417	180417	180417		0	0	0
31/12/2011	4136063	413606	594023	413606	594023		0	0	0
31/01/2012	3993030	399303	993326	399303	993326		0	0	0
03/03/2012	3750000	375000	1368326	375000	1368326		0	0	0
20/03/2012	4042709	404271	1772597	404271	1772597		0	0	0
12/05/2012	4166667	416667	2189264	416667	2189264		0	0	0
17/05/2012	4157371	415737	2605001	415737	2605001		0	0	0
18/05/2012	1577682	157768	2762769	157768	2762769		0	0	0
23/06/2012	836984	83698	2846467	83698	2846467		0	0	0
28/08/2012	1233333	123333	2969800	123333	2969800		0	0	0
27/09/2012	4476810	447681	3417481	447681	3417481		0	0	0
15/07/2014	7134659	713466	4130947		3417481	3417481	3417481	4130947	848825
योग	41309475								848825
महायोग								60180718	28399721

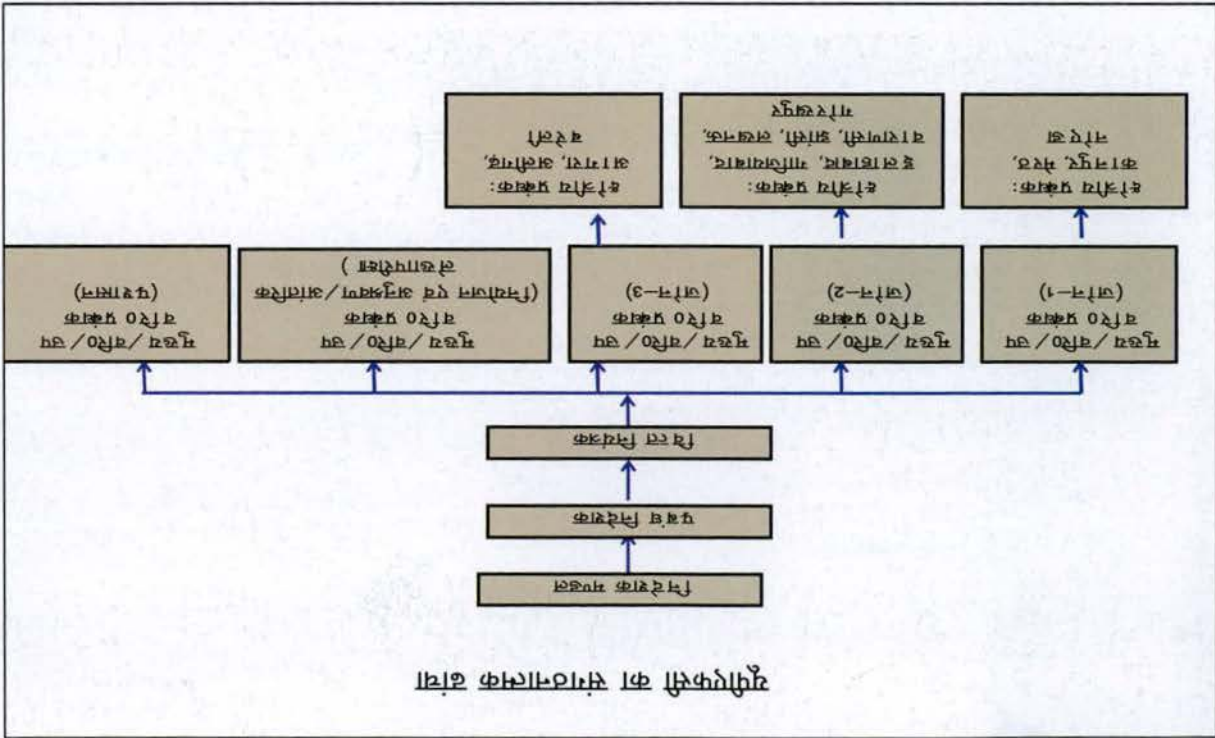
स्रोत: एमएसडब्ल्यूएम परियोजनाओं के भुगतान वाउचर

निगम के अधिकांशी एवं उनकी भूमिका:

मुख्यालय पर प्रबंध निदेशक : विन मानवों में वितरित राशि ₹ 25 लाख से अधिक है उनमें एक भूतल समाधान (ओटीएस) एवं विक्रय प्रस्तावों की स्वीकृति, वसूली के लक्ष्यों का निर्धारण, सामान्य पर्यवेक्षण, क्षेत्रीय कार्यालयों के कार्यालयों का अर्जुवण एवं सरकांशी योजनाओं का कार्यान्वयन।

जानल कार्यालयों में जानल प्रबंधक: जानल कार्यालय मुख्यालय में स्थित है। जानल अधिकारियों का कार्य उन ओटीएस एवं विक्रय प्रस्तावों की स्वीकृति देना विनमें वितरित राशि क्रमशः ₹ 10 लाख एवं ₹ 5 लाख से अधिक परन्तु ₹ 25 लाख से अधिक नहीं है तथा क्षेत्रीय कार्यालयों के कार्यालयों का अर्जुवण करना है।

क्षेत्रीय कार्यालयों में क्षेत्रीय प्रबंधक : उन ओटीएस एवं विक्रय प्रस्तावों की स्वीकृति देना विनमें वितरित राशि क्रमशः ₹ 10 लाख एवं ₹ 5 लाख तक है, अधिक वितरित राशि के ओटीएस एवं विक्रय प्रस्तावों का पर्यवेक्षण कर उन्हें स्वीकृति के लिये मुख्यालय भेजना, मुख्यालय द्वारा निर्धारित वसूली के लक्ष्यों की प्राप्ति एवं उधारकर्ताओं का अर्जुवण करना।



यूपीएस का संगठनात्मक ढांचा एवं यूपीएस के मुख्यालय, जानल कार्यालयों एवं क्षेत्रीय कार्यालयों में अधिकारियों की भूमिका (प्रति 2.5.1 एवं 2.5.6 में सन्दर्भित)

परिशिष्ट 2.5.1

परिशिष्ट 2.5.2

(प्रस्तर 2.5.7 में सन्दर्भित)

मांगपत्र जारी करने में विलम्ब को दर्शाती विवरणी

क्र० सं०	क्षेत्रीय कार्यालय का नाम	उधारकर्ता का नाम	ओएसपी (करोड़ में)	ओएसआई (करोड़ में)	पहली चूक की तिथि	अंतिम भुगतान की तिथि	मांगपत्र जारी करने की तिथि	नोटिस ⁶ जारी करने में विलम्ब महीनों में
1	नोएडा	आरके केबिल इण्डस्ट्रीज	0.02	4.18	20.03.1986	24.12.1985	15.10.1986	2
2	वाराणसी	जौनपुर टैक्सटाईल्स प्रा० लि०	0.58	37.17	15.04.1997	31.01.1997	15.12.1997	4
3	वाराणसी	आदर्श रोलिंग मिल्स प्रा० लि०	0.50	53.56	15.01.1998	29.11.1997	14.10.1998	5
4	नोएडा	प्रिया केबिल प्रा० लि०	1.36	132.88	15.10.1997	31.08.1997	14.07.1998	5
5	वाराणसी	ओम राईस मिल	0.00	14.89	20.06.1992	31.03.1997	31.3.1998	8
6	दानपुर	नरेन्द्र रोलिंग मिल्स प्रा० लि०	0.52	19.98	30-06-1989	19.08.1989	1991	12
7	कानपुर	इन्दु मिल्क प्रोडक्ट्स प्रा० लि०	0.08	7.73	30-06-1988	21.01.1995	1997	19
8	वाराणसी	विन्ध्यवासिनी स्टील्स प्रा० लि०	0.00	27.79	15.04.1998	21.12.1998	11.09.2001	28
9	वाराणसी	तिरुपति ट्यूब्स प्रा० लि०	2.19	87.18	15.10.1998	20.03.1999	22.12.2007	89
10	वाराणसी	मिश्रा सिल्क मिल	0.00	0.09	16.01.1981	06.01.1982	03.02.2007	296 (24 वर्ष)
		योग	5.25	385.45				

स्रोत: निगम द्वारा उपलब्ध करायी गई सूचना

⁶ अंतिम भुगतान की तिथि या पहली चूक की तिथि जो भी बाद में हो से चार माह छोड़ कर गणना की गयी।

परिशिष्ट 2.5.3

(प्रस्तर 2.5.7 में सन्दर्भित)

एसएफसी अधिनियम की धारा 29 के अंतर्गत मांगपत्र जारी करने में विलम्ब को दर्शाती विवरणी

क्र० सं०	क्षेत्रीय कार्यालय का नाम	उधारकर्ता का नाम	ओएसपी (करोड़ में)	ओएसआई (करोड़ में)	उधारकर्ता द्वारा अंतिम भुगतान की तिथि	धारा 29 के अन्तर्गत नोटिस जारी करने की तिथि	9 माह को छोड़कर नोटिस जारी करने में विलम्ब महीनों में
1	वाराणसी	केपी एण्ड सन्स	0.05	0.05	06.08.2010	14.03.2012	7
2	नोएडा	केबीएस पॉलीक्राफ्ट	0	0.32	09.01.1985	01.07.1986	8
3	नोएडा	यूनाईटेड रबर इण्डस्ट्रीज	0	2.93	1983	20.01.1986	15
4	कानपुर	सोनू उद्योग लि०	1.88	117.01	20.08.1998	25.09.2000	16
5	कानपुर	जैमिनी इलेक्ट्रो कैमिकल	2.05	72.39	30.03.1997	1.06.1999	17
6	कानपुर	बाला राम	0.3	84.19	03.07.1996	28.11.1998	19
7	कानपुर	जैनपुर स्ट्रॉ बोर्ड	0.85	63.82	31.03.1997	29.10.1999	21
8	कानपुर	ताज बोन बिल	0	2.3	30.06.1986	10.04.1989	24
9	वाराणसी	विध्यवासिनी स्टीलस	0	27.79	21.12.1998	02.11.2001	25
10	वाराणसी	कैनन सिरेमिक्स	2.24	65.34	26.12.2001	12.12.2004	27
11	बरेली	खन्ना बॉटलिंग कं०	0.01	1.79	24.06.1987	14.09.1990	29
12	नोएडा	पार उद्योग	0	1.62	20.03.1991	19.08.1995	43
13	नोएडा	भारत ल्यूब्रीकेन्ट्स	0.69	28.73	21.07.1992	06.02.1997	45
14	बरेली	इण्डिया वायरस नेल्स इण्ड०	0.13	14.24	20.09.1991	20.05.1996	47
15	कानपुर	नरेन्द्र रोलिंग मिल्स	0.52	19.98	13.03.1989	15.11.1995	71
16	कानपुर	नारामऊ कोल्ड स्टोरेज	0.05	116.79	30.09.1988	28.08.1995	73
17	बरेली	सक्सेना इण्डस्ट्रीज	0.01	10.72	30.09.1997	08.03.2006	92
18	नोएडा	रोशन आईस एण्ड कोल्ड स्टोरेज	0.18	5.8	31.01.1991	28.09.1999	94
19	वाराणसी	तिरूपति द्यूब्स	2.19	87.18	20.03.1999	22.12.2007	96
20	कानपुर	इन्दु मिल्क प्रॉडक्ट्स	0.08	7.73	31.12.1987	24.09.1997	98
21	नोएडा	अर्जुन कैटिल फीड इण्ड०	0.04	5.07	10.12.1987	22.06.1999	129
22	नोएडा	आरके केबिल इण्डस्ट्रीज	0.02	4.18	24.12.1985	23.09.1999	155
23	बरेली	सरस्वती वूलन मिल	0.3	82.61	30.06.1981	10.10.1996	174
24	वाराणसी	श्री बाबा किशन कोल्ड स्टोरेज	0.6	26.53	15.05.1990	13.04.2007	193
25	वाराणसी	मिश्रा सिल्क मिल	0	0.09	06.01.1982	10.10.2007	299 (24 वर्ष)
		योग	12.19	849.20			

स्रोत: निगम द्वारा उपलब्ध करायी गई सूचना

परिशिष्ट 2.5.4

(प्रस्तर 2.5.17 में सन्दर्भित)

एसएफसी अधिनियम की धारा 29 के अंतर्गत मांगपत्र जारी करने में विलम्ब को दर्शाती विवरणी

(₹ करोड़ में)

क्र० सं०	क्षेत्र	उधारकर्ता का नाम	बकाया राशि (ओएसपी+ओएसआई)	गिरवी परिसम्पत्तियों का मूल्य	ओटीएस की राशि	अंतर {(4) या (5) जो भी कम हो घटे (6)}
(1)	(2)	(3)	(4)	(5)	(6)	(7)
1	कानपुर	एचआर पॉलीमर्स	1.46	4.77	1	0.46
2	कानपुर	राहुल ट्रेडर्स	0.25	0.46	0.19	0.06
3	कानपुर	कुशवाहा पैलेस	1.03	2.31	0.6	0.43
4	नोएडा	ब्राइट रबर इण्डस्ट्रीज	1.05	3.26	0.30	0.75
5	नोएडा	विधाता केबिल्स	0.09	0.56	0.07	0.02
		योग (1)	3.88	11.36	2.16	1.72
1	कानपुर	भोला राम इस्पात	42.59	1.61	1.1	0.51
2	मेरठ	समीर इस्पात	15.74	5.06	4.77	0.29
3	मेरठ	सिमरन केमिकल्स	0.97	0.86	0.70	0.16
		योग (2)	59.3	7.53	6.57	0.96
	योग	महायोग (1+2)	63.18	18.89	8.73	2.68

स्रोत: क्षेत्रीय कार्यालयों द्वारा उपलब्ध करायी गई सूचना

परिशिष्ट 2.6.1
(प्रस्तर 2.6.5 में सन्दर्भित)

31 मार्च 2016 तक विभाग को भेजे गये किन्तु सत्यापित न किये गये बिलों को दर्शाती विवरणी

क्षेत्रीय प्रबंधक का नाम	विभाग का नाम	धनराशि ₹ में
आरएम गाजियाबाद, यूपीएसआरटीसी	पुलिस	6554547.23
	प्रोटोकॉल	48037.00
आरएम आगरा, यूपीएसआरटीसी	पुलिस	1005644.00
	प्रोटोकॉल	177175.00
आरएम मुरादाबाद, यूपीएसआरटीसी	पुलिस	3778199.00
	प्रोटोकॉल	19838.00
आरएम आजमगढ़, यूपीएसआरटीसी	पुलिस	6749732.00
	प्रोटोकॉल	404946.00
आरएम वाराणसी, यूपीएसआरटीसी	पुलिस	12093766.00
	प्रोटोकॉल	6532781.00
कुल धनराशि		37364665.23

स्रोत: निगम द्वारा उपलब्ध करायी गयी सूचना

परिशिष्ट-3.1
(प्रस्तर 3.1 में सन्दर्भित)

राजस्व की हानि को प्रदर्शित करती विवरणी

क्र० सं०	माह	बैंक की गयी ऊर्जा का प्रारम्भिक शेष	बैंकिंग के लिए आयात का 100% (केवीएच)	बैंकिंग हेतु प्रमार (12.5%) (इकाई केवीएच में)	निवल बैंक की गयी ऊर्जा (इकाई केवीएच में)	समायोजन हेतु अधिकृत बैंक की गयी ऊर्जा (75%) (इकाई केवीएच में)	यूपीपीसीएल से आपूर्ति (इकाई केवीएच में)	असमायोजित बैंक की गयी ऊर्जा (अन्तिम शेष) (इकाई केवीएच में)	सीएनसीई विनियम के अनुसार यूपीपीसीएल को बिक्री मानी गयी बैंकिंग प्रमार सहित अप्रयुक्त बैंक की गयी ऊर्जा (इकाई केवीएच में)	यूपीईआरसी द्वारा विनिर्दिष्ट दर पर यूपीपीसीएल को बेची गयी ऊर्जा	यूपीपीसीएल/ कम्पनी द्वारा आपूर्ति अधिक ऊर्जा	टैरिफ के अनुसार बीजक हेतु धनराशि (ऊर्जा शुल्क @ ₹ 5.40 प्रति केवीएच+ईडी @ ईसी का 7.5 % जोड़ आरएस @ ईसी का 3.71%)
1	2	3	4	5 (4*12.5%)	6 (4-5)	7 (6*75%)	8	9	10 (यूबीई *100/87.50*100)	11 {(10*0.9)* दर}	12	13
	2010-11	76,072,346										
1	अप्रैल-11	76072346	14225667	1778208	12447459	9335594	2263333	83144607				
2	मई-11	83144607	9095000	1136875	7958125	5968594	7639000	81474201				
3	जून-11	81474201	5134667	641833	4492834	3369625	5247667	79596159				
4	जुलाई-11	79596159	6631000	828875	5802125	4351594	2618667	81329086				
5	अगस्त-11	81329086	4428000	553500	3874500	2905875	26535000	57699961				
6	सितम्बर-11	57699961	15010333	1876292	13134041	9850531	3720333	63830159				
7	अक्टूबर-11	63830159	10074000	1259250	8814750	6611063	7008667	63432554				
8	नवम्बर-11	63432554	20034333	2504292	17530041	13147531	3573000	73007085				
9	दिसम्बर-11	73007085	17719667	2214958	15504709	11628531	2603667	82031950				
10	जनवरी-12	82031950	16716000	2089500	14626500	10969875	2358667	90643158				
11	फरवरी-12	90643158	13023667	1627958	11395709	8546781	7058667	92131272				
12	मार्च-12	92131272	22477333	2809667	19667666	14750750	4322000	102560022				
						101436344	74948668					
								1123678	1284203	2334682		
								101436344				
	2011-12	101436344										
1	अप्रैल-12	101436344	9670000	1208750	8461250	6345938	7663667	100118614				
2	मई-12	100118614	6530667	816333	5714334	4285750	14025333	90379032				
3	जून-12	90379032	2995667	374458	2621209	1965906	11375333	80969605				
4	जुलाई-12	80969605	37871000	4733875	33137125	24852844	1218000	104604449				
5	अगस्त-12	104604449	25551667	3193958	22357709	16768281	6372333	115000397				
6	सितम्बर-12	115000397	29381000	3672625	25708375	19281281	2116667	132165012				
7	अक्टूबर-12	132165012	13096000	1637000	11459000	8594250	5545333	135213929				
8	नवम्बर-12	135213929	16314333	2039292	14275041	10706281	6560667	139359543				

क्र० सं०	माह	बैंक की गयी ऊर्जा का प्रारम्भिक शेष	बैंकिंग के लिए आयात का 100% (केवीएएच)	बैंकिंग हेतु प्रभार (12.5%) (इकाई केवीएएच में)	निवल बैंक की गयी ऊर्जा (इकाई केवीएएच में)	समायोजन हेतु अधिकृत बैंक की गयी ऊर्जा (75%) (इकाई केवीएएच में)	यूपीपीसीएल से आपूर्ति (इकाई केवीएएच में)	असमायोजित बैंक की गयी ऊर्जा (अन्तिम शेष) (इकाई केवीएएच में)	सीएनसीई विनियम के अनुसार यूपीपीसीएल को बिक्री मानी गयी बैंकिंग प्रभार सहित अप्रयुक्त बैंक की गयी ऊर्जा (इकाई केवीएएच में)	यूपीईआरसी द्वारा विनिर्दिष्ट दर पर यूपीपीसीएल को बेची गयी ऊर्जा	यूपीपीसीएल / कम्पनी द्वारा आपूर्तित अधिक ऊर्जा	टैरिफ के अनुसार बीजक हेतु धनराशि (ऊर्जा शुल्क @ ₹ 5.40 प्रति केवीएएच+ईडी @ ईसी का 7.5 % जोड़ आरएस @ ईसी का 3.71%)
1	2	3	4	5 (4*12.5%)	6 (4-5)	7 (6*75%)	8	9	10 (यूबीई *100/87.50*100)	11 {(10*0.9)* दर}	12	13
9	दिसम्बर-12	139359543	11657333	1457167	10200166	7650125	9313667	137696000				
10	जनवरी-13	137696000	9504000	1188000	8316000	6237000	4272333	139660667				
11	फरवरी-13	139660667	8444333	1055542	7388791	5541594	7387667	137814594				
12	मार्च-13	137814594	10214667	1276833	8937834	6703375	14416667	130101302				
							118932625	90267667				
₹ 2.11 प्रति केडब्ल्यूएच की दर से यूपीपीसीएल को बिक्री मानी गयी 2011-12 की अप्रयुक्त बैंक की गयी ऊर्जा अग्रिम हस्तांतरण हेतु अधिकृत 2012-13 की अप्रयुक्त बैंक की गयी ऊर्जा								11168677	12764202	24239220		
								118932625				
	2012-13	118932625										
1	अप्रैल-13	118932625	10980333	1372542	9607791	7205844	5871667	120266802				
2	मई-13	120266802	19165333	2395667	16769666	12577250	1348000	131496052				
3	जून-13	131496052	12053667	1506708	10546959	7910219	5503667	133902604				
4	जुलाई-13	133902604	1664000	208000	1456000	1092000	14765000	120229604				
5	अगस्त -13	120229604	19406000	2425750	16980250	12735188	287667	132677124				
6	सितम्बर -13	132677124	8755667	1094458	7661209	5745906	6685333	131737697				
7	अक्टूबर -13	131737697	7462000	932750	6529250	4896938	9651667	126982968				
8	नवम्बर-13	126982968	10870333	1358792	9511541	7133656	13357667	120758957				
9	दिसम्बर-13	120758957	5333	667	4666	3500	25519000	95243457				
10	जनवरी-14	95243457	359667	44958	314709	236031	30369333	65110155				
11	फरवरी-14	65110155	1082000	135250	946750	710063	20969000	44851218				
12	मार्च-14	44851218	140333	17542	122791	92094	27669333	17273978				
							60338687	161997334				
यूपीपीसीएल को बिक्री मानी गयी 2012-13 की अप्रयुक्त बैंक की गयी ऊर्जा अग्रिम हस्तांतरण हेतु अधिकृत 2013-14 की अप्रयुक्त बैंक की गयी ऊर्जा								शून्य				
								17273978				
	2013-14	17273978										
1	अप्रैल -14	17273978	322667	40333	282334	211750	22449667	(4963939)			4963939	29810138.43
2	मई-14	-	22000	2750	19250	14438	18593666	(18579229)			18579229	111574584.08

क्र० सं०	माह	बैंक की गयी ऊर्जा का प्रारम्भिक शेष	बैंकिंग के लिए आयात का 100% (केवीएएच)	बैंकिंग हेतु प्रमार (12.5%) (इकाई केवीएएच में)	निवल बैंक की गयी ऊर्जा (इकाई केवीएएच में)	समायोजन हेतु अधिकृत बैंक की गयी ऊर्जा (75%) (इकाई केवीएएच में)	यूपीपीसीएल से आपूर्ति (इकाई केवीएएच में)	असमायोजित बैंक की गयी ऊर्जा (अन्तिम शेष) (इकाई केवीएएच में)	सीएनसीई विनियम के अनुसार यूपीपीसीएल को बिक्री मानी गयी बैंकिंग प्रमार सहित अप्रयुक्त बैंक की गयी ऊर्जा (इकाई केवीएएच में)	यूपीईआरसी द्वारा विनिर्दिष्ट दर पर यूपीपीसीएल को बेयी गयी ऊर्जा	यूपीपीसीएल/कम्पनी द्वारा आपूर्तित अधिक ऊर्जा	टैरिफ के अनुसार बीजक हेतु धनराशि (ऊर्जा शुल्क @ ₹ 5.40 प्रति केवीएएच+ईडी @ ईसी का 7.5 % जोड़ आरएस @ ईसी का 3.71%)
1	2	3	4	5 (4*12.5%)	6 (4-5)	7 (6*75%)	8	9	10 (यूबीई *100/87.50*100)	11 {(10*0.9)* दर}	12	13
3	जून-14	-	567667	70958	496709	372531	18789333	(18416802)			18416802	110599154.91
4	जुलाई-14	-	5869667	733708	5135959	3851969	3561667	290302				
5	अगस्त -14	290302	4173667	521708	3651959	2738969	7055667	(4026396)			4026396	24179877.33
6	सितम्बर-14	-	28715333	3589417	25125916	18844437	3657000	15187437				
7	अक्टूबर-14	15187437	11140667	1392583	9748084	7311063	12703000	9795500				
8	नवम्बर-14	9795500	8395667	1049458	7346209	5509656	1190733	14114423				
9	दिसम्बर-14	14114423	5949333	743667	5205666	3904250	14987667	3031006				
10	जनवरी-15	3031006	23758667	2969833	20788834	15591625	6818667	11803964				
11	फरवरी-15	11803964	28079000	3509875	24569125	18426844	148000	30082808				
12	मार्च-15	30082808	23013333	2876667	20136666	15102500	5332000	39853308				
						91880032	115287067					
अग्रिम हस्तान्तरण हेतु अधिकृत 2014-15 की अप्रयुक्त बैंक की गयी ऊर्जा								39853308				
यूपीपीसीएल को बिक्री मानी गयी कुल अप्रयुक्त बैंक की गयी ऊर्जा									14048406			
योग									14048406	26,573902	45986365	276163755
उपभोक्ता को अनुचित लाभ का वितरण												
क्र० सं०	टैरिफ के अनुसार बिल की जाने वाली यूनिटें		टैरिफ के अनुसार प्रमारित की जाने वाली धनराशि (2014-15)		अप्रयुक्त बैंक की गयी ऊर्जा की बिक्री की धनराशि (2011-12 एवं 2012-13)		निवल अनुचित लाभ					
1	14048406		84365454		26573902		57791553					
2	31937959		191798300		-		191798300					
	45986365		276163755		26573902		249589853					

स्रोत: खण्ड द्वारा उपलब्ध करायी गयी सूचना और लेखापरीक्षा द्वारा की गयी गणना

