



संघ सरकार

UNION GOVERNMENT

विनियोजन लेखे

APPROPRIATION ACCOUNTS


(डाक सेवाएं)

(POSTAL SERVICES)

2006-2007


(इसमें डाक विभाग के कार्य की वित्तीय समीक्षा तथा सार्वजनिक धन के गबन या हानि, लेखापरीक्षा शाखाओं की निर्णीत टिप्पणियां और भंडारकी हानि से संबंधित सांख्यिकीय पैरे भी शामिल हैं।)

(Containing also the financial review of the working of the Department of Posts and statistical paragraphs relating to defalcations or loss of public money, outstanding audit observations and loss of stores.)



विषय-सूची
TABLE OF CONTENTS

	पृष्ठ Page
1. प्रस्तावना Introductory	(iii)
2. वर्ष 2006-2007 के विनियोजन लेखे का सारांश Summary of Appropriation Accounts for the year 2006-2007	1
3. भारत के नियंत्रक - महालेखापरीक्षक का प्रमाण-पत्र Certificate of the Comptroller and Auditor General of India	3
4. अनुदान संख्या 13 के विनियोजन लेखे Appropriation Accounts of Grant No. 13	4
5. लेखे में व्यय की कटौती में समायोजित वसूलियों का ब्यौरा Details of recoveries adjusted in reduction of expenditure in the accounts	11
6. विभाग के वर्ष 2006-2007 के कार्य की वित्तीय समीक्षा Financial review of the working of the Department for the year 2006-2007	12
7. सार्वजनिक धन का गबन या हानि Defalcations or loss of public money	23
8. लेखापरीक्षा शाखा की अनिर्णीत टिप्पणियां Outstanding audit observations	24
9. सामान की हानि Loss of stores	25
परिशिष्ट Appendix	
I. वर्ष 2006-2007 के दौरान सार्वजनिक धन के गबन और हानि का विवरण Statement showing Defalcations or loss of public money during 2006-2007	26
II. वर्ष 2006-2007 के दौरान सामान के नुकसान का विवरण Statement showing loss of Stores during 2006-2007	28



प्रस्तावना

INTRODUCTORY

इस संकलन में डाक विभाग के वर्ष 2006-2007 के विनियोजन लेखे, डाक विभाग द्वारा तैयार वर्ष 2006-2007 के डाक विभाग के कार्य-संचालन की वित्तीय समीक्षा, और लेखाओं तथा सार्वजनिक धन के गबन या हानि, लेखापरीक्षा शाखा की अनिर्णीत टिप्पणियां और सामान की हानि से संबंधित सांख्यिकीय पैरा दिये गये हैं।

This compilation contains the Appropriation Accounts of the Department of Posts for the year 2006-2007, the financial review of the working of the Department of Posts for the year 2006-2007 prepared by the Department of Posts and statistical paragraphs relating to Defalcations or loss of public money, Outstanding Audit Observations and Loss of stores.

निदेशक, डाक जीवन बीमा कोलकाता द्वारा तैयार वर्ष 2006-2007 के डाकघर बीमा निधि, ग्रामीण डाक जीवन बीमा, ईडीएजीआईएस-92 योजना की वित्तीय समीक्षा अलग से छपवाई जायगी।

The financial review and accounts of the Post Office Insurance Fund, Rural PLI, EDAGIS-92 scheme for the year 2006-2007 prepared by the Director, Postal Life Insurance, Kolkata will be printed separately.

31 मार्च, 2007 को समाप्त हुए वर्ष में खर्च की गई राशियों के विनियोजन लेखे जिनकी तुलना भारत के संविधान के अनुच्छेद 114 और 115 के अन्तर्गत पारित विनियोजन अधिनियम के साथ संलग्न अनुसूचियों में उल्लिखित विभिन्न राशियों से की गई है।


The Appropriation Accounts present the accounts of sums expended in the year ended 31 March, 2007 compared with the several sums specified in the schedules appended to the Appropriation Acts passed under Articles, 114 and 115 of the Constitution of India.

इस विनियोजन लेखे में कुल अनुदान/विनियोजन वास्तविक खर्च और कुल अनुदान/विनियोजन में हुई बचत/अधिक व्यय के आंकड़े दिखाये गये हैं और उपयुक्त व्याख्यात्मक टिप्पणियां देकर इस बात की ओर ध्यान दिलाया गया है कि प्रत्येक अनुदान/विनियोजन में किन शीर्षों के अधीन महत्वपूर्ण परिवर्तन हुए हैं।

The Appropriation Accounts exhibit the total grant/appropriation, actual expenditure and saving/excess for the grant/appropriation as a whole and draw attention by way of suitable explanatory notes under each section of the grant appropriation to important cases of variations giving relevant particulars about the group-heads in which these have occurred.

प्रभारित विनियोजनों और व्यय को मोटे टाइप में दिखाया गया है।

Charged appropriations and expenditure are shown in bold figures.



सारांश

SUMMARY

अनुदान सं० 13 डाक सेवाएं

GRANT No. 13 POSTAL SERVICES

(हजार रुपयों में)
(In thousands of rupees)

पृष्ठ सं० Page No.	विवरण Particulars	अनुदान/विनियोजन की राशि Amount of grant/ appropriation	व्यय Expen- diture	बचत- Saving- अधिक+ Excess+
(1)	(2)	(3)	(4)	(5)
4.	राजस्व: Revenue:			
	प्रभारित: Charged:			
	मूल Original	500		
	पूरक Supplementary	1800	2300	337 - 1963
	दत्तमत: Voted:			
	मूल Original	65336400		
	पूरक Supplementary	3652360	68988760	67790863 -1197897
	पूंजी: Capital:			
	प्रभारित: Charged:			
	मूल Original	—		
	पूरक Supplementary	100	100	115 15
	दत्तमत: Voted:			
	मूल Original	3859700		
	पूरक Supplementary	100	3859800	2847331 - 1012469
	योग: Total:			
	प्रभारित: Charged:		2400	452 - 1948
	दत्तमत: Voted:		72848560	70638194 -2210366
	कुल योग: Grand Total:		72850960	70638646 -2212314

अनुदान और विनियोजन सामान्यतः व्यय की कुल राशि के लिए हैं (अर्थात् उन वसूलियों को छोड़कर जिन्हें लेखे में व्यय की कटौती के रूप में समायोजित किया गया है) इस प्रकार पृष्ठ 1 पर दिखाए गए व्यय के आंकड़ों में ऐसी वसूलियों को शामिल नहीं किया गया है। इस वर्ष के दौरान वास्तविक वसूलियों की राशि 2071562 हजार रुपये थी जोकि विवरण के पृष्ठ 11 पर दिखाई गई है।

मैं अपनी सर्वोत्तम जानकारी और विश्वास के अनुसार प्रमाणित करती हूँ/करता हूँ कि वर्ष 2006-2007 के डाक-सेवाओं के विनियोजन लेखे में शामिल किए गए सभी व्यय सक्षम प्राधिकारी द्वारा स्वीकृत किए गए हैं।

नई दिल्ली:
दिनांक:

28 नवम्बर
NOV 2007

नई दिल्ली:
दिनांक:

28 नवम्बर
NOV 2007

एनी मोराइस

एनी मोराइस)
संयुक्त सचिव, भारत सरकार
एवं वित्तीय सलाहकार
डाक विभाग

इ.मु.ग. खान

(इ.मु.ग. खान)
सचिव, भारत सरकार, संचार एवं सूचना
प्रौद्योगिकी मंत्रालय, डाक विभाग

The grants and appropriations are generally for gross amounts of expenditure (i.e. exclusive of recoveries which are adjusted in the accounts in reduction of expenditure). The expenditure figures shown at page 1 are accordingly exclusive of such recoveries. The actual recoveries during the year were Rs.2071562 thousand as shown in the statement at page 11.

Certified to the best of my knowledge and belief that all Expenditure included in the Appropriation Accounts (Postal Services) for the year 2006-2007 has been sanctioned by the competent authority.

New Delhi:
The

28 नवम्बर
NOV 2007

एनी मोराइस

(ANNIE MORAES)
Joint Secretary to the Government of India
and Financial Adviser, Department of Posts

New Delhi:
The

28 नवम्बर
NOV 2007

(I.M.G. KHAN)
Secretary to the Government of India
Ministry of Communications and Information Technology,
Department of Posts

लेखापरीक्षा प्रमाण-पत्र

विनियोजन लेखाओं की जांच मेरे निर्देशन में की गई है। मेरे अधिकारियों द्वारा मांगी गई और प्राप्त की गई सूचना तथा व्याख्या के आधार पर और लेखापरीक्षण के तौर पर की गई लेखा-परीक्षा के परिणामस्वरूप अपनी सर्वोत्तम जानकारी के अनुसार मैं, भारत के संविधान के अनुच्छेद 149 तथा 151 और नियंत्रक-एवं महालेखापरीक्षक (कर्तव्य, शक्तियां और सेवा की शर्तें) अधिनियम, 1971 के उपबंधों के अनुसरण में यह प्रमाणित करता हूँ कि 31 मार्च, 2007 को समाप्त हुए वर्ष के लिए संघ सरकार के लेखाओं पर मेरी रिपोर्ट में दिए गए अभिमतों के अधीन रहते हुए ये लेखे सही हैं।

नई दिल्ली:
दिनांक:

विजयेन्द्र नाथ कौल
भारत के नियंत्रक - महालेखापरीक्षक

30 नवम्बर 2007

AUDIT CERTIFICATE

The Appropriation Accounts have been examined under my direction. On the basis of the information and explanations that my officers required and have obtained, and according to the best of my information as a result of the test audit of the accounts, I certify, in pursuance of the provisions of Articles 149 and 151 of the Constitution of India and the Comptroller and Auditor General's (Duties, Powers and Conditions of service) Act, 1971, that these accounts are correct subject to the observations in my Reports on the accounts of the Union Government for the Year ended 31 March, 2007.

New Delhi:
The

VIJAYENDRA N. KAUL
Comptroller and Auditor General of India

30 नवम्बर 2007

अनुदान सं० 13 डाक सेवाएं
GRANT NO. 13 POSTAL SERVICES

(हजार रुपयों में)

(In thousands of rupees)

विवरण Particulars	अनुदान/ विनियोजन की राशि Amount of grant/appro- priation	वास्तविक व्यय Actual Expenditure	बचत- Savings- अधिक+ Excess+
(1)	(2)	(3)	(4)
राजस्व: Revenue:			
प्रभारित: मूल Charged: Original	500		
पूरक Supplementary	1800	2300	337
दत्तमत: मूल Voted: Original	65336400		
पूरक Supplementary	3652360	68988760	67790863
वर्ष के दौरान अभ्यर्पित राशि Amount Surrendered during the year			299000
पूंजी: Capital:			
प्रभारित: मूल Charged: Original	—		
पूरक Supplementary	100	100	115
दत्तमत: मूल Voted: Original	3859700		
पूरक Supplementary	100	3859800	2847331
वर्ष के दौरान अभ्यर्पित राशि Amount Surrendered during the year			486860

NOTES AND COMMENTS

1. अनुदान के राजस्व खण्ड के दत्तमत भाग में, 9002.97 लाख रु० की हुई समग्र बचत, 686911.60 लाख रु. के कुल संस्वीकृत प्रावधान का 1.31 प्रतिशत बनती है।
1. In the voted portion of Revenue Section of the Grant the overall Saving of Rs. 9 002.97 lakh constituted 1.31 percent of the total sanctioned provision of Rs. 686911.60 lakh.
2. राजस्व खण्ड के दत्तमत भाग में मार्च, 2007 में प्राप्त किया गया अनुपूरक अनुदान निम्नलिखित उप शीर्षों के अंतर्गत पूरी तरह अप्रयुक्त पड़ा रहा।
2. In the voted portion of Revenue Section, supplementary grant obtained in March 2007 remained wholly unutilized were under following sub heads.
 - (क) लाजिस्टिक पोस्ट- 6.49 लाख रु. की बचत, जो मार्च, 2007 में प्राप्त किए गए 1.00 लाख रु. के अनुपूरक अनुदान का 649 प्रतिशत बनती है, जो राशि को नए खोले गए लेखा शीर्ष में टोकन अनुपूरक अनुदान के तौर पर लेने तथा विभिन्न शीर्षों से खर्च अलग-अलग करने की वजह से हुआ।
 - (a) Logistic Post- Saving of Rs. 6.49 lakh which constituted 649 percent of the supplementary grant of Rs. 1.00 lakh obtained in March 2007 was due to taking the amount as token supplementary grant against newly opened Head of Account and segregating expenditure from various heads.
 - (ख) इंजीनियरिंग -अनुरक्षण- भवन - 104.34 लाख रु. की बचत, जो मार्च, 2007 में प्राप्त किए गए 64.60 लाख रु. के अनुपूरक अनुदान का 161.52 प्रतिशत बनती है, ठेकेदारों द्वारा भवन कार्यों को पूरा न करने की वजह से हुई।
 - (b) Engineering-Maintenance-Building- Saving of Rs. 104.34 lakh which constituted 161.52 percent of the supplementary grant of Rs. 64.60 lakh obtained in March 2007 was due to non completion of building works by the contractors.
 - (ग) छुट्टी नकदीकरण हितलाभ- 745.30 लाख रु. की बचत, जो मार्च, 2007 में प्राप्त किए गए 200.00 लाख रु. के अनुपूरक अनुदान का 372.65 प्रतिशत बनती है, सेवानिर्वृति हितलाभों का उम्मीद से कम भुगतान होने की वजह से हुई।
 - (c) Leave Encashment Benefits - Saving of Rs. 745.30 lakh which constituted 372.65 percent of the supplementary grant of Rs. 200.00 lakh obtained in March 2007 was due to less payment of retirement benefits than anticipation.
 - (घ) स्टेशनरी एवं फार्म- प्रिंटिंग स्टोरेज एवं वितरण- 350.25 लाख रु. की बचत जो मार्च, 2007 में प्राप्त किए गए 109.00 लाख रु. के अनुपूरक अनुदान का 321.33 प्रतिशत बनती है, उम्मीद से कम बिल मिलने की वजह से हुई।
 - (d) Stationery and Forms-Printing Storage and Distribution - Saving of Rs. 350.25 lakh which constituted 321.33 percent of the supplementary grant of Rs. 109.00 lakh obtained in March 2007 was due to less receipt of bill than anticipated.
3. राजस्व खण्ड के दत्तमत भाग में सर्किल कार्यालय शीर्ष के संदर्भ में हाउसकीपिंग प्रभार के मद में नियंत्रण एवं पर्यवेक्षण - बीएसएनएल को अंतरित धन राशि के अंतर्गत 50.00 लाख रु. का संपूर्ण प्रावधान, जो 50.00 लाख रु. के प्रावधान का 100 प्रतिशत बनता है, वास्तविक समायोजन के आधार पर अप्रयुक्त पड़ा रहा।
3. In the voted portion of Revenue Section entire provision of Rs. 50.00 lakh remained unutilised under the Control & supervision- Deduct amount transferred to BSNL on account of House Keeping charge in respect of Circle office head which constituted 100 percent of the provision of Rs. 50.00 lakh was due to based on actual adjustment.
4. अनुदान के राजस्व खण्ड के दत्तमत भाग में निम्नलिखित उप शीर्षों के अंतर्गत 100 लाख रु. से अधिक का अनुदान अंतर (बचत) हुआ:-
4. In the voted portion of Revenue Section of the Grant variation (Savings) exceeding Rs. 100.00 lakh occurred under the following sub heads-

- (क) फिलैटली निदेशालय-प्रत्याशित से कहीं कम व्यय होने की वजह से 407.00 लाख रु. के संस्वीकृत प्रावधान की तुलना में 216.71लाख रु. की बचत हुई।
- (a) **Philately Directorate-** Savings of Rs. 216.71 lakh against the sanctioned provision of Rs. 407.00 lakh was due to less expenditure than anticipated.
- (ख) नियंत्रण एवं पर्यवेक्षण-व्यवसाय विकास शाखा- टीए और मेडिकल के प्रत्याशित बिल समय पर न मिलने की वजह से 1479.00 लाख रु. के संस्वीकृत प्रावधान की तुलना में 132.94.लाख रु की बचत हुई।
- (b)**Control and supervision-Business Development Branch-** Savings of Rs. 132.94 lakh against the sanctioned provision of Rs. 1479.00 lakh was due to expected bill of TA and Medical not received in time.
- (ग) नियंत्रण एवं पर्यवेक्षण-डाक डिवीजन- वेतन के अंतर्गत कम भुगतान होने की वजह से 18720.00 लाख रु के संस्वीकृत प्रावधान की तुलना में 140.42 लाख रु. की बचत हुई।
- (c)**Control and supervision-Postal Division-** Savings of Rs. 140.42 lakh against the sanctioned provision of Rs. 18720.00 lakh was due to less payment under salary.
- (घ) नियंत्रण एवं पर्यवेक्षण-रेल डाक सेवा डिवीजन-मडिकल और टीए में उम्मीद से कहीं कम व्यय होने की वजह से 3450.00 लाख रु. के संस्वीकृत प्रावधान की तुलना में 166.83 लाख रु. की बचत हुई।
- (d)**Control and supervision-R.M.S. Division-** Savings of Rs.166.83 lakh against the sanctioned provision of Rs.3450.00 lakh was due to less expenditure than anticipated in medical and TA.
- (ङ) नियंत्रण एवं पर्यवेक्षण-डाक भंडार डिपो-प्रत्याशित से कहीं कम व्यय होने की वजह से 3480.00 लाख रु. के संस्वीकृत प्रावधान की तुलना में 389.62 लाख रु. की बचत हुई।
- (e)**Control and supervision-Postal Store Depot -**Savings of Rs.389.62 lakh against the sanctioned provision of Rs.3480.00 lakh was due to less expenditure than anticipated.
- (च) प्रशिक्षण-प्रशिक्षण संस्थान शिक्षण-योजना खण्ड के अंतर्गत प्रत्याशित से कहीं कम प्रशिक्षण कार्यकलाप होने की वजह से 525.00 लाख रु. के संस्वीकृत प्रावधान की तुलना में 115.08 लाख रु. की बचत हुई।
- (f) **Training-TrainingInstitute Learning-** Savings of Rs. 115.08 lakh against the sanctioned provision of Rs. 525.00 lakh was due to less training activities under plan segment than anticipated.
- (छ) डाक नेटवर्क-मौजूदा डाकघर- वेतन एवं मजदूरी के अंतर्गत प्रत्याशित से कहीं कम व्यय होने की वजह से 241393.00 लाख रु. के संस्वीकृत प्रावधान की तुलना में 1155.01लाख रु. की बचत हुई।
- (g) **Postal Network-Existing Post Office-** Savings of Rs. 1155.01 lakh against the sanctioned provision of Rs. 241393.00 lakh was due to less expenditure under salaries and wages than anticipated.
- (ज) डाक नेटवर्क-ग्रामीण डाक सेवक - वेतन के अंतर्गत प्रत्याशित से कहीं कम व्यय होने की वजह से 99175.45 लाख रु. के संस्वीकृत प्रावधान की तुलना में 2323.45लाख रु. की बचत हुई।
- (h) **Postal Network-Gramin Dak Sevak-** Savings of Rs. 2323.45 lakh against the sanctioned provision of Rs. 99175.45 lakh was due to less expenditure under salaries than anticipated.
- (झ) डाक छंटई- वेतन एवं मजदूरी के अंतर्गत प्रत्याशित से कहीं कम व्यय होने की वजह से 45530.00 लाख रु. के संस्वीकृत प्रावधान की तुलना में 1455.63 लाख रु. की बचत हुई।
- (i) **Mail sorting- -** Savings of Rs. 1455.63 lakh against the sanctioned provision of Rs.45530.00 lakh was due to less expenditure under salaries and wages than anticipated.
- (ट) डाक दुलाई-अन्य- वेतन के अंतर्गत प्रत्याशित से कहीं कम व्यय होने की वजह से 12250.00 लाख रु. के संस्वीकृत प्रावधान की तुलना में 601.67 लाख रु. की बचत हुई।
- (j)**Conveyance of Mails-Others-** Savings of Rs. 601.67 lakh against the sanctioned provision of Rs.12250.00 lakh was due to less expenditure under salary than anticipated.

- (ठ) एजेंसी सेवाएं-प्रधान डाकघरों में लघु बचत कार्य-बचत बैंक दावों के कम निस्तारण होन तथा वेतन और ओ.ई.के अंतर्गत कम व्यय होने की वजह से 11077.00 लाख रु. के संस्वीकृत प्रावधान की तुलना में 469.88 लाख रु. की बचत हुई।
- (k) Agency Services-Small Savings Work in H.P.O's- Saving of Rs. 469.88 lakh against the sanctioned provision of Rs. 11077.00 lakh was due to less settlement of SB claim and less expenditure under salaries and O.E.
- (ड) एजेंसी सेवाएं-ग्रामीण डाक जीवन बीमा- विकास अधिकारी, डाक जीवन बीमा द्वारा कम प्रोत्साहन-राशि बिल प्रस्तुत करने की वजह से पीपीएसएस के अंतर्गत कम भुगतान होने की वजह से 2771.00 लाख रु. के संस्वीकृत प्रावधान की तुलना में 554.73 लाख रु.की बचत हुई।
- (l)Agency Services-Rural Postal Life Insurance- Savings of Rs.554.73 lakh against the sanctioned provision of Rs. 2771.00 lakh was due to less payment under PPSS due to less incentive bill preferred by D.O. PLI.
- (द) लेखा एवं लेखा-परीक्षा- लेखा परीक्षा स्टाफ को वेतन एवं भत्ते-वेतन और ओ.ई.के अंतर्गत कम भुगतान होने की वजह से 3750.00 लाख रु.के संस्वीकृत प्रावधान की तुलना में 116.13 लाख रु. की बचत हुई।
- (m)Accounts and Audit-Pay and allowances of Audit Staff- Saving of Rs. 116.13lakh against the sanctioned provision of Rs. 3750.00 lakh was due to less payment under salary & O.E.
- (ण)डाक लेखा कार्यालय सर्किल- इसमें 14300.00 लाख रु.के संस्वीकृत प्रावधान की तुलना में 179.32 लाख रु.की बचत एलटीसी, एमआरसी,आरआईएफ त्रौहारों के प्रत्याशित बिल प्राप्त नही होने के कारण तथा डुप्लीकेटिंग मशीनों की खरीद कार्यान्वित नही हो पाने के कारण हुई।
- (n)Postal Accounts Offices-circles- Saving of Rs. 179.32 lakh against the sanctioned provision of Rs. 14300.00 lakh was due to expected bill of LTC, MRC, RIF festivals, not received and purchased of duplicating machine not materelized .
- (त) स्टाफ को सुविधाएं-बीएसएनएल को अंतरित राशि की कटौती: 300.00 लाख रु. के संस्वीकृत प्रावधान की तुलना में 208.48 लाख रु.की बचत वास्तविक व्यय समायोजित करने के कारण हुई।
- (o) Amenities to Staff-Deduct amount transferred to BSNL- Savings of Rs. 208.48 lakh against the sanctioned provision of Rs. 300.00lakh was due to based on actual expenditure adjustment.
- (थ) पेंशन -पेंशन की संराशीकृत राशि -19500.00 लाख रु.के संस्वीकृत प्रावधान की तुलना में 1047.78 लाख रु. की बचत कम दावे प्राप्त होने के कारण हुई।
- (P)Pension-Commuted Value of Pension- Savings of Rs. 1047.78 lakh against the sanctioned provision of Rs.19500.00lakh was due to less claim received.
- (द) पेंशन -छुट्टी नकदीकरण: 8200.00 लाख रु.के संस्वीकृत प्रावधान की तुलना में 745.30 लाख रु. की बचत सेवानिवृति के कम मामले होने के कारण हुई।
- (q) Pension-Leave Encashment- Savings of Rs. 745.30 lakh against the sanctioned provision of Rs. 8200.00 lakh was due to less retirement cases.
- (ध) पेंशन -उपदान :20584.00 लाख रु.के संस्वीकृत प्रावधान की तुलना में 180.23 लाख रु. की बचत कम दावे प्राप्त करने के कारण थी।
- (r) Pension-Gratuities- Savings of Rs. 180.23 lakh against the sanctioned provision of Rs. 20584.00 lakh was due to less receipt of claims.
- (न) स्टेशनरी और प्रिंटिंग-पोस्टकार्ड, डाक-टिकट, लिफाफे आदि: 3468.49 लाख रु.के संस्वीकृत प्रावधान की तुलना में 650.00 लाख रु. की बचत सरकारी मुद्रणालय से बिलों की प्राप्ति नहीं होने कारण थी।
- (s) Stationery & printing- Post Cards Stamps Envelops etc. - Savings of Rs.650.00 lakh against the sanctioned provision of Rs. 3468.49 lakh was due to non receipt of bills from Govt. press.
- (प) स्टेशनरी एवं प्रिंटिंग- प्रिंटिंग भंडारण और वितरण: 6731.90 लाख रु.के संस्वीकृत प्रावधान की तुलना में 350.25 लाख रु. की बचत विनिमय लेखा वाउचरों की प्राप्ति नहीं होने कारण हुई।
- (t) Stationery & printing- printing storage and distribution - Savings of Rs. 350.25 lakh against the sanctioned provision of Rs. 6731.90 lakh was due to non receipt of exchange account vouchers.

5. उपर्युक्त बचतों का राजस्व खण्ड के निम्नलिखित उप-शीर्षों के अंतर्गत अधिक व्यय होने से अंशतः समंजन हो गया।

5. The above Savings were partly off set by excesses under the following sub heads of Revenue section.

- (क) सामान्य प्रशासन-वित्तीय सेवाएं: संस्वीकृत प्रावधान "शून्य" की तुलना में 194.43 लाख रु. का अधिक व्यय वेतन एवं ओ.ई.के अंतर्गत अधिक व्यय के कारण हुआ।
- (a) **General Administration-Financial Services** - Excess of Rs. 194.43 lakh against the sanctioned provision of Nil was due to excess expenditure under salary & O.E.
- (ख) डाक छंटई-जीडीएस मेल मैन-ग्रामीन डाक सेवक-2400.00 लाख रु. के संस्वीकृत प्रावधान की तुलना में 168.17 लाख रु. का अधिक व्यय प्रत्याशित से अधिक वेतन के भुगतान के कारण हुआ।
- (b) **Mail Sorting-GDS Mail Man-Gramin Dak Sevak** - Excess of Rs. 168.17 lakh against the sanctioned provision of Rs. 2400.00 lakh was due to payment of more salary than expected.
- (ग) डाक की ढुलाई-रेल -16942.00 लाख रु. के संस्वीकृत प्रावधान की तुलना में 305.65 लाख रु. का अधिक व्यय दरों की पुनः समीक्षा के कारण बिलों के बकाया क्लियर के कारण हुआ।
- (c) **Conveyance of Mail-Rail** - Excess Rs. 305.65 lakh against the sanctioned provision of Rs. 16942.00 lakh was due to clearance of arrears of bills due to revision of rates.
- (घ) डाक की ढुलाई-विमान द्वारा-8765.00 लाख रु. के संस्वीकृत प्रावधान की तुलना में 125.73 लाख रु. का अधिक व्यय प्रत्याशित से अधिक बिल जारी करने के कारण हुआ।
- (d) **Conveyance of Mail-Air** - Excess of Rs. 125.73 lakh against the sanctioned provision of Rs. 8765.00 lakh was due to clearance of more bills than anticipated.
- (ड) एजेंसी सेवाएं-बचत बैंक नियंत्रण संगठन-6091.00 लाख रु. के संस्वीकृत प्रावधान की तुलना में 325.65 लाख रु. का अधिक व्यय वेतनों के अंतर्गत अधिक व्यय के कारण हुआ।
- (e) **Agency Services-Saving Bank Control Organisation** - Excess of Rs. 325.65 lakh against the sanctioned provision of Rs. 6091.00 lakh was due to excess expenditure under salaries.
- (च) लेखा एवं लेखा परीक्षा-लेखापरीक्षा-बीएसएनएल को अंतरित राशि घटाएं-2350.00 लाख रु. के संस्वीकृत प्रावधान की तुलना में 183.73 लाख रु. का अधिक अंतरण वास्तविक समायोजन पर आधारित होन के कारण हुआ।
- (f) **Accounts and Audit- Audit-Deduct Amount Transfered to BSNL** - Excess transfer of Rs. 183.73 lakh against the sanctioned provision of Rs. 2350.00 lakh was due to based on actual adjustment.
- (छ) रख-रखाव- संयुक्त भवनों के किराये के बतौर बीएसएनएल को अंतरित राशि की कटौती- 100.00 लाख रु. के संस्वीकृत प्रावधान की तुलना में 619.95 लाख रु. का अधिक अंतरण वास्तविक व्यय के कारण हुआ।
- (g) **Maintenance-Deduct Amount Transfered to BSNL on account of Rent of joint Buildings** - Excess amount transfered of Rs.619.95 lakh against the sanctioned provision of Rs.100.00 lakh was due to based actual expenditure.
- (ज) पेंशन-अधिवर्षिता और सेवानिवृत्ति भत्ते-इसमें 65600.00 लाख रुपये के संस्वीकृत प्रावधान की तुलना में 513.41 लाख रुपये अधिक व्यय आशा से अधिक सेवानिवृत्ति के मामले होने और पुराने दावों को अंतिम रूप दिए जाने के कारण हुआ।
- (h) **Pension- Superannuation and Retirement Allowances** - Excess of Rs. 513.41 lakh against the sanctioned provision of Rs.65600.00 lakh was due to more retirement cases and finalisation of old cases.
- (झ) पेंशन-परिवार पेंशन- इसमें 28500.00 लाख रुपये के संस्वीकृत प्रावधान की तुलना में 779.76 लाख रुपये का अधिक व्यय पुराने मामलों को अंतिम रूप से निपटाने के कारण हुआ।
- (i) **Pension-Family Pension** - Excess of Rs. 779.76 lakh against the sanctioned provision of Rs. 28500.00 lakh was due to finalization of old cases.

(ज) पेंशन-परिभाषित अंशदान पेंशन स्कीम के लिए सरकार का अंशदान-संस्वीकृत प्रावधान 500.00 लाख रुपये की तुलना में 261.95 लाख रुपये का अधिक व्यय प्रत्याशित से अधिक व्यय होने तथा सर्किलों से मांग प्राप्त नही होने के कारण हुआ।

(j) **Pension-Government Contribution for Defined Contribution Pension Scheme-** Excess of Rs. 261.95 lakh against the sanctioned provision of Rs. 500.00 lakh was due to expenditure more than anticipated and circle demands not received.

6. 50.00 लाख रुपए से अधिक परन्तु 100 लाख रुपये से अनधिक के अन्तर-12 उपशीर्षों के अंतर्गत 889.97 लाख रुपये की बचत हुई जिनमें से प्रत्येक 50 लाख रुपये से अधिक परन्तु 100 लाख रुपए से अनधिक के थे। ये संस्वीकृत प्रावधान के 0.87 प्रतिशत से 50.30 प्रतिशत बनते हैं।
6. Variation exceeding Rs. 50 lakh but not exceeding Rs. 100 lakh: Under 12 sub heads Saving of Rs. 889.97 lakh each exceeding Rs. 50 lakh but not exceeding Rs. 100 lakh occurred which constituted 0.87 percent to 50.30 percent of the sanctioned provision..
7. उपर्युक्त बचत का 2 उप शीर्षों के अंतर्गत अधिक व्यय होने से अंशतः समंजन हो जाता है इनकी राशि 43.12 लाख रुपये है। ये 50 लाख रुपये से अधिक परन्तु 100 लाख रुपये से अनधिक के थे जो संस्वीकृत प्रावधान के 9.99 से 418.62 प्रतिशत बनते हैं।
7. The above saving were partly off set by excess under 2 sub head amounting to Rs.43.12 lakh exceeding Rs. 50 lakh but not exceeding Rs. 100 lakh which constituted 9.99 to 418.62 percent of the sanctioned provision.
8. राजस्व खण्ड के दत्तमत हिस्से में मार्च 2007 को डाक डिवीजन उप शीर्ष के अंतर्गत 3.00 लाख रु. का कुल अनुपूरक अनुदान न्यायालय का निर्णय अंतिम रूप से नहीं आने के कारण पूर्ण रूप से अनप्रयुक्त रहा।
8. In the charged portion of the Revenue section total supplementary grant of Rs 3.00 lakh obtained in March 2007 under Postal Division sub head remained totally unutilised due to non finalization of court decision.
9. अनुदान के पूंजी भाग के दत्तमत हिस्से में कुल 5256.09 लाख रुपये की बचत हुई जो 33729.40 लाख रुपये के संस्वीकृत प्रावधान का 15.58 प्रतिशत बनती थी।
9. In the voted portion of Capital Section of Grant the over all savings of Rs. 5256.09 lakh constituted 15.58 percent of the sanctioned provision of Rs. 33729.40 lakh.
10. पूंजी भाग के दत्तमत हिस्से में मार्च, 2007 में प्राप्त 1.00 लाख रु.का पूरक अनुदान डाक नेटवर्क शीर्ष के अंतर्गत नए खोले गए शीर्ष की राशि टोकन अनुपूरक अनुदान के तौर पर लेने के कारण पूर्णतया अनुप्रयुक्त रही।
10. In the voted portion of Capital Section the supplementary Grant of Rs 1.00 lakh obtained in March 2007 under head Postal Net Work remained wholly unutilised due to amount taken as token supplementary grant against newly opened Head of Account.
11. पूंजी भाग के दत्तमत हिस्से में, सिविल इंजीनियरिंग भंडार उच्चत के अन्तर्गत, सिविल इंजीनियरिंग भंडार उच्चत में 1.00 लाख रु. का संपूर्ण प्रावधान पूरी तरह से अनप्रयुक्त रहा जो खरीद खाते में दर्शाए तथा लाभ और हानि खाते में समायोजित सामग्री (भंडार) की खरीद दर और निर्गम (अर्थात बाजार) दर के बीच रहे अंतर के कारण रहा।
11. In the voted portion of the Capital Section, the entire provision of Rs. 1.00 lakh under Civil Engineering store suspense remained wholly unutilized due to difference between the purchase rate and issue (i.e. Market) rate of materials (Stores) reflected in purchase Account and reconciled in profit and loss account.
12. अनुदान के राजस्व भाग के दत्तमत हिस्से में, 100.00 लाख रु. से अधिक के अंतर (बचत) निम्नलिखित उपशीर्षों के तहत रहे:-
12. In the voted portion of Capital section of the grant variation exceeding Rs. 100.00 lakh under the following head:-

- (क) डाक नेटवर्क- 3607.18 लाख रु. के संस्वीकृत प्रावधान में से 554.31 लाख रुपए की कुछ बचत नई परियोजनाओं के प्रारंभ करने में विलंब/ परियोजनाओं के प्रारंभ न होने के कारण हुई। ऐसा स्थानीय नगर निगम प्राधिकारी की संस्वीकृति प्राप्त न होने, काम प्रत्याशित रूप से पूरा न हो पाने तथा डीजीएसएंडडी बिलों की प्राप्ति न होने/समायोजन न हो पाने के कारण हुआ ।
- (a) Postal Network- Savings of Rs. 554.31 lakh against the sanctioned provision of Rs. 3607.18 lakh was due to delay/ non commencement of some new projects owing to non receipt of approval of local Municipal authority, non completion of work as anticipated and non receipt/non adjustment of DGS&D Bills.
- (ख) डाक सेवाओं का आधुनिकीकरण/यांत्रिकीकरण- 2963100.00 लाख रुपए के संस्वीकृत प्रावधान की तुलना में 4593.09 लाख रुपए की बचत हुई जो डीजीएस एंड डी तथा आपूर्तिकर्ताओं के बिलों की प्राप्ति न होने, डाकघरों का कम्प्यूटरीकरण एवं स्पीड नेटवर्क का कार्यपूरा न होने तथा वी-सेट सेवाओं में अवरोध के कारण हुआ ।
- (b) Mechanisation & Modernisation of Postal services- Savings of Rs.4593.09 lakh against the sanctioned provision of Rs. 2963100.00 lakh was due to non receipt of DGS&D and suppliers bills, non completion of computerization of Post Offices and Speed Net Work and discontinuation of VAST Services.

लेखे में व्यय की कटौती में समायोजित वसूलियों का ब्योरा

DETAILS OF RECOVERIES ADJUSTED IN REDUCTION OF EXPENDITURE IN THE ACCOUNTS

(पृष्ठ सं० 2 पर विनियोजन लेखे के सारांश में उल्लिखित)
(Referred to in the summary of Appropriation Accounts at page 2)

(हजार रुपये में)
(In thousands of rupees)

अनुदान की संख्या व नाम	बजट अनुमान	वास्तविक वसूलियां	बजट प्राक्कलनों की तुलना में
Number and name of Grant	Budget Estimates 2006-2007	Actual Recovery 2006-2007	Actual Compared with Budget Estimates More+/Less—
13-डाक सेवाएं 13 - Postal Services			
राजस्व Revenue	1557500	2071562	514062
पूंजी Capital	—	—	—
योग Total	1557500	2071562	514062

टिप्पणी

Note

अनुदान के राजस्व भाग में वसूलियां अन्य सरकारों, विभागों को प्रदान की गई सेवाओं के लिये हैं।

Recoveries under Revenue Section of the Grant are for the Services rendered to other Governments and Departments of Union Government.

डाक विभाग के वर्ष 2006-2007 के कार्य की वित्तीय समीक्षा
FINANCIAL REVIEW OF THE WORKING OF THE DEPARTMENT OF POSTS FOR THE YEAR 2006-2007

(राशियां लाख रुपयों में हैं जहां ऐसा नहीं है उसका उल्लेख किया गया है)
 (Amount are in lakhs of rupees except where otherwise stated)

1. रिपोर्ट वाले वर्ष के अनुमान और पिछले वर्ष में वास्तविक से तुलना करते हुए विभाग के कार्य के वित्तीय परिणामों के ब्योरे नीचे दिए गए हैं:-
 Financial results of the working of the Department compared with the estimates for the year under report and actuals for the previous year are indicated below:—

	वास्तविक Actuals 2005-2006	बजट अनुमान Budget Estimates 2006-2007	संशोधित अनुमान Revised Estimates 2006-2007	वास्तविक Actuals 2006-2007
(1)	(2)	(3)	(4)	(5)
राजस्व प्राप्तियां Revenue Receipts	502349	499871	535045	532244
कुल कार्यकारी-व्यय: Gross Working Expenses:	642915	653369*	689911**	677912
घटाइये-वसूलियां Deduct—Recoveries	19578	15575	23100	20716
शुद्ध कार्यकारी-व्यय Net Working Expenses	623337	637794*	666811**	657196
घाटा Deficit	120988	137923	137166	124952

*इसमें 551 लाख रुपये पूर्वोत्तर क्षेत्र के विकास के लिए शामिल हैं।

*Includes Rs. 551 lakh for the development of North East Region.

**इसमें 566 लाख रुपये पूर्वोत्तर क्षेत्र के विकास के लिए शामिल हैं।

**Includes Rs. 566 lakh for the development of North East Region.

1.1 2006-2007 तक पिछले दस वर्षों के राजस्व और कुल कार्यकारी-व्यय (मूल्यहास को छोड़कर) के क्रमिक आंकड़े नीचे दिए गए हैं:-
The progress of Revenue and Gross Working expenses (excluding depreciation) during ten years ending 2006-2007 is shown below:—

वर्ष Year	राजस्व Revenue			कुल कार्यकारी-व्यय (मूल्यहास को छोड़कर) Gross Working Expenses (excluding depreciation)		
	रकम Amount	पिछले वर्ष की अपेक्षा वृद्धि/कमी Increase/ decrease over previous year	वृद्धि/कमी की प्रतिशतता Percentage in- crease/decrease	रकम Amount	पिछले वर्ष की अपेक्षा वृद्धि Increase over Previous year	वृद्धि की प्रतिशतता Percentage increase
(1)	(2)	(3)	(4)	(5)	(6)	(7)
1997-1998	156652	35190	29.0	358692	61510	20.7
1998-1999	172257	15605	9.96	433979	75287	21.0
1999-2000	202012	29755	17.3	476640	42661	9.8
2000-2001	329781	127769	63.2	489479	12839	2.7
2001-2002	369711	39930	12.1	519460	29981	6.1
2002-2003	400965	31254	8.5	547615	28155	5.4
2003-2004	425693	24728	6.2	573606	25991	4.7
2004-2005	443185	17492	4.1	596454	22848	4.0
2005-2006	502349	59164	13.3	642915	46461	7.8
2006-2007	532244	29895	6.0	677912	34997	5.4

2. 2005-2006 के आंकड़ों से तुलना करते हुए डाक विभाग के वर्ष 2006-2007 के कार्य-संचालन परिणाम के ब्योरे नीचे दिए जा रहे हैं:-
The results of the working of the Department for the year 2006-2007 compared with those for 2005-2006 are as below:—

(1)	रकम Amount		पिछले वर्ष की अपेक्षा वृद्धि/कमी Increase/ decrease over previous year	प्रतिशतता percentage
	2005-2006	2006-2007		
(1)	(2)	(3)	(4)	(5)
राजस्व Revenue	502349	532244	29895	6.0
प्रशासनिक, प्रचालक, अनुरक्षण, पेंशन संबंधी तथा अन्य प्रभार Administrative, operative, maintenance, pensionary and other charges	623337	657196	33859	5.4
छुट-पुट कार्य Petty Works	—	—	—	—
घाटा Deficit	120988	124952	3964	3.3

2.1 निम्न तालिका में 2006-2007 तक पिछले दस वर्षों के घाटे दर्शाए गए हैं:-

The Table below indicates deficit during the ten years ended 2006-2007

वर्ष Year	घाटा Deficit
(1)	(2)
1997-1998	99343
1998-1999	159097
1999-2000	159582
2000-2001	154976
2001-2002	141151
2002-2003	136440
2003-2004	137522
2004-2005	138184
2005-2006	120988
2006-2007	124952

3. संचित अधिशेष

Accumulated Surplus

पिछली व्यवस्था के अन्तर्गत 1959-60 तक विभाग का संचित अधिशेष 53 लाख रुपए था जो सामान्य राजस्व से मिला दिया गया है। इस राशि पर 1984-85 तक स्थायी रूप से लाभांश में छूट दी जाती है। भारत सरकार के जनवरी, 1985 के निर्णय के अनुसार विभाग को वर्ष 1985-86 से सामान्य राजस्व का लाभांश देने की आवश्यकता नहीं है।

The accumulated surplus of the Department under the previous arrangements upto 1959-60 which stands merged in the General Revenue was Rs. 53 lakh. A rebate in dividend was allowed on this sum as a permanent measure upto 1984-85. As per decision of January, 1985 of the Government of India, the Department is not required to pay dividend to General Revenues from the year 1985-86.

4. राजस्व प्राप्ति की समीक्षा

Review of Revenue Receipts

पिछले पांच वर्षों के दौरान महत्वपूर्ण श्रेणियों के अन्तर्गत हुई राजस्व प्राप्तियों के वास्तविक आंकड़े और पिछले वर्षों की तुलना में हुई वृद्धि की प्रतिशतता नीचे दर्शाई गई है:—

The actual and percentage increase over preceding years in the revenue receipt under the important categories for the last five years are as under:—

श्रेणी Category	2002-2003		2003-2004		2004-2005		2005-2006		2006-2007	
	रकम Amount	रकम Amount	पिछले वर्ष की अपेक्षा वृद्धि/ह्रास की प्रतिशतता Percentage increase/ decrease over previous year	रकम Amount	पिछले वर्ष की अपेक्षा वृद्धि/ह्रास की प्रतिशतता Percentage increase/ decrease over previous year	रकम Amount	पिछले वर्ष की अपेक्षा वृद्धि/ह्रास की प्रतिशतता Percentage increase/ decrease over previous year	रकम Amount	पिछले वर्ष की अपेक्षा वृद्धि/ह्रास की प्रतिशतता Percentage increase/ decrease over previous year	रकम Amount
1	2	3	4	5	6	7	8	9	10	
(1) डाक-टिकटों की बिक्री Sale of Stamps	98104	89466	-8.8	79866	-10.7	75856	-5.0	67145	-11.5	
(2) नकद वसूल किया गया डाक प्रभार Postage realised in cash	101735	115593	13.6	129711	12.2	146999	13.3	168047	14.3	

1	2	3	4	5	6	7	8	9	10
(3) अन्य डाक प्रशासनों से शुद्ध प्राप्ति Net receipts from other Postal administrations	-207	-686	-231.4	-551	-19.7	-4397	698.0	-4395	0.0
(4) मनीआर्डरों, भारतीय पोस्टल आर्डरों, आदि से हुई प्राप्ति* Receipt on account of Money Orders, Indian Postal Orders etc.*	190618	211278	10.8	221684	4.9	269638	21.6	288341	6.9
(5) अन्य शुद्ध प्राप्तियां Net other receipts	10715	10042	-6.3	12475	24.2	14253	14.3	13106	-8.0
योग: कुल राजस्व Total: Gross Revenue	400965	425693	6.2	443185	4.1	502349	13.3	532244	6.0

*इसमें बचत बैंक / बचत पत्र कार्य से प्राप्त क्रमशः 157700, 176250, 186100, 232300 और 249000 रुपये भी शामिल हैं।

*This includes Rs 157700, 176250, 186100, 232300 and 249000 received as remuneration for SB/CC work respectively.

5. वर्ष 2006-2007 के दौरान डाक-शुल्क (पोस्टल टैरिफ) में कोई परिवर्तन नहीं हुआ।
No changes made in Postal Tariff during the year 2006-2007.

6. कार्यकारी-व्यय
Working Expenses

2005-2006 के वास्तविक व्यय से तुलना करते हुए वर्ष 2006-2007 के शुद्ध कार्यकारी-व्यय तथा बजट अनुमान और संशोधित अनुमान नीचे दिए जा रहे हैं:—

The net working expenses compared with the corresponding actuals of 2005-2006, Budget and Revised Estimate for the year 2006-2007 are given below:-

	वास्तविक Actuals 2005-2006	बजट अनुमान Budget Estimates 2006-2007	संशोधित अनुमान Revised Estimates 2006-2007	वास्तविक Actuals 2006-2007
(1)	(2)	(3)	(4)	(5)
कुल कार्यकारी-व्यय Gross Working Expenses	642915	653369	689911	677912
वसूलियां Recoveries	19578	15575	23100	20716
शुद्ध कार्यकारी-व्यय Net Working Expenses	623337	637794	666811	657196

2006-2007 तक पिछले दस वर्षों के कुल कार्यकारी-व्यय (मूल्यहास को छोड़कर) की बढ़ी हुई रकम और प्रतिशतता पैरा 1.1 के नीचे वाली सारणी में दी गई है।

The increased amounts and percentage in the Gross Working Expenses (excluding depreciation) during the ten years ending 2006-2007 is given in the table below paragraph 1.1

6.1 राजस्व व्यय की समीक्षा:

Review of Revenue expenditure:

पिछले पांच वर्षों के दौरान महत्वपूर्ण श्रेणियों के अन्तर्गत राजस्व व्यय के वास्तविक आंकड़े और पिछले वर्षों की तुलना में हुई वृद्धि/हास की प्रतिशतता नीचे दर्शाई गई है:

The actuals and percentage increase/decrease over preceding years in the important categories of revenue expenditure for the last five years are given below:-

श्रेणी Category	2002-2003		2003-2004		2004-2005		2005-2006		2006-2007	
	रकम Amount	रकम Amount	पिछले वर्ष की अपेक्षा वृद्धि/हास की प्रतिशतता Percentage increase/ decrease over previous year	रकम Amount	पिछले वर्ष की अपेक्षा वृद्धि/हास की प्रतिशतता Percentage increase/ decrease over previous year	रकम Amount	पिछले वर्ष की अपेक्षा वृद्धि/हास की प्रतिशतता Percentage increase/ decrease over previous year	रकम Amount	पिछले वर्ष की अपेक्षा वृद्धि/हास की प्रतिशतता Percentage increase/ decrease over previous year	रकम Amount
1	2	3	4	5	6	7	8	9	10	
(1) वेतन और भत्ते, आकस्मिक व्यय, बोनस, महंगाई भत्ता तथा अन्य मदें Pay and allowances, contingencies, Bonus, Dearness allowance and other items	409041	419289	2.5	439040	4.7	471271	7.3	480370	1.8	
(2) डाक वाहन (रेलवे और हवाई डाक वाहनों की अदायगी कर्मचारियों के वेतन और भत्ते छोड़कर) Conveyance of Mails (Payment to Railways & Air Mails Carriers excluding pay & allowances of staff)	10787	18935	75.5	12364	-34.7	12631	2.2	26577	110.4	
(3) लेखा तथा लेखापरीक्षा Accounts & Audit	11348	12858	13.3	14093	9.6	14704	4.3	15387	4.6	
(4) छुट-पुट कार्य Petty Works	-	-	-	-	-	-	-	-	-	
(5) परिसंपत्तियों का अनुरक्षण (कर्मचारियों के वेतन और भत्ते छोड़कर) Maintenance of assets (excluding pay & allowances of staff)	4883	4908	0.5	4631	-5.6	4168	-10.0	4812	15.5	
(6) पेंशन संबंधी प्रभार Pensionary charges	105216	110702	5.2	120803	9.1	135102	11.8	142466	5.5	
(7) डाक-टिकट, पोस्टकार्ड आदि Stamps, Postcards etc.	2773	3360	21.2	2135	-36.5	1643	-23.0	2819	71.6	
(8) लेखन सामग्री तथा फार्म छपाई आदि (कर्मचारियों के वेतन और भत्ते छोड़कर) Stationery and Forms Printing etc. (excluding pay and allowance of Staff)	3567	3554	-0.4	3388	-4.7	3396	0.2	5481	76.0	

1	2	3	4	5	6	7	8	9	10
(9) योग Total	547615	573606	4.7	596454	4.0	642915	7.8	677912	5.4
(10) घटाइए-वसूलियां Deduct-Recoveries	10210	10391	1.8	15085	45.2	19578	29.8	20716	5.8
(11) शुद्ध Net	537405	563215	4.8	581369	3.2	623337	7.2	657196	5.4
(12) मूल्यहास Depreciation	-	-	-	-	-	-	-	-	-
(13) कुल शुद्ध राजस्व व्यय Total Net Revenue Expenditure.	537405	563215	4.8	581369	3.2	623337	7.2	657196	5.4

7. निम्न तालिका में वर्ष 2006-2007 के दौरान अर्जित राजस्व की तुलना में व्यय के विभिन्न मदों की प्रतिशतता तथा कुल कार्यकारी-व्यय दिखाया गया है।

The table below shows the percentage of various items of expenditure to revenue earned and total working expenses during the year 2006-2007

व्यय की मद Item of expenditure	राजस्व की प्रतिशतता Percentage to Revenue	कुल कार्यकारी व्यय की प्रतिशतता Percentage to net working expenses
1	2	3
(1) प्रचालन, प्रशासनिक, कर्मचारियों से संबंधित लागत आदि Operative, administrative, staff cost etc.	90.2	73.0
(2) डाक वाहन (रेलवे और हवाई डाक वाहनों की अदायगी) Conveyance of Mails (Payments to Railways and Air Mail carriers)	5.0	4.1
(3) लेखा एवं लेखापरीक्षा प्रभार Accounts and Audit Charges	2.9	2.4
(4) छुट-पुट कार्य Petty works	-	-
(5) परिसम्पत्तियों का अनुरक्षण Maintenance of assets	0.9	0.7
(6) पेंशन संबंधी व्यय Pensionary Charges	26.8	21.7
(7) लेखन सामग्री और छपाई (टिकटों तथा पोस्टकार्डों आदि सहित) Stationery and Printing (including Stamps, Postcards etc.)	1.6	1.3

1	2	3
(8) घटाइए-कार्यकारी-व्यय में जमा Deduct-Credit to Working Expenses	3.9	3.2
(9) शुद्ध कार्यकारी-व्यय Net Working Expenses	123.5	100.0
(10) अधिशेष+/घाटा- Surplus + / Deficit-	-23.5	-
योग Total	100.0	100.0

8. वर्ष 2006-2007 तक पांच वर्षों के लिए प्रत्यक्ष कार्यकारी-व्यय के साथ राजस्व के तुलनात्मक परिणाम दिखाने वाली तालिका नीचे दी गई है:-

Table exhibiting the result of comparison of the Revenue with direct working expenses for the five year ending 2006-2007 is given below:—

डाक सेवा के राजस्व और व्यय को दर्शाने वाला विवरण
Statement showing Revenue and Expenditure of Postal Services

	2002-03	2003-04	2004-05	2005-06	2006-07
(1)	(2)	(3)	(4)	(5)	(6)
राजस्व (क) Revenue (A)	400965	425693	443185	502349	532244
शुद्ध कार्यकारी-व्यय [छुट-पुट कार्य तथा मूल्यहास छोड़कर] (ख) Net working Expenses [excluding Petty Works and Depreciation] (B)	537405	563215	581369	623337	657196
छुट-पुट कार्य Petty Works	-	-	-	-	-
मूल्यहास Depreciation	-	-	-	-	-
कुल व्यय (ग) Total Expenses—(C)	537405	563215	581369	623337	657196
राजस्व (क) से कार्यकारी-व्यय (ख) की प्रतिशतता Percentage of Working Expenses (B) to Revenue (A)	134.0	132.3	131.2	124.1	123.5
राजस्व (क) से कुल व्यय (ग) की प्रतिशतता Percentage of Total expenses (C) to Revenue (A)	134.0	132.3	131.2	124.1	123.5

9. मूल्यहास : डाक-तार नवीकरण आरक्षित निधि जो परिसम्पत्तियों के प्रतिस्थापन व्यय को पूरा करने के लिए बनाई गई थी, 1 अप्रैल, 1970 से समाप्त कर दी गई है और निधि में जमा अधिशेष (26315974 रु०) को वित्तीय समायोजन के लिए ही प्रोफार्मा संशोधन द्वारा ब्याज देय पूंजी के अंतर्गत समंजित कर दिया था। नवीकरण एवं प्रतिस्थापन पर होने वाला संपूर्ण व्यय जोकि, अभी तक नवीकरण आरक्षित निधि के नामे डाला जाता था, नया पूंजीगत परिव्यय माना जाता है। 1 अप्रैल, 1970 से विभाग की परिसंपत्तियों का मूल्य परिसंपत्तियों की लागत पर परिवर्तित मूल्यहास की राशि को घटाकर दर्शाया जाता है। मूल्यहास की राशि को विभाग के कार्यकारी-व्यय में प्रभारित किया जाएगा और इसे प्रतिवर्ष पूंजीगत व्यय के एक भाग को पूरा करने के लिए अंतरित किया जायेगा। वित्तीय वर्ष 2001-2002 की शुरुआत से मूल्यहास के प्रावधान को हटा दिया गया है तथा अब यह विभाग के कार्यकारी-व्यय पर प्रभारित नहीं किया जा रहा है।

9. **Depreciation:** The Post and Telegraph Renewal Reserve Fund, intended to meet the replacement costs of assets has been abolished with effect from 1st April, 1970 and the balance at the credit of Fund (Rs. 26315974) was set off against the capital-at-charge by proforma correction without financial adjustment. All expenditure on renewals and replacement hitherto debit to Renewal Reserve Fund is treated as fresh capital outlay. From 1st April, 1970 the value of assets of the Department was shown as reduced by the amount of depreciation calculated on the historical costs of assets. The depreciation would be charged upon the working expenses of the Department and transferred annually to meet a part of the capital expenditure. Beginning with the financial year 2001-2002 provision for depreciation has been discontinued and no longer being charged upon the working expenses of the Department.

10. निम्न तालिका में सामान्य राजस्व से वित्तीय सहायता प्राप्त मुख्य कार्यक्रमों के अनुसार डाक विभाग की स्थायी परिसंपत्तियों पर पूंजीगत परिव्यय के वित्तीय परिणाम दर्शाये गये हैं:

The following table indicates the financial results of Capital outlay on fixed assets of the Department according to major programmes, financed from General Revenues:

कार्यक्रम Programmes	वास्तविक Actuals 2005-06	बजट अनुमान Budget Estimates 2006-07	संशोधित अनुमान Revised Estimates 2006-07	वास्तविक Actuals 2006-07
(1)	(2)	(3)	(4)	(5)
स्थायी परिसंपत्तियों पर कुल पूंजीगत परिव्यय Gross Capital Outlay on Fixed Assets				
प्रशिक्षण आदि Training etc	17	50	45	18
डाक नेटवर्क Postal Network	1468	2559	2935	3054
यांत्रिकीकरण और आधुनिकीकरण Mechanisation and Modernisation	24829	33618	33009	25038
प्रशासनिक कार्यालय Administrative Offices	334	550	304	184
स्टाफ क्वार्टर Staff Quarters	329	100	196	208
रेल डाक सेवा वैन/परिवहन उपस्कर RMS Vans/Transport Equipment	—	—	—	—
कुल स्थायी परिसंपत्तियां (सकल) Total fixed Assets (Gross)	26977	36877	36489	28502
अन्य परिसंपत्तियां Other Assets	-6	—	—	-8
सिविल इंजीनियरिंग भंडार उचंचत Civil Engineering stores Suspense	-52	1	6	-19
(क) कुल योग (A) Gross Total	26919	36878	36495	28475

(1)	(2)	(3)	(4)	(5)
वसूलियां Recoveries				
राजस्व से अंतरित ऐतिहासिक लागत का मूल्यहास Depreciation on historical cost transferred from revenue	-	-	-	-
परिसंपत्तियों के बिक्री एवं परित्याग आदि के कारण जमा Credit for other Expenditure	-	-	-	-
(ख) कुल वसूलियां (B) Total Recoveries	-	-	-	-
सामान्य राजस्व से लिया गया स्थायी परिसंपत्तियों पर शुद्ध पूंजीगत परिव्यय (क-ख) Net Capital outlay on fixed assets financed from General Revenue (A—B)	26919	36878	36495	28475

10.1 स्थायी परिसंपत्तियों के पूंजीगत परिव्यय के ब्योरे:— आलोच्य वर्षों के दौरान परिसंपत्तियों का मूल्यहास और बिक्री/उनके परित्याग के कारण जमा राशि को कम करने के बाद कुल और शुद्ध परिव्यय जैसा लागू हो मुख्य शीर्ष के अंतर्गत नीचे दिये गये हैं। कृपया पैरा 9 देखें:—

Details of Capital Outlay on Fixed Assets:- The Gross and Net outlay as applicable, after allowing for credits on account of depreciation and sale/abandonment of assets during the year under review are given below according to main object heads. Please refer to para 9:—

मद Object	वास्तविक Actuals	पिछले वर्ष की अपेक्षा वृद्धि/हास(-) Increase/decrease(-) over previous year		
		राशि Amount 2005-2006	राशि Amount 2006-2007	राशि Amount प्रतिशतता Percentage
(1)	(2)	(3)	(4)	(5)
भूमि Land...	111	154	43	38.7
भवन Buildings...	1814	1725	-89	4.9
उपस्कर एवं संयंत्र Apparatus and Plants etc.....	25046	26615	1569	6.3
सिविल इंजीनियरिंग भंडार उचंचत Civil Engineering Stores Suspense....	-52	-19	33	-63.5
कुल पूंजीगत परिव्यय Gross capital outlay...	26919	28475	1556	5.8
घटाइये-वसूलियां Less-Recoveries...	-	-	-	-
शुद्ध परिव्यय Net Outlay...	26919	28475	1556	5.8

10.2 निम्न तालिका में वर्ष 2006-2007 के दौरान शुद्ध परिव्यय में प्रत्येक मद पर हुए व्यय की प्रतिशतता दिखाई गई है:

The table below shows the percentage which each major object bears to the net outlay during the year 2006-2007.

मुख्य मद शीर्ष Major Object Heads	शुद्ध परिव्यय की प्रतिशतता Percentage to Net Outlay
(1)	(2)
भूमि Land...	0.5
भवन Buildings...	6.1
उपस्कर एवं संयंत्र Apparatus and Plants etc.....	93.5
सिविल इंजीनियरिंग भंडार उचंत Civil Engineering Stores Suspense....	-0.1
घटाइये-पूँजी से जमा राशि Less-Credit to Capital....	—
योग Total	100.0

11. नीचे दी गई तालिका में 2006-2007 तक पिछले 10 वर्षों के दौरान स्थायी परिसम्पत्तियों के कुल परिव्यय की राशि एवं प्रतिशतता में वृद्धि दिखाई गई है:

The following table shows the increase in amounts and percentage of gross outlay of fixed assets during the ten years ended 2006-2007.

वर्ष Year	स्थायी एवं अन्य परिसम्पत्तियों पर पूँजीगत परिव्यय Capital Outlay on fixed and other Assets	गत वर्ष की अपेक्षा वृद्धि/कमी (-) Increase/decrease (-) over previous year	प्रतिशतता Percentage
(1)	राशि Amount	राशि Amount	(4)
1997-1998	5161	-271	-5.0
1998-1999	5537	376	7.3
1999-2000	6793	1256	22.7
2000-2001	5329	-1464	-21.6
2001-2002	5793	464	8.7
2002-2003	4225	-1568	-27.1
2003-2004	4836	611	14.5
2004-2005	12629	7793	161.2
2005-2006	26919	14290	113.2
2006-2007	28475	1556	5.8

11.1 स्थायी परिसंपत्तियों पर पूंजीगत परिव्यय पर लाभ और हानि की प्रतिशतता को (राजस्व में प्रभावित मूल्यहास तथा छुट-पुट कार्यों पर हुए व्यय को शामिल न करते हुए) दर्शाने वाली तालिका नीचे दी गई है:

Table showing the percentage of profit and loss (without taking into account the Depreciation and expenditure on Petty works charged to Revenue) to capital outlay on fixed assets is indicated below:

(हजार रुपयों में) (In thousands of rupees)					
2006-2007 के अन्त में स्थायी परिसंपत्तियों पर पूंजीगत परिव्यय Capital outlay on fixed assets at the end of 2006-2007	कुल राजस्व Total Revenue	शुद्ध कार्य-चालन व्यय (मूल्यहास और लघु कार्यों को छोड़कर) Net working expenses (excluding depreciation and petty works)	लाभ + / हानि - / Profit + / Loss -	स्थायी परिसंपत्तियों की हानि की प्रतिशतता 2005-2006 Percentage of Loss to fixed assets 2005-2006	स्थायी परिसंपत्तियों की हानि की प्रतिशतता 2006-2007 Percentage of Loss to fixed assets 2006-2007
(1)	(2)	(3)	(4)	(5)	(6)
18187302	53224389	65719638	-12495249	-81.5	-68.7

11.2 वर्ष के अन्त में सामान्य राजस्व से लिया गया शुद्ध प्रगामी पूंजीगत परिव्यय नीचे दर्शाया गया है:-

Net progressive Capital Outlay to the end of the year financed from General Revenue is as under:

(1)	(2)
अधिशेष Opening balance	135956
वर्ष के दौरान वृद्धि Addition during the year	28475
वर्ष के अन्त में प्रगामी योग Progressive total to the end of year	164431

हो/

(इ.मु.ग. खान)

सचिव, भारत सरकार,

संचार एवं सूचना प्रौद्योगिकी मंत्रालय, डाक विभाग।

नई दिल्ली: 110001

दिनांक: 28-11-2007

New Delhi: 110001

Date: 28-11-2007

Sd/

(I.M.G. KHAN)

Secretary to the Government of India,

Ministry of Communications and Information Technology

Department of Posts.

अन्य विषय
OTHER TOPICS

7-सार्वजनिक धन का गबन या हानि
7-Defalcations or loss of public money

तालिका
TABLE

क्रम सं.	धोखाधड़ी एवं हानियों का विवरण	मामलों की संख्या	अन्तर्निहित राशि (लाख रुपयों में)	वसूल की गई राशि (लाख रुपयों में)
Sl. No.	Particulars of Frauds and Losses	No. of Cases	Amount involved (Rs. in lakh)	Amount recovered (Rs. in lakh)
1	2	3	4	5
1.	बचत बैंक संबंधी धोखाधड़ी के मामले			
1.	Savings Bank frauds	706	1281.66	317.08
2.	डाकघर बचत पत्र संबंधी धोखाधड़ी के मामले			
2.	Post Office certificates frauds	38	8302.54	12.66
3.	मनीआर्डर संबंधी धोखाधड़ी के मामले			
3.	Money orders frauds	170	32.89	14.13
4.	बीमा वस्तुओं संबंधी धोखाधड़ी के मामले और नुकसान			
4.	Insured articles frauds and losses	18	02.16	01.35
5.	धोखाधड़ी और नुकसान के विविध मामले			
5.	Miscellaneous frauds and losses	585	306.63	125.96
	योग			
	Total	1517	9925.88	471.18

वर्ष 2006-2007 में सार्वजनिक धन की हानि के 1517 मामलों का पता लगा। इसमें 9925.88 लाख रुपये की हानि हुई। इन मामलों का विश्लेषण परिशिष्ट-1 में दिया गया है, जिसमें अन्य बातों के साथ यह बताया गया है कि नुकसान के लिये कौन-कौन प्रमुख श्रेणियां और एजेंसियां जिम्मेदार हैं। इस वर्ष के दौरान हानि की जितनी रिपोर्ट मिली है, उनमें से 1358 मामले, जिसमें 9502.21 लाख रु० शामिल हैं, (वर्ष के दौरान हुई हानि का 95.73 प्रतिशत बनता है) की हानि के लिए विभाग के कर्मचारी जिम्मेदार थे। 27 मामलों में 292.01 लाख रु० अर्थात् कुल हानि के लगभग 2.94 प्रतिशत में जिम्मेदारी निश्चित नहीं की गई या नहीं की जा सकती है।

In 2006-2007, 1517 cases of loss of Public money amounting to Rs. 9925.88 lakh came to notice. An analysis of these cases showing inter-alia the important classes and agencies responsible for the losses is given in Appendix-I. The employees of the Department were responsible for 1358 cases involving Rs. 9502.21 lakh (representing 95.73 per cent of the loss reported during the year). Responsibility had not been fixed or could not be fixed in 27 cases involving Rs. 292.01 lakh i.e. about 2.94 per cent of the total loss.

9925.88 लाख रु० की कुल हानि में से मई, 2007 तक 471.18 लाख रुपये वसूल किये गये।

Out of the total loss of Rs. 9925.88 lakh Rs. 471.18 lakh were recovered till May, 2007.

8. लेखापरीक्षा की अनिर्णीत टिप्पणियां:

8. Outstanding Audit Observations

1976-77 से 2005-06 की अवधि के दौरान की गई टिप्पणियां और मई, 2007 के अन्त में जो टिप्पणियां अनिर्णीत पड़ी रहीं, उनकी कुल संख्या 3664 थी तथा कुल मिलाकर इसका संबंध 1204.63 लाख रु० से है, जिनका विवरण नीचे दिया गया है:

The number of observations raised during the period from 1976-77 to 2005-06 & those remaining unsettled at the end of May 2007 were 3664 for an amount of Rs. 1204.63 lakh as per details given below :

टिप्पणी का विषय Nature of observation	संख्या Number	राशि (लाख रु० में) Amount (Rs. in Lakh)
1	2	3
स्थापना के लिए मंजूरी प्राप्त न होना Sanctions for establishment not received.....	2	—
आकस्मिक और अन्य विविध व्यय के लिए मंजूरी प्राप्त न होना Sanctions not received for contingent and other miscellaneous expenditure.....	11	0.77
प्राक्कलनों के लिए मंजूरी न मिलना Sanctions to estimates not received.....	2	0.03
एकमुश्त निकासियों के लिए ब्यौरेवार बिलों का प्राप्त न होना Detailed bills for lumpsum drawals not received.....	—	—
वाउचर प्राप्त न होना Vouchers not received.....	30	3.94
आदाता रसीदों का प्राप्त न होना Payees receipts not received.....	—	—
सरकारी सेवकों को दी गई पेशगियों का वसूल न होना Advances paid to Government Servants not recovered.....	1683	59.80
ठेकेदारों/सप्लाइकर्ताओं के साथ किये गये करारों का प्राप्त न होना Agreements with Contractors/Suppliers not received.....	4	2.76
ठेकेदारों/सप्लाइकर्ताओं को किया गया भुगतान ठेकों और करारों के अनुसार न होना Payments to Contractors/Suppliers not in conformity with contracts and agreement.....	2	2.98
अधिक अदायगी या लेखापरीक्षा द्वारा नामंजूर की गई राशि की वसूली न होना Overpayments or amounts disallowed in audit not recovered.....	1138	47.10
नुकसान आदि को बट्टेखाते में डालने की मंजूरी प्राप्त न होना Sanctions to write off of losses, etc. not received.....	21	58.72
वित्तीय मर्यादा का उल्लंघन Breach of financial propriety.....	1	0.27
स्थापना बिलों के साथ अनुपस्थिति विवरण, वेतन वृद्धि प्रमाण-पत्र और अन्य विवरण प्राप्त न होना Absentee statements, increment certificates and other details not received with establishment bills.....	—	—
समयोपरि, बाह्य स्थान भत्तों, चिकित्सा या अन्य व्यक्तिगत दावों से संबंधित विवरण/दस्तावेज न भेजना या उनमें अनियमितता बरतना Irregularities or want of details/documents in respect of overtime, outstations allowances medical or other personal claims.....	75	726.14

मनीआर्डरों, डाकघर प्रमाणपत्रों और पोस्टल आर्डरों के संबंध में हुए अधिक/कम भुगतान तथा हिसाब में अंतर आना।

excess/short payments, accounting differences in respect of money orders, post office certificates and postal orders

9 17.52

अन्य कारण

Other reasons

686 284.60

दरों/वास्तविक प्राप्ति आदि के संदर्भ में आपूर्ति आदेशों का न मिलना या अन्य ब्योरों/दस्तावेजों संबंधित असंगतियां

Non receipt of supply orders or other details/documents discrepancies in rates/actual receipt etc. —

— —

योग

TOTAL

3664 1204.63

9. सामान की हानि

9. Loss of Stores

2004-2005, 2005-2006 और 2006-2007 के दौरान हुई सामान की हानि निम्नानुसार थी:

Loss of stores during 2004-2005, 2005-2006 and 2006-2007 was as under:-

वर्ष	सामान की हानि संबंधी मामलों की संख्या	राशि (लाख ₹ में)
Year	Number of cases of loss of stores	Amount (Rs. in Lakh)
1	2	3
2004-2005	68	15.06
2005-2006	39	11.20
2006-2007	71	24.75

इस नुकसान के लिये जो मुख्य वर्ग और एजेंसियां जिम्मेदार हैं उनका विश्लेषण परिशिष्ट-II में किया गया है।

An analysis of these losses by main classes and agencies responsible is given in Appendix-II.

परिशिष्ट 1

APPENDIX 1

वर्ष 2006-2007 के दौरान सार्वजनिक क्षेत्र में गबन और हानि का विवरण

Statement showing defalcation or loss of Public money during 2006-2007

(पृष्ठ 23के पैरा 7 में संदर्भित)

(Referred in paragraph 7 at Page 23)

(राशि रुपयों में)

(Amount in Rupees)

क्रम सं-	हानि के लिए जिम्मेदार व्यक्ति	बचत बैंक से संबंधित धोखाधड़ी के मामले			डाकघर बचत पत्र से संबंधित धोखाधड़ी के मामले			मनीआर्डर (तार एवं मूल्यदेय मनीआर्डरों सहित) से संबंधित धोखाधड़ी के मामले			बीमाकृत वस्तुओं से संबंधित धोखाधड़ी के मामले और हानि			धोखाधड़ी और हानि के विविध मामले			योग		
Sl. No.	Persons responsible for the loss	Savings Bank Frauds			Post Office Certificate frauds			Money orders (including Telegraphic and value paid money orders)frauds			Insured article frauds and losses			Miscellaneous frauds and losses			Total		
		संख्या	राशि	वसूल की गई राशि, यदि कोई हो	संख्या	राशि	वसूल की गई राशि, यदि कोई हो	संख्या	राशि	वसूल की गई राशि, यदि कोई हो	संख्या	राशि	वसूल की गई राशि, यदि कोई हो	संख्या	राशि	वसूल की गई राशि, यदि कोई हो	संख्या	राशि	वसूल की गई राशि, यदि कोई हो
		Number	Amount	Amount recovered if any	Number	Amount	Amount recovered if any	Num-ber	Amount	Amount recovered if any	Num-ber	Amount	Amount recovered if any	Num-ber	Amount	Amount recovered if any	Num-ber	Amount	Amount recovered if any
(1)	(2)	(3)	(4)	(5)	(6)	(7)	(8)	(9)	(10)	(11)	(12)	(13)	(14)	(15)	(16)	(17)	(18)	(19)	(20)
26	1. ऐसे व्यक्ति जिनका विभाग से संबंध नहीं है Persons unconnected with the department	17	7957001	2029556	1	4500	-	7	801092	-	2	3000	-	98	4330875	770467	125	13096468	2800023
	2. विभागीय कर्मचारी Departmental employees																		
	(I) विभागीय पोस्टमास्टर (उप और शाखा पोस्टमास्टरों सहित) Departmental Postmasters (including Sub and Branch Postmasters)																		
	(क) सामूहिक लापरवाही (a) Contributory Negligence	135	34771803	8920931	4	1664997	-	15	1004150	56750	2	5000	5000	123	4656830	2302311	279	42102780	11284992
	(ख) प्रत्यक्ष जिम्मेदार (b) Directly responsible	139	35083923	6904852	10	5026982	796115	6	42281	26952	3	13065	13065	73	12094463	2496538	231	52260714	10237522
	(II) अतिरिक्त विभागीय एजेंट (उप और शाखा डाक-घरों के प्रभारी पोस्टमास्टर सहित) Extra Departmental agents (including those incharge of Sub and Branch Post Office)																		
	(क) सामूहिक लापरवाही (a) Contributory Negligence	10	396810	106724	-	-	-	11	143019	44552	-	-	-	67	1243245	943469	88	1783074	1094745
	(ख) प्रत्यक्ष जिम्मेदार (b) Directly responsible	320	16367225	7005579	2	105000	6910	92	1002434	996999	-	-	-	119	2197236	1651431	533	19671895	9660919
	उप जोड़ Sub Total	621	94576762	24967642	17	6801479	803025	131	2992976	1125253	7	21065	18065	480	24522649	8164216	1256	128914931	35078201

(1)	(2)	(3)	(4)	(5)	(6)	(7)	(8)	(9)	(10)	(11)	(12)	(13)	(14)	(15)	(16)	(17)	(18)	(19)	(20)
(III)	लिपिक Clerks																		
(क)	सामूहिक लापरवाही																		
(a)	Contributory Negligence	21	335410	348910	16	819043757	12334	3	4900	4900	—	—	—	25	557484	531166	65	819941551	897310
(ख)	प्रत्यक्ष जिम्मेदार																		
(b)	Directly responsible	39	9826342	5756963	4	156571	51115	10	99033	79150	6	75384	5120	16	1606905	1558903	75	11764235	7451251
(IV)	डाकिए और ग्राम डाकिए Postmen and Village Postmen																		
(क)	सामूहिक लापरवाही																		
(a)	Contributory Negligence	6	377935	357965	—	—	—	1	500	—	—	—	—	5	776720	78791	12	1155155	436756
(ख)	प्रत्यक्ष जिम्मेदार																		
(b)	Directly responsible	-	—	—	—	—	—	23	107526	82911	2	30393	31016	13	91323	81403	38	229242	195330
(V)	चपरासी और अन्य ग्रुप 'घ' कर्मचारी Peon and other Group 'D' Officials																		
(क)	सामूहिक लापरवाही																		
(a)	Contributory Negligence	-	—	—	—	—	—	—	—	—	—	—	—	2	10000	—	2	10000	—
(ख)	प्रत्यक्ष जिम्मेदार																		
(b)	Directly responsible	14	351312	235187	—	—	—	—	—	—	—	—	—	1	500000	—	15	851312	235187
(VI)	अन्य Others																		
(क)	सामूहिक लापरवाही																		
(a)	Contributory Negligence	2	14123	1000	—	—	—	—	—	—	1	501	501	12	281153	58659	15	295777	60160
(ख)	प्रत्यक्ष जिम्मेदार																		
(b)	Directly responsible	1	40200	40200	—	—	—	—	—	—	—	—	—	4	114625	138032	5	154825	178232
3.	डाक टेकेदारों के एजेंट Mail Contractor's agents																		
(क)	सामूहिक लापरवाही																		
(a)	Contributory Negligence	—	—	—	—	—	—	—	—	—	—	—	—	2	23200	3200	2	23200	3200
(ख)	प्रत्यक्ष जिम्मेदार																		
(b)	Directly responsible	—	—	—	—	—	—	—	—	—	—	—	—	5	47300	16100	5	47300	16100
4.	ऐसे मामले जिनमें 31 मई, 2007 तक किसी को भी जिम्मेदार नहीं ठहराया जा सका Responsibility could not be fixed upto 31st May, 2007	2	22643686	—	1	4252614	399920	2	84000	121092	2	88740	80570	16	1819263	1962319	23	28888303	2563901
5.	ऐसे मामले जिनमें किसी को भी जिम्मेदार नहीं ठहराया जा सका Responsibility could not be fixed	—	—	—	—	—	—	—	—	—	—	—	—	4	312650	2850	4	312650	2850
योग	TOTAL	706	128165770	31707867	38	830254421	1266394	170	3288935	1413306	18	216083	135272	585	30663272	12595639	1517	992588481	47118478

परिशिष्ट II

Appendix II


वर्ष 2006-2007 के दौरान सामान के नुकसान का विवरण
Statement showing loss of stores during 2006-2007


(पृष्ठ 25 के पैरा 9 में संदर्भित)

(Referred in paragraph 9 at page 25)

क्र० सं० Sl. No.	हानि के लिए जिम्मेदार व्यक्ति Persons responsible for the loss	चोरी के कारण हानि Losses due to theft		वसूल की गई राशि, यदि कोई हो Amount recovered if any	दुर्घटना आग, बाढ़ आदि के कारण हानि Losses due to accident, Fire, Floods etc.		ऐसी हानि जिनके कारणों का पता नहीं लग सका Losses for which reasons are not known		योग Total		योग Total	
		संख्या Number	राशि Amount		संख्या Number	राशि Amount	संख्या Number	राशि Amount	संख्या Number	राशि Amount	राशि Amount	वसूल की गई राशि, यदि कोई हो Amount recovered if any
(1)	(2)	(3)	(4)	(5)	(6)	(7)	(8)	(9)	(10)	(11)	(12)	
1.	ऐसे व्यक्ति जिनका विभाग से संबंध नहीं है Persons unconnected with the department											
(क)	स्टाक से हानि (a) Loss from stock	40	1115220	82111	—	—	—	—	40	1115220	82111	
(ख)	पारगमन के दौरान हानि (b) Loss in transit	1	1200	—	—	—	—	—	1	1200	—	
2.	विभागीय कर्मचारी Departmental Employees											
(I)	सामूहिक लापरवाही Contributory Negligence											

(1)	(2)	(3)	(4)	(5)	(6)	(7)	(8)	(9)	(10)	(11)	(12)
(क)	स्टाक से हानि										
(a)	Loss from stock	5	11132	—	3	1146173	3	766	11	1158071	—
(ख)	पारगमन के दौरान हानि										
(b)	Loss in transit	—	—	—	—	—	—	—	—	—	—
(II)	प्रत्यक्ष जिम्मेदार										
	Directly Responsible:										
(क)	स्टाक से हानि										
(a)	Loss from stock	—	—	—	—	—	18	291	18	291	—
(ख)	पारगमन के दौरान हानि										
(b)	Loss in transit	—	—	—	—	—	—	—	—	—	—
3.	ऐसे मामले जिनमें किसी को भी जिम्मेदार नहीं ठहराया जा सका										
	Responsibility could not be fixed										
(क)	स्टाक से हानि										
(a)	Loss from stock	—	—	—	—	—	—	—	—	—	—
(ख)	पारगमन के दौरान हानि										
(b)	Loss in transit	—	—	—	—	—	1	200000	1	200000	—
	योग :										
	Total: 2006-2007	46	1127552	82111	3	1146173	22	201057	71	2474782	82111
	योग :										
	Total: 2005-2006	15	232140	114597	24	638053	—	250000	39	1120193	114597





PRINTED BY THE MANAGER, GOVT. OF INDIA PRESS, MINTO ROAD, NEW DELHI-110002.